

XXXIV sesja Sejmiku Województwa Podkarpackiego odbędzie się w dniu **27 maja 2013 roku, (poniedziałek) o godzinie 11⁰⁰** w sali audytoryjnej Urzędu Marszałkowskiego Województwa Podkarpackiego przy al. Łukasza Cieplińskiego 4 w Rzeszowie.

Porządek obrad przewiduje:

1. Otwarcie sesji.
2. Przyjęcie protokołów XXXII i XXXIII sesji.
3. Informacja o wynikach finansowych i działalności leczniczej za 2012 r. podmiotów leczniczych nadzorowanych przez Samorząd Województwa Podkarpackiego.
4. Podjęcie uchwały w sprawie przyjęcia stanowiska Sejmiku Województwa Podkarpackiego dotyczącego przedłużenia działania specjalnych stref ekonomicznych w Polsce.
5. Podjęcie uchwały w sprawie likwidacji Nauczycielskiego Kolegium Języków Obcych w Mielcu.
6. Podjęcie uchwały w sprawie likwidacji Nauczycielskiego Kolegium Języków Obcych w Ropczycach.
7. Podjęcie uchwały w sprawie likwidacji Nauczycielskiego Kolegium Języków Obcych w Leżajsku.
8. Podjęcie uchwały w sprawie likwidacji Nauczycielskiego Kolegium Języków Obcych w Nisku.
9. Podjęcie uchwały w sprawie zatwierdzenia rocznego sprawozdania finansowego Podkarpackiego Ośrodka Doradztwa Rolniczego w Boguchwale za rok 2012.
10. Podjęcie uchwały w sprawie zmiany Uchwały Nr XXI/353/12 Sejmiku Województwa Podkarpackiego z dnia 30 kwietnia 2012 r. w sprawie określenia terminów zakończenia zbiorów roślin uprawnych na terenie województwa podkarpackiego.
11. Podjęcie uchwały w sprawie zweryfikowania propozycji planu aglomeracji Wola Żyrakowska.
12. Podjęcie uchwały w sprawie likwidacji dotychczasowych aglomeracji Solina i Berezka oraz wyznaczenia nowej aglomeracji Solina.
13. Podjęcie uchwały w sprawie wyrażenia zgody na nabycie udziałów w spółce „Uzdrowisko Horyniec” Spółka z ograniczoną odpowiedzialnością.
14. Podjęcie uchwały w sprawie zmian w wieloletniej prognozie finansowej Województwa Podkarpackiego.
15. Podjęcie uchwały w sprawie zmian w budżecie Województwa Podkarpackiego na 2013 r.
16. Podjęcie uchwały w sprawie zakresu i pomocy finansowej dla jednostek samorządu terytorialnego w ramach „Podkarpackiego Programu Odnowy Wsi na lata 2011-2016”, w roku 2013.

17. Podjęcie uchwały w sprawie zmiany uchwały nr IX/131/11 Sejmiku Województwa Podkarpackiego z dnia 30 maja 2011 r. w sprawie przystąpienia do aktualizacji Strategii rozwoju województwa podkarpackiego na lata 2007-2020.
18. Informacja Marszałka Województwa Podkarpackiego z działalności Zarządu Województwa Podkarpackiego (w okresie od 13 kwietnia 2013 r. do 13 maja 2013 r.) i wykonania uchwał Sejmiku.
19. Podjęcie uchwały w sprawie odwołania Marszałka Województwa Podkarpackiego.
20. Podjęcie uchwały w sprawie wyboru Marszałka Województwa Podkarpackiego.
21. Podjęcie uchwały w sprawie wyboru Wicemarszałków Województwa Podkarpackiego.
22. Podjęcie uchwały w sprawie wyboru Członków Zarządu Województwa Podkarpackiego.
23. Podjęcie uchwały w sprawie ustalenia wynagrodzenia Marszałka Województwa Podkarpackiego.
24. Interpelacje i zapytania radnych.
25. Wnioski i oświadczenia radnych.
26. Zamknięcie sesji.

Przewodnicząca Sejmiku
Województwa Podkarpackiego

Teresa Kubas - Hul

**URZĄD MARSZAŁKOWSKI
WOJEWÓDZTWA PODKARPACKIEGO**

Departament Ochrony Zdrowia i Polityki Społecznej

**INFORMACJA
O WYNIKACH FINANSOWYCH I DZIAŁALNOŚCI
LECZNICZEJ ZA 2012 r.
PODMIOTÓW LECZNICZYCH
NADZOROWANYCH
PRZEZ SAMORZĄD WOJEWÓDZTWA
PODKARPACKIEGO**

Rzeszów, 10 maj 2013 r.

SPIS TREŚCI

1. ZESTAWIENIE WYNIKÓW FINANSOWYCH PODMIOTÓW LECZNICZYCH ZA 2012 r.....	3
2. SYTUACJA FINANSOWA JEDNOSTEK OCHRONY ZDROWIA (PORÓWNANIE 2011-2012r.).....	5
3. WARTOŚCI WSKAŹNIKA ZADŁUŻENIA USTALONE ZGODNIE Z ART.72 USTAWY O DZIAŁALNOŚCI LECZNICZEJ	7
4. ZESTAWIENIE DOTACJI UDZIELONYCH PODMIOTOM LECZNICZYM W 2012 r.	9
5. PLAN DOTACJI Z BUDŻETU WOJEWÓDZTWA DLA PODMIOTÓW LECZNICZYCH W 2013 R.	12
6. INFORMACJA O AKTUALNYM STANIE NADWYKONAŃ ZA LATA 2011 - 2012 (stan na dzień 20 marca 2013 r.)	14
7. LICZBA LECZONYCH PACJENTÓW I OBŁOŻENIE ŁÓŻEK W 2011 R. I W 2012 R.	16
8. INFORMACJA NA TEMAT KOLEJEK OCZEKUJĄCYCH PACJENTÓW – stan na 31.12.2012 r.	17
9. ZATRUDNIENIE Z PODZIAŁEM NA GRUPY ZAWODOWE NA DZIEŃ 31.12.2012 r.	19

ZESTAWIENIE WYNIKÓW FINANSOWYCH PODMIOTÓW LECZNICZYCH ZA 2012 r.

Na 15 podmiotów podległych samorządowi województwa podkarpackiego 10 z nich uzyskało wynik ujemny na kwotę – 34.455.095,07 zł, 5 odnotowało zysk w wysokości 931.679,00 zł.

Jednakże po uwzględnieniu amortyzacji tylko 3 jednostki odnotowały wynik ujemny na łączną kwotę 5.932.508,94 zł są to: Wojewódzki Szpital im. Św. Ojca Pio w Przemyślu - 3.520.839,28 zł. Wojewódzki Szpital im. Zofii z Zamoyskich Tarnowskiej w Tarnobrzegu - 1.942.480,19 zł, oraz Wojewódzki Podkarpacki Szpital Psychiatryczny prof. E. Brzezickiego w Żurawicy – 469.189,47 zł.

Zobowiązania wymagalne posiada 9 jednostek na łączną kwotę 57.811.637,55 zł. Największe zobowiązania wymagalne odnotował Wojewódzki Szpital im. Św. Ojca Pio w Przemyślu 25.637.37,00 zł oraz Szpital Wojewódzki Nr 2 im. Św. Jadwigi Królowej w Rzeszowie 17.167.779,00 zł.

Zobowiązania długoterminowe w 2012r. w 9 jednostkach wyniosły ogółem 66.380.430,41 zł., największe zobowiązania długoterminowe wyniosły w Wojewódzkim Szpitalu Podkarpackim im. Jana Pawła II w Krośnie na kwotę 22.760.091 zł oraz w Wojewódzkim Szpitalu im. Św. Ojca Pio w Przemyślu 16.603.016 zł. W 6 jednostkach nie wystąpiły zobowiązania długoterminowe.

Zgodnie z ustawą o działalności leczniczej art. 59 pkt.2. Podmiot tworzący sp zoz może, w terminie 3 m-cy od upływu terminu zatwierdzenia sprawozdania finansowego sp zoz, pokryć ujemny wynik finansowy za rok obrotowy tego zakładu, jeżeli wynik ten, po dodaniu amortyzacji, ma wartość ujemną – do wysokości tej wartości. Dotyczy to trzech szpitali jak podano wyżej (łączna kwota potrzebna do pokrycia tej straty wynosi 5.932.508,94 zł).

W przypadku nie pokrycia tej straty zgodnie z ustawą o działalności leczniczej art. 59 pkt.4, który stanowi, że w przypadku niepokrycia ujemnego wyniku finansowego w sposób określony w ust.2. podmiot tworzący w terminie 12 miesięcy od upływu terminu określonego w ust. 2 wydaje rozporządzenie, zarządzenie albo podejmuje uchwałę o zmianie formy organizacyjno-prawnej albo o likwidacji samodzielnego publicznego zakładu opieki zdrowotnej.

Szczegółowe dane zawiera poniższa tabela:

Lp.	Jednostka	Wynik finansowy za 2012 r.	Amortyzacja	Wynik finansowy za 2012 r. skorygowany o amortyzację	Zobowiązania ogółem	Zobowiązania wymagalne	Zobowiązania długo-terminowe
1	Wojewódzki Szpital Specjalistyczny im. Fryderyka Chopina w Rzeszowie	-6 397 717	6 715 381	317 663	16 618 581	0	0
2	Szpital Wojewódzki Nr 2 im. Św. Jadwigi Królowej w Rzeszowie	-6 037 715	16 725 359	10 687 644	91 947 198	17 167 779	16 233 718
3	Wojewódzki Szpital im. Św. Ojca Pio w Przemyślu	-9 327 881	5 807 041	-3 520 839	68 995 645	25 637 371	16 603 016
4	Wojewódzki Szpital Podkarpacki im. Jana Pawła II w Krośnie	-4 802 169	7 573 352	2 771 184	48 449 430	5 870 326	22 760 091
5	Wojewódzki Szpital im. Zofii z Zamoyskich Tarnowskiej w Tarnobrzegu	-5 442 004	3 499 524	-1 942 480	22 704 196	4 153 514	5 732 386
6	Specjalistyczny Zespół Gruźlicy i Chorób Płuc w Rzeszowie	-609 808	1 086 350	476 542	11 858 551	4 496 752	3 765 000
7	Specjalistyczny Psychiatryczny Zespół Opieki Zdrowotnej im. prof. Antoniego Kępińskiego w Jarosławiu	-373 010	858 376	485 366	6 054 699	484 781	14 527
8	Wojewódzki Podkarpacki Szpital Psychiatryczny im. prof. Eugeniusza Brzezickiego w Żurawicy	-1 095 107	625 917	-469 189	2 205 981	587	500 000
9	Wojewódzka Stacja Pogotowia Ratunkowego w Rzeszowie	-364 174	1 139 953	775 779	3 389 580	0	277 600
10	Wojewódzki Ośrodek Medycyny Pracy w Rzeszowie	53 330	311 380	364 710	330 116	41	0
11	Wojewódzki Zespół Specjalistyczny w Rzeszowie	642 331	934 737	1 577 068	3 776 951	0	494 092
12	Obwód Lecznictwa Kolejowego w Rzeszowie	67 420	182 234	249 654	426 161	487	0
13	Obwód Lecznictwa Kolejowego w Przemyślu	-5 511	144 551	139 040	628 698	0	0
14	Wojewódzki Ośrodek Terapii Uzależnień w Rzeszowie	5 750	4 348	10 098	200 367	0	0
15	Woj. Ośrodek Terapii Uzależ. od Alkoh. i Wspóluz. w Stalowej Woli	162 848	44 368	207 217	466 225	0	0
	RAZEM	-33 523 416	45 652 870	12 129 454	278 052 379	57 811 638	66 380 430

Razem straty -34 455 095,07

-5 932 508,94

Razem zysk 931 679,00

18 061 963,20

SYTUACJA FINANSOWA JEDNOSTEK OCHRONY ZDROWIA (PORÓWNANIE 2011-2012r.)

Koszty ogółem wzrosły w stosunku do roku 2011r. z 804.771.830 zł do kwoty 864.955.493 zł., co stanowi różnicę 60.183.663 zł. Najwięcej koszty wzrosły w Szpitalu Wojewódzkim Nr 2 im. Św. Jadwigi Królowej w Rzeszowie z kwoty 241.514.704 zł na kwotę 265.395.811 zł.

Przychody ogółem w porównaniu z rokiem 2011 również wzrosły z kwoty 763.462.503 zł do kwoty 831.432.077 zł, co stanowi różnicę 67.969.574 zł. Najwięcej przychody wzrosły w Szpitalu Wojewódzki Nr 2 im. Św. Jadwigi Królowej w Rzeszowie z 225.298.177 zł na kwotę 259.358.096 zł.

Zobowiązania długoterminowe wzrosły znacząco w Wojewódzki Szpital im. Zofii z Zamoyskich Tarnowskiej w Tarnobrzegu z kwoty 1.722.222 zł na kwotę 5.732.386 zł, natomiast zmniejszyły się w Wojewódzkim Szpitalu im. św. Ojca Pio w Przemyślu z 19.594.643 na kwotę 16.603.016 zł.

Zobowiązania wymagalne podległych podmiotów leczniczych nie wystąpiły w 2011 r. w 7 jednostkach, a 2012 r. w 6 jednostkach. Najwięcej wzrosły zobowiązania wymagalne w Wojewódzkim Szpitalu im. Św. Ojca Pio w Przemyślu z kwoty 22.121.382 zł na kwotę 25.637.371 zł.

Znaczne pogorszenie wyniku finansowego wystąpiło w Wojewódzkim Szpitalu Specjalistycznym im. Fryderyka Chopina w Rzeszowie. z osiągniętego wyniku dodatniego w 2011 r., tj. 153.504 zł, w 2012 r. zanotowało stratę w wysokości 6.397.717 zł. oraz Wojewódzkiej Stacji Pogotowia Ratunkowego w Rzeszowie, która miała w 2011 r. zysk 339.644 zł, a w 2012 r. odnotowała stratę w wysokości 364.174 zł.

Zdecydowana poprawa wyniku finansowego nastąpiła w Szpitalu Wojewódzkim Nr 2 im. Św. Jadwigi Królowej w Rzeszowie gdzie w 2011 r. jednostka miała stratę w wysokości 16.216.527 zł a w roku 2012 strata wyniosła już tylko 6.037.714 zł. oraz w Wojewódzkim Szpitalu Podkarpackim im. Jana Pawła II w Krośnie gdzie w 2011 roku strata wyniosła 13.300.011 zł a w 2012r wyniosła tylko 4.084.831 zł.

Szczegółowy opis zawiera poniższa tabela:

Sytuacja finansowa jednostek ochrony zdrowia - porównanie 2011-2012r.

LP	ROK		Nazwa jednostki	Koszty ogółem	Przychody ogółem	Zobowiązania ogółem	Zobowiązania długoterminowe	Zobowiązania wymagalne	Zobowiązania dług. i wymag.	Wynik finansowy	
	31.12.2011r.	31.12.2012r.								zysk	strata
1.	2011		Wojewódzki Szpital Specjalistyczny im. Fryderyka Chopina w Rzeszowie	140 374 502	140 528 006	12 893 342	0	0	0	153 504	
	2012			159 615 724	153 218 007	16 618 581	0	0	0	0	-6 397 717
2.	2011		Szpital Wojewódzki Nr 2 im. Św. Jadwigi Królowej w Rzeszowie	241 514 704	225 298 177	76 766 011	14 431 820	21 426 642	35 858 462	0	-16 216 527
	2012			265 395 811	259 358 096	91 947 198	16 233 718	17 167 779	33 401 497	0	-6 037 715
3.	2011		Wojewódzki Szpital im. św. Ojca Pio w Przemyślu	119 275 177	115 190 346	65 779 446	19 594 643	22 121 382	41 716 025	0	-4 084 831
	2012			123 390 009	114 062 128	68 995 645	16 603 016	25 637 371	42 240 387	0	-9 327 881
4.	2011		Wojewódzki Szpital Podkarpacki im. Jana Pawła II w Krośnie	114 678 496	101 378 484	47 836 299	22 492 500	4 258 746	26 751 246		-13 300 011
	2012			119 104 182	114 302 013	48 449 430	22 760 091	5 870 326	28 630 417	0	-4 802 169
5.	2011		Wojewódzki Szpital im. Zofii z Zamoyskich Tarnowskiej w Tarnobrzegu	58 144 195	52 706 789	19 287 951	1 722 222	7 504 133	9 226 355	0	-5 437 407
	2012			61 729 344	56 287 341	22 704 196	5 732 386	4 153 514	9 885 900	0	-5 442 004
6.	2011		Specjalistyczny Zespół Gruźlicy i Chorób Płuc w Rzeszowie	24 929 539	24 185 682	11 174 119	3 240 000	3 248 139	6 488 139	0	-743 857
	2012			25 969 619	25 359 812	11 858 551	3 765 000	4 496 752	8 261 752	0	-609 808
7.	2011		Specjalistyczny Psychiatryczny Zespół Opieki Zdrowotnej im. prof. Antoniego Kępińskiego w Jarosławiu	28 042 289	27 170 652	5 768 299	0	365 138	365 138		-871 637
	2012			28 607 071	28 234 060	6 054 699	14 527	484 781	499 308	0	-373 010
8.	2011		Wojewódzki Podkarpacki Szpital Psychiatryczny im. prof. Eugeniusza Brzezickiego w Żurawicy	13 891 668	12 439 851	2 375 519	0	233 723	233 723	0	-1 451 817
	2012			14 089 984	12 994 877	2 205 981	500 000	587	500 587		-1 095 107
9.	2011		Wojewódzka Stacja Pogotowia Ratunkowego w Rzeszowie	24 028 144	24 367 789	3 139 455	0	0	0	339 645	
	2012			24 777 260	24 413 086	3 389 580	277 600	0	277 600		-364 174
10.	2011		Wojewódzki Ośrodek Medycyny Pracy w Rzeszowie	6 530 582	6 538 338	364 174	0	0	0	7 756	
	2012			6 874 527	6 927 856	330 116	0	41	41	53 330	
11.	2011		Wojewódzki Zespół Specjalistyczny w Rzeszowie	20 515 609	20 701 355	3 192 652	661 156	0	661 156	185 746	
	2012			21 928 004	22 570 335	3 776 951	494 092	0	494 092	642 331	
12.	2011		Obwód Lecznictwa Kolejowego w Rzeszowie	3 295 483	3 328 231	326 969	0	4 402	4 402	32 748	
	2012			3 502 090	3 569 510	426 161	0	487	487	67 420	
13.	2011		Obwód Lecznictwa Kolejowego w Przemyślu	5 646 762	5 644 505	573 378	0	0	0		-2 257
	2012			5 747 108	5 741 597	628 698	0	0	0	0	-5 511
14.	2011		Wojewódzki Ośrodek Terapii Uzależnień w Rzeszowie	1 429 217	1 505 046	159 520	0	0	0	75 830	
	2012			1 555 915	1 561 665	200 367	0	0	0	5 750	
15.	2011		Wojewódzki Ośrodek Terapii Uzależnień od Alkoholu i Współuzależnienia w Stalowej Woli	2 475 463	2 479 252	411 071	0	0	0	3 789	
	2012			2 668 846	2 831 694	466 225	0	0	0	162 848	
	Razem:2011			804 771 830	763 462 503	250 048 204	62 142 341	59 162 305	121 304 645	799 018	-42 108 345
	Razem:2012			864 955 493	831 432 077	278 052 379	66 380 430	57 811 638	124 192 068	931 679	-34 455 095

WARTOŚCI WSKAŹNIKA ZADŁUŻENIA USTALONE ZGODNIE Z ART.72 USTAWY O DZIAŁALNOŚCI LECZNICZEJ

Zgodnie z ustawą o działalności leczniczej art. 72.1 jeżeli wartość wskaźnika zadłużenia ustalona zgodnie z art. 70 i 71 wynosi powyżej 0,5 to wówczas samorząd przed dniem przekształcenia, przejmuje zobowiązania samodzielnego publicznego zakładu opieki zdrowotnej o takiej wartości, aby wskaźnik zadłużenia wyniósł nie więcej niż 0,5.

Na dzień 31 XII 2012r. jedynie w przypadku Wojewódzkiego Szpitala im. Św. Ojca Pio w Przemyślu opisany wskaźnik przekroczył w/w wartość i wyniósł 0,6.

W oparciu o powyższe przed ewentualnym przekształceniem należałoby pokryć z budżetu województwa różnicę wskaźnika 0,6 do 0,5 czyli ok.12 mln zł.

Szczegółowe wyliczenia zawarte są w tabeli poniżej:

Tabela. Wartości wskaźnika zadłużenia

Nazwa jednostki	Zobowiązania krótkoterm.	Zobowiązania długoterm.	Przychody ogółem	Inwestycje krótk.	suma zob. krótkoterminowych+ długoterminowych	suma zob. krótkoterminowych+ długoterminowych - inwestycje krótk.	suma zob-inwestycje krótk./sumę przychodów	uwagi
Wojewódzki Szpital Specjalistyczny im. Fryderyka Chopina w Rzeszowie	16 618 581	0	153 218 007	969 734	16 618 581	15 648 847	0,1	
Szpital Wojewódzki Nr 2 im. Św. Jadwigi Królowej w Rzeszowie	75 713 480	16 233 718	259 358 096	1 025 439	91 947 198	90 921 759	0,35	
Wojewódzki Szpital im. św. Ojca Pio w Przemyślu	52 392 630	16 603 016	114 062 128	270 722	68 995 645	68 724 923	0,6	ewentualna kwota do pokrycia ok. 12 mln zł
Wojewódzki Szpital Podkarpacki im. Jana Pawła II w Krośnie	25 689 339	22 760 091	114 302 013	3 820 267	48 449 430	44 629 163	0,39	
Wojewódzki Szpital im. Zofii z Zamoyskich Tarnowskiej w Tarnobrzegu	16 971 810	5 732 386	56 287 341	1 198 305	22 704 196	21 505 891	0,38	
Specjalistyczny Zespół Gruźlicy i Chorób Płuc w Rzeszowie	8 093 551	3 765 000	25 359 812	996 071	11 858 551	10 862 480	0,43	
Specjalistyczny Psychiatryczny Zespół Opieki Zdrowotnej im. prof. Antoniego Kępińskiego w Jarosławiu	6 040 172	14 527	28 234 060	1 489 590	6 054 699	4 565 110	0,16	
Wojewódzki Podkarpacki Szpital Psychiatryczny im. prof. Eugeniusza Brzezickiego w Żurawicy	1 705 981	500 000	12 994 877	240 342	2 205 981	1 965 639	0,15	
Wojewódzka Stacja Pogotowia Ratunkowego w Rzeszowie	3 111 980	277 600	24 413 086	2 307 745	3 389 580	1 081 835	0,04	
Wojewódzki Ośrodek Medycyny Pracy w Rzeszowie	330 116	0	6 927 856	833 981	330 116	-503 865	-0,07	
Wojewódzki Zespół Specjalistyczny w Rzeszowie	3 282 859	494 092	22 570 335	2 986 801	3 776 951	790 151	0,04	
Obwód Lecznictwa Kolejowego w Rzeszowie	426 161	0	3 569 510	2 032 834	426 161	-1 606 673	-0,45	
Obwód Lecznictwa Kolejowego w Przemyślu	628 698	0	5 741 597	888 392	628 698	-259 694	-0,05	
Wojewódzki Ośrodek Terapii Uzależnień w Rzeszowie	200 367	0	1 561 665	472 345	200 367	-271 978	-0,17	
Wojewódzki Ośrodek Terapii Uzależnień od Alkoholu i Współuzależnienia w Stalowej Woli	466 225	0	2 831 694	1 292 445	466 225	-826 221	-0,29	
Razem:	211 671 948	66 380 430	831 432 077	20 825 012	278 052 379	257 227 367		

ZESTAWIENIE DOTACJI UDZIELONYCH PODMIOTOM LECZNICZYM W 2012 r.

l.p.	Podmiot otrzymujący dotacje	Przeznaczenie dotacji	Uruchomienia
1	Wojewódzki Szpital Specjalistyczny w Rzeszowie	naprawy aparatury medycznej dla Podkarpackiego Centrum Onkologii obejmujące a) zakup lampy RTG do tomografu, b) zakup komory dozymetrycznej w przyspieszaczach komputerowych,	945 345
		Programy zdrowotne	5 000
2	Szpital Wojewódzki Nr 2 w Rzeszowie	Programy zdrowotne	33 247
RAZEM:			983 592
3	Wojewódzki Szpital w Przemyślu	Programy zdrowotne	33 367
		naprawa aparatury medycznej dla Pracowni Hemodynamiki i Angiologii obejmującą zakup lampy RTG do angiografu.	197 731
		remont lądowiska dla helikopterów	387 103
4	Specjalistyczny Zespół Gruźlicy i Chorób Płuc w Rzeszowie	Programy zdrowotne	21 991
5	Wojewódzki Szpital Podkarpacki w Krośnie	Programy zdrowotne	52 460
6	Wojewódzki Szpital w Tarnobrzegu	Naprawa tomografu komputerowego	450 000
RAZEM SZPITALA OGÓLNE wydatki bieżące			2 126 245
Szpitala ogólne wydatki majątkowe			
7	Wojewódzki Szpital Specjalistyczny w Rzeszowie	Zakup aparatury i sprzętu medycznego	1 005 550
8	Szpital Wojewódzki Nr 2 w Rzeszowie	Rozbudowa i modernizacja Szpitala Wojewódzkiego Nr 2 w Rzeszowie - budowa tunelu	1 840 120
		Modernizacja i rozbudowa Szpitalnego Oddziału Ratunkowego w Szpitalu Wojewódzkim Nr 2 w Rzeszowie	5 724 704
		Modernizacja i wyposażenie Szpitala Wojewódzkiego Nr 2 w Rzeszowie na potrzeby funkcjonowania centrum urazowego	484 684
		Zwiększenie dostępności do świadczeń oferowanych przez Szpital Wojewódzki Nr 2 w Rzeszowie poprzez zakup wyposażenia oraz prace modernizacyjne - wymiana wind	363 010
		Termomodernizacja budynków Szpitala Wojewódzkiego Nr 2 im. Św. Jadwigi Królowej	2 000 000
		Zakup aparatury i sprzętu medycznego" (neuroendoskop z oprzyrządowaniem, 5 szt. respiratorów)	938 885
RAZEM:			11 351 403
9	Wojewódzki Szpital w Przemyślu	Modernizacja Wojewódzkiego Szpitala w Przemyślu	1 000 000
		Zakup aparatury i sprzętu medycznego w tym angiografu	2 706 659
		Zakup aparatury medycznej (sterownik-pompa do kontrapulsacji wewnątrzaoortalnej, aparat do znieczulania dzieci, kolonoskop, aparat do monitoringu w chirurgii gruczołu tarczowego, aparat do pehametrii górnego odcinka przewodu pokarmowego)	584 812
RAZEM:			4 291 471

I.p.	Podmiot otrzymujący dotację	Przeznaczenie dotacji	Uruchomienia
10	Specjalistyczny Zespół Gruźlicy i Chorób Płuc w Rzeszowie	Poprawa standardów leczenia operacyjnego i skojarzonego raka płuca - doposażenie i modernizacja klinik i oddziałów torakochirurgii	98 511
		Modernizacja Apteki Szpitalnej w celu dostosowania pomieszczeń do przygotowania leków cytostatycznych	424 755
		Zakup pompy próżniowej	11 384
		Przebudowa sal chorych na izolatkę Oddziału Chirurgii Klatki Piersiowej wraz z przebudową sanitariatów budynku Specjalistycznego Zespołu Gruźlicy	271 471
RAZEM:			806 121
11	Wojewódzki Szpital Podkarpacki w Krośnie	Rozbudowa i modernizacja Wojewódzkiego Szpitala Podkarpackiego im. Jana Pawła II w Krośnie	28 798 225
		Zakup aparatu USG dla potrzeb Oddziału Chirurgicznego	343 315
RAZEM:			29 141 540
12	Wojewódzki Szpital w Tarnobrzegu	Przystosowanie pomieszczeń na potrzeby Pracowni Przygotowania Leków Cytostatycznych)	436 030
		Zakup aparatury i sprzętu medycznego na wyposażenie oddziału okulistycznego	1 448 094
		Rozbudowa i modernizacja Wojewódzkiego Szpitala w Tarnobrzegu	3 522 653
RAZEM:			5 406 778
RAZEM SZPITALA OGÓLNE - wydatki Majątkowe			52 002 863
SZPITALA OGÓLNE OGÓŁEM			54 129 107
Lecznictwo psychiatryczne wydatki bieżące			
13	Wojewódzki Podkarpacki Szpital Psychiatryczny Żurawicy	Programy zdrowotne	26 276
		Wykonanie niezbędnych remontów w Wojewódzkim Podkarpackim Szpitalu Psychiatrycznym im. Prof. Eugeniusza Brzezickiego w Żurawicy	75 000
RAZEM:			101 276
Razem lecznictwo ambulatoryjne - wydatki bieżące			101 276
Lecznictwa Psychiatryczne wydatki majątkowe			
14	SP ZOZ w Jarosławiu	Modernizacja i rozbudowa budynku Nr 3	3 118 731
		Zakup pierwszego wyposażenia dla oddziału psychiatrycznego zlokalizowanego na II piętrze Budynku Nr 3	300 000
RAZEM:			3 418 731
15	Wojewódzki Podkarpacki Szpital Psychiatryczny Żurawicy	Modernizacja budynku kuchni szpitalnej- poprawa warunków sanitarno-higienicznych pomieszczeń - modernizacja III piętra - Oddział Psychiatryczny	140 044
Razem lecznictwo ambulatoryjne - wydatki majątkowe			3 558 775
RAZEM LECZNICTWO PSYCHIATRYCZNE			3 660 051
Lecznictwo ambulatoryjne wydatki bieżące			
16	OLK Przemyśl	Remont sanitariatów w poradni dzieci	4 000
Razem lecznictwo ambulatoryjne - wydatki bieżące			4 000
Lecznictwo ambulatoryjne wydatki majątkowe			
17	Wojewódzki Zespół Specjalistyczny w Rzeszowie	Modernizacja pomieszczeń na III piętrze dla potrzeb Zakładu Diagnostyki Laboratoryjnej w budynku przy ul. w Rzeszowie poprzez zakup wyposażenia oraz prace modernizacyjne	181 710
		Modernizacja poradni otolaryngologii, audiologii i foniatry w budynku przychodni zdrowia przy ul. Warzywna 3 w Rzeszowie wraz z zakupem videolaryngoskopu	227 749
		zakup sterylizatora parowego	105 590

I.p.	Podmiot otrzymujący dotację	Przeznaczenie dotacji	Uruchomienia
RAZEM:			515 049
RAZEM LECZNICTWO AMBULATORYJNE - wydatki majątkowe			515 049
OGÓŁEM LECZNICTWO AMBULATORYJNE			519 049
Ratownictwo Medyczne			
18	WSPR w Rzeszowie	Dofinansowanie zakupu ambulansu -budżet państwa	100 000
		Zakup urządzeń do automatycznego masażu serca	199 720
RAZEM:			299 720
19	Wojewódzki Szpital w Przemyślu	Zakup dodatkowego wyposażenia dla zespołów ratownictwa medycznego Wojewódzkiego Szpitala im. Św. Ojca Pio w Przemyślu budżet państwa	56 072
RAZEM RATOWNICTWO MEDYCZNE			355 792
20	WOMP w Rzeszowie	Realizacja zadań statutowych z zakresu medycyny pracy	1 180 000
		Realizacja zadań zleconych z zakresu medycyny pracy	1 149 999
		Programy zdrowotne	17 000
RAZEM MEDYCYNĄ PRACY			2 346 999
21	Pozostała działalność	Program Wybierz życie-pierwszy krok	4 993
		Ulotki-uprawnienia	584
		Realizacja postanowień sądowych dotyczy przewozu chorych do szpitali psych.	2 794
RAZEM POZOSTAŁA DZIAŁALNOŚĆ			8 371
22	OGÓŁEM	RAZEM	61 019 369
		w tym: wydatki bieżące (remonty)	2 059 179
		programy zdrowotne	189 341
		zadania statutowe i zlecone WOMP	2 329 999
		pozostała działalność	8 371
		inwestycje WPI	40 966 464
		pozostałe inwestycje	7 567 422
		zakupy	7 742 520
		poc finansowa dla powiatów	
		RAZEM (zadania własne samorządu)	60 863 297
Dotacja z budżetu Państwa	156 072		
OGÓŁEM:	61 019 369		
Pomoc społeczna			
23	Pomoc finansowa Gmina Harasiuki	Domy pomocy społecznej	40 134
		Zasiłki i pomoc w naturze, Składki na ubezpieczenia emerytalne i rentowe (w związku z opieką nad chorym członkiem rodziny)	77 266
		Dodatki mieszkaniowe	21 471
		Zasiłki stałe	0
		Ośrodki pomocy społecznej	30 129
		Pozostała działalność (dożywianie i prace społecznie użyteczne)	80 999
		RAZEM	249 999

**PLAN DOTACJI Z BUDŻETU WOJEWÓDZTWA DLA PODMIOTÓW
LECZNICZYCH W 2013 R.**

Lp.	Podmiot	Przeznaczenie dotacji	Projekt planu
1	Wojewódzki Szpital im. Św. Ojca Pio w Przemyślu	Wykonanie niezbędnych remontów w Wojewódzkim Szpitalu im. Św. Ojca Pio w Przemyślu.	546 453
		Programy zdrowotne	50 000
		Razem	596 453
2	Szpital Wojewódzki Nr 2 im. Św. Jadwigi Królowej w Rzeszowie	Programy zdrowotne	30 000
3	Wojewódzki Szpital Podkarpacki im. Jana Pawła II w Krośnie	Programy zdrowotne	50 000
4	Specjalistyczny Zespół Gruźlicy i Chorób Płuc w Rzeszowie	Programy zdrowotne	20 000
Razem wydatki bieżące			696 453
Wydatki majątkowe			
1	Wojewódzki Szpital Specjalistyczny im. Fryderyka Chopina w Rzeszowie	Rozbudowa i modernizacja Podkarpackiego Centrum Onkologii wraz z zakupem wyposażenia	7 500 000
		Razem	7 500 000
2	Szpital Wojewódzki Nr 2 im. Św. Jadwigi Królowej w Rzeszowie	Rozbudowa i modernizacja Szpitala Wojewódzkiego NR 2 w Rzeszowie (WPF) – budowa tunelu	971 922
		Modernizacja i doposażenie Szpitala Wojewódzkiego Nr 2 w Rzeszowie na potrzeby funkcjonowania centrum urazowego (WPF)	210 150
		Nadbudowa bloku dziecięcego H1 na potrzeby Oddziału Onkohematologii Dzieci.	7 000 000
		Przebudowa budynku apteki szpitalnej na potrzeby utworzenia Oddziału Alergologii	2 000 000
		Przebudowa Pionu Położniczo Ginekologiczno wraz z traktem porodowym w celu utworzenia Ośrodka Perinatologii	5 000 000
		Razem	15 182 072
3	Wojewódzki Szpital im. Św. Ojca Pio w Przemyślu	Zakup sprzętu i aparatury medycznej w Wojewódzkim Szpitalu im. Św. Ojca Pio w Przemyślu.	1 208 104
		Wykonanie niezbędnych inwestycji w Wojewódzkim Szpitalu im. Św. Ojca Pio w Przemyślu (wytwornice pary i windy)	1 122 444
		Zakup tomografu w Wojewódzkim Szpitalu im. Św. Ojca Pio w Przemyślu.	369 225
		Termomodernizacja bloku A” realizowane przez Wojewódzki Szpital im. Św. Ojca Pio w Przemyślu.	1 018 000
		Razem	3 717 773
4	Wojewódzki Szpital im. Zofii z Zamoyskich Tarnowskiej w Tarnobrzegu	Modernizacja Oddziału Ginekologii i Położnictwa wraz z zakupem sprzętu i aparatury medycznej”	500 000
		Razem	500 000
5	Wojewódzki Szpital Podkarpacki im. Jana Pawła II w Krośnie	Rozbudowa i modernizacja Wojewódzkiego Szpitala Podkarpackiego im. Jana Pawła II w Krośnie budowa bloku operacyjnego II etap	4 000 000
		Razem	4 000 000

Lp.	Podmiot	Przeznaczenie dotacji	Projekt planu
6	Specjalistyczny Zespół Gruźlicy i Chorób Płuc w Rzeszowie	Modernizacja pomieszczeń szpitala w celu utworzenia Oddziału Intensywnej Opieki Medycznej wraz z zakupem wyposażenia	2 050 000
		Razem	2 050 000
Razem wydatki majątkowe			32 949 845
Lecznictwo ambulatoryjne			
7	Wojewódzki Zespół Specjalistyczny w Rzeszowie	Programy zdrowotne	50 000
Razem			50 000
Ratownictwo medyczne			
8	Wojewódzki Szpital im. Św. Ojca Pio w Przemyślu	Dofinansowanie zakupu karetki (budżet państwa)	150 000
		Dofinansowanie zakupu karetki samorząd)	185 000
		Razem	335 000
Razem			
Medycyna Pracy			
9	WOMP w Rzeszowie	Realizacja zadań statutowych z zakresu medycyny pracy	1 121 000
		Realizacja zadań zleconych z zakresu medycyny pracy	1 092 500
Razem			2 213 500
10	Pozostała działalność	Realizacja postanowień sądowych dotyczy przewozu chorych do szpitali psych.	5 000
		Realizacja Podkarpackiego Programu Ochrony Zdrowia Psychicznego (z przeznaczeniem na wynagrodzenia prelegentów i wykładowców)	4 500
Razem			9 500
OGÓŁEM			36 254 298
11	Rezerwy celowe	Rezerwy celowe na pokrycie ujemnego wyniku finansowego wojewódzkich zakładów opieki zdrowotnej oraz pokrycie kosztów przekształceń i likwidacji zoz	31 000 000
Razem			31 000 000

INFORMACJA O AKTUALNYM STANIE NADWYKONAŃ ZA LATA 2011 - 2012 (stan na dzień 20 marca 2013 r.)

Lp.	Podmiot leczniczy	2011			2012		
		Wysokość kwoty nadwykonań	Kwota uzyskana zapłacona przez NFZ	Uwagi	Wysokość kwoty nadwykonań	Kwota uzyskana zapłacona przez NFZ	Uwagi
1.	Wojewódzki Szpital Specjalistyczny im. F.Chopina - Rzeszów	5 911 483	4 288 135	Zawarcie ostatecznej ugody sądowej z NFZ na całość nadwykonań	12 145 051	3 941 318	Zawarcie aneksów z NFZ o charakterze ugody w wybranych zakresach świadczeń. Pozostała kwota nadwykonań (8 203 733,70 zł) jest aktualnie przedmiotem negocjacji w celu zawarcia ugody sądowej z NFZ.
2.	Szpital Wojewódzki Nr 2 im. Św. Jadwigi Królowej - Rzeszów	11 128 144	7 674 736	Ugoda sądowa - brak dochodzenia roszczeń na kwotę 3 453 408,54	9 314 124	3 129 978	Kwota 1 915 007,59 już nie podlega roszczeniom, natomiast planowane jest przygotowanie pozwu do sądu lub wniosku o ugodę sądową na pozostałą kwotę nadwykonań - 4 269 138,08
3.	Wojewódzki Szpital im. Św. Ojca Pio - Przemyśl	7 553 711	3 462 186	Ugoda sądowa z dnia 11.02.2013. Pozostała kwota - brak dochodzenia roszczeń	5 966 693	0	Dnia 19.03.2013 r. wystawiono faktury do POW NFZ
4.	Wojewódzki Szpital Podkarpacki im. Jana Pawła II - Krosno	6 149 073	2 773 354	W chwili obecnej są w przygotowaniu dane do finalizacji ugody	6 990 227	1 949 044	Kwota uwzględnia wartość aneksów zawartych po 31.12.2012 r.
5.	Wojewódzki Szpital im. Zofii z Zamoyskich Tarnowskiej - Tarnobrzeg	575 508	294 552	Ugoda sądowa zawarta w dniu 14.12.2012 r.	475 099	64 480	Przesunięcie kwoty zobowiązań w ramach umów pomiędzy zakresami produktów i między umowami tj. przekazanie punktów wynikających z niewykonania na rzecz nadwykonań za rok 2012. Ugoda z NFZ dotycząca oddziału pediatrycznego.
6.	Specjalistyczny Zespół Gruźlicy i Chorób Płuc - Rzeszów	639 328	323 697	Ugoda sądowa	1 024 304	374 627	Planowane jest przygotowanie pozwu do sądu lub wniosku o ugodę sądową na pozostałą kwotę nadwykonań
7.	Specjalistyczny Psychiatryczny Zespół Opieki Zdrowotnej im. prof. A. Kępińskiego - Jarosław	7 865	0		30 676	16 533	Ugoda sądowa
8.	Wojewódzki Podkarpacki Szpital Psychiatryczny im. prof. E. Brzezickiego - Żurawica	0	0		28 827	28 827	
9.	Wojewódzka Stacja Pogotowia Ratunkowego - Rzeszów	187 940	0	Nawykonania dotyczą oddziału paliatywno - hospicyjnego oraz hospicjum domowego. WSPR w Rzeszowie wystąpiła z wnioskiem o uregulowanie należności za nadwykonania, gdzie NFZ odmówił zapłaty w/w kwoty	0	0	
10.	Wojewódzki Ośrodek Medycyny Pracy - Rzeszów	56 957	0		16 409	0	
11.	Wojewódzki Zespół Specjalistyczny - Rzeszów	73 604	0	stan na dzień 20.03.2012 r.	50 949	0	stan na dzień 20.03.2012 r.
12.	Obwód Lecznictwa Kolejowego - Rzeszów	47 746	0		63 593	15 277	

Lp.	Podmiot leczniczy	2011			2012		
		Wysokość kwoty nadwykonań	Kwota uzyskana zapłacona przez NFZ	Uwagi	Wysokość kwoty nadwykonań	Wysokość kwoty nadwykonań	Uwagi
13.	Obwód Lecznictwa Kolejowego - Przemyśl	54 302	0		32 872	11 882	Ugoda sądowa
14.	Wojewódzki Ośrodek Terapii Uzależnień - Rzeszów	0			0		
15.	Wojewódzki Ośrodek Terapii Uzależnienia od Alkoholu i Współuzależnienia - St. Wola	0			0		
RAZEM:		32 385 663	18 816 659		36 138 824	9 531 966	

LICZBA LECZONYCH PACJENTÓW I OBŁOŻENIE ŁÓŻEK W 2011 R. I W 2012 R.

Lp.	JEDNOSTKA OCHRONY ZDROWIA	2011		2012	
		Liczba leczonych	Obłożenie (w %)	Liczba leczonych	Obłożenie (w %)
1	Wojewódzki Szpital Specjalistyczny im. F. Chopina w Rzeszowie	49 546	74	52 869	78
2	Szpital Wojewódzki Nr 2 im. Św. Jadwigi Królowej w Rzeszowie	45 384	84	46 914	82
3	Wojewódzki Szpital im. Św. Ojca Pio w Przemyślu	31 383	63	31 358	62
4	Wojewódzki Szpital Podkarpacki im. Jana Pawła II w Krośnie	29 107	66	28 290	66
5	Wojewódzki Szpital im. Zofii Zamoyskiej z Tarnowskiej w Tarnobrzegu	16 631	68	18 684	65
6	Specjalistyczny Zespół Gruźlicy i Chorób Płuc w Rzeszowie	4 337	68	4 213	68
7	Specjalistyczny Psychiatryczny Zespół Opieki Zdrowotnej im. prof. Antoniego Kępińskiego w Jarosławiu	2 905	102	3 063	103
8	Wojewódzki Podkarpacki Szpital Psychiatryczny im. prof. Eugeniusza Brzezickiego w Żurawicy	2 547	73	2 462	74
9	Wojewódzka Stacja Pogotowia Ratunkowego w Rzeszowie	673	67	774	75
10	Wojewódzki Ośrodek Terapii Uzależnienia od Alkoholu i Współuzależnienia w Stalowej Woli	405	99	401	104
R A Z E M		182 918		189 028	

Liczba leczonych pacjentów w 2012 r., była wyższa od liczby leczonych w 2011 r., o 6 110 osób. Największy wzrost liczby leczonych pacjentów nastąpił w WSS im. F. Chopina w Rzeszowie. Średni procent obłożenia łóżek kształtował się na podobnym poziomie.

Największe obłożenie łóżek posiada SPZOZ w Jarosławiu – 103 % i WOTUAIW w Stalowej Woli – 104 %. Wśród szpitali wieloprofilowych największe obłożenie występuje w Szpitalu Wojewódzkim Nr 2 w Rzeszowie – 82 %, a najniższe w Szpitalu Wojewódzkim w Przemyślu – 62 %.

INFORMACJA NA TEMAT KOLEJEK OCZEKUJĄCYCH PACJENTÓW

– stan na 31.12.2012 r.

Lp.	Szpital /hospitalizacja na oddziałach, zabiegi, świadczenia w poradniach/	Liczba pacjentów oczekujących	Czas oczekiwania (w dniach)
1.	Wojewódzki Szpital Specjalistyczny im. Fryderyka Chopina w Rzeszowie		
	- zabiegi okulistyczne – zaćma	7704	669
	- Oddział Otolaryngologii	761	264
	- Oddział Okulistyki	201	181
	- Oddział Chirurgii Ogólnej	126	47
	- Oddział Chirurgii Szczękowo – Twarzowej	55	23
2.	Szpital Wojewódzki Nr 2 im. Św. Jadwigi Królowej w Rzeszowie		
	- Oddział Pediatriczny	288	64
	- Oddział Kardiologii	150	98
	- Oddział Kardiochirurgii	131	100
	- Oddział Chirurgii Dziecięcej	51	74
	- Oddział Neurologii	12	45
3.	Wojewódzki Szpital im. św. Ojca Pio w Przemyślu		
	- Oddział Rehabilitacji	199	210
	- Oddział Okulistyki	38	51
	- Oddział Reumatologiczny	27	21
	- Oddział Chirurgii dla Dzieci	25	14
4.	Wojewódzki Szpital Podkarpacki im. Jana Pawła II w Krośnie		
	- zabiegi okulistyczne – zaćma	4538	1007
	- endoprotezoplastyka stawu biodrowego	491	852
	- endoprotezoplastyka stawu kolanowego	141	543
5.	Wojewódzki Szpital im. Zofii Zamojskiej z Tarnowskiej w Tarnobrzegu		
	- Oddział Reumatologiczny	225	100
	- Oddział Otolaryngologiczny	127	40
	- Oddział Chirurgii Dziecięcej	81	60
	- tomografia komputerowa	131	97
	- świadczenia w zakresie rehabilitacji / poradnia	116	67
6.	Specjalistyczny Psychiatryczny Zespół Opieki Zdrowotnej im. prof. A. Kępińskiego w Jarosławiu		
	- świadczenia w zakresie fizjoterapii ambulatoryjnej	894	136
	- świadczenia w Oddziale Terapii Uzależnienia od Alkoholu	63	44
	- świadczenia w Dziennym Oddziale Rehabilitacji Psychiatrycznej	14	30
7.	Specjalistyczny Psychiatryczny Zespół Opieki Zdrowotnej im. prof. E. Brzezickiego w Żurawicy		
	- Oddział Terapii Uzależnienia od Alkoholu	296	91
8.	Wojewódzki Zespół Specjalistyczny w Rzeszowie		
	- świadczenia w zakresie endokrynologii / poradnia	36	46
	- świadczenia w zakresie reumatologii / poradnia	18	34
	- świadczenia w zakresie pracowni fizykoterapii	283	35
	- świadczenia w ośrodku rehabilitacji dziennej	133	23
	- świadczenia w zakresie poradni ginekologiczno – położniczej	87	46
9.	Wojewódzka Ośrodek Medycyny Pracy w Rzeszowie		
	- świadczenia w zakresie neurologii / poradnia	75	47
	- świadczenia w zakresie urologii / poradnia	52	33
	- świadczenia w zakresie okulistyki / poradnia	5	27
10.	Wojewódzki Ośrodek Terapii Uzależnień od Alkoholu i Współuzależnienia w Stalowej Woli		
	- Oddział Terapii Uzależnień / całodobowy	86	30
11.	Obwód Lecznictwa Kolejowego w Rzeszowie		
	- świadczenia w zakresie fizykoterapii	42	59
	- świadczenia w zakresie okulistyki / poradnia	10	122
	- świadczenia w zakresie neurologii / poradnia	10	56
12.	Obwód Lecznictwa Kolejowego w Przemyślu		
	- świadczenia ogólnostomatologiczne	864	675
	- zabiegi fizjoterapeutyczne	146	76
	- świadczenia w zakresie okulistyki / poradnia	20	64
13.	Specjalistyczny Zespół Gruźlicy i Chorób Płuc w Rzeszowie		
	- Oddział Gruźlicy i Chorób Płuc	27	23
	- świadczenia w Poradni Gruźlicy i Chorób Płuc	304	21
	- świadczenia w Poradni Alergologicznej	72	22

Kolejki oczekujących pacjentów na dzień 31.12.2012 r., wynikają z limitów przyjęć określonych wartościami kontraktów zawartych z NFZ.

W 2012 r. nastąpiło wydłużenie oczekiwania pacjentów na wykonanie niektórych zabiegów w porównaniu do roku 2011, np.:

- w Wojewódzkim Szpitalu Podkarpackim im. Jana Pawła II w Krośnie
 - zabiegów okulistycznych (zaćma) z 928 dni do 1007 dni,
 - endoprotezoplastyki stawu biodrowego z 656 dni do 852 dni,
- w Wojewódzkim Szpitalu Specjalistycznym im. Fryderyka Chopina:
 - oddział okulistyki z 537 dni do 669 dni,
 - otolaryngologia z 234 dni do 264 dni,

Z drugiej strony można zauważyć poprawę dostępności do świadczeń medycznych, np.:

- w Wojewódzkim Zespole Specjalistycznym w Rzeszowie:
 - świadczenia w zakresie endokrynologii (poradnia) z 663 dni do 46 dni,
 - świadczenia w zakresie reumatologii (poradnia) z 504 dni do 34 dni,
- w Szpitalu Wojewódzkim nr 2 im. Św. Jadwigi Królowej w Rzeszowie
 - świadczenia z zakresu kardiochirurgii z 167 dni do 100 dni.

ZATRUDNIENIE Z PODZIAŁEM NA GRUPY ZAWODOWE NA DZIEŃ 31.12.2012 r.

W podległych Samorządowi Województwa Podkarpackiego zatrudnienie na 31.12.2012 r., kształtowało się na poziomie 8 329,55 etatów przeliczeniowych, w tym:

- lekarze – 640,65
- lekarze stażyści – 55,
- lekarze rezydenci – 257
- lekarze na kontraktach – 342,17
- średni personel medyczny (pielęgniarki, położne, technicy, itp.) – 4 677,43
- niższy personel medyczny (sanitariusze, salowe, itp.) – 436
- pracownicy administracji i biurowi – 588,57

Największe zatrudnienie posiada Szpital Wojewódzki Nr 2 w Rzeszowie - 1 939,02 etatów przeliczeniowych, najniższe Wojewódzki Ośrodek Terapii Uzależnień w Rzeszowie i wynosi 17,50.

W porównaniu do stanu zatrudnienia na 31.12.2011 r. nastąpił wzrost zatrudnienia o 132,62 etaty przeliczeniowe. Największy przyrost zatrudnienia wystąpił w Szpitalu Wojewódzkim Nr 2 w Rzeszowie o 137,85 etatów przeliczeniowe i WSS im. F. Chopina w Rzeszowie o 68,11 etatów przeliczeniowych. Wzrost zatrudnienia związany był z poszerzeniem zakresu udzielanych świadczeń medycznych. Zatrudnienie uległo zmniejszeniu m.in. w Wojewódzkim Szpitalu w Przemyślu o 48,31 etatów przeliczeniowych oraz Wojewódzkim Szpitalu Podkarpackim w Krośnie o 20,73 etaty przeliczeniowe.

Szczegółowe dane zawiera poniższa tabela:

Zatrudnienie z podziałem na grupy zawodowe na dzień 31.12.2012 r.

Lp	Grupa zawodowa	WSS Rzeszów	SzW Nr2 Rzeszów	WS. Przemysł	WSP Krosno	WS T-g	SZGiChP Rz - w	SPZOZ Jarosław	WPSP Żurawica	WSPR Rzeszów	WOMP Rz - w	WZS Rz - w	OLK Rz - w	OLK Przemysł	WOTU Rz-ów	WOTUAIW - St. Wola	Razem
1.	Lekarze, w tym:	65,9	162,7	115,48	123,96	52,4	24,2	34,5	13	3,51	8	16,16	2	16,64	1	1,2	640,65
	z II stop. spec.	62,25	146,2	90,78	105,56	44,4	24,2	17,5	11	0,76	7	10,27	1	5,77	0	1	527,69
	z I stop. spec.	1,65	1,5	5,7	4,4	0	0	5	0	1,75	1	3,39	1	7,34	1	0,2	33,93
	bez specjalizacji	2	15	19	14	8	0	12	2	1	0	2,5	0	3,53	0	0	79,03
2.	Lekarze stażyści	15	22	5	7	2	0	0	0	0	0	4	0	0	0	0	55
3.	Lekarze rezydenci	75	111	20	31	14	2	0	0	0	2	2	0	0	0	0	257
4.	Farmaceuci	7,5	5	3	2	2	1	1	0,53	0,25	0	0	0	0	0	0	22,28
5.	Inny personel z wyż. wykształceniem	35,8	96,51	34	44,5	111,31	13,4	47,55	17,86	1,26	12,8	39,8	2	4	11,25	11,5	483,54
6.	Średni personel medyczny, w tym:	778,45	1 231,64	710,5	740,93	365,65	152	215,375	105	167,75	31	103,5	22	47,63	0	6	4 677,43
	Pielęgniarki	435,5	805,5	433	506,33	230,5	110	154	78	27	11	31	10	20,33	0	6	2 858,16
	Położne	137	124	71	80	32	0	0	0	3	0	7	1	1,8	0	0	456,8
	Dietetyczki	10	9	2	5	4	2	1	0	0	0	0	0	0	0	0	33
	Technicy medyczni	111	129,4	88	85,6	37,15	26	16,875	3	8,75	12	22,75	7	15,5	0	0	563,03
	Pozostały personel średni medyczny	84,95	163,74	116,5	64	62	14	43,5	24	129	8	42,75	4	10	0	0	766,44
7.	Personel niższy medyczny, w tym:	7,5	31	76,75	15	109,5	8	111	49,75	22,5	0	1	0	1	0	3	436
	Sanitariusze	0	3	7	0	23	0	67	7	6	0	0	0	0	0	0	113
	Salowe	0	1	39	0	79,5	0	44	42	16,5	0	1	0	0	0	3	226
	Salowe kuchenkowe	0	0	0	0	0	0	0	0	0	0	0	0	0	0	0	0
	Inny	7,5	27	30,75	15	7	8	0	0,75	0	0	0	0	1	0	0	97
8.	Pracownicy administracyjni i biurowi	100,5	97,17	84,18	79	52,45	27,63	38,125	26	18,69	11	28,5	5	11,32	4,5	4,5	588,57

Lp	Grupa zawodowa	WSS Rzeszów	SzW Nr2 Rzeszów	WS. Przemysł	WSP Krosno	WS T-g	SZGiChP Rz - w	SPZOZ Jarosław	WPSP Żurawica	WSPR Rzeszów	WOMP Rz - w	WZS Rz - w	OLK Rz - w	OLK Przemysł	WOTU Rz-ów	WOTUAIW - St. Wola	Razem
9.	Pracownicy gosp. i obsługi technicznej, w tym:	63	103	150	264	59,25	23,5	50,5	23,5	65,91	0	6	3	11	0,75	2	825,41
	Prac. Gospodarczy i obsługi	6	42	27	61	13	2	13,5	2	51	0	5	3	4	0	2	231,5
	Sprzątaczk	3	0	76	119	9	0	8	2,5	5,5	0	1	0	6	0,75	0	230,75
	Kuchnia	18	24	0	20	18	9	20	9	0	0	0	0	0	0	0	118
	Pralnia	0	0	2	18	0	0	0	0	0	0	0	0	0	0	0	20
	Pracownicy zaplecza technicznego	25	37	38	46	19,25	12,5	5	10	9,41	0	0	0	1	0	0	203,16
	Palacze	11	0	7	0	0	0	4	0	0	0	0	0	0	0	0	22
10.	R A Z E M	1 148,65	1 860,02	1 198,91	1 307,39	768,56	251,73	498,05	235,64	279,87	64,8	200,96	34	91,59	17,5	28,2	7 985,87
11.	Lekarze na kontraktach	88,00 os, w tym 24 osób - NZOZ grupowa praktyka	79 os.	35,85 etaty przeł., + 2 umowy zlecenie (lekarze), 4 umów zleceń (inne)	18 os.	28,22 - lekarze na kontraktach + grupowa praktyka lekarska + 3,16 (ratownicy medyczni na kontraktach	6,13	0	0	37 - umowy zlecenia	0	38,94	3,75	0	0	0	342,17
O G Ó Ł E M		1 236,28	1 939,02	1 240,76	1 325,39	799,94	257,86	498,05	235,64	316,87	64,8	239,9	37,75	91,59	17,5	28,2	8 329,55

**UCHWAŁA NR .../ /13
SEJMIKU WOJEWÓDZTWA PODKARPACKIEGO
z dnia 2013 r.**

w sprawie stanowiska Sejmiku Województwa Podkarpackiego dotyczącego przedłużenia działania specjalnych stref ekonomicznych w Polsce.

Na podstawie art. 18 pkt 20 ustawy z dnia 5 czerwca 1998 r. o samorządzie województwa (t.j. Dz. U. z 2001 r. Nr 142, poz. 1590 ze zm.) oraz § 19 ust. 2 Statutu Województwa Podkarpackiego stanowiącego załącznik do Uchwały Nr X/103/99 Sejmiku Województwa Podkarpackiego z dnia 29 września 1999 r. w sprawie uchwalenia Statutu Województwa Podkarpackiego (Dz. Urz. Woj. Podk. z 2000r. Nr 22, poz. 168 ze zm.)

**Sejmik Województwa Podkarpackiego
uchwala, co następuje:**

§ 1

Sejmik Województwa Podkarpackiego przyjmuje stanowisko w sprawie przedłużenia działania specjalnych stref ekonomicznych w Polsce. Treść stanowiska stanowi załącznik do niniejszej uchwały.

§ 2

Uchwałę przesyła się Prezesowi Rady Ministrów, Ministrowi Finansów, Ministrowi Gospodarki, parlamentarzystom Województwa Podkarpackiego oraz Marszałkom Województw.

§ 3

Wykonanie uchwały powierza się Przewodniczącemu Sejmiku Województwa Podkarpackiego.

§ 4

Uchwała wchodzi w życie z dniem podjęcia.

KS-II.0014.4.134.2013.JRJ

UZASADNIENIE

Specjalne Strefy Ekonomiczne przyczyniają się do gospodarczej aktywizacji regionów, tworzenia nowych miejsc pracy umożliwiając rozwój przemysłu i nowoczesnej gospodarki opartej na wiedzy i innowacjach. Na terenie województwa podkarpackiego prowadzą działalność dwie strefy tj. Specjalna Strefa Ekonomiczna Euro-Park Mielec powołana Rozporządzeniem Rady Ministrów z dnia 15 grudnia 2008 r. w sprawie mieleckiej specjalnej strefy ekonomicznej – Dz. U. z 2008 r. Nr 232, poz. 1555 oraz Tarnobrzaska Specjalna Strefa Ekonomiczna Euro-Park WISŁOSAN powołana na podstawie Rozporządzenia Rady Ministrów z dnia 15 grudnia 2008 r. w sprawie tarnobrzeskiej specjalnej strefy ekonomicznej – Dz. U. z 2008 r. Nr 232, poz. 1560.

W związku z tym, iż obowiązujące obecnie rozporządzenia Rady Ministrów w sprawie funkcjonowania poszczególnych stref ustalają okres ich działania do 31 grudnia 2020 roku celowym jest przedłużenie ich funkcjonowania. Wymaga to nowelizacji poszczególnych rozporządzeń w części dotyczącej wskazania terminu ich działania.

Przewodniczący Komisji
Gospodarki i Infrastruktury


Jan Tarapata

Stanowisko
Sejmiku Województwa Podkarpackiego
z dnia2013 roku
w sprawie przedłużenia działania specjalnych stref ekonomicznych w Polsce.

Sejmik Województwa Podkarpackiego podkreślając rolę Specjalnych Stref Ekonomicznych w rozwoju gospodarczym regionów i całego kraju postuluje przedłużenie ich funkcjonowania.

Uzasadnienie

Specjalne Strefy Ekonomiczne są skutecznym instrumentem wspierania rozwoju regionalnego, minimalizowania skutków bezrobocia oraz walki z bezrobociem i pauperyzacją całego społeczeństwa. W konsekwencji przyczyniają się do gospodarczej aktywizacji regionów, tworzenia nowych miejsc pracy umożliwiają rozwój przemysłu i nowoczesnej gospodarki opartej na wiedzy i innowacjach. Popularność Specjalnych Stref Ekonomicznych w Polsce polega na prostocie i efektywności narzędzia jakim jest zwolnienie podatkowe od przedsiębiorców.

Specjalne Strefy Ekonomiczne w Polsce na dobre wpisały się w krajobraz prowadzonej działalności gospodarczej i trudno odnaleźć obecnie duży projekt inwestycyjny, który nie byłby ulokowany na terenie jednej z nich. Na terenie województwa podkarpackiego prowadzą działalność dwie strefy tj. Specjalna Strefa Ekonomiczna Euro-Park Mielec powołana Rozporządzeniem Rady Ministrów z dnia 15 grudnia 2008 r. w sprawie mieleckiej specjalnej strefy ekonomicznej – Dz. U. z 2008 r. Nr 232, poz. 1555 oraz Tarnobrzeska Specjalna Strefa Ekonomiczna Euro-Park WISŁOSAN powołana na podstawie Rozporządzenia Rady Ministrów z dnia 15 grudnia 2008 r. w sprawie tarnobrzeskiej specjalnej strefy ekonomicznej – Dz. U. z 2008 r. Nr 232, poz. 1560.

Specjalna Strefa Ekonomiczna EURO-PARK MIELEC jest najstarszą specjalną strefą ekonomiczną w Polsce. Została założona w 1995 r. i od początku swego istnienia zarządzana jest przez Agencję Rozwoju Przemysłu SA. Główny obszar SSE ulokowany jest w Mielcu na terenach należących uprzednio do Wytwórni Sprzętu Komunikacyjnego „PZL-Mielec”. Strefa, poza Mielcem, obejmuje ponadto tereny głównie południowo-wschodniej części Polski. Wśród atutów mieleckiej SSE wymienić należy orientację na wschodzące rynki zbytu, niskie koszty pracy, niskie koszty kooperacyjne (duża liczba kooperujących podwykonawców na obszarze strefy), niskie koszty wdrożenia inwestycji (dostępność pełnej i tańszej infrastruktury). SSE jest obszarem o wyjątkowych dla przedsiębiorców warunkach do szybkiego zwrotu inwestycji i efektywnego gospodarowania, oferującym wieloletnie ulgi podatkowe i udogodnienia. Obecnie SSE EURO-PARK Mielec obejmuje obszar ok. 1246 ha, a w jej skład wchodzi tereny

położone w: Mielcu - 605 ha, Rzeszowie (tereny miasta oraz gm. Głogów Młp. i gm. Trzebownisko) – 170ha, Lublinie – 118 ha, Szczecinie – 73 ha, Zamościu – 54 ha, Krośnie – 36 ha, Leżajsku (tereny miasta i gminy) – 27 ha, Dębicy (tereny miasta i gminy) – 35 ha, Gorlicach – 21 ha, Lubartowie – 20 ha, Jarosławiu (tereny miasta i gminy Jarosław) – 14 ha, Ropczycach (tereny miasta Ropczyce i gminy Ostrów) – 39 ha, Sanoku i Zagórze – 15 ha, Lubaczowie – 9 ha, Kolbuszowej – 8 ha, Radzyniu Podlaskim – 2 ha. Ilość zezwoleń na prowadzenie działalności: 221. Wielkość nakładów poniesionych przez inwestorów: 5,3 mld zł .Ilość nowych miejsc pracy utworzonych przez inwestorów: 15.651. Liczba ogółem zatrudnionych w firmach działających w SSE EURO-PARK Mielec: 19.461 pracowników.

Tarnobrzaska Specjalna Strefa Ekonomiczna EURO-PARK WISŁOSAN została utworzona w 1997 roku na terenach byłego Zagłębia Siarkowego, jako jeden z głównych instrumentów wsparcia przemian gospodarczych upadających przedsiębiorstw państwowych, działających w obszarach wydobywania i przetwórstwa siarki (okolice Tarnobrzega i Staszowa) oraz w branży metalowej (Nowa Dęba) i hutniczej (Stalowa Wola). Recesja na rynkach w tych branżach spowodowała masowe zwolnienia załóg kopalni siarki oraz w potężnych przedsiębiorstwach z branży metalowej i hutniczej. Zarządcą Tarnobrzeskiej Specjalnej Strefy Ekonomicznej EURO-PARK WISŁOSAN jest Agencja Rozwoju Przemysłu S.A. Strefa jest zlokalizowana w dwudziestu podstrefach na terenie sześciu województw: Podkarpackiego, Świętokrzyskiego, Mazowieckiego, Lubelskiego, Dolnośląskiego i Podlaskiego. Obecnie TSSE EURO-PARK WISŁOSAN obejmuje obszar ok. 1632 ha, a w jej skład wchodzi tereny położone w: Tarnobrzegu - 150 ha, Stalowej Woli - 277 ha, Nowej Dębie - 114 ha, Radomiu - 152 ha, Staszowie - 104 ha, Jaśle - 58 ha, Wrocławiu-Kobierzycach - 411 ha, Przemyśle - 82 ha, Janowie Lubelskim - 19 ha, Siedlcach - 65 ha, Łukowie - 40 ha, Tomaszowie Lubelskim - 11 ha, Węgrowie - 29 ha, Nowym Mieście nad Pilicą - 15 ha, Kraśniku - 23 ha, Przasnyszu - 55 ha, Horodle - 5 ha, Rykach - 4 ha, Łapach - 12 ha, Mińsku Mazowieckim - 6 ha. Ilość zezwoleń na prowadzenie działalności: 230 Wielkość nakładów poniesionych przez inwestorów: 7,3 mld złotych. Ilość nowych miejsc pracy utworzonych przez inwestorów: 20.657. Liczba ogółem zatrudnionych w firmach działających w TSSE EURO-PARK WISŁOSAN: 28.448 pracowników.

W związku z tym, iż obowiązujące obecnie rozporządzenia Rady Ministrów w sprawie funkcjonowania poszczególnych stref ustalają okres ich działania do 31 grudnia 2020 roku celowym jest przedłużenie ich funkcjonowania. Wymaga to nowelizacji poszczególnych rozporządzeń w części dotyczącej wskazania terminu ich działania.

Sejmik Województwa Podkarpackiego postuluje przedłużenie okresu działania Specjalnych Stref Ekonomicznych na czas nieoznaczony.

Przewodniczący Komisji
Gospodarki i Infrastruktury

Jan Tarapata

UCHWAŁA NR
SEJMIKU WOJEWÓDZTWA PODKARPACKIEGO
W RZESZOWIE

z dnia

w sprawie likwidacji Nauczycielskiego Kolegium
Języków Obcych w Mielcu

Na podstawie art. 18 pkt 19 lit. f ustawy z dnia 5 czerwca 1998 r. o samorządzie województwa (Dz.U. z 2001 r. Nr 142, poz. 1590, z późn. zm.), art. 12 ust. 1 pkt 2 ust. 3 i 4 pkt 2 ustawy z dnia 27 sierpnia 2009 r. o finansach publicznych (Dz.U. Nr 157, poz. 1240, z późn. zm.) oraz § 22 ust. 2 i 3 pkt 1 rozporządzenia Ministra Edukacji Narodowej z dnia 12 sierpnia 1997 r. w sprawie zakładów kształcenia nauczycieli (Dz.U. Nr 104, poz. 664, z późn. zm.),

Sejmik Województwa Podkarpackiego
uchwala, co następuje:

§ 1.

1. Likwiduje się wojewódzką jednostkę budżetową – Nauczycielskie Kolegium Języków Obcych w Mielcu z dniem 30 września 2013 r.
2. Słuchaczom zlikwidowanego Nauczycielskiego Kolegium Języków Obcych w Mielcu zapewnia się możliwość kontynuowania nauki w nauczycielskich kolegiach języków obcych prowadzonych przez Samorząd Województwa Podkarpackiego.

§ 2.

1. Mienie będące we władaniu likwidowanej jednostki, o której mowa w § 1 przeznacza się na cele statutowe Medycznej Szkoły Policealnej w Mielcu, a księgozbiór - Pedagogicznej Biblioteki Wojewódzkiej w Rzeszowie.
2. Należności i zobowiązania likwidowanej jednostki przejmuje Urząd Marszałkowski Województwa Podkarpackiego w Rzeszowie.

§ 3.

Wykonanie uchwały powierza się Zarządowi Województwa Podkarpackiego.

§ 4.

Uchwała wchodzi w życie z dniem podjęcia.

UZASADNIENIE

Na posiedzeniu w dniu 25 lutego 2013 r. Sejmik Województwa Podkarpackiego podjął uchwałę w sprawie zamiaru likwidacji Nauczycielskiego Kolegium Języków Obcych w Mielcu (uchwała nr XXX/576/13). O zamiarze likwidacji zawiadomiono słuchaczy Nauczycielskiego Kolegium Języków Obcych w Mielcu, Podkarpackiego Kuratora Oświaty, Ministra Edukacji Narodowej oraz odpowiednie władze statutowe związków zawodowych.

Zgodnie z rozporządzeniem Ministra Edukacji Narodowej z dnia 12 sierpnia 1997 r. w sprawie zakładów kształcenia nauczycieli organ prowadzący może zlikwidować kolegium, specjalność lub system kształcenia z końcem roku szkolnego. Organ prowadzący jest obowiązany co najmniej na 6 miesięcy przed terminem likwidacji zawiadomić słuchaczy, właściwego kuratora oświaty oraz ministra właściwego do spraw oświaty i wychowania o zamiarze likwidacji. Jednostka samorządu terytorialnego może zlikwidować kolegium, specjalność lub system kształcenia po uzyskaniu pozytywnej opinii ministra właściwego do spraw oświaty i wychowania. W przypadku kolegium publicznego likwidacja kolegium, specjalności lub systemu kształcenia może polegać na:

- likwidacji odpowiednio: kolegium, specjalności lub systemu kształcenia, po zapewnieniu słuchaczom możliwości kontynuowania nauki, albo
- zaprzestaniu rekrutacji na pierwszy rok i likwidacji odpowiednio: kolegium, specjalności lub systemu kształcenia, po zakończeniu przez słuchaczy cyklu kształcenia.

Nauczycielskie Kolegium Języków Obcych w Mielcu działa od 1 października 2004 r. Kolegium kształci w specjalności język angielski. Opiekę naukowo-dydaktyczną sprawuje Uniwersytet Rzeszowski. Siedziba Kolegium mieści się w budynku Gminy Miejskiej Mielec.

W roku szkolnym 2012/2013 nie dokonano naboru na prowadzoną w Nauczycielskim Kolegium Języków Obcych w Mielcu specjalność. Obecnie w Kolegium kształci się na II roku – 13 słuchaczy i na III – 13.

Słuchacze zlikwidowanego Nauczycielskiego Kolegium Języków Obcych w Mielcu (obecny II rok) będą mogli kontynuować naukę w nauczycielskich kolegiach języków obcych prowadzonych przez Samorząd Województwa Podkarpackiego.

Mała liczebność słuchaczy w grupach oraz spadek zainteresowania młodzieży kształceniem w tej specjalności uzasadniają likwidację Nauczycielskiego Kolegium Języków Obcych w Mielcu.

Z punktu widzenia skutków finansowych zaproponowane rozwiązanie wydaje się najbardziej racjonalne.

Ponadto zgodnie z art. 261b ustawy Prawo o szkolnictwie wyższym z dniem 30 września 2015 r. tracą moc porozumienia zawarte przez organy prowadzące kolegia z uczelniami w zakresie, w jakim umożliwiają one absolwentowi, po zdaniu egzaminu dyplomowego, ubieganie się o dopuszczenie do egzaminu w uczelni oraz uzyskanie dyplomu i tytułu zawodowego licencjata.

Wyżej wymienione przepisy uniemożliwiają uzyskanie tytułu licencjata przez absolwentów nauczycielskich kolegiów języków obcych po wrześniu 2015 r., natomiast wobec rozwiązań wdrożonych w nowym rozporządzeniu Ministra Nauki i Szkolnictwa Wyższego z dnia 17 stycznia 2012 r. w sprawie standardów kształcenia nauczycieli nie będzie możliwe uzyskanie kwalifikacji do zajmowania stanowiska

nauczyciela w jednostkach, których ukończenie nie daje możliwości uzyskania tytułu zawodowego licencjata. Począwszy od roku szkolnego 2013/14 nie jest możliwe kształcenia w dotychczasowym zakresie przyszłych nauczycieli z zakładach kształcenia nauczycieli.

Minister Edukacji Narodowej pozytywnie zaopiniował zamiar likwidacji Nauczycielskiego Kolegium Języków Obcych w Mielcu.

UCHWAŁA NR
SEJMIKU WOJEWÓDZTWA PODKARPACKIEGO
W RZESZOWIE

z dnia

w sprawie likwidacji Nauczycielskiego Kolegium
Języków Obcych w Ropczycach

Na podstawie art. 18 pkt 19 lit. f ustawy z dnia 5 czerwca 1998 r. o samorządzie województwa (Dz.U. z 2001 r. Nr 142, poz. 1590, z późn. zm.), art. 12 ust. 1 pkt 2 ust. 3 i 4 pkt 2 ustawy z dnia 27 sierpnia 2009 r. o finansach publicznych (Dz.U. Nr 157, poz. 1240, z późn. zm.) oraz § 22 ust. 2 i 3 pkt 1 rozporządzenia Ministra Edukacji Narodowej z dnia 12 sierpnia 1997 r. w sprawie zakładów kształcenia nauczycieli (Dz.U. Nr 104, poz. 664, z późn. zm.),

Sejmik Województwa Podkarpackiego
uchwala, co następuje:

§ 1.

1. Likwiduje się wojewódzką jednostkę budżetową – Nauczycielskie Kolegium Języków Obcych w Ropczycach z dniem 30 września 2013 r.
2. Słuchaczom zlikwidowanego Nauczycielskiego Kolegium Języków Obcych w Ropczycach zapewnia się możliwość kontynuowania nauki w nauczycielskich kolegiach języków obcych prowadzonych przez Samorząd Województwa Podkarpackiego.

§ 2.

1. Mienie będące we władaniu likwidowanej jednostki, o której mowa w § 1 przeznacza się na cele statutowe Pedagogicznej Biblioteki Wojewódzkiej w Rzeszowie.
2. Należności i zobowiązania likwidowanej jednostki przejmuje Urząd Marszałkowski Województwa Podkarpackiego w Rzeszowie.

§ 3.

Wykonanie uchwały powierza się Zarządowi Województwa Podkarpackiego.

§ 4.

Uchwała wchodzi w życie z dniem podjęcia.

UZASADNIENIE

Na posiedzeniu w dniu 25 lutego 2013 r. Sejmik Województwa Podkarpackiego podjął uchwałę w sprawie zamiaru likwidacji Nauczycielskiego Kolegium Języków Obcych w Ropczycach (uchwała nr XXX/579/13). O zamiarze likwidacji zawiadomiono słuchaczy Nauczycielskiego Kolegium Języków Obcych w Ropczycach, Podkarpackiego Kuratora Oświaty, Ministra Edukacji Narodowej oraz odpowiednie władze statutowe związków zawodowych.

Zgodnie z rozporządzeniem Ministra Edukacji Narodowej z dnia 12 sierpnia 1997 r. w sprawie zakładów kształcenia nauczycieli organ prowadzący może zlikwidować kolegium, specjalność lub system kształcenia z końcem roku szkolnego. Organ prowadzący jest obowiązany co najmniej na 6 miesięcy przed terminem likwidacji zawiadomić słuchaczy, właściwego kuratora oświaty oraz ministra właściwego do spraw oświaty i wychowania o zamiarze likwidacji. Jednostka samorządu terytorialnego może zlikwidować kolegium, specjalność lub system kształcenia po uzyskaniu pozytywnej opinii ministra właściwego do spraw oświaty i wychowania. W przypadku kolegium publicznego likwidacja kolegium, specjalności lub systemu kształcenia może polegać na:

- likwidacji odpowiednio: kolegium, specjalności lub systemu kształcenia, po zapewnieniu słuchaczom możliwości kontynuowania nauki, albo
- zaprzestaniu rekrutacji na pierwszy rok i likwidacji odpowiednio: kolegium, specjalności lub systemu kształcenia, po zakończeniu przez słuchaczy cyklu kształcenia.

Nauczycielskie Kolegium Języków Obcych w Ropczycach kształci w specjalności język angielski. Opiekę naukowo-dydaktyczną sprawuje Uniwersytet Rzeszowski. Siedziba Kolegium mieści się w budynku Powiatu Ropczycko-Sędziszowskim.

Obecnie w Kolegium kształci się na I roku – 18, II – 11 i III – 16 słuchaczy.

Słuchacze zlikwidowanego Nauczycielskiego Kolegium Języków Obcych w Ropczycach (obecny I i II rok) będą mogli kontynuować naukę w nauczycielskich kolegiach języków obcych prowadzonych przez Samorząd Województwa Podkarpackiego.

Mała liczebność słuchaczy w grupach oraz spadek zainteresowania młodzieży kształceniem w tej specjalności uzasadniają likwidację Nauczycielskiego Kolegium Języków Obcych w Ropczycach.

Z punktu widzenia skutków finansowych zaproponowane rozwiązanie wydaje się najbardziej racjonalne.

Ponadto zgodnie z art. 261b ustawy Prawo o szkolnictwie wyższym z dniem 30 września 2015 r. tracą moc porozumienia zawarte przez organy prowadzące kolegia z uczelniami w zakresie, w jakim umożliwiają one absolwentowi, po zdaniu egzaminu dyplomowego, ubieganie się o dopuszczenie do egzaminu w uczelni oraz uzyskanie dyplomu i tytułu zawodowego licencjata.

Wyżej wymienione przepisy uniemożliwiają uzyskanie tytułu licencjata przez absolwentów nauczycielskich kolegiów języków obcych po wrześniu 2015 r., natomiast wobec rozwiązań wdrożonych w nowym rozporządzeniu Ministra Nauki i Szkolnictwa Wyższego z dnia 17 stycznia 2012 r. w sprawie standardów kształcenia nauczycieli nie będzie możliwe uzyskanie kwalifikacji do zajmowania stanowiska

nauczyciela w jednostkach, których ukończenie nie daje możliwości uzyskania tytułu zawodowego licencjata. Począwszy od roku szkolnego 2013/14 nie jest możliwe kształcenia w dotychczasowym zakresie przyszłych nauczycieli z zakładach kształcenia nauczycieli.

Minister Edukacji Narodowej pozytywnie zaopiniował zamiar likwidacji Nauczycielskiego Kolegium Języków Obcych w Ropczycach. Zarząd Oddziału Związku Nauczycielstwa Polskiego w Ropczycach wyraził negatywną opinię w sprawie zamiaru likwidacji Nauczycielskiego Kolegium Języków Obcych w Ropczycach z dniem 30 września 2013 r.

**UCHWAŁA NR
SEJMIKU WOJEWÓDZTWA PODKARPACKIEGO
W RZESZOWIE**

z dnia

**w sprawie likwidacji Nauczycielskiego Kolegium
Języków Obcych w Leżajsku**

Na podstawie art. 18 pkt 19 lit. f ustawy z dnia 5 czerwca 1998 r. o samorządzie województwa (Dz.U. z 2001 r. Nr 142, poz. 1590, z późn. zm.), art. 12 ust. 1 pkt 2 ust. 3 i 4 pkt 2 ustawy z dnia 27 sierpnia 2009 r. o finansach publicznych (Dz.U. Nr 157, poz. 1240, z późn. zm.) oraz § 22 ust. 2 i 3 pkt 1 rozporządzenia Ministra Edukacji Narodowej z dnia 12 sierpnia 1997 r. w sprawie zakładów kształcenia nauczycieli (Dz.U. Nr 104, poz. 664, z późn. zm.),

**Sejmik Województwa Podkarpackiego
uchwala, co następuje:**

§ 1.

1. Likwiduje się wojewódzką jednostkę budżetową – Nauczycielskie Kolegium Języków Obcych w Leżajsku z dniem 30 września 2013 r.
2. Słuchaczom zlikwidowanego Nauczycielskiego Kolegium Języków Obcych w Leżajsku zapewnia się możliwość kontynuowania nauki w nauczycielskich kolegiach języków obcych prowadzonych przez Samorząd Województwa Podkarpackiego.

§ 2.

1. Mienie będące we władaniu likwidowanej jednostki, o której mowa w § 1 przeznacza się na cele statutowe Zespołu Szkół Licealnych im. Bolesława Chrobrego w Leżajsku, a księgozbiór - Pedagogicznej Biblioteki Wojewódzkiej w Rzeszowie.
2. Należności i zobowiązania likwidowanej jednostki przejmuje Urząd Marszałkowski Województwa Podkarpackiego w Rzeszowie.

§ 3.

Wykonanie uchwały powierza się Zarządowi Województwa Podkarpackiego.

§ 4.

Uchwała wchodzi w życie z dniem podjęcia.

UZASADNIENIE

Na posiedzeniu w dniu 25 lutego 2013 r. Sejmik Województwa Podkarpackiego podjął uchwałę w sprawie zamiaru likwidacji Nauczycielskiego Kolegium Języków Obcych w Leżajsku (uchwała nr XXX/577/13). O zamiarze likwidacji zawiadomiono słuchaczy Nauczycielskiego Kolegium Języków Obcych w Leżajsku, Podkarpackiego Kuratora Oświaty, Ministra Edukacji Narodowej oraz odpowiednie władze statutowe związków zawodowych.

Zgodnie z rozporządzeniem Ministra Edukacji Narodowej z dnia 12 sierpnia 1997 r. w sprawie zakładów kształcenia nauczycieli organ prowadzący może zlikwidować kolegium, specjalność lub system kształcenia z końcem roku szkolnego. Organ prowadzący jest obowiązany co najmniej na 6 miesięcy przed terminem likwidacji zawiadomić słuchaczy, właściwego kuratora oświaty oraz ministra właściwego do spraw oświaty i wychowania o zamiarze likwidacji. Jednostka samorządu terytorialnego może zlikwidować kolegium, specjalność lub system kształcenia po uzyskaniu pozytywnej opinii ministra właściwego do spraw oświaty i wychowania. W przypadku kolegium publicznego likwidacja kolegium, specjalności lub systemu kształcenia może polegać na:

- likwidacji odpowiednio: kolegium, specjalności lub systemu kształcenia, po zapewnieniu słuchaczom możliwości kontynuowania nauki, albo
- zaprzestaniu rekrutacji na pierwszy rok i likwidacji odpowiednio: kolegium, specjalności lub systemu kształcenia, po zakończeniu przez słuchaczy cyklu kształcenia.

Nauczycielskie Kolegium Języków Obcych w Leżajsku kształci w specjalności język angielski. Opiekę naukowo-dydaktyczną sprawuje Uniwersytet Rzeszowski. Siedziba Kolegium mieści się w budynku, prowadzonego przez Powiat Leżański, Zespołu Szkół Licealnych im. B. Chrobrego w Leżajsku.

Obecnie w Kolegium kształci się na I roku – 16, II – 10 i III – 16 słuchaczy.

Słuchacze zlikwidowanego Nauczycielskiego Kolegium Języków Obcych w Leżajsku (obecny I i II rok) będą mogli kontynuować naukę w nauczycielskich kolegiach języków obcych prowadzonych przez Samorząd Województwa Podkarpackiego.

Mała liczebność słuchaczy w grupach oraz spadek zainteresowania młodzieży kształceniem w tej specjalności uzasadniają likwidację Nauczycielskiego Kolegium Języków Obcych w Leżajsku.

Z punktu widzenia skutków finansowych zaproponowane rozwiązanie wydaje się najbardziej racjonalne.

Ponadto zgodnie z art. 261b ustawy Prawo o szkolnictwie wyższym z dniem 30 września 2015 r. tracą moc porozumienia zawarte przez organy prowadzące kolegia z uczelniami w zakresie, w jakim umożliwiają one absolwentowi, po zdaniu egzaminu dyplomowego, ubieganie się o dopuszczenie do egzaminu w uczelni oraz uzyskanie dyplomu i tytułu zawodowego licencjata.

Wyżej wymienione przepisy uniemożliwiają uzyskanie tytułu licencjata przez absolwentów nauczycielskich kolegiów języków obcych po wrześniu 2015 r., natomiast wobec rozwiązań wdrożonych w nowym rozporządzeniu Ministra Nauki i Szkolnictwa Wyższego z dnia 17 stycznia 2012 r. w sprawie standardów kształcenia nauczycieli nie będzie możliwe uzyskanie kwalifikacji do zajmowania stanowiska nauczyciela w jednostkach, których ukończenie nie daje możliwości uzyskania tytułu

zawodowego licencjata. Począwszy od roku szkolnego 2013/14 nie jest możliwe kształcenia w dotychczasowym zakresie przyszłych nauczycieli z zakładach kształcenia nauczycieli.

Minister Edukacji Narodowej pozytywnie zaopiniował zamiar likwidacji Nauczycielskiego Kolegium Języków Obcych w Leżajsku.

Zarząd Oddziału Związku Nauczycielstwa Polskiego w Leżajsku wyraził negatywną opinię w sprawie zamiaru likwidacji Nauczycielskiego Kolegium Języków Obcych w Leżajsku z dniem 30 września 2013 r.

W przypadku zaprzestania działalności Nauczycielskiego Kolegium Języków Obcych w Leżajsku wyposażenie pomieszczeń przechodzi na własność Zespołu Szkół Licealnych im. B. Chrobrego w Leżajsku, zgodnie z umową zawartą w dniu 30 marca 2006 r. pomiędzy Samorządem Województwa Podkarpackiego a Powiatem Leżajskim oraz Zespołem Szkół Licealnych im. B. Chrobrego w Leżajsku.

**UCHWAŁA NR
SEJMIKU WOJEWÓDZTWA PODKARPACKIEGO
W RZESZOWIE**

z dnia

**w sprawie likwidacji Nauczycielskiego Kolegium
Języków Obcych w Nisku**

Na podstawie art. 18 pkt 19 lit. f ustawy z dnia 5 czerwca 1998 r. o samorządzie województwa (Dz.U. z 2001 r. Nr 142, poz. 1590, z późn. zm.), art. 12 ust. 1 pkt 2 ust. 3 i 4 pkt 2 ustawy z dnia 27 sierpnia 2009 r. o finansach publicznych (Dz.U. Nr 157, poz. 1240, z późn. zm.) oraz § 22 ust. 2 i 3 pkt 1 rozporządzenia Ministra Edukacji Narodowej z dnia 12 sierpnia 1997 r. w sprawie zakładów kształcenia nauczycieli (Dz.U. Nr 104, poz. 664, z późn. zm.),

**Sejmik Województwa Podkarpackiego
uchwala, co następuje:**

§ 1.

1. Likwiduje się wojewódzką jednostkę budżetową – Nauczycielskie Kolegium Języków Obcych w Nisku z dniem 30 września 2013 r.
2. Słuchaczom zlikwidowanego Nauczycielskiego Kolegium Języków Obcych w Nisku zapewnia się możliwość kontynuowania nauki w nauczycielskich kolegiach języków obcych prowadzonych przez Samorząd Województwa Podkarpackiego.

§ 2.

1. Mienie będące we władaniu likwidowanej jednostki, o której mowa w § 1 przeznaczona jest na cele statutowe Biblioteki Pedagogicznej w Tarnobrzegu.
2. Należności i zobowiązania likwidowanej jednostki przejmuje Urząd Marszałkowski Województwa Podkarpackiego w Rzeszowie.

§ 3.

Wykonanie uchwały powierza się Zarządowi Województwa Podkarpackiego.

§ 4.

Uchwała wchodzi w życie z dniem podjęcia.

UZASADNIENIE

Na posiedzeniu w dniu 25 lutego 2013 r. Sejmik Województwa Podkarpackiego podjął uchwałę w sprawie zamiaru likwidacji Nauczycielskiego Kolegium Języków Obcych w Nisku (uchwała nr XXX/578/13). O zamiarze likwidacji zawiadomiono słuchaczy Nauczycielskiego Kolegium Języków Obcych w Nisku, Podkarpackiego Kuratora Oświaty, Ministra Edukacji Narodowej oraz odpowiednie władze statutowe związków zawodowych.

Zgodnie z rozporządzeniem Ministra Edukacji Narodowej z dnia 12 sierpnia 1997 r. w sprawie zakładów kształcenia nauczycieli organ prowadzący może zlikwidować kolegium, specjalność lub system kształcenia z końcem roku szkolnego. Organ prowadzący jest obowiązany co najmniej na 6 miesięcy przed terminem likwidacji zawiadomić słuchaczy, właściwego kuratora oświaty oraz ministra właściwego do spraw oświaty i wychowania o zamiarze likwidacji. Jednostka samorządu terytorialnego może zlikwidować kolegium, specjalność lub system kształcenia po uzyskaniu pozytywnej opinii ministra właściwego do spraw oświaty i wychowania. W przypadku kolegium publicznego likwidacja kolegium, specjalności lub systemu kształcenia może polegać na:

- likwidacji odpowiednio: kolegium, specjalności lub systemu kształcenia, po zapewnieniu słuchaczom możliwości kontynuowania nauki, albo
- zaprzestaniu rekrutacji na pierwszy rok i likwidacji odpowiednio: kolegium, specjalności lub systemu kształcenia, po zakończeniu przez słuchaczy cyklu kształcenia.

Nauczycielskie Kolegium Języków Obcych w Nisku kształci w specjalności język angielski. Opiekę naukowo-dydaktyczną sprawuje Uniwersytet Rzeszowski. Siedziba Kolegium mieści się w budynku Gminy Nisko.

Obecnie w Kolegium kształci się na I roku – 25, II – 12 i III – 12 słuchaczy.

Słuchacze zlikwidowanego Nauczycielskiego Kolegium Języków Obcych w Nisku (obecny I i II rok) będą mogli kontynuować naukę w nauczycielskich kolegiach języków obcych prowadzonych przez Samorząd Województwa Podkarpackiego.

Mała liczebność słuchaczy w grupach oraz spadek zainteresowania młodzieży kształceniem w tej specjalności uzasadniają likwidację Nauczycielskiego Kolegium Języków Obcych w Nisku.

Z punktu widzenia skutków finansowych zaproponowane rozwiązanie wydaje się najbardziej racjonalne.

Ponadto zgodnie z art. 261b ustawy Prawo o szkolnictwie wyższym z dniem 30 września 2015 r. tracą moc porozumienia zawarte przez organy prowadzące kolegia z uczelniami w zakresie, w jakim umożliwiają one absolwentowi, po zdaniu egzaminu dyplomowego, ubieganie się o dopuszczenie do egzaminu w uczelni oraz uzyskanie dyplomu i tytułu zawodowego licencjata.

Wyżej wymienione przepisy uniemożliwiają uzyskanie tytułu licencjata przez absolwentów nauczycielskich kolegiów języków obcych po wrześniu 2015 r., natomiast wobec rozwiązań wdrożonych w nowym rozporządzeniu Ministra Nauki i Szkolnictwa Wyższego z dnia 17 stycznia 2012 r. w sprawie standardów kształcenia nauczycieli nie będzie możliwe uzyskanie kwalifikacji do zajmowania stanowiska nauczyciela w jednostkach, których ukończenie nie daje możliwości uzyskania tytułu zawodowego licencjata. Począwszy od roku szkolnego 2013/14 nie jest możliwe

kształcenia w dotychczasowym zakresie przyszłych nauczycieli z zakładach kształcenia nauczycieli.

Uchwała o zamiarze likwidacji jest aktem prawnym podejmowanym w sprawie objętej opiniowaniem przez odpowiednie władze statutowe związku zawodowego stosownie do przepisu art. 19 ust. 2 ustawy o związkach zawodowych

Minister Edukacji Narodowej pozytywnie zaopiniował zamiar likwidacji Nauczycielskiego Kolegium Języków Obcych w Nisku.

Zarząd Oddziału Związku Nauczycielstwa Polskiego w Nisku wyraził negatywną opinię w sprawie zamiaru likwidacji Nauczycielskiego Kolegium Języków Obcych w Nisku z dniem 30 września 2013 r.

UCHWAŁA Nr
SEJMIKU WOJEWÓDZTWA PODKARPACKIEGO
z dnia 2013 r.

**w sprawie zatwierdzenia rocznego sprawozdania finansowego Podkarpackiego
Ośrodka Doradztwa Rolniczego w Boguchwale za rok 2012 r.**

Na podstawie art.18 pkt. 20 ustawy z dnia 5 czerwca 1998 r. o samorządzie województwa (Dz.U.2001.Nr 142. poz. 1590 z późn. zm.), art. 53 ust.1 ustawy z dnia 29 września 1994 r. o rachunkowości (Dz.U. z 2013 r., poz. 330) § 7 ust. 3 Rozporządzenia Ministra Finansów z dnia 22 grudnia 2009 r. w sprawie sposobu prowadzenia gospodarki finansowej oraz sporządzania planu finansowego jednostek doradztwa rolniczego (Dz. U. 2009, Nr 223, poz.1780).

Sejmik Województwa Podkarpackiego
uchwala, co następuje:

§ 1

Zatwierdza się roczne sprawozdanie finansowe Podkarpackiego Ośrodka Doradztwa Rolniczego w Boguchwale za 2012 rok obejmujące:

- a) wprowadzenie do sprawozdania finansowego,
- b) bilans sporządzony na dzień 31.12.2012 r. zamykający się po stronie aktywów i pasywów sumą 14 990 194,43,
- c) rachunek zysków i strat za rok obrotowy od 01.01.2012 r. do 31.12.2012 r. wykazujący stratę netto w wysokości 126 420,18 pokrytą z funduszu statutowego,
- d) zestawienie zmian w kapitale własnym za rok obrotowy od 01.01.2012 r. do 31.12.2012 r. wykazujące zmniejszenie kapitału własnego o kwotę 126 420,18,
- e) rachunek przepływów pieniężnych za rok obrotowy od 01.01.2012 r. do 31.12.2012 r. wykazujący zwiększenie stanu środków pieniężnych o kwotę 1 197 900,86,
- f) dodatkowe informacje i objaśnienia.

§ 2

Uchwała wchodzi w życie z dniem podjęcia.

UZASADNIENIE

do projektu Uchwały Sejmiku Województwa Podkarpackiego w sprawie zatwierdzenia rocznego sprawozdania finansowego za 2012 rok Podkarpackiego Ośrodka Doradztwa Rolniczego w Boguchwale.

W oparciu o przepisy art. 53 ust. 1 ustawy z dnia 29 września 1994r. o rachunkowości (Dz.U. z 2009r., Nr 152, poz.1223 z późn.zm.), § 7 ust. 3 Rozporządzenia Ministra Finansów z dnia 22 grudnia 2009 r. w sprawie sposobu prowadzenia gospodarki finansowej oraz sporządzania planu finansowego jednostek doradztwa rolniczego (Dz.U.2009r., Nr 223, poz.1780) wynika, że roczne sprawozdanie finansowe podkarpackiego Ośrodka Doradztwa Rolniczego w Boguchwale zatwierdza Sejmik Województwa. Dyrektor Podkarpackiego Ośrodka Doradztwa Rolniczego w Boguchwale przedłożył do zatwierdzenia kompletne roczne sprawozdanie finansowe za rok 2012 wraz z opinią i raportem z badania sprawozdania finansowego za okres obrotowy od 01.01.2012 r. do 31.12.2012 r. wykonanego przez ReVISION – Rzeszów Józef Król sp. z o.o. Sp. k. ul. J. Pelczara 6c/8, 35-312 Rzeszów. Zgodnie z § 6 ust. 4 ww. rozporządzenia strata netto w wys. 126 420,18 została pokryta z funduszu statutowego.

Podkarpacki Ośrodek Doradztwa Rolniczego

**ul. Tkaczowa 146
36 – 040 Boguchwała**

NIP:517-01-09-885

REGON:691673703

**Sprawozdanie finansowe
za okres obrotowy od 1 stycznia do 31 grudnia 2012 roku**

WPROWADZENIE DO SPRAWOZDANIA FINANSOWEGO

1. Informacje o firmie

- a. Podkarpacki Ośrodek Doradztwa Rolniczego w Boguchwale powstał z dniem 01.01.2005r. w wyniku przekształcenia z jednostki budżetowej, na podstawie ustawy z dnia 22 października 2004 r. o jednostkach doradztwa rolniczego (Dz. U. z 2004 r. Nr 251 poz. 2507 z póź.zm.). Podstawowym przedmiotem działalności jednostki jest prowadzenie doradztwa rolniczego obejmującego działania w zakresie rolnictwa, rozwoju wsi, rynków rolnych oraz wiejskiego gospodarstwa domowego, mające na celu poprawę poziomu dochodów rolniczych, wspieranie zrównoważonego rozwoju obszarów wiejskich, a także podnoszenie poziomu kwalifikacji zawodowych rolników i innych mieszkańców obszarów wiejskich.
- b. Siedziba Jednostki mieści się w Boguchwale, przy ul. Tkaczowa 146
- c. Jednostka nie podlega rejestracji w krajowym Rejestrze Sądowym.

2. Zasady przyjęte przy sporządzeniu sprawozdania finansowego

- a. Niniejsze sprawozdanie finansowe obejmuje okres od 1.01.2012 do 31.12.2012 i zostało sporządzone przy założeniu kontynuowania działalności gospodarczej w dającej się przewidzieć przyszłości.
- b. Zgodnie z wiedzą Kierownika Jednostki nie istnieją okoliczności wskazujące na zagrożenie kontynuowania działalności przez Jednostkę.
- c. Niniejsze sprawozdanie jest sporządzone za okres, w ciągu którego nie nastąpiło połączenie Jednostek.
- d. Rachunek przepływów pieniężnych jest sporządzony metodą pośrednią.

3. Zastosowane zasady i metody rachunkowości

Zasady rachunkowości przyjęte przy sporządzaniu sprawozdania finansowego są zgodne z Ustawą o Rachunkowości z 29 września 1994 roku z późniejszymi zmianami, zwaną dalej Ustawą, która określa między innymi zasady rachunkowości dla jednostek mających siedzibę lub miejsce sprawowania zarządu na terytorium Rzeczypospolitej Polskiej.

Poszczególne składniki aktywów i pasywów wycenia się stosując rzeczywiście poniesione na ich nabycie koszty, z zachowaniem zasady ostrożności.

a. wartości niematerialne i prawne, środki trwałe

Wartości niematerialne i prawne, środki trwałe oraz środki trwałe w budowie wycenia się według cen nabycia lub kosztów wytworzenia, pomniejszonych o dotychczasowe umorzenie. Odpisy amortyzacyjne są dokonywane przy zastosowaniu metody liniowej.

Wartości niematerialne i prawne oraz środki trwałe o wartości początkowej nie przekraczającej 3.500 zł obciążają koszty działalności jednorazowo w miesiącu oddania ich do użytkowania.

WPROWADZENIE DO SPRAWOZDANIA FINANSOWEGO

Na składniki aktywów co do których istnieje podejrzenie, że w dającej się przewidzieć przyszłości nie przynosić będą korzyści ekonomicznych dokonuje się odpisu z tytułu trwałej utraty wartości.

Jednostka stosuje dla podstawowych grup majątku roczne stawki amortyzacyjne określone w ustawie z dnia 15.02.1992 r. o podatku dochodowym od osób prawnych (tekst jednolity Dz.U. z 2011 r. Nr 74 poz 397 z późn. zm.):

Posiadany rzeczowy majątek trwały podlegał ostatniej aktualizacji wyceny przeprowadzonej na dzień 01.01.1995 r.

b. Zapasy

Nabyte lub wytworzone w ciągu roku obrotowego rzeczowe składniki zapasów ujmowane są według ceny nabycia lub kosztów wytworzenia. Wartość rozchodu zapasów jest ustalana przy zastosowaniu metody pierwsze weszło-pierwsze wyszło. Zapasy na dzień bilansowy wycenione są w cenie nabycia, zakupu lub wytworzenia nie wyższych od ceny sprzedaży netto danego składnika. Zapasy, które utraciły swoją wartość na skutek utraty wartości handlowej i użytkowej obejmuje odpisem aktualizującym. Odpisy aktualizujące wartość składników zapasów zalicza odpowiednio do pozostałych kosztów operacyjnych.

c. Należności i zobowiązania

Należności i zobowiązania w walucie polskiej wykazywane są według wartości podlegającej zapłacie. Należności i zobowiązania w walutach obcych w momencie powstania ujmowane są według średniego kursu ustalonego przez Prezesa NBP dla danej waluty obcej. Dodatkowo lub ujemne różnice kursowe powstające w dniu płatności wynikające z różnicy pomiędzy kursem waluty na ten dzień, a kursem waluty w dniu powstania należności lub zobowiązania, odnoszone są odpowiednio na przychody lub koszty operacji finansowych.

Nie rozliczone na dzień bilansowy należności i zobowiązania w walucie obcej wycenia się odpowiednio według kursu kupna lub sprzedaży stosowanych w tym dniu przez bank, z którego usług jednostka korzysta. Wycena aktywów wyrażonych w walucie obcej na dzień bilansowy nie może przy tym być wyższa, a pasywów niższa od ich wartości przeliczonej na walutę polską według średniego kursu ustalonego przez NBP na ten dzień.

Wartość należności aktualizuje się uwzględniając stopień prawdopodobieństwa ich zapłaty poprzez dokonanie odpisu aktualizującego.

d. Środki pieniężne

Krajowe środki pieniężne w kasie i na rachunkach bankowych wycenia się według wartości nominalnej. Wpływ walut na dewizowy rachunek bankowy wycenia się wg kursów kupna walut, stosowanych na ten dzień przez bank prowadzący rachunek dewizowy, zaś rozchód walut wycenia się wg kursu sprzedaży banku stosowanego na dzień ich rozchodu. Na dzień bilansowy środki pieniężne wycenia się według kursu kupna stosowanego przez bank, z którego usług jednostka korzysta. Wycena bilansowa nie może być wyższa od ich wartości przeliczonej na walutę polską wg średniego kursu ustalonego przez NBP na ten dzień.

WPROWADZENIE DO SPRAWOZDANIA FINANSOWEGO

Ustalone na koniec roku obrotowego różnice kursowe wpływają na wynik finansowy, a mianowicie dodatnie - jako przychody z operacji finansowych, ujemne - jako koszty operacji finansowych.

e. Kapitały

Jednostka tworzy:

Fundusz statutowy – z równowartości składników majątku, nabytych w trybie ustawy o jednostkach doradztwa rolniczego stanowiących wyposażenie jednostki w dniu rozpoczęcia działalności po uwzględnieniu należności i zobowiązań przejętych zgodnie z art. 20 ust. 1 ustawy.

Ponadto fundusz statutowy skorygowano o wycenione na dzień 01.01.2005r. prawo użytkowania wieczystego gruntów.

Na fundusz statutowy przeznaczają się zysk netto.

Z funduszu statutowego pokrywa się stratę netto.

Z dniem 1 stycznia 2010r. weszło w życie Rozporządzenie Ministerstwa Finansów z dnia 22 grudnia 2009r. w sprawie sposobu prowadzenia gospodarki finansowej oraz sporządzania planu finansowego jednostek doradztwa rolniczego.

Według ww. rozporządzenia fundusz statutowy został zwiększony o fundusz rezerwowy utworzony na podstawie dotychczasowych przepisów według stanu na dzień 31 grudnia 2009r.

f. Rezerwy na zobowiązania

Rezerwy tworzy się na zobowiązania w przypadku gdy kwota lub termin zapłaty są niepewne, ich powstanie jest pewne lub o dużym stopniu prawdopodobieństwa oraz wynikają one z przeszłych zdarzeń i ich wiarygodny szacunek jest możliwy. W przypadku Jednostki utworzono rezerwę na świadczenia pracownicze (emerytalne i podobne).

g. Rozliczenia międzyokresowe kosztów

W przypadku ponoszenia wydatków dotyczących przyszłych okresów sprawozdawczych Jednostka dokonuje czynnych rozliczeń międzyokresowych. Do kosztów rozliczanych w czasie zalicza się przede wszystkim: opłacone z góry prenumeraty, składki na ubezpieczenia majątkowe, materiały np. kalendarze.

Jednostka dokonuje biernych rozliczeń międzyokresowych kosztów w wysokości prawdopodobnych zobowiązań przypadających na bieżący okres sprawozdawczy wynikających ze świadczeń wykonanych na rzecz Jednostki przez kontrahentów oraz z obowiązku wykonania związanych z bieżącą działalnością przyszłych świadczeń wobec nieznanych osób, których kwotę można oszacować, choć data zobowiązania jeszcze nie powstała. Do rozliczeń międzyokresowych biernych zalicza się przede wszystkim: wartość wykonanych niezafakturowanych w okresie sprawozdawczym usług oraz materiałów i towarów.

h. Rozliczenia międzyokresowe przychodów

W przypadku Jednostki rozliczenia międzyokresowe przychodów obejmują w szczególności: równowartość otrzymanych zaliczek z tytułu świadczeń, których wykonanie nastąpi w następnych okresach sprawozdawczych (biuletyny, wesela), otrzymane nieodpłatnie środki trwałe, modernizacja środków trwałych (dachu) sfinansowana dotacją oraz zakup środków trwałych sfinansowanych środkami pochodzącymi z funduszy strukturalnych w części nie pokrytej odpisami amortyzacyjnymi.

i. Rezerwa i aktywa z tytułu odroczonego podatku dochodowego

Jednostka nie tworzy rezerwy z tytułu odroczonego podatku dochodowego.

j. Rezerwa na przewidywane przyszłe koszty.

Jednostka tworzy rezerwy na pewne lub o dużym stopniu prawdopodobieństwa przyszłe zobowiązania, których terminy wymagalności nie są pewne a ich kwoty można w sposób wiarygodny oszacować.

k. Wynik finansowy

Na wynik finansowy składa się: wynik na sprzedaży, wynik na pozostałej działalności operacyjnej, wynik na działalności finansowej, obowiązkowe obciążenie wyniku oraz wynik na operacjach nadzwyczajnych. Jednostka stosuje metodę porównawczą pomiaru wyniku finansowego.

Od 01.01.2009r. Jednostka zmieniła zasadę prezentacji otrzymanych dotacji.

W odrębnej pozycji w grupie A (Przychody netto ze sprzedaży) w rachunku zysków i strat wykazuje otrzymane dotacje, które stanowią jedno z bezpośrednich źródeł finansowania podstawowej działalności operacyjnej. Pozwala to na właściwe porównanie kosztów podstawowej działalności operacyjnej z przychodami na jej finansowanie.

Takie stanowisko wyraziło Ministerstwo Finansów Departament Rachunkowości w piśmie DR5/502/073/DKK/2008/786 z dnia 04.06.2008r.

Przychodem ze sprzedaży produktów, tj. wyrobów gotowych i usług jest kwota należna z tego tytułu od odbiorcy, pomniejszona o należny podatek od towarów i usług. Momentem sprzedaży jest przekazanie towarów odbiorcy lub odebranie przez niego usługi. W przypadku Jednostki do przychodów ze sprzedaży produktów i usług zalicza się przede wszystkim: przychody z usług szkoleniowych, sporządzanie planów inwestycyjnych i innych opracowań, usługi doradcze, pomoc dla rolników w zakresie prowadzenia rachunkowości (FADN), usługi w ramach działania PROW, sprzedaż biuletynów i innych wydawnictw, reklamy, wynajem sal wykładowych, sprzedaż usług laboratoryjnych, ziemiopłodów, usług hotelarskich, gastronomicznych i innych doraźnych.

Koszty sprzedanych wyrobów i usług są to koszty wytworzenia tych produktów i usług, które są współmierne do przychodów ze sprzedaży.

Przychodem ze sprzedaży towarów i materiałów jest kwota należna z tego tytułu od odbiorcy, pomniejszona o należny podatek od towarów i usług. Momentem sprzedaży jest przekazanie towarów odbiorcy lub odebranie przez niego usługi. W przypadku Jednostki do

Sprawozdanie finansowe 2012 – Podkarpacki Ośrodek Doradztwa Rolniczego

WPROWADZENIE DO SPRAWOZDANIA FINANSOWEGO

przychodów ze sprzedaży towarów i materiałów zalicza się przede wszystkim: sprzedaż z kuchni, bufetu i recepcji.

Wartość sprzedanych towarów i materiałów jest to wartość sprzedanych towarów i materiałów w cenie zakupu współmierna do przychodów ze sprzedaży z tego tytułu.

Pozostałe przychody i koszty operacyjne są to koszty i przychody nie związane bezpośrednio z normalną działalnością, wpływające na wynik finansowy.

Przychody finansowe są to należne przychody z operacji finansowych, natomiast koszty finansowe są to poniesione koszty operacji finansowych. Odsetki, prowizje oraz różnice kursowe dotyczące inwestycji rozpoczętych zwiększają wartość nabycia tych składników majątku. Ujemne różnice kursowe oraz odsetki od zobowiązań i kredytów inwestycyjnych po oddaniu inwestycji do użytkowania obciążają koszty operacji finansowych.

Wynik na operacjach nadzwyczajnych stanowi różnicę między zrealizowanymi zyskami nadzwyczajnymi a poniesionymi stratami nadzwyczajnymi.

Sprawozdanie finansowe 2012 – Podkarpacki Ośrodek Doradztwa Rolniczego

DODATKOWE INFORMACJE I OBJAŚNIENIA

1.1.1. Szczegółowy zakres wartości grup rodzajowych środków trwałych, wartości niematerialnych i prawnych

L.p.	Określenie grupy składników majątku trwałego	Stan na początek roku	Zwiększenia				Razem zwiększenia wartości początkowej	Zmniejszenia				Razem zmniejszenia wartości początkowej	Stan na koniec roku
			Finansowane z własnych środków	Nabyte nieodpłatnie	Przesunięcia wewnętrzne	Z tytułu aktualizacji wartości		sprzedaż	likwidacja	Przesunięcia wewnętrzne	Pozostałe rozchody		
1	2	3	4	5	6	7	8	9	10	11	12	13	14
1	Wartości niematerialne i prawne	17.892,52	12.296,00				12.296,00		10.914,12			10.914,12	19.274,40
2	Środki trwałe	16.235.559,72	600.673,23		452,01		601.125,24	107.889,61	339.245,72	311.779,47	1.159,44	460.274,77	16.376.410,19
	a) grunty (w tym prawo użytkowania wieczystego gruntu)	5.924.193,00						11.980,00				11.980,00	5.912.213,00
	b) budynki, lokale i obiekty inżynierii lądowej i wodnej	6.057.708,96	321.942,07				321.942,07	7.889,61				7.889,61	6.371.761,42
	c) urządzenia techniczne i maszyny	2.545.144,94	177.719,84				177.719,84		286.822,16			286.822,16	2.436.042,62
	d) środki transportu	585.187,28	81.030,50				81.030,50	100.000,00	5.438,50			105.438,50	560.779,28
	e) inne środki trwałe	1.123.325,54	19.980,82		452,01		20.432,83		46.985,06		1.159,44	48.144,50	1.095.613,87
3	Środki trwałe w budowie	113.502,00	217.789,67				217.789,67			311.779,47		311.779,47	19.512,20
4	Inwestycje długoterminowe	200,00											200,00

Sprawozdanie finansowe 2012 – Podkarpacki Ośrodek Doradztwa Rolniczego

DODATKOWE INFORMACJE I OBJAŚNIENIA

1.1.2. Szczegółowy zakres wartości umorzenia grup rodzajowych środków trwałych, wartości niematerialnych i prawnych

L.p.	Określenie grupy składników majątku trwałego	Stan na początek roku	Zwiększenia			Zmniejszenia				Stan na koniec roku	Wartość netto na koniec roku
			amortyzacja	z aktualizacji wyceny i inne zwiększenia	razem	sprzedaż	likwidacja	Pozostałe zmniejszenia	razem		
1	2	3	4	5	6	7	8	9	10	11	12
1	Wartości niematerialne i prawne	17.892,52	2.254,23		2.254,23		10.914,12		10.914,12	9.232,63	10.041,77
2	Środki trwałe	7.488.655,64	472.508,74	452,01	472.960,75	107.889,61	339.245,72	1.159,44	449.222,48	7.512.393,91	8.864.016,28
	a) grunty (w tym prawo użytkowania wieczystego gruntu)	418.882,31	59.840,33		59.840,33	927,71			927,71	477.794,93	5.434.418,07
	b) budynki, lokale i obiekty inżynierii lądowej i wodnej	3.231.068,89	140.364,16		140.364,16	7.889,61			7.889,61	3.363.543,44	3.008.217,98
	c) urządzenia techniczne i maszyny	2.404.771,76	191.410,18		191.410,18		286.822,16		286.822,16	2.309.359,78	126.682,84
	d) środki transportu	455.947,57	46.963,37		46.963,37	100.000,00	5.438,50		105.438,50	397.472,44	163.306,84
	e) inne środki trwałe	977.985,11	33.930,70	452,01	34.382,71		46.985,06	1.159,44	48.144,50	964.223,32	131.390,55
3	Środki trwałe w budowie	-								-	19.512,20
4	Inwestycje długoterminowe	-								-	-

DODATKOWE INFORMACJE I OBJAŚNIENIA

1.2. Wartość gruntów użytkowanych wieczysto

	Stan na początku roku obrotowego	Zmiany w ciągu roku		Stan na koniec roku obrotowego
		zwiększenia	zmniejszenia	
1	2	3	4	5
Powierzchnia (m ²)	247 231	-	500	246 731
Wartość (tys. zł)	5.924.193,00	-	11.980,00	5.912.213,00

Zmniejszenie dotyczy sprzedaży działki nr. 1355/34

1.3. Wartość nie amortyzowanych lub nie umarzanych przez jednostkę środków trwałych używanych na podstawie umów najmu, dzierżawy i innych umów, w tym z tytułu umów leasingu

Rodzaj umowy	Stan na początku roku obrotowego	Zmiany w ciągu roku		Stan na koniec roku obrotowego
		zwiększenia	zmniejszenia	
1	2	3	4	5
Grunty-użytkow. na czas nieoznac.	-	2.110.560,00		2.110.560,00
Budynki, lok. i ob.inż. ląd. i wodnej	-			-
Urząd. techn. i masz.- um.użycz.	71.309,13			71.309,13
Środki transportu	-			-
Inne środki trwałe	-			-
Razem	71.309,13	2.110.560,00		2.181.869,13

Zwiększenie dotyczy gruntów przekazanych przez Województwo Podkarpackie o łącznej powierzchni 8,4932ha.

2. Zapasy

W ciągu bieżącego okresu obrotowego nie dokonywano odpisu aktualizującego wartość zapasów.

3. Należności krótkoterminowe**3.1. Należności od pozostałych jednostek**

Treść	Stan na początek roku	Stan na koniec roku
1	2	3
1. Z tytułu dostaw i usług o terminie spłaty do 12 miesięcy (brutto)	85.876,42	57.057,83
- Odpisy aktualizujące wartość należności	21.932,39	25.437,94
- Należności z tytułu dostaw i usług netto	63.944,03	31.619,89
2. Należności z tytułu podatków, dotacji, ubezpieczeń społecznych	19.517,37	98.970,32
3. Inne	884.469,46	787.403,97
Razem	967.930,86	917.994,18

Inne należności dotyczą: pożyczki z ZFŚS – 680.930,50, należności od ARiMR za działanie „Korzystanie z usług doradczych” – 81.900,47 i dopłaty obszarowe-23.258,31, Czyjt Krystyna – zwrot odszkodowania – 1.314,69.

DODATKOWE INFORMACJE I OBJAŚNIENIA

3.2. Odpisy aktualizujące wartość należności

Treść	Stan na początek roku obrotowego	Zwiększenia	Wykorzystanie	Rozwiązanie	Stan na koniec roku obrotowego
1	2	3	4	5	6
Należności:					
a. od dłużników postawionych w stan likwidacji lub stan upadłości	-				
b. od dłużników w przypadku oddalenia wniosku o ogłoszenie upadłości	2.196,00				2.196,00
c. kwestionowane przez dłużników, z których zapłatą dłużnik zalega, a wg oceny sytuacji majątkowej finansowej dłużnika, spłata należności w umownej kwocie nie jest prawdopodobna	20.912,84	14.096,56	4,50	13.367,40	21.637,50
d. stanowiące równowartość kwot podwyższających należności, w stosunku do których uprzednio dokonano odpisu aktualizującego					
e. szacowana kwota odpisu ogólnego należności od osób fizycznych przeterminowanych lub nie przeterminowanych o znacznym stopniu prawdopodobieństwa nieściągalności	1.780,69	630,00		806,25	1.604,44
Razem (a-e)	24.889,53	14.726,56	4,50	14.173,65	25.437,94

4. Krótkoterminowe rozliczenia międzyokresowe.

Tytuły	Stan na początek roku obrotowego	Stan na koniec roku obrotowego
1	2	3
1. Długoterminowe rozliczenia międzyokresowe (aktywów)		
a. aktywa z tytułu odroczonego podatku dochodowego		
b. inne rozliczenia międzyokresowe		
w tym:		
- remonty		
2. Krótkoterminowe rozliczenia międzyokresowe	796.057,05	89.082,81
- poniesione koszty zakupu materiałów	3.065,36	3.194,67
- opłacone z góry prenumeraty	6.861,90	11.902,02
- koszty poniesione z tytułu ubezpieczenia OC, ubezpieczeń majątkowych i osobowych za przyszłe okresy sprawozdawcze	10.849,99	9.075,74
- projekty finansowane ze środków UE i budżetowych (do rozliczenia w roku przyszłym)	775.279,80	64.910,38
3. Inne rozliczenia międzyokresowe		
- długoterminowe		
- krótkoterminowe		
Razem	796.057,05	89.082,81

DODATKOWE INFORMACJE I OBJAŚNIENIA

5. Kapitał (fundusz) podstawowy**5.1. Stan na początek roku obrotowego, zwiększenia i zmniejszenia oraz stan końcowy funduszu statutowego**

Treść	Fundusz statutowy
1	2
Stan na początek roku obrotowego	9.465.526,87
1. Zwiększenia – zysk netto za rok 2011	1.048.335,26
2. Zmniejszenia	-
Stan na koniec roku obrotowego	10.513.862,13

Kapitał (fundusz) statutowy powstał z równowartości składników majątku nabytych w trybie ustawy, stanowiących wyposażenie jednostki w dniu rozpoczęcia działalności, po uwzględnieniu należności i zobowiązań przejętych zgodnie z art. 20 ustawy z dnia 22.10.2004 o jednostkach doradztwa rolniczego. Zgodnie z rozporządzeniem Ministra Finansów z dnia 22 grudnia 2009r. w sprawie sposobu prowadzenia gospodarki finansowej oraz sporządzenia planu finansowego jednostek doradztwa rolniczego, fundusz statutowy zwiększa się o fundusz rezerwowy utworzony na podstawie dotychczasowych przepisów według stanu na dzień 31 grudnia 2009r.

6. Propozycja co do sposobu pokrycia straty

Treść	Kwota w zł
1	2
1. Strata za 2012 rok	126.420,18
2. Pokrycie straty: zmniejszenie funduszu statutowego	126.420,18

Zgodnie z Rozporządzeniem Ministra Finansów stratę netto jednostka pokrywa z funduszu statutowego.

DODATKOWE INFORMACJE I OBJAŚNIENIA

7. Rezerwy na zobowiązania.

Dane o stanie rezerw według celu ich utworzenia na początek roku obrotowego, zwiększeniach, wykorzystaniu, rozwiązaniu i stanie końcowym

Treść	Stan na początek roku obrotowego	Zwiększenia	Wykorzystanie	Rozwiązanie	Stan na koniec roku obrotowego
1	2	3	4	5	6
Rezerwy na zobowiązania:					
a. Rezerwa z tytułu odroczonego podatku dochodowego					
b. Rezerwa na świadczenia emerytalne i podobne	2.875.666,00				2.767.020,00
– długoterminowe	2.473.986,00	68.458,00			2.542.444,00
– krótkoterminowe	401.680,00		177.104,00		224.576,00
c. Pozostałe rezerwy					
– długoterminowe					
– krótkoterminowe					
Razem (a+b+c)	2.875.666,00	68.458,00	177.104,00		2.767.020,00

Rezerwy na zobowiązania dotyczą utworzonych rezerw na odprawy emerytalne w wysokości 1.113.746 zł i nagrody jubileuszowe w wysokości 1.653.273 zł dla pracowników jednostki.

8. Zobowiązania krótkoterminowe

8.1. Zobowiązania wobec pozostałych jednostek

Treść	Stan na początek roku	Stan na koniec roku
1	2	3
1. Z tytułu dostaw i usług o okresie wymagalności do 12 miesięcy	57.536,23	836.526,08
2. Z tytułu podatków, ceł, ubezpieczeń społecznych	17.750,41	870,75
3. Z tytułu wynagrodzeń	5.194,87	1.468,90
4. Inne	21.664,00	6.948,11
Razem	102.378,38	845.813,84

Zobowiązania z tytułu dostaw i usług dotyczą zobowiązań za zakupione materiały i usługi.

W kwocie 836.526,08 zł ujęto z ewidencji na koncie „300” faktury wystawione w miesiącu styczniu 2013, które dotyczą kosztów roku 2012 (dostawy niefakturowane na dzień bilansowy) w łącznej wysokości 672.311,32 zł.

W kwocie zobowiązań z tytułu dostaw i usług nie ma zobowiązań przeterminowanych.

Inne zobowiązania dotyczą zabezpieczenia wykonania usług – 6.290,11 zł, kaucja za pokoje w hotelu 200,00 zł, zobowiązania z tytułu dopłaty do okularów-240,00zł, nadpłata z tytułu ubezpieczenia grupowego – 218,00 zł.

DODATKOWE INFORMACJE I OBJAŚNIENIA

8.2. Fundusze specjalne

Dotyczy Zakładowego Funduszu Świadczeń Socjalnych

9. Rozliczenia międzyokresowe**9.1. Inne rozliczenia międzyokresowe.**

Tytuły	Stan na początek roku obrotowego	Stan na koniec roku obrotowego
1	2	3
1. Długoterminowe rozliczenia międzyokresowe	208.496,88	233.767,31
– równowartość modernizacji środków trwałych sfinansowanych dotacją celem po odpisaniu amortyzacji	178.340,28	173.094,98
– równowartość śr. trwałych nieodpłatnie przekazanych dla PODR po odpisaniu amortyzacji	12.103,97	16.829,10
– równowartość śr. trwałych sfinansowanych środkami z WFOŚiGW oraz PZU po odpisaniu amortyzacji	18.052,63	43.843,23
2. Krótkoterminowe rozliczenia międzyokresowe	35.492,87	20.232,82
– równowartość modernizacji środków trwałych sfinansowanych dotacją celem po odpisaniu amortyzacji	5.245,30	5.245,30
– równowartość śr. trwałych nieodpłatnie przekazanych dla PODR po odpisaniu amortyzacji	5.776,95	525,91
– równowartość śr. trwałych sfinansowanych środkami z WFOŚiGW oraz PZU po odpisaniu amortyzacji	8.479,71	6.627,25
Zaliczki na poczet usług:		
– biuletyny z wysyłką	15.990,91	7.371,36
– usługi gastronomiczne	-	463,00
–	-	-
Razem	243.989,75	254.000,13

10. Struktura rzeczowa przychodów netto ze sprzedaży produktów, (sprzedaż krajowa):

działalność szkoleniowa	271.042,51
zbieranie danych rachunkowych FADN	476.100,00
usługi doradcze – działania PROW 2007-2013 (wnioski o pomoc, przygotowanie planu rozwoju gospodarstwa, przygotowanie wniosku o płatność)	2.309.462,95
działanie: korzystanie z usług doradczych	201.953,76
działalność wydawnicza i poligraficzna	105.603,97
sporządzanie planów inwestycyjnych i innych opracowań	143.621,92
sprzedaż ziemiopłodów i usług rolniczych	75.468,55
usługi laboratoryjne	7.268,28

DODATKOWE INFORMACJE I OBJAŚNIENIA

usługi hotelowe i gastronomiczne	240.975,13
wynajem sal wykładowych i innych, sprzętu oraz powierzchni wystawowych	193.668,49
projekty szkoleniowe	122.243,56
badanie opryskiwaczy	180.834,93
pozostałe usługi różne (np. transportowe, ogrzewanie, czynsz, rozmowy tel. i inne)	163.323,45
Razem	4.491.567,50

Przychody netto ze sprzedaży towarów i materiałów (kuchnia, bufet, recepcja) 441.774,07

Dotacja celowa 11.186.000,00

11. Pozostałe przychody operacyjne

zysk ze zbycia niefinansowych aktywów trwałych	68.363,00
zwrot podatku akcyzowego	1.488,57
zwrot kosztów postępowania sądowego	4.232,90
spłata zasądzonych kwot	8.134,32
kary umowne	18.291,00
płatności obszarowe (ARiMR) i do materiału siewnego	23.779,51
refundacja z PUP dla zatrudnionych w ramach prac interwencyjnych	2.854,43
spłata aktualizowanych należności	8.049,59
amortyzacja od nieodpłatnie otrzymanych środków trwałych, sfinansowanych dotacją i środkami pomocowymi	12.214,77
korekta podatku VAT	106.002,00
pozostałe przychody operacyjne (odszkodowania, końcówki VAT, ZUS, sprzedaż złomu, materiałów małowartościowych itp.)	13.661,62
Razem	267.071,71

12. Pozostałe koszty operacyjne

koszty sprzedaży prawa wieczyst.użytkow. gruntu	11.052,29
aktualizacja wartości należności	8.602,50
podatek VAT od przekazanych nagród, nieodpłatnych świadczeń	4.386,33
koszty postępowania sądowego	5.218,14
koszty napraw powypadkowych	926,82
inne koszty operacyjne (zaokrąglenia, końcówki VAT)	7,16

DODATKOWE INFORMACJE I OBJAŚNIENIA

	Razem	30.193,24
13. Przychody finansowe		
odsetki od lokat		122.216,43
odsetki pozostałe		2.185,20
	Razem	124.401,63

14. Rozliczanie głównych pozycji różniących podstawę opodatkowania podatkiem dochodowym od wyniku finansowego brutto.

strata brutto		-121.222,18
przychody nie stanowiące przychodów podatkowych (-)		264.551,13
koszty księgowe nie stanowiące kosztów uzyskania przychodów(+)		11.393.604,05
dochód - art. 7 ust. 2		11.007.830,74
strata w związku z postanowieniami art.7ust.3-4a		205.526,12
dochód		11.213.356,86
dochód wolny		11.186.000,00
pozostałe dochody (dotacje) - art. 17 ust. 1 pkt. 47		11.186.000,00
dochód do opodatkowania (dochód ze sprzedaży wyrobów alkoholowych powyżej 1,5% oraz wyrobów tytoniowych)		27.356,86
podatek dochodowy (19%)		5.198,00
strata netto		-126.420,18

15. Zatrudnienie

15.1. Przeciętne w roku obrotowym zatrudnienie z podziałem na grupy zawodowe

Wyszczególnienie	Przeciętna liczba zatrudnionych w roku obrotowym 2011	Przeciętna liczba zatrudnionych w roku obrotowym 2012
1	2	3
Pracownicy ogółem	317	309
- Kierownicy Ośrodka	4	4
- Kierownicy Działów i Zespołów Doradców	29	29
- Specjaliści zakładowi	40	41
- Specjaliści powiatowi	66	64
- Doradcy gminni	127	126
- Personel administracji, ekonomiczny i techniczny	33	29
- Pracownicy gospodarczy i obsługi	18	16

Pracownicy przebywający na urloпах bezpłatnych i wychowawczych wg stanu na 31 grudnia:

- 2011r. - 11 osób
- 2012r. - 10 osób

15.2. Wynagrodzenie wypłacone osobom wchodzącym w skład organu zarządzającego

	12 miesięcy do	
	31.12.2011	31.12.2012
wynagrodzenie dyrekcji	357.663,16	395.160,00

w okresie sprawozdawczym członkom dyrekcji nie udzielano pożyczek i świadczeń o podobnym charakterze.

16. Wynagrodzenie podmiotu uprawnionego do badania Sprawozdania Finansowego

- za obowiązkowe badanie rocznego sprawozdania finansowego: 12.300,00 zł brutto.

Bilans sporządzony na dzień 31.12.2012r.

Lp.	Wyszczególnienie	Stan na koniec bieżącego roku obrotowego	Stan na koniec poprzedniego roku obrotowego
1	2	3	4
AKTYWA			
A.	Aktywa trwałe	8 893 770,25	8 860 606,08
I.	Wartości niematerialne i prawne	10 041,77	0,00
1	Koszty zakończonych prac rozwojowych		
2	Wartość firmy		
3	Inne wartości niematerialne i prawne	10 041,77	
4	Zaliczki na wartości niematerialne i prawne		
II.	Rzeczowe aktywa trwałe	8 883 528,48	8 860 406,08
1	Środki trwałe	8 864 016,28	8 746 904,08
	a) grunty (w tym prawo użytkowania wieczystego gruntu)	5 434 418,07	5 505 310,69
	b) budynki, lokale i obiekty inżynierii lądowej i wodnej	3 008 217,98	2 826 640,07
	c) urządzenia techniczne i maszyny	126 682,84	140 373,18
	d) środki transportu	163 306,84	129 239,71
	e) inne środki trwałe	131 390,55	145 340,43
2	Środki trwałe w budowie	19 512,20	113 502,00
3	Zaliczki na środki trwałe w budowie		
III.	Należności długoterminowe	0,00	0,00
1	Od jednostek powiązanych		
2	Od pozostałych jednostek		
IV.	Inwestycje długoterminowe	200,00	200,00
1	Nieruchomości		
2	Wartości niematerialne i prawne		
3	Długoterminowe aktywa finansowe	200,00	200,00
4	Inne inwestycje długoterminowe		
V.	Długoterminowe rozliczenia międzyokresowe	0,00	0,00
1	Aktywa z tytułu odroczonego podatku dochodowego		
2	Inne rozliczenia międzyokresowe		
B.	Aktywa obrotowe	6 096 424,18	5 666 799,75
I.	Zapasy	52 832,46	64 197,97
1	Materiały	36 863,01	43 217,15
2	Półprodukty i produkty w toku		
3	Produkty gotowe	1 250,00	1 250,00
4	Towary	14 719,45	19 730,82
5	Zaliczki na dostawy		
II.	Należności krótkoterminowe	917 994,18	967 930,86
1	Należności od jednostek powiązanych	0,00	0,00
	a) z tytułu dostaw i usług, o okresie spłaty :	0,00	0,00
	- do 12 miesięcy		
	- powyżej 12 miesięcy		
	b) inne		

2	Należności od pozostałych jednostek	917 994,18	967 930,86
	a) z tytułu dostaw i usług, o okresie spłaty :	31 619,89	63 944,03
	- do 12 miesięcy	31 619,89	63 944,03
	- powyżej 12 miesięcy		
	b) z tytułu podatków, dotacji, ceł, ubezpieczeń społecznych i zdrowotnych oraz innych	98 970,32	19 517,37
	c) inne	787 403,97	884 469,46
	d) dochodzone na drodze sądowej		
III.	Inwestycje krótkoterminowe	5 036 514,73	3 838 613,87
1	Krótkoterminowe aktywa finansowe	5 036 514,73	3 838 613,87
	a) w jednostkach powiązanych	0,00	0,00
	- udziały lub akcje		
	- inne papiery wartościowe		
	- udzielone pożyczki		
	- inne krótkoterminowe aktywa finansowe		
	b) w pozostałych jednostkach	3 310 000,00	2 270 000,00
	- udziały lub akcje		
	- inne papiery wartościowe		
	- udzielone pożyczki		
	- inne krótkoterminowe aktywa finansowe	3 310 000,00	2 270 000,00
	c) środki pieniężne i inne aktywa pieniężne	1 726 514,73	1 568 613,87
	- środki pieniężne w kasie i na rachunkach	1 625 927,83	1 567 184,60
	- inne środki pieniężne	100 586,90	1 429,27
	- inne aktywa pieniężne		
2	Inne inwestycje krótkoterminowe		
IV.	Krótkoterminowe rozliczenia międzyokresowe	89 082,81	796 057,05
	RAZEM AKTYWA	14 990 194,43	14 527 405,83

Lp.	Wyszczególnienie	Stan na koniec bieżącego roku obrotowego	Stan na koniec poprzedniego roku obrotowego
1	2	3	4
PASYWA			
A.	Kapitał (fundusz) własny	10 387 441,95	10 513 862,13
I.	Kapitał podstawowy	10 513 862,13	9 465 526,87
II.	Należne wpłaty na kapitał podstawowy (wielkość ujemna)		
III.	Udziały (akcje) własne (wielkość ujemna)		
IV.	Kapitał (fundusz) zapasowy		
V.	Kapitał (fundusz) z aktualizacji wyceny		
VI.	Pozostałe kapitały (fundusze) rezerwowe		
VII.	Zysk (strata) z lat ubiegłych		
VIII.	Zysk (strata) netto	-126 420,18	1 048 335,26
IX.	Odpisy z zysku netto w ciągu roku obrotowego (wielkość ujemna)		
B.	Zobowiązania i rezerwy na zobowiązania	4 602 752,48	4 013 543,70
I.	Rezerwy na zobowiązania	2 767 020,00	2 875 666,00
1	Rezerwa z tytułu odroczonego podatku dochodowego		
2	Rezerwa na świadczenia emerytalne i podobne	2 767 020,00	2 875 666,00
	- długoterminowa	2 542 444,00	2 473 986,00
	- krótkoterminowa	224 576,00	401 680,00
3	Pozostałe rezerwy	0,00	0,00
	- długoterminowe		
	- krótkoterminowe		
II.	Zobowiązania długoterminowe	0,00	0
1	Wobec jednostek powiązanych		
2	Wobec pozostałych jednostek	0,00	0
	a) kredyty i pożyczki		
	b) z tytułu emisji dłużnych papierów wartościowych		
	c) inne zobowiązania finansowe		
	d) inne		
III.	Zobowiązania krótkoterminowe	1 581 732,35	893 887,95
1	Wobec jednostek powiązanych	0	0
	a) z tytułu dostaw i usług, o okresie wymagalności :	0	0
	- do 12 miesięcy		
	- powyżej 12 miesięcy		
	b) inne		
2	Wobec pozostałych jednostek	845 813,84	102 145,51
	a) kredyty i pożyczki		
	b) z tytułu emisji dłużnych papierów wartościowych		
	c) inne zobowiązania finansowe		
	d) z tytułu dostaw i usług o okresie wymagalności :	836 526,08	57 536,23
	- do 12 miesięcy	836 526,08	57 536,23
	- powyżej 12 miesięcy		

	e) zaliczki otrzymane na dostawy		
	f) zobowiązania wekslowe		
	g) z tytułu podatków, ceł, ubezpieczeń i innych świadczeń	870,75	17 750,41
	h) z tytułu wynagrodzeń	1 468,90	5 194,87
	i) inne	6 948,11	21 664,00
3	Fundusze specjalne	735 918,51	791 742,44
IV.	Rozliczenia międzyokresowe	254 000,13	243 989,75
1	Ujemna wartość firmy		
2	Inne rozliczenia międzyokresowe	254 000,13	243 989,75
	- długoterminowe	233 767,31	208 496,88
	- krótkoterminowe	20 232,82	35 492,87
	RAZEM PASYWA	14 990 194,43	14 527 405,83

Data sporządzenia: 04.03.2013r.

Sporządził:

Kierownik jednostki

RACHUNEK ZYSKÓW I STRAT

sporządzony na dzień 31.12.2012r.

(wariant porównawczy)

jednostka obliczeniowa: zł

Wiersz	Wyszczególnienie	Dane za rok	
		bieżący	poprzedni
1	2	3	4
A.	Przychody netto ze sprzedaży i zrównane z nimi, w tym:	16 231 862,75	17 651 647,63
	- od jednostek powiązanych		
I.	Przychody netto ze sprzedaży produktów	4 491 567,50	6 443 901,33
II.	Zmiana stanu produktów (zwiększenie - wartość dodatnia, zmniejszenie - wartość ujemna)	112 041,18	-448 469,99
III.	Koszt wytworzenia produktów na własne potrzeby jednostki	480,00	336,00
IV.	Przychody netto ze sprzedaży towarów i materiałów	441 774,07	469 880,29
V.	Dotacje	11 186 000,00	11 186 000,00
B.	Koszty działalności operacyjnej	16 714 365,03	16 755 519,16
I.	Amortyzacja	474 762,97	312 360,64
II.	Zużycie materiałów i energii	975 090,52	1 071 351,34
III.	Usługi obce	1 611 398,13	941 317,43
IV.	Podatki i opłaty, w tym:	132 770,38	214 645,49
	- podatek akcyzowy		
V.	Wynagrodzenia	10 614 300,27	11 240 833,13
VI.	Ubezpieczenia społeczne i inne świadczenia	2 223 622,07	2 219 160,95
VII.	Pozostałe koszty rodzajowe	435 123,94	445 308,50
VIII.	Wartość sprzedanych towarów i materiałów	247 296,75	310 541,68
C.	Zysk (strata) ze sprzedaży (A - B)	-482 502,28	896 128,47
D.	Pozostałe przychody operacyjne	256 019,42	107 174,05
I.	Zysk ze zbycia niefinansowych aktywów trwałych	57 310,71	2 258,00
II.	Dotacje		
III.	Inne przychody operacyjne	198 708,71	104 916,05
E.	Pozostałe koszty operacyjne	19 140,95	37 738,87
I.	Strata ze zbycia niefinansowych aktywów trwałych		
II.	Aktualizacja wartości aktywów niefinansowych		
III.	Inne koszty operacyjne	19 140,95	37 738,87
F.	Zysk (strata) z działalności operacyjnej (C + D - E)	-245 623,81	965 563,65
G.	Przychody finansowe	124 401,63	85 894,61
I.	Dywidendy i udziały w zyskach, w tym:		
	- od jednostek powiązanych		
II.	Odsetki, w tym:	124 401,63	85 894,61
	- od jednostek powiązanych		
III.	Zysk ze zbycia inwestycji		
IV.	Aktualizacja wartości inwestycyjnej		
V.	Inne		
H.	Koszty finansowe	0	0
I.	Odsetki, w tym:	0	0
	- dla jednostek powiązanych		
II.	Strata ze zbycia inwestycji		
III.	Aktualizacja wartości inwestycji		
IV.	Inne		

Wiersz	Wyszczególnienie	Dane za rok	
		bieżący	poprzedni
1	2	3	4
I.	Zysk (strata) z działalności gospodarczej (F + G - H)	-121 222,18	1 051 458,26
J.	Wynik zdarzeń nadzwyczajnych (J.1 - J. II)	0,00	0,00
I.	Zyski nadzwyczajne		
II.	Straty nadzwyczajne		
K.	Zysk (strata) brutto (1 +/- J)	-121 222,18	1 051 458,26
L.	Podatek dochodowy	5 198,00	3 123,00
M.	Pozostałe obowiązkowe zmniejszenia zysku (zwiększenia straty)		
N.	Zysk (strata) netto (K - L - M)	-126 420,18	1 048 335,26

Data sporządzenia: 04.03.2013r.

Sporządził:

Kierownik jednostki

**ZESTAWIENIE ZMIAN
W KAPITALE (FUNDUSZU) WŁASNYM
sporządzone za okres 01.01.2012r. do 31.12 2012r.**

jednostka obliczeniowa : zł

Wiersz	Wyszczególnienie	Dane za rok	
		bieżący	poprzedni
I.	Kapitał (fundusz) własny na początek okresu (BO)	10 513 862,13	9 465 526,87
	- zmiany przyjętych zasad (polityki) rachunkowości		
	- korekty błędów		
I.a.	Kapitał (fundusz) własny na początek okresu (BO), po korektach	10 513 862,13	9 465 526,87
1.	Kapitał (fundusz) podstawowy na początek okresu	9 465 526,87	8 904 088,31
1.1.	Zmiany kapitału (funduszu) podstawowego	1 048 335,26	561 438,56
	a) zwiększenie (z tytułu)	1 048 335,26	561 438,56
	- Przeksięgowanie wg. Rozporządzenia Ministra Finansów		
	- zysk netto	1 048 335,26	561 438,56
	-		
	b) zmniejszenie (z tytułu)	0,00	0,00
	- Strata netto		
	-		
	-		
1.2.	Kapitał (fundusz) podstawowy na koniec okresu	10 513 862,13	9 465 526,87
2.	Należne wpłaty na kapitał podstawowy na początek okresu	0,00	0,00
2.1.	Zmiana należnych wpłat na kapitał podstawowy	0,00	0,00
	a) zwiększenie (z tytułu)	0,00	0,00
	-		
	-		
	-		
	b) zmniejszenie (z tytułu)	0,00	0,00
	-		
	-		
	-		
2.2.	Należne wpłaty na kapitał podstawowy na koniec okresu		
3.	Udziały (akcje) własne na początek okresu	0,00	0,00
	a) zwiększenie		
	b) zmniejszenie		
3.1	Udziały (akcje) własne na koniec okresu		
4.	Kapitał (fundusz) zapasowy na początek okresu	0,00	0,00
4.1.	Zmiany kapitału (funduszu) zapasowego	0,00	0,00
	a) zwiększenie (z tytułu)	0,00	0,00
	-		
	-		
	-		
	b) zmniejszenie (z tytułu)	0,00	0,00
	-		
	-		
	-		
4.2.	Stan kapitału (funduszu) zapasowego na koniec okresu		
5.	Kapitał (fundusz) z aktualizacji wyceny na początek okresu - zmiany przyjętych zasad (polityki) rachunkowości	0,00	0,00
5.1.	Zmiany kapitału (funduszu) z aktualizacji wyceny	0,00	0,00
	a) zwiększenie (z tytułu)	0,00	0,00
	-		
	-		
	-		
	b) zmniejszenie (z tytułu)	0,00	0,00
	-		

	-		
	-		
5.2.	Kapitał (fundusz) z aktualizacji wyceny na koniec okresu		
6.	Pozostałe kapitały (fundusze) rezerwowe na początek okresu		
6.1.	Zmiany pozostałych kapitałów (funduszy) rezerwowych	0,00	0,00
	a) zwiększenie (z tytułu)	0,00	0,00
	- z zysku netto		
	-		
	-		
	b) zmniejszenie (z tytułu)	0,00	0,00
	Przebieganie wg. Rozp. Min. Finansów		
	-		
	-		
6.2.	Pozostałe kapitały (fundusze) rezerwowe na koniec okresu		
7.	Zysk (strata) z lat ubiegłych na początek okresu		
7.1.	Zysk z lat ubiegłych na początek okresu		
	- zmiany przyjętych zasad (polityki) rachunkowości		
	- korekty błędów		
7.2.	Zysk z lat ubiegłych na początek okresu, po korektach		
	a) zwiększenie (z tytułu)		
	-		
	-		
	-		
	b) zmniejszenie (z tytułu)		
	-		
	-		
	-		
7.3.	Zysk z lat ubiegłych na koniec okresu		
7.4.	Strata z lat ubiegłych na początek okresu		
	- zmiany przyjętych zasad (polityki) rachunkowości		
	- korekty błędów		
7.5.	Strata z lat ubiegłych na początek okresu, po korektach		
	a) zwiększenie (z tytułu)		
	-		
	-		
	-		
	b) zmniejszenie (z tytułu)		
	-		
	-		
	-		
7.6.	Strata z lat ubiegłych na koniec okresu		
7.7.	Zysk (strata) z lat ubiegłych na koniec okresu		
8.	Wynik netto	-126 420,18	1 048 335,26
	a) zysk netto		1 048 335,26
	b) strata netto	126 420,18	
	c) odpisy z zysku		
II.	Kapitał (fundusz) własny na koniec okresy (BZ)	10 387 441,95	10 513 862,13
III.	Kapitał (fundusz) własny, po uwzględnieniu proponowanego podziału zysku (pokrycia straty)	10 387 441,95	10 513 862,13

Sporządzono dnia 04.03.2013r.

.....
(imię, nazwisko i podpis osoby której powierzono prowadzenie ksiąg rachunkowych - na podstawie art. 52 ust. 2 ustawy o rachunkowości)

.....
(imię, nazwisko i podpis kierownika jednostki, a jeżeli jednostką kieruje organ wieloosobowy, wszystkich członków tego organu - na podstawie art. 52 ust. 2 ustawy o rachunkowości)

RACHUNEK PRZEPIŹYWÓW PIENIĘŻNYCH
sporządzony za okres 01.01.2012r.do 31.12.2012r.
(metoda pośrednia)

jednostka obliczeniowa : zł

Wiersz	Wyszczególnienie	Dane za rok	
		bieżący	poprzedni
A.	Przeptywy środków pieniężnych z działalności operacyjnej		
I.	Zysk (strata) netto	-126 420,18	1 048 335,26
II.	Korekty razem	1 774 937,47	628 387,77
1.	Amortyzacja	474 762,97	312 360,64
2.	Zyski (straty) z tytułu różnic kursowych		
3.	Odsetki i udziały w zyskach (dywidendy)		
4.	Zysk (strata) z działalności inwestycyjnej	-57 310,71	-2 258,00
5.	Zmiana stanu rezerw	-108 646,00	393 361,00
6.	Zmiana stanu zapasów	11 365,51	9 285,02
7.	Zmiana stanu należności	49 936,68	124 328,40
8.	Zmiana stanu zobowiązań krótkoterminowych, z wyjątkiem pożyczek i kredytów	687 844,40	-50 813,07
9.	Zmiana stanu rozliczeń międzyokresowych	716 984,62	-157 876,22
10.	Inne korekty		
III.	Przeptywy pieniężne netto z działalności operacyjnej (I+/- II)	1 648 517,29	1 676 723,03
B.	Przeptywy środków pieniężnych z działalności inwestycyjnej		
I.	Wpływy	68 363,00	2 258,00
1.	Zbycie wartości niematerialnych i prawnych oraz rzeczowych aktywów trwałych	68 363,00	2 258,00
2.	Zbycie inwestycji w nieruchomości oraz wartości niematerialne i prawne		
3.	Z aktywów finansowych, w tym:		
	a) w jednostkach powiązanych		
	b) w pozostałych jednostkach		
	- zbycie aktywów finansowych		
	- dywidendy i udziały w zyskach		
	- spłata udzielonych pożyczek długoterminowych		
	- odsetki		
	- inne wpływy z aktywów finansowych		
4.	Inne wpływy inwestycyjne		
II.	Wydatki	518 979,43	354 069,80
1.	Nabycie wartości niematerialnych i prawnych oraz rzeczowych aktywów trwałych	518 979,43	354 069,80
2.	Inwestycje w nieruchomości oraz wartości niematerialne i prawne		
3.	Na aktywa finansowe, w tym:		
	a) w jednostkach powiązanych		
	b) w pozostałych jednostkach		
	- nabycie aktywów finansowych		
	- udzielone pożyczki długoterminowe		
4.	Inne wydatki inwestycyjne		
III.	Przeptywy pieniężne netto z działalności inwestycyjnej (I-II)	-450 616,43	-351 811,80
C.	Przeptywy środków pieniężnych z działalności finansowej		
I.	Wpływy		
1.	Wpływy netto z wydania udziałów (emisji akcji) i innych instrumentów kapitałowych oraz dopłat do kapitału		
2.	Kredyty i pożyczki		
3.	Emisja dłużnych papierów wartościowych		
4.	Inne wpływy finansowe		
II.	Wydatki		
1.	Nabycie udziałów (akcji) własnych		
2.	Dywidendy i inne wypłaty na rzecz właścicieli.		
3.	Inne, niż wypłaty na rzecz właścicieli, wydatki z tytułu podziału zysku		
4.	Spłaty kredytów i pożyczek		
5.	Wykup dłużnych papierów wartościowych		
6.	Z tytułu innych zobowiązań finansowych		
7.	Płatności zobowiązań z tytułu umów leasingu finansowego		
8.	Odsetki		
9.	Inne wydatki finansowe		
III.	Przeptywy pieniężne netto z działalności finansowej (I - II)		
D.	Przeptywy pieniężne netto, razem (A.III+/-B.III+/-C.III)	1 197 900,86	1 324 911,23
E.	Bilansowa zmiana stanu środków pieniężnych, w tym	1 197 900,86	1 324 911,23
	- zmiana stanu środków pieniężnych z tytułu różnic kursowych		
F.	Środki pieniężne na początek okresu	3 838 613,87	2 513 702,64
G.	Środki pieniężne na koniec okresu (F+/-D), w tym:	5 036 514,73	3 838 613,87
	- o ograniczonej możliwości dysponowania	54 988,01	141 057,44

Sporządzono dnia 04.03.2013r.....

Sprawozdanie z realizacji rocznego programu działalności Podkarpackiego Ośrodka Doradztwa Rolniczego w Boguchwale za 2012 rok

W roku 2012 w PODR w Boguchwale nie dokonano istotnych zmian organizacyjnych, mających wpływ na działalność jednostki.

Zadania realizowane przez PODR w Boguchwale wynikały z założeń zawartych w „Programie działalności PODR w Boguchwale na 2012 r.”, które zostały opracowane zgodnie z art. 8 ust.1 pkt 1 ustawy o jednostkach doradztwa rolniczego (Dz.U. nr 251 z 2004 r., poz. 2507 z późn. zm.).

Pracownicy PODR w Boguchwale w 2012 r. podejmowali przede wszystkim działania na rzecz stymulowania rozwoju rolnictwa, jak również pobudzali i wspierali rozwój rodzin rolniczych i całych społeczności wiejskich. W realizacji podstawowych zadań wykorzystywali cztery rodzaje działań: doradcze, szkoleniowe, informacyjne, upowszechnieniowe i promocyjne.

Realizacja wszystkich zadań zawartych w programie działania koncentrowała się na współpracy z organizacjami działającymi w sferze i na rzecz rolnictwa.

Wymienione działania były kontynuacją podjętych w 2004 r. wysiłków w kierunku modernizacji i restrukturyzacji gospodarstw rolnych i rolnictwa województwa podkarpackiego, obowiązku spełnienia przez gospodarstwa zasad wzajemnej zgodności oraz na zaspokojeniu oczekiwań społecznych na produkcję:

- zdrowej żywności wytworzonej w zgodzie ze środowiskiem,
- żywności wysokiej jakości, o wysokim stopniu przetworzenia,
- żywności różnorodnej, wyprodukowanej w warunkach zapewniających wymagania dobrostanu zwierząt.

Zadania realizowane przez PODR w Boguchwale wkomponowane były w obszary i cele strategiczne oraz priorytety rozwoju rolnictwa województwa podkarpackiego poprzez:

- pierwszy cel strategiczny - wielofunkcyjny rozwój obszarów wiejskich sprzyjający powstawaniu rentownych gospodarstw rolnych oraz kreowaniu pozarolniczych źródeł dochodów: realizowane były następujące priorytety rozwoju:

- I.1. Rozwój pozarolniczych form działalności gospodarczej w warunkach zrównoważonego rozwoju,
- I.2. Odnowa wsi oraz modernizacja przestrzeni wiejskiej,

I.3. Wzrost konkurencyjności gospodarstw rolnych,

I.4. Rozwój rynku rolnego.

Drugi cel strategiczny – poprawa jakości środowiska oraz zachowanie i ochrona zasobów przyrodniczych i wartości krajobrazowych:

II.1. Podnoszenie świadomości ekologicznej społeczeństwa.

W okresie sprawozdawczym cele do jakich zmierzał Ośrodek w pracy doradczej obejmowały:

1. Unowocześnianie gospodarstw rolnych oraz podnoszenie efektywności produkcji rolnej i podnoszenie kwalifikacji producentów rolnych.
2. Wdrażanie sprawnego systemu informacji rynkowych, sprzedaży bezpośredniej i organizacji producentów rolnych.
3. Pomoc rolnikom w dostosowaniu gospodarstw rolnych do standardów Unii Europejskiej w aspekcie: poprawy konkurencyjności, ochrony środowiska, dobrostanu zwierząt i zdrowego odżywiania konsumenta, a także wykorzystania dostępnych instrumentów Wspólnej Polityki Rolnej.
4. Doskonalenie technologii produkcji rolniczej ze szczególnym uwzględnieniem standardów jakościowych UE.
5. Prowadzenie działalności badawczej i wdrożeniowo-upowszechnieniowej dla potrzeb edukacyjnych rolników.
6. Kompleksowe doradztwo ekonomiczne dla rolników.
7. Współpracę z Instytutem Ekonomiki Rolnictwa i Gospodarki Żywnościowej w zakresie dostarczania danych z gospodarstw rolnych uczestniczących w procesie programowania Wspólnej Polityki Rolnej.
8. Odnowę wsi oraz zachowania dziedzictwa kulturowego.
9. Wspieranie przedsięwzięć dotyczących estetyki i bezpieczeństwa na wsi, aktywizację dzieci i młodzieży. Działania na rzecz zachowania dziedzictwa kulturowego oraz promocję produktu regionalnego, tradycyjnego i lokalnego.
10. Prowadzenie działalności szkoleniowej w ramach działalności statutowej i odpłatnie w ramach działalności komercyjnej. Prowadzenie laboratorium paszowego wspierającego działania merytoryczne Ośrodka.
11. Promocję sektora rolnego poprzez organizację imprez wystawienniczo-handlowych.

W 2012 roku skutecznie kontynuowano działania, które zostały uruchomione przez Agencję Restrukturyzacji i Modernizacji Rolnictwa w ramach Programu Rozwoju Obszarów Wiejskich na lata 2007-2013.

Dzięki dużemu zaangażowaniu pracowników PODR w Boguchwale, planowane zadania w 2012 roku zostały w pełni zrealizowane.

Pracownicy PODR w Boguchwale w 2012 roku wykonali również zadania ponadplanowe, które związane były z przywracaniem potencjału produkcji rolnej w wyniku wystąpienia klęsk żywiołowych oraz wprowadzeniem odpowiednich działań zapobiegawczych. Innym dodatkowym działaniem było kontynuowanie działalności uruchomionej od 22 lutego 2010 r. w Centrum Kształcenia w ramach projektu „Wioska Internetowa – kształcenie na odległość na terenach wiejskich”.

Zadania zapisane w programie działania na 2012 r. realizowała załoga, której stan zatrudnienia na 31.12.2012 r. wynosił 312 osób i był wyższy o 3 osoby w porównaniu z rokiem 2011.

Przygotowanie zawodowe pracowników do pełnienia funkcji doradcy rolniczego utrzymało się na tym samym poziomie jak w roku poprzednim. Wykształcenie wyższe posiada 238 osób (76% załogi), średnie – 60 osób (19%), zawodowe – 11 osób (4%) i podstawowe – 3 osoby (1%).

Lista doradców rolnośrodowiskowych z uprawnieniami do prowadzenia doradztwa w ramach programu rolnośrodowiskowego na lata 2007-2013 obejmuje 89 pracowników w tym; w PZDR – 84, a w Ośrodku w Boguchwale – 5 pracowników.

Na krajowej liście doradców rolniczych jest 200 pracowników w tym: w PZDR – 164 osób, a w Ośrodku w Boguchwale – 36 pracowników.

Specjaliści doradztwa rolniczego Podkarpackiego Ośrodka Doradztwa Rolniczego w Boguchwale nawiązali współpracę z 109 613 gospodarstwami w tym 84 899 rolników uczestniczących tej współpracy wyraziło zgodę na przetwarzanie danych osobowych w zakresie działalności doradczej i ściśle ze specjalistami powiatowymi i gminnymi realizowali zadania, jakie były zapisane w programie działalności na 2012 r. W gospodarstwach tych doradztwo rolnicze realizowane było poprzez indywidualne porady oraz doradztwo indywidualne i grupowe, zapewniało kompleksowość usług doradczych oraz przekazywanie stosownych informacji rolniczych.


W ramach współpracy udzielono:

- indywidualne porady rolnicze – 157 229 porad,
- doradztwo indywidualne i grupowe – 223 833 porad,
- działalność oświatowa – 17 504 rolników (szkolenia z technologii produkcji),
- w konferencjach i seminariach wojewódzkich i powiatowych uczestniczyło – 1 889 osób,

- w szkoleniach dających uprawnienia w zakresie obrotu, konfekcjonowania i stosowania środków ochrony roślin oraz BHP uczestniczyło – 2 300 osób,
- dwudniowe szkolenia „Alternatywne źródła energii i ich zastosowanie” – 350 rolników,
- podnieśli kwalifikację i poszerzyli wiedzę na szkoleniach dostępnych w „Wiosce Internetowej” – 245 osób,
- szacowanie strat w uprawach rolnych powstałych w wyniku zjawisk o charakterze kłęskowym – 358 gospodarstw,
- szacowanie szkód wyrządzonych przez zwierzynę – 763 rolników,
- badanie sprawności technicznej opryskiwaczy ciągnikowych – 1 305 rolników.

Specjaliści doradztwa rolniczego Podkarpackiego Ośrodka Doradztwa Rolniczego w Boguchwałe współpracowali w 2012 roku z 109 613 rolnikami, a liczba rolników objętych doradztwem do ogólnej liczby rolników w województwie podkarpackim wynosi 61,8%. Tak więc na planowany w 2012 r. miernik wynoszący 56,9%, (tj. objęcie doradztwem rolniczym 101 000 rolników) został przekroczony o 4,9 procent. Działalnością doradcą objęto 109 613 gospodarstw i w tych gospodarstwach specjaliści doradztwa rolniczego świadczyli 226 783 różnych form doradztwa, tak więc średnio w ciągu roku 2012 doradca u każdego z rolników doradzał 2 razy (przy rozpiętości od 1 do 6 razy).

D Y R E K T O R


mgr inż. Tadeusz Moszaj

Opinia niezależnego biegłego rewidenta

- I. Dla Zarządu Województwa Podkarpackiego i Dyrekcji **Podkarpackiego Ośrodka Doradztwa Rolniczego w Boguchwale.**
- II. Przeprowadziliśmy badanie załączonego sprawozdania finansowego **Podkarpackiego Ośrodka Doradztwa Rolniczego w Boguchwale, ul. Tkaczowa 146** na które składa się:
- 1) wprowadzenie do sprawozdania finansowego;
 - 2) bilans sporządzony na dzień 31.12.2012 roku, który po stronie aktywów i pasywów zamyka się sumą **14.990.194,43 zł**;
 - 3) rachunek zysków i strat za rok obrotowy od 1 stycznia 2012 do 31 grudnia 2012 roku wykazujący stratę netto w wysokości **126.420,18 zł**;
 - 4) zestawienie zmian w kapitale własnym za rok obrotowy od 1 stycznia 2012 do 31 grudnia 2012 roku wykazujące zmniejszenie kapitału własnego o kwotę **126.420,18 zł**;
 - 5) rachunek przepływów pieniężnych za rok obrotowy od 1 stycznia 2012 do 31 grudnia 2012 roku wykazujący zwiększenie stanu środków pieniężnych o kwotę **1.197.900,86 zł**;
 - 6) dodatkowe informacje i objaśnienia.

Za sporządzenie zgodnie z obowiązującymi przepisami sprawozdania finansowego oraz sprawozdania z działalności odpowiedzialny jest kierownik jednostki. Kierownik jednostki oraz członkowie rady nadzorczej lub innego organu nadzorującego jednostki są zobowiązani do zapewnienia, aby sprawozdanie finansowe oraz sprawozdanie z działalności spełniały wymagania przewidziane w ustawie z dnia 29 września 1994r. o rachunkowości (Dz.U z dnia 2009 r. Nr 152 poz.1223; z późniejszymi zmianami), zwanej dalej „ustawą o rachunkowości”

Naszym zadaniem było zbadanie i wyrażenie opinii o zgodności z wymagającymi zasadami (polityką) rachunkowości tego sprawozdania finansowego oraz czy rzetelnie i jasno przedstawia ono, we wszystkich istotnych aspektach sytuację majątkową i finansową, jak też wynik finansowy jednostki oraz prawidłowości ksiąg rachunkowych stanowiących podstawę jego sporządzenia.

III. Badanie sprawozdania finansowego przeprowadziliśmy stosownie do postanowień:

- 1) rozdziału 7 ustawy o rachunkowości;
- 2) krajowych standardów rewizji finansowej, wydanych przez Krajową Radę Biegłych Rewidentów.

Badanie sprawozdania finansowego zaplanowaliśmy i przeprowadziliśmy w taki sposób, aby uzyskać racjonalną pewność, pozwalającą na wyrażenie opinii o sprawozdaniu. W szczególności badanie obejmowało sprawdzenie poprawności zastosowanych przez jednostkę zasad (polityki) rachunkowości i znaczących szacunków, sprawdzenie – w przeważającej mierze w sposób wrywkowy – dowodów i zapisów księgowych, z których wynikają liczby i informacje zawarte w sprawozdaniu finansowym, jak i całościową ocenę sprawozdania finansowego.

Uważamy, że badanie dostarczyło wystarczającej podstawy do wyrażenia miarodajnej opinii.

IV. Naszym zdaniem, zbadane sprawozdanie finansowe, obejmuje dane liczbowe i objaśnienia słowne:

- a) przedstawia rzetelnie i jasno wszystkie informacje istotne dla oceny sytuacji majątkowej i finansowej badanej jednostki na dzień 31 grudnia 2012 roku, jak też jej wyniku finansowego za rok obrotowy od 1 stycznia do 31 grudnia 2012 roku;
- b) sporządzone zostało, we wszystkich istotnych aspektach, zgodnie z określonymi w powołanej wyżej ustawie zasadami rachunkowości oraz na podstawie prawidłowo prowadzonych ksiąg rachunkowych;
- c) jest zgodne z wpływającymi na treść sprawozdania finansowego przepisami prawa i postanowieniami statutu jednostki.

V. Sprawozdanie z działalności jednostki jest kompletne w rozumieniu art.49 ust.2 ustawy o rachunkowości, a zawarte w nim informacje, pochodzące z badanego sprawozdania finansowego, są z nim zgodne.

VI. Działający w imieniu ReVISION – RZESZÓW Józef Król sp. z o.o. Sp. k.,

Teresa Matuła



Kluczowy Biegły Rewident
wpisany do Rejestru Biegłych Rewidentów
pod numerem 8895

Spółka wpisana na listę podmiotów uprawnionych
do badania sprawozdań finansowych po numerem 691

ReVISION-RZESZÓW
Józef Król sp. z o.o. Sp. k.
35-312 Rzeszów, ul. Bp. J. Pelczara 6c/8
tel. 17 852-22-38, fax: 17 853-44-74
NIP 813-10-16-537
REGON 690335690 KRS 0000362455

Rzeszów, dnia 20 marca 2013 roku

Pieczęć podmiotu uprawnionego

**Raport biegłego rewidenta
dla Zarządu Województwa Podkarpackiego i Dyrekcji
Podkarpackiego Ośrodka Doradztwa Rolniczego
w Boguchwale
za okres obrotowy od 1 stycznia do 31 grudnia 2012 rok**

Raport ten, uzupełniający opinię, został opracowany w związku z badaniem sprawozdania finansowego Podkarpackiego Ośrodka Doradztwa Rolniczego w Boguchwale, ul. Tkaczowa 146.

Badaniu podlegało sprawozdanie finansowe obejmujące:

- Bilans sporządzony na dzień 31 grudnia 2012 roku, który po stronie aktywów i pasywów wykazuje sumę **14.990.194,43 zł**;
- Rachunek zysków i strat za rok obrotowy od 1 stycznia do 31 grudnia 2012 r. wykazujący stratę netto w kwocie **126.420,18 zł**;
- Zestawienie zmian w kapitale własnym za rok obrotowy od 1 stycznia 2012 do 31 grudnia 2012 roku wykazujące zmniejszenie kapitału własnego o kwotę **126.420,18 zł**;
- Rachunek przepływów pieniężnych za rok obrotowy od 1 stycznia 2012 do 31 grudnia 2012 wykazujący zwiększenie stanu środków pieniężnych o kwotę **1.197.900,86 zł**;
- Dodatkową informację i objaśnienia.

Sprawozdanie finansowe zostało podpisane przez Dyrektora Podkarpackiego Ośrodka Doradztwa Rolniczego oraz osobę odpowiedzialną za prowadzenie ksiąg rachunkowych dnia 04.03.2013 r. Raport ten powinien być czytany wraz z opinią biegłego rewidenta dla Zarządu Województwa Podkarpackiego i Dyrekcji Podkarpackiego Ośrodka Doradztwa Rolniczego z dnia 20.03.2013 r. dotyczącą wyżej opisanego sprawozdania finansowego.

I. Ogólna charakterystyka Podkarpackiego Ośrodka Doradztwa Rolniczego

- 1) Podkarpacki Ośrodek Doradztwa Rolniczego, prowadzi swoją działalność w oparciu o:
 - ustawę z dnia 22 października 2004 r. o jednostkach doradztwa rolniczego
 - statut Podkarpackiego Ośrodka Doradztwa Rolniczego w Boguchwale nadany Uchwałą Nr.XLII/801/10 Sejmiku Województwa Podkarpackiego dnia 25 stycznia 2010 roku

- 2) Siedziba Podkarpackiego Ośrodka mieści się w Boguchwale, ul. Tkaczowa 146.

- 3) Podkarpacki Ośrodek Doradztwa Rolniczego w Boguchwale powstał z dniem 01.01.2005 r. w wyniku przekształcenia z jednostki budżetowej na podstawie ustawy z dnia 22 października 2004 r. o jednostkach doradztwa rolniczego (Dz. U. z 2004 r. Nr 251, poz. 2507 z póź.zm.). Na podstawie art. 20 w/w. ustawy Wojewoda Podkarpacki decyzją z dnia 30.06.2005 przekazał nieodpłatnie jednostce w formie nieodpłatnego nabycia majątek istniejącej dotąd jednostki budżetowe. Zgodnie z kolejną nowelizacją wymienionej ustawy z dnia 01 sierpnia 2009 /Dz.U. nr.92 poz.735/ ośrodki wojewódzkie doradztwa rolniczego stały się samorządowymi wojewódzkimi osobami prawnymi. Jednostka nie podlega wpisowi do Krajowego Rejestru Sądowego.
Sposób prowadzenia gospodarki finansowej jednostki określa rozporządzenie Ministra Finansów z dnia 22 grudnia 2009 r. w sprawie sposobu prowadzenia gospodarki finansowej oraz sporządzania planu finansowego jednostek doradztwa rolniczego /Dz.U. nr 223 poz.1780/

- 4) Badana Jednostka posiada :
 - nadany numer identyfikacji podatkowej NIP 517-01-09-885
 - oraz statystyczny w systemie REGON 691673703

- 5) Sprawozdanie finansowe Jednostki za okres obrotowy od 01.01.2011 do 31.12.2011 r. zostało zatwierdzone w dniu 28 maja 2012 r. Uchwałą Nr XXII/387/12 Sejmiku Województwa Podkarpackiego. Sprawozdanie zostało złożone w Urzędzie Skarbowym i ogłoszone w Monitorze Polskim B nr 1720 poz.9501 dnia 10.08.2012 r.
- 6) Wypracowany zysk przez Ośrodek Doradztwa Rolniczego za 2011 r. w kwocie 1.048.335, 26 zł został przeznaczony na zwiększenie funduszu statutowego.
- 7) Sprawozdanie finansowe Jednostki za poprzedni rok obrotowy zostało zbadane przez AUXILIUM AUDYT Spółka Komandytowa z siedzibą w Krakowie Al. Pokoju 84 i uzyskało opinię bez uwag.
- 8) Przedmiotem działalności Jednostki jest:
 - prowadzenie doradztwa rolniczego obejmującego działania w zakresie rolnictwa, rozwoju wsi, rynków rolnych oraz wiejskiego gospodarstwa domowego, mające na celu poprawę poziomu dochodów rolniczych, wspieranie zrównoważonego rozwoju obszarów wiejskich a także podnoszenie poziomu kwalifikacji zawodowych rolników i innych mieszkańców obszarów wiejskich;
 - pozostała działalność określona w art. 4 ust. 2 i 4 ustawy, jest to min. działalność wydawnicza, szkoleniowa, hotelarska i gastronomiczna, wynajem pomieszczeń, powierzchni wystawowych, sal wykładowych.
- 9) Kapitał podstawowy (fundusz statutowy) Jednostki na dzień 31.12.2012 r. wynosi 10.513.862,13 zł.
- 10) Organ Nadzorczy: Sejmik Województwa Podkarpackiego
Od 01.01.2013 r. Zarząd Województwa Podkarpackiego
- 11) W badanym okresie jednostką kierował
Mgr inż. Tadeusz Płoszaj - Dyrektor PODR

12) Funkcję Głównego Księgowego pełniła;

Mgr inż. Anna Gajda

12) Przeciętna liczba zatrudnionych w Jednostce w 2012 roku wynosiła 309 osób

13) Bieżący okres obrotowy obejmuje 12 miesięcy od 1.01.2012 r. do 31.12.2012r.

Ubiegły okres obrotowy obejmuje odpowiednio 12 miesięcy roku 2011 r.

II. Ogólne informacje dotyczące przeprowadzonego badania

1) Revision-Rzeszów Józef Król Sp. z o.o. Sp. k., została wybrana na audytora Jednostki Uchwałą nr XXVI/477/12 Sejmiku Województwa Podkarpackiego z dnia 29 października 2012 r.

2) Badanie przeprowadzono na podstawie umowy Nr 42/2012 zawartej w dniu 08.11.2012 r. pomiędzy „Jednostką” jako Zleceniodawcą a Revision-Rzeszów Józef Król Sp. z o.o. Sp.k., z siedzibą w Rzeszowie ul. Bp. J. Pelczara 6C/8 jako Zleceniobiorcą, w okresie:

- badanie wstępne - miesiąc grudzień 2012 r.;
- badanie końcowe – miesiąc styczeń – marzec 2013 r. z przerwami.

3) Następujące inwentaryzacje zostały przeprowadzone przez Jednostkę w okresie objętym badaniem:

- drogą spisu z natury ilości składników majątku:
 - środków pieniężnych w kasie - wg stanu na dzień 31.12.2012 r.
 - rzeczowych składników majątku obrotowego:
 - materiały – wg stanu na dzień 31.10.2012 r.

produkty gotowe – wg stanu na dzień 31.10.2012 r.

towary – wg stanu na dzień 31.10.2012 r

–rzeczowych aktywów trwałych :

środki trwałe w budowie – wg stanu na dzień 31.12.2012 r.

• drogą uzyskania potwierdzeń stanów sald od banków i kontrahentów:

–środków pieniężnych na rachunkach bankowych -wg stanu na dzień 31.12.2012 r.

–należności z tytułu dostaw i usług - wg stanu na dzień 30.11.2012 r.

4) Zgodnie z art.67 ustawy o rachunkowości jednostka udostępniła biegłemu prowadzone księgi rachunkowe i dokumenty stanowiące podstawę ich sporządzenia oraz udzieliła informacji niezbędnych do wydania opinii biegłego rewidenta o badanym sprawozdaniu finansowym. Nie wystąpiły ograniczenia zakresu badania.

5) Otrzymano od Dyrektora Jednostki oświadczenie z datą 20.03.2013 r. o kompletności, rzetelności i prawidłowości sprawozdania finansowego przedstawionego do badania i ujawnieniu w informacji dodatkowej wszelkich zobowiązań warunkowych oraz o nie zaistnieniu lub ewentualnym zaistnieniu do dnia zakończenia badania zdarzeń, wpływających w sposób znaczący na wielkość danych wykazanych w sprawozdaniu finansowym za badany rok.

III. Podsumowanie przeprowadzonego badania

W badanym okresie wzrasta majątek Podkarpackiego Ośrodka Doradztwa Rolniczego o 462,8 tys. zł. Nieznacznie zmienia się struktura majątkowa jednostki. Udział aktywów trwałych w aktywach ogółem zmniejszył się z 61,0% w 2011 r. do 59,0% w 2012 r. Majątek obrotowy wzrasta głównie poprzez wzrost środków pieniężnych. Struktura finansowania majątku ulega nieznacznemu pogorszeniu. Majątek jednostki w 69,3% finansowany jest funduszami własnymi w 30,7% jest finansowany zobowiązaniami.

Wskaźniki charakteryzujące sytuację majątkową i finansową jednostki tj finansowania, rentowności i aktywności ulegają obniżeniu w porównaniu do roku ubiegłego.

Wskaźniki płynności ulegają znacznej obniżce ale i tak utrzymują powyżej wskaźników optymalnych co świadczy o bezpieczeństwie w zakresie płynności środków.

Przychody ze sprzedaży łącznie z otrzymanymi dotacjami na pokrycie kosztów działalności statutowej są niższe od przychodów roku ubiegłego i wynoszą

2012 rok - 16.231,9 tys. zł

2011 rok - 17.651,6 tys. zł

Jednostka uzyskała za badany okres wynik ujemny z całokształtu działalności.

Wyniki badania sprawozdania finansowego jednostki, analiza wskaźników finansowych, założenia budżetowe na 2013 r. nie stwarzają zagrożenia dalszej działalności statutowej.

IV. Omówienie pozycji sprawozdania finansowego

BILANS na dzień 31 grudnia 2012 roku

	A Koniec bieżącego okresu w zł	B Koniec ubiegłego okresu w zł	Zmiany w zł A-B	Koniec bieżego okresu Struktura A	Koniec ubiegłego okresu Struktura B
Aktywa					
<i>A. Aktywa trwałe</i>	8.893.770,25	8.860.606,08	33.164,17	59,33	60,99
Wartości niematerialne i prawne	10.041,77	-	10.041,77	0,07	0,00
Rzeczowe aktywa trwałe	8.883.528,48	8.860.406,08	23.122,40	59,26	60,99
Należności długoterminowe					
Inwestycje długoterminowe	200,00	200,00	-	0,00	0,00
Długoterminowe rozliczenia międzyokresowe					
<i>B Aktywa obrotowe</i>	6.096.424,18	5.666.799,75	429.624,43	40,67	39,01
Zapasy	52.832,46	64.197,97	-11.365,51	0,35	0,44
Należności krótkoterminowe	917.994,18	967.930,86	-49.936,68	6,12	6,66
Inwestycje krótkoterminowe	5.036.514,73	3.838.613,87	1.197.900,86	33,60	26,42
Krótkoterminowe rozliczenia międzyokresowe	89.082,81	796.057,05	-706.974,24	0,59	5,48
Ogółem Aktywa	14.990.194,43	14.527.405,83	462.788,60	100	100

Handwritten signature and date
 7

IV. Omówienie pozycji sprawozdania finansowego (c.d.)
 BILANS na dzień 31 grudnia 2012 roku (c.d.)

	A Koniec bieżącego okresu w zł	B Koniec ubiegłego okresu w zł	Zmiany w zł A-B	Koniec bieżącego okresu Struktura A	Koniec bieżącego okresu Struktura B
Pasywa					
<i>A. Kapitał własny</i>	10.387.441,95	10.513.862,13	-126.420,18	69,29	72,17
Kapitał podstawowy	10.513.862,13	9.465.526,87	1.048.335,26	70,14	65,16
Należne wpłaty na kapitał podst.					
Udziały własne					
Kapitał zapasowy					
Kapitał z aktualizacji wyceny					
Pozostałe kapitały rezerwowe					
Zysk (strata) z lat ubiegłych					
Zysk (strata) netto	-126.420,18	1.048.335,26	-1.174.755,44	-0,84	7,22
Odpisy z zysku					
<i>B. Zobowiązania i rezerwy na zobowiązania</i>	4.602.752,48	4.013.543,70	589.208,78	30,71	19,79
Rezerwy na zobowiązania	2.767.020,00	2.875.666,00	-108.646,00	18,46	19,79
Zobowiązania długoterminowe					
Zobowiązania krótkoterminowe	1.581.732,35	893.887,95	687.844,40	10,55	6,15
Rozliczenia międzyokresowe	254.000,13	243.989,75	10.010,38	1,69	1,68
Ogółem pasywa	14.990.194,43	14.527.405,83	462.788,60	100	100

IV. Omówienie pozycji sprawozdania finansowego (c.d.) RACHUNEK ZYSKÓW I STRAT (Wariant porównawczy)

	A Koniec bieżącego okresu w zł	B Koniec ubiegłego okresu w zł	Zmiany w zł A-B
A. Przychody netto ze sprzedaży i zrównane z nimi	16.231.862,75	17.651.647,63	-1.419.784,88
Przychody ze sprzedaży produktów	4.491.567,50	6.443.901,33	-1.952.333,83
Dotacje	11.186.000,00	11.186.000,00	-
Koszt wytworzenia produktów na własne potrzeby	480,00	336,00	144,00
Przychody netto ze sprzedaży materiałów i towarów	441.774,07	469.880,29	-28.106,22
Zmiana stanu produktów	112.041,18	-448.469,99	560.511,17
B. Koszty działalności operacyjnej	16.714.365,03	16.755.519,16	-41.154,13
1. Amortyzacja	474.762,97	312.360,64	162.402,33
2. Zużycie materiałów i energii	975.090,52	1.071.351,34	-96.260,82
3. Usługi obce	1.611.398,13	941.317,43	670.080,70
4. Podatki i opłaty	132.770,38	214.645,49	-81.875,11
5. Wynagrodzenia	10.614.300,27	11.240.833,13	-626.532,86
6. Ubezpieczenia społeczne i inne świadczenia	2.223.622,07	2.219.160,95	4.461,12
7. Pozostałe koszty rodzajowe	435.123,94	445.308,50	-10.184,56
8. Wartość sprzedanych towarów i materiałów	247.296,75	310.541,68	-63.244,93
C. Zysk/strata na sprzedaży	-482.502,28	896.128,47	-1.378.630,75
D. Pozostałe przychody operacyjne	256.019,42	107.174,05	148.845,37
E. Pozostałe koszty operacyjne	19.140,95	37.738,87	-18.597,92
F. Zysk/strata z działalności operacyjnej	-245.623,81	965.563,65	-1.211.187,46
G. Przychody finansowe	124.401,63	85.894,61	38.507,02
H. Koszty finansowe	-	-	-
J. Zysk/strata z działalności operacyjnej	-121.222,18	1.051.458,26	-1.172.680,44
Zyski nadzwyczajne	-	-	-
Straty nadzwyczajne	-	-	-
K. Zysk/strata brutto	-121.222,18	1.051.458,26	-1.172.680,44
L. Podatek dochodowy	5.198,00	3.123,00	2.075,00
M. Pozostałe obciążenia	-	-	-
N. Zysk/strata netto	-126.420,18	1.048.335,26	-1.174.755,44

ReVISION – RZESZÓW Józef Król sp. z o.o. Sp. k.

IV. Omówienie pozycji sprawozdania finansowego (c.d.)

Przedstawienie sytuacji majątkowej i finansowej, wyniku finansowego oraz rentowności Jednostki.

Działalność gospodarczą Jednostki, jej wynik finansowy i rentowność za rok obrotowy oraz sytuację majątkową i finansową na dzień bilansowy charakteryzują następujące wskaźniki:

		J.m.	Bieżący okres	Ubiegły okres
<u>Wskaźniki aktywności</u>				
- produktywność majątku ogółem	$\frac{\text{przychody ze sprzedaży + dotacje}}{\text{przeciętny stan aktywów}}$		1,10	1,28
- produktywność majątku trwałego	$\frac{\text{przychody ze sprzedaży + dotacje}}{\text{przeciętny stan majątku trwałego}}$		1,83	2,00
- produktywność kapitału własnego	$\frac{\text{przychody ze sprzedaży + dotacje}}{\text{przeciętny stan kapitału własnego}}$		1,55	1,77
- szybkość obrotu należności	$\frac{\text{stan należności} \times 365 \text{ dni}}{\text{przychody ze sprzedaży}}$ dni		21,20	21,30
<u>Wskaźniki rentowności</u>				
- rentowność sprzedaży netto	$\frac{\text{zysk/strata netto}}{\text{przychody ze sprzedaży}}$ %		-0,78	5,94
- rentowność majątku ogółem	$\frac{\text{zysk/strata netto}}{\text{suma aktywów}}$ %		-0,84	7,22
- rentowność kapitału własnego	$\frac{\text{zysk/strata netto}}{\text{kapitał własny}}$ %		-1,22	9,97

Wskaźniki finansowania

- stopa zadłużenia	$\frac{\text{suma zobowiązań długo i krótkoterminowych}}{\text{suma pasywów}}$	0,11	0,06
szybkość obrotu zobowiązań	$\frac{\text{zobowiązania} \times 365 \text{ dni}}{\text{koszty działalności operacyjnej}}$ dni	27,03	20,03
- pokrycie majątku trwałego kapitałem własnym	$\frac{\text{kapitał własny} + \text{rezerwy}}{\text{majątek trwały}}$	1,48	1,51
- trwałość struktury finansowania	$\frac{\text{kapitał własny} + \text{rezerwy} + \text{zobow. długotermin.}}{\text{suma pasywów}}$	0,88	0,92

Wskaźniki płynności

- płynności I	$\frac{\text{majątek obrotowy ogółem}}{\text{zobowiązania krótkoterminowe}}$	3,85	6,34
- płynności II	$\frac{\text{majątek obrotowy} - \text{zapasy}}{\text{zobowiązania krótkoterminowe}}$	3,76	5,38
- płynności III	$\frac{\text{papiery wartościowe przeznaczone do obrotu} + \text{środki pieniężne}}{\text{zobowiązania krótkoterminowe}}$	3,18	4,29

I. Aktywa trwałe **8.893.770,25**

1. Wartości niematerialne i prawne **10.041,77**

Wartości niematerialne i prawne dotyczą oprogramowania komputerowanego. W badanym okresie wartości niematerialne i prawne uległy zwiększeniu w kwocie 12.296,00 zł.

2. Rzeczowe aktywa trwałe **8.883.528,48**

2.1. Środki trwałe: **8.864.016,28**

- Grunty 5.434.418,07
- Budynki, lokale i obiekty inżynierii lądowej i wodnej 3.008.217,98
- Urządzenia techniczne i maszyny 126.682,84

- Środki transportu 163.306,84
- Inne środki trwałe 131.390,55

Zwiększenia środków trwałych w wartości brutto w ciągu roku w wyniku modernizacji budynku hotelowego, zakupów środków trwałych wynosiły 601.125,24 zł

Zmniejszenie środków trwałych w wartości brutto w wyniku likwidacji i sprzedaży wynosiły 460.274,77 zł. Umorzenie środków trwałych za badany okres wynosiło 472.960,75 zł.

2.2. Środki trwałe w budowie 19.512,20

Dotyczą zakupu przyczepy która na dzień bilansowy nie została zarejestrowana.

3. Inwestycje długoterminowe 200,00

dotyczą wniesionych udziałów do Spółdzielni Telekomunikacyjnej „Wist” w Łące

II. Aktywa obrotowe 6.096.424,18

1. Zapasy 52.832,46

w tym:

- Materiały 36.863,01
- Produkty gotowe 1.250,00
- Towary 14.719,45

Materiały wycenione są wg cen zakupu i dotyczą materiałów budowlanych, środków chemicznych, oleju opałowego.

Produkty gotowe wycenione wg cen rynkowych i dotyczą rodzin pszczelich.

Towary wycenione wg cen ewidencyjnych skorygowanych o VAT i marżę dotyczą towarów znajdujących się w bufecie, recepcji i w kuchni.

2. Należności krótkoterminowe 917.994,18

w tym:

- należności z tytułu dostaw i usług 31.619,89
- należności z tytułu podatków, dotacji, ceł i ubezpieczeń społecznych i zdrowotnych i innych 98.970,32

➤ inne 787.403,97

Należności z tytułu dostaw i usług dotyczą należności za świadczone usługi.

Na dzień bilansowy Jednostka uzgodniła salda należności potwierdzeniem sald na dzień 30.11.2012 r. Należności z tytułu dostaw i usług wykazane w bilansie pomniejszone są o dokonane odpisy aktualizujące w kwocie 25.437,94 zł.

Należności z tytułu podatków, ceł, ubezpieczeń społecznych dotyczą:

- podatku od towarów i usług	73.548,88
- rozliczeń z ZUS	25.421,44

Inne należności krótkoterminowe dotyczą :

- pożyczek z Zakładowego Funduszu Świadczeń Socjalnych	680.930,50
- należności od ARiMR za działanie „Korzystanie usług doradczych”	81.900,47
- dopłaty obszarowe	23.258,31
- inne pozostałe należności	1.314,69

3. Inwestycje krótkoterminowe 5.036.514,73

dotyczą:

➤ inne krótkoterminowe aktywa finansowe	3.310.000,00
➤ środków pieniężnych w kasach	9.370,48
➤ środków pieniężnych na rachunkach bankowych	1.616.557,35
➤ inne środki pieniężne	100.586,90

Inne krótkoterminowe aktywa finansowe dotyczą lokat.

Środki pieniężne w kasach zgodnie z raportami kasowymi zostały zinwentaryzowane na dzień bilansowy.

Salda rachunków bankowych zostały potwierdzone przez banki obsługujące jednostkę na dzień bilansowy.

Inne środki pieniężne dotyczą środków pieniężnych w drodze które na dzień bilansowy nie wpłynęły na rachunek bankowy.

3. Krótkoterminowe rozliczenia międzyokresowe **89.082,81**

Pozycjami rozliczeń międzyokresowych są ubezpieczenia majątkowe prenumerata na 2013 rok oraz koszty projektów do rozliczenia w 2013 roku.

III. Kapitał własny **10.387.441,95**

w tym:

- kapitał podstawowy 10.513.862,13
- strata netto roku obrotowego 126.420,18

Kapitał podstawowy – statutowy Jednostki w badanym okresie uległ zwiększeniu o zysk 2011 roku w kwocie 1.048.335,26 zł zgodnie z Uchwałą nr XXII/387/12 Sejmiku Województwa Podkarpackiego z dnia 28 maja 2012 r.

Strata netto z roku obrotowego wynosi 126.420,18 zł i wynika z rachunku zysków i strat za 2012 r. Zgodnie z Rozporządzeniem Ministra Finansów stratę netto jednostka pokrywa z funduszu statutowego.

IV. Zobowiązania i rezerwy na zobowiązania **4.602.752,48**

w tym:

- Rezerwy na zobowiązania 2.767.020,00
- Zobowiązania krótkoterminowe 1.581.732,35
- Rozliczenia międzyokresowe 254.000,13

Rezerwy na zobowiązania dotyczą utworzonych rezerw na odprawy emerytalne i nagrody jubileuszowe dla pracowników.

Zobowiązania krótkoterminowe

w tym:

- zobowiązania z tytułu dostaw i usług 836.526,08
- zobowiązania z tytułu podatków, ceł, ubezpieczeń społecznych 870,75
- zobowiązania z tytułu wynagrodzeń 1.468,90

➤ inne	6.948,11
➤ fundusze specjalne	735.918,51

Zobowiązania z tytułu dostaw i usług dotyczą zobowiązań za zakupione materiały i usługi. W kwocie zobowiązań nie ma zobowiązań przeterminowanych.

Zobowiązania z tytułu podatków, ceł, ubezpieczeń społecznych dotyczą:

➤ podatku dochodowy od osób prawnych	364,00
➤ podatku dochodowy od osób fizycznych	13,00
➤ podatku od towarów i usług	484,75
➤ pozostałe zobowiązania	9,00

Zobowiązania z tytułu wynagrodzeń dotyczą nie podjętych wynagrodzeń.

Inne zobowiązania dotyczą zabezpieczenia wykonania usług, kaucje za pokoje w hotelu oraz inne bieżące zobowiązania.

Fundusze specjalne dotyczą Zakładowego funduszu świadczeń socjalnych. Środki funduszu socjalnego w kwocie 680.930,50 zł., zaangażowane są w pożyczki mieszkaniowe.

Rozliczenia międzyokresowe dotyczą równowartości otrzymanych nieodpłatnie środków trwałych, dotacji na środki trwałe oraz zaliczek na poczet usług

V. Rachunek zysków i strat;

1. Przychody za sprzedaży produktów, towarów, materiałów i zrównane z nimi 16.231.862,75

Dotyczą przychodów z działalności statutowej tj działalności szkoleniowej, usług doradztwa rolniczego, usług hotelowych i gastronomicznych, powstałych przychodów z działalności statutowej oraz dotacji celowej.

2. Koszty działalności operacyjnej 16.714.365,03

Koszty w roku obrotowym dotyczą kosztów związanych z prowadzoną przez jednostkę działalnością statutową. W porównaniu do ubiegłego okresu koszty poniesione na realizację bieżącej działalności wzrastają, co spowodowało uzyskanie wyniku ujemnego na działalności statutowej.

3. Pozostałe przychody operacyjne 256.019,42

Pozostałe przychody operacyjne jednostka osiągnęła głównie poprzez zbycie niefinansowych aktywów trwałych, korekta podatku VAT, płatności obszarowe, rozwiązanie odpisów aktualizujących należności, kary umowne.

4. Pozostałe koszty operacyjne 19.140,95

Pozostałe koszty operacyjne dotyczą odpisów aktualizujących należności, koszty postępowania sądowego, podatek VAT od przekazanych nagród, koszty napraw powypadkowych.

5. Przychody finansowe 124.401,63

Przychody finansowe to przychody z tytułu odsetek.

VI. Stwierdzenia biegłego rewidenta

- 1) Jednostka przedstawiła w toku badania żądane informacje, wiarygodne wyjaśnienia i oświadczenia w wystarczającym zakresie i w rozsądnym czasie oraz przedłożyła

oświadczenie o kompletnym ujęciu danych w księgach rachunkowych i wykazaniu wszelkich zobowiązań warunkowych oraz o poinformowaniu o istotnych zdarzeniach, które nastąpiły po dacie bilansu do dnia złożenia oświadczenia.


- 2) Jednostka prowadzi księgi rachunkowe na podstawie aktualnego, zatwierdzonego przez Dyrektora zakładowego planu kont – polityki rachunkowości wykazu stosowanych ksiąg rachunkowych, a także dokumentacji systemu przetwarzania danych, zgodnie z ustawą o rachunkowości. Zbadane przez nas operacje gospodarcze dokumentowane były w sposób kompletny, przejrzysty i zostały poprawnie zakwalifikowane w księgach rachunkowych. Zbadane przez nas zapisy księgowo zostały dokonane poprawnie i kompletnie na podstawie dowodów księgowych. Sprawozdanie finansowe wynika z prawidłowo prowadzonych ksiąg rachunkowych. Księgi rachunkowe przechowywane są właściwie.
- 3) System kontroli wewnętrznej Jednostki zbadano w stopniu wystarczającym do wyrażenia opinii rewizyjnej. Na podstawie badania systemu kontroli wewnętrznej Jednostki oraz badania wiarygodności poszczególnych pozycji sprawozdania finansowego można było wyrazić ogólną, całościową opinię o prawidłowości i rzetelności tego sprawozdania.
- 4) Kapitał podstawowy (fundusz) zgodny z ewidencją i prawidłowo ustalony.
- 5) Wyniki przeprowadzonych inwentaryzacji zostały ujęte w księgach rachunkowych.
- 6) Pozycje kształtujące wynik finansowy brutto na działalności gospodarczej jednostki we wszystkich istotnych aspektach zostały ujęte w sposób kompletny i prawidłowy.
- 7) Wynik finansowy brutto został we wszystkich istotnych aspektach poprawnie przekształcony w wynik finansowy netto.
- 8) Informacja dodatkowa przedstawia wszystkie istotne informacje określone przez Ustawę o rachunkowości w sposób kompletny i prawidłowy.

- 9) Zmiany stosowanych zasad rachunkowości nie wystąpiły.
- 10) Sprawozdanie z działalności jednostki uwzględnia zagadnienia wymagane przez Ustawę o rachunkowości. Informacje finansowe w nim zawarte są zgodne z przedstawionymi w sprawozdaniu finansowym.
- 11) Dane liczbowe przedstawione w informacji dodatkowej do rocznego sprawozdania finansowego i uzupełnione informacjami w części IV raportu spełniają w istotnych aspektach wymagania norm wykonywania zawodu biegłego rewidenta wydanych przez Krajową Radę Biegłych Rewidentów.
- 12) Stwierdza się, że zarówno podmiot uprawniony, jak i biegły rewident są niezależni od badanej jednostki.

Raport zawiera 18 kolejno ponumerowanych stron

Działający w imieniu ReVISION – RZESZÓW Józef Król sp. z o.o. Sp. k.,

Teresa Matuła


Kluczowy Biegły Rewident
wpisany do Rejestru Biegłych Rewidentów
pod numerem 8895

Spółka wpisana na listę podmiotów uprawnionych
do badania sprawozdań finansowych pod numerem 691

ReVISION-RZESZÓW
Józef Król sp. z o.o. Sp. k.
35-312 Rzeszów, ul. Bp. J. Pełczara 6c/8
tel. 17 852-22-38, fax: 17 853-44-74
NIP 813-10-16-537
REGON 690335690 KRS 0000362455

Rzeszów, dnia 20 marca 2013 roku

Pieczęć podmiotu uprawnionego

UCHWAŁA Nr
SEJMIKU WOJEWÓDZTWA PODKARPACKIEGO
z dnia

**zmieniająca Uchwałę Nr XXI/353/12 Sejmiku Województwa Podkarpackiego
z dnia 30 kwietnia 2012 r. w sprawie określenia terminów zakończenia zbiorów
roślin uprawnych na terenie województwa podkarpackiego**

Na podstawie art. 18 pkt 20 ustawy z dnia 5 czerwca 1998 r. o samorządzie województwa (Dz. U. z 2001 r. Nr 142, poz. 1590 z późn. zm.) oraz art. 48 pkt 2 ustawy z dnia 13 października 1995 r. Prawo łowieckie (Dz. U. z 2005 r. Nr 127, poz. 1066 z późn. zm.),

**Sejmik Województwa Podkarpackiego
uchwala, co następuje:**

§ 1

W załączniku do Uchwały Nr XXI/353/12 Sejmiku Województwa Podkarpackiego z dnia 30 kwietnia 2012 r. w sprawie określenia terminów zakończenia zbiorów roślin uprawnych na terenie województwa podkarpackiego (Dz. U. Województwa Podkarpackiego, poz. 1188 z dnia 21 maja 2012 r.), wprowadza się następujące zmiany:

- 1) Skreśla się wiersz 36,
- 2) Po wierszu 58 dodaje się wiersze od 59 do 64 w brzmieniu:

L.P.	Roślina	Terminy zakończenia zbioru
59	fasola wielokwiatowa tyczna	15 października
60	fasola wielokwiatowa karłowa	30 września
61	fasola zwykła na suche nasiona	15 września
62	fasola szparagowa na zielony strąk	30 września
63	topinambur	Cały rok
64	rabarbar	31 lipca

§ 2

Wykonanie Uchwały powierza się Zarządowi Województwa Podkarpackiego.

§ 3

Uchwała wchodzi w życie po upływie 14 dni od dnia jej ogłoszenia w Dzienniku Urzędowym Województwa Podkarpackiego.

Uzasadnienie

Zgodnie z art. 48 pkt 2 ustawy z dnia 13 października 1995 r. Prawo łowieckie (Dz. U. z 2005 r. nr 127 poz. 1066 z późn. zm.) sejmik województwa określa terminy zbiorów roślin uprawnych na terenie województwa. Przedmiotowa uchwała jest podstawą do zachowania uprawnień odszkodowawczych za szkody wyrządzone przez dziki, łosie, jelenie, daniiele i sarny w uprawach i płodach rolnych.

Art. 48 pkt 2 stanowi, iż *„Odszkodowanie nie przysługuje posiadaczom uszkodzonych upraw lub płodów rolnych, którzy nie dokonali ich sprzętu w terminie 14 dni od dnia zakończenia okresu zbioru tego gatunku roślin w danym regionie, określonego przez sejmik województwa...”*

Obecnie obowiązuje Uchwała Nr XXI/353/12 Sejmiku Województwa Podkarpackiego z 30 kwietnia 2012 r. w sprawie określenia terminów zakończenia zbiorów roślin uprawnych na terenie województwa podkarpackiego.

Przedmiotowy projekt uchwały zawiera uszczegółowione terminy zbioru fasoli oraz terminy zbioru rabarbaru i topinamburu. Terminy zbiorów, ujęte w uchwale zostały określone na podstawie informacji otrzymanych ze Stacji Doświadczalnej Oceny Odmian w Przecławiu, Podkarpackiego Ośrodka Doradztwa Rolniczego w Boguchwale oraz Podkarpackiej Izby Rolniczej w Boguchwale.

Uchwała Nr / /13
Sejmiku Województwa Podkarpackiego
z dnia.....2013 r.

w sprawie zweryfikowania propozycji planu aglomeracji Wola Żyrakowska

Na podstawie art. 18 pkt 20 ustawy z dnia 5 czerwca 1998 r. o samorządzie województwa (Dz. U. z 2001 r. Nr 142, poz. 1590 z późn. zm.) oraz art. 43 ust. 2a ustawy z dnia 18 lipca 2001 r. Prawo wodne (Dz. U. z 2012 r., poz. 145 z późn. zm.) w związku z § 4 ust. 1 i ust. 4 rozporządzenia Ministra Środowiska z dnia 1 lipca 2010 r. w sprawie sposobu wyznaczania obszaru i granic aglomeracji (Dz. U. z 2010 r. Nr 137 poz. 922),

Sejmik Województwa Podkarpackiego
uchwala, co następuje:

§ 1

Przystępuje się do wyznaczenia obszaru i granic aglomeracji Wola Żyrakowska o równoważnej liczbie mieszkańców powyżej 2000.

§ 2

Weryfikuje się pozytywnie propozycję planu aglomeracji Wola Żyrakowska przedłożoną przez Wójta Gminy Żyraków.

§ 3

Występuje się do Dyrektora Regionalnego Zarządu Gospodarki Wodnej w Krakowie i Regionalnego Dyrektora Ochrony Środowiska w Rzeszowie o uzgodnienie propozycji planu aglomeracji Wola Żyrakowska.

§ 4

Występuje się do Gminy Żyraków o zaopiniowanie propozycji planu aglomeracji Wola Żyrakowska.

§ 5

Część opisowa propozycji planu aglomeracji, o której mowa w § 2 stanowi załącznik nr 1 do niniejszej uchwały.

§ 6

Część graficzna propozycji planu aglomeracji, o której mowa w § 2 stanowi załącznik nr 2 do niniejszej uchwały.

§ 7

Wykonanie uchwały powierza się Zarządowi Województwa Podkarpackiego.

§ 8

Uchwała wchodzi w życie z dniem podjęcia.

Uzasadnienie

Na podstawie art. 43 ust. 2a ustawy z dnia 18 lipca 2001 r. Prawo wodne (Dz. U. z 2012 r., poz. 145 z późn. zm.), sejmik województwa wyznacza w drodze uchwały, po uzgodnieniu z właściwym dyrektorem regionalnego zarządu gospodarki wodnej i właściwym regionalnym dyrektorem ochrony środowiska oraz po zasięgnięciu opinii zainteresowanych gmin, obszar i granice aglomeracji jako terenu, na którym zaludnienie lub działalność gospodarcza są wystarczająco skoncentrowane, aby ścieki komunalne były zbierane i przekazywane do oczyszczalni ścieków komunalnych.

Sposób wyznaczenia obszaru i granic aglomeracji określa rozporządzenie Ministra Środowiska z dnia 1 lipca 2010 r. w sprawie sposobu wyznaczania obszaru i granic aglomeracji (Dz. U. z 2010 r. Nr 137 poz. 922).

Zgodnie z § 4 ust. 4 w/w rozporządzenia Ministra Środowiska z dnia 1 lipca 2010 r. w sprawie sposobu wyznaczania obszaru i granic aglomeracji, zweryfikowana przez sejmik województwa propozycja planu aglomeracji podlega w dalszej kolejności uzgodnieniu i zaopiniowaniu, zgodnie z art. 43 ust. 2a ustawy z dnia 18 lipca 2001 r. – Prawo wodne.

Zgodnie z ówczynie obowiązującymi przepisami, Wojewoda Podkarpacki wyznaczył rozporządzeniem nr 100/06 z dnia 28 listopada 2006 r. w sprawie wyznaczenia aglomeracji Wola Żyrakowska (Dz. Urz. Woj. Podk. Nr 142, poz. 2092), aglomerację Wola Żyrakowska, o równoważnej liczbie mieszkańców 10 329, zlokalizowaną na terenie miejscowości: Bobrowa, Wola Bobrowska, Żyraków, Wola Żyrakowska, Góra Motyczna, Wiewiórka, Nagoszyn, Mokre, Zasów i Korzeniów z oczyszczalnią ścieków w Woli Żyrakowskiej.

Wójt Gminy Żyraków wystąpił z wnioskiem o likwidację istniejącej aglomeracji Wola Żyrakowska oraz o wyznaczenie nowej aglomeracji Wola Żyrakowska przedkładając propozycję planu aglomeracji. Proponowana zmiana granic dotychczasowej aglomeracji podyktowana jest faktem, że część miejscowości Żyraków (przysiółek Kolonia Żyrakowska), wchodząca w skład dotychczasowej aglomeracji, została odcięta budowaną autostradą. W związku z powyższym nastąpiła zmiana sposobu odprowadzania ścieków z tej części miejscowości Żyraków. Obecnie ścieki te kierowane są do oczyszczalni Zawierzbie, znajdującej się w aglomeracji o RLM poniżej 2 000.

Po odłączeniu z aglomeracji Wola Żyrakowska części miejscowości Żyraków równoważna liczba mieszkańców (RLM) tej aglomeracji zmniejszy się do 9 900.

Zgodnie z przedstawioną propozycją planu nowej aglomeracji, aglomeracja Wola Żyrakowska z oczyszczalnią ścieków w Woli Żyrakowskiej obejmować będzie miejscowości: Bobrowa, Bobrowa Wola, Żyraków, Wola Żyrakowska, Góra Motyczna, Wiewiórka, Nagoszyn, Mokre, Zasów i Korzeniów.

Liczba mieszkańców aglomeracji obsługiwanych i planowanych do obsługi przez istniejącą sieć kanalizacyjną wynosi 8 476.

Liczba mieszkańców aglomeracji planowanych do obsługi przez planowaną sieć kanalizacyjną wynosi 1 424.

Nie planuje się przyłączenia do sieci kanalizacyjnej żadnych zakładów przemysłowych ani miejsc noclegowych.

Na terenie aglomeracji powstają ścieki komunalne o parametrach:

- średniodobowa ilość ścieków: $Q_{\text{śrd}} = 891 \text{ m}^3/\text{d}$,
- BZT₅: $334 \text{ mgO}_2/\text{dm}^3$,
- ChZT: $876 \text{ mgO}_2/\text{dm}^3$,
- zawiesina ogólna: $377 \text{ mg}/\text{dm}^3$,

Całkowita RLM aglomeracji wyniesie 9 900 i jest równa liczbie osób zamieszkałych na terenie aglomeracji.

Długość sieci kanalizacyjnej na obszarze objętym nową aglomeracją wyniesie łącznie 156 km, z czego istnieje 141 km.

Gmina Żyraków na terenie przedmiotowej aglomeracji planuje wykonać 15 km nowej sieci kanalizacyjnej, z której korzystać będzie 1 424 mieszkańców.

Wskaźnik długości sieci, obliczony jako stosunek przewidywanej do obsługi przez budowany system kanalizacji zbiorczej liczby mieszkańców aglomeracji i niezbędnej do realizacji długości sieci kanalizacyjnej, wynosi 94,9 osób/1 km sieci.

Cała planowana sieć zostanie wykonana na terenie o przynajmniej jednoprocentowym średnim spadku w kierunku istniejącej oczyszczalni ścieków, w związku z powyższym należy uznać warunek minimalnej wielkości wskaźnika długości sieci, o którym mowa w w/w rozporządzeniu Ministra Środowiska, za spełniony.

Ścieki z aglomeracji Wola Żyrakowska odprowadzane są do mechaniczno – biologicznej oczyszczalni ścieków, która została rozbudowana do przepustowości $1\,000 \text{ m}^3/\text{d}$.

Zgodnie z § 4 ust. 4 rozporządzenia Ministra Środowiska, sejmik województwa weryfikuje propozycję planu aglomeracji, która w dalszej kolejności podlega uzgodnieniu i zaopiniowaniu, zgodnie z art 43 ust. 2a ustawy Prawo wodne.

Po zweryfikowaniu propozycji planu aglomeracji Solina stwierdza się, że wykonana ona została zgodnie z w/w rozporządzeniem Ministra Środowiska w sprawie sposobu wyznaczania obszaru i granic aglomeracji.

Po uzyskaniu wymaganych uzgodnień i opinii, pod obrady Sejmiku Województwa Podkarpackiego skierowany zostanie projekt uchwały w sprawie likwidacji dotychczasowej aglomeracji Wola Żyrakowska oraz wyznaczenia nowej aglomeracji Wola Żyrakowska

Nie przewiduje się innych skutków prawnych i społeczno – gospodarczych, które byłyby związane z wejściem w życie niniejszej uchwały.

Uchwała nie narusza obowiązków gminy w zakresie odprowadzania i oczyszczania ścieków komunalnych wynikających m.in. z przepisów o samorządzie gminnym.

Konieczność wyznaczenia aglomeracji wynika z wywiązania się Rządu Rzeczypospolitej Polskiej ze zobowiązań zawartych w Traktacie Akcesyjnym, w części dotyczącej spełnienia dyrektywy 91/271/EWG, w sprawie oczyszczania ścieków komunalnych, w zakresie wyposażenia aglomeracji w systemy kanalizacji zbiorczej i oczyszczalnie ścieków komunalnych.

Propozycja planu aglomeracji Wola Żyrakowska

Wielkość aglomeracji Wola Żyrakowska o równoważnej liczbie mieszkańców (RLM) 10329 zawarta w Rozporządzeniu Nr 100/06 Wojewody Podkarpackiego z dnia 28 listopada 2006 r. obejmuje część miejscowości Żyraków tj. przysiółek Kolonia Żyrakowska, która została odcięta budowaną autostradą. W związku z tym ścieki z tej części miejscowości Żyraków zostały skierowane do oczyszczalni w m. Zawierzbie znajdującej się w innej aglomeracji.

W związku z powyższym zaszła konieczność aktualizacji wielkości RLM aglomeracji Wola Żyrakowska, poprzez przedstawienie przez Gminę Żyraków nowej propozycji planu przedmiotowej aglomeracji. Podstawę wyznaczenia obszaru i granic nowej aglomeracji Wola Żyrakowska stanowią decyzje o ustaleniu lokalizacji inwestycji celu publicznego, na podstawie których Gmina uzyskała decyzje o pozwoleniu na budowę.

Cześć opisowa:

W skład proponowanej aglomeracji Wola Żyrakowska wchodzi następujące miejscowości: Bobrowa, Bobrowa Wola, Żyraków, Wola Żyrakowska, Góra Motyczna, Wiewiórka, Nagoszyn, Mokre, Zasów i Korzeniów.

a)

- Długość i rodzaj istniejącej sieci kanalizacyjnej: 141,1 km, kanalizacja grawitacyjna i tłoczna,
- Długość i rodzaj planowanej sieci kanalizacyjnej: 15,0 km, kanalizacja grawitacyjna,
- Liczba mieszkańców obsługiwanych przez istniejącą sieć kanalizacyjną i oczyszczalnię ścieków na terenie aglomeracji: 8410 osób,
- Liczba mieszkańców planowanych do podpięcia do istniejącej sieci: 35 osób,
- Liczba mieszkańców planowanych do obsługi przez planowaną sieć kanalizacyjną i oczyszczalnię ścieków na terenie aglomeracji: 1424 osób,
- Liczba turystów obsługiwanych przez sieć kanalizacyjną i oczyszczalnię ścieków na terenie aglomeracji: 0 osób,
- Liczba mieszkańców nie objęta granicami aglomeracji Wola Żyrakowska, planowanych do obsługi przez systemy indywidualne (przydomowe oczyszczalnie ścieków) lub przez tabor asenizacyjny: 50 osób.

b) Opis gospodarki ściekowej:

Na obszarze Gminy Żyraków wyznaczono jeszcze aglomerację Straszęcin o równoważnej liczbie mieszkańców 2859, zlokalizowaną na terenie miejscowości: Straszęcin i Wola Wielka z oczyszczalnią w m. Straszęcin. Aglomerację Straszęcin wyznaczono Rozporządzeniem Nr 130/06 Wojewody Podkarpackiego z dnia 30 listopada 2006 r.

Ponadto jest aglomeracja Zawierzbie o równoważnej liczbie mieszkańców poniżej 2000, zlokalizowana na terenie miejscowości: Zawierzbie i części miejscowości Żyraków z oczyszczalnią w m. Zawierzbie.

- Średnia dobową ilość ścieków komunalnych powstających na terenie Gminy: 1241,4 m³/d,
- Ścieki z aglomeracji Wola Żyrakowska prowadzone są do mechaniczno – biologicznej oczyszczalni ścieków w m. Wola Żyrakowska, która została rozbudowana do przepustowości Qdśr = 1000 m³/d, co odpowiada 8380 RLM,
- Średnia dobową ilość ścieków komunalnych powstających na terenie aglomeracji Wola Żyrakowska: 892,7 m³/d,

- Skład jakościowy ścieków komunalnych powstających na terenie aglomeracji Wola Żyrakowska na koniec 2012 r.:

Rodzaj wskaźników w ściekach dopływających do oczyszczalni	Średnie roczne wartości wskaźników zanieczyszczeń
BZT ₅ [mgO ₂ /l]	334
ChZT [mgO ₂ /l]	876
zawiesina ogólna [mg/l]	377

- Ilość i skład jakościowy ścieków przemysłowych odprowadzanych przez zakłady do systemu kanalizacji zbiorczej w aglomeracji Wola Żyrakowska: 0,
- Nie ma planów podłączenia do systemu kanalizacji zbiorczej zakładów przemysłowych na terenie aglomeracji Wola Żyrakowska,
- Planowana równoważna liczba mieszkańców dla aglomeracji Wola Żyrakowska to: 9919 osób, jest zasadna, ponieważ tyle wynosi liczba rzeczywistych mieszkańców w aglomeracji,

c) Na terenie przedmiotowej aglomeracji nie ma ustanowionych stref ochronnych ujęć wody, a te które były ustanowione wygasły z dniem 31 grudnia 2012 r., ponieważ ustanowione zostały przed dniem 1 stycznia 2002 r., a Gmina nie wystąpiła z nowym wnioskiem o ustanowienie stref ochronnych ujęć wody przed tą datą,

d) Obszary ochronne zbiorników wód śródlądowych nie występują na terenie przedmiotowej aglomeracji,

e) Na terenie aglomeracji znajdują się obiekty zabytkowe objęte prawnymi formami ochrony są to zespół dworsko- parkowy w Korzeniowie wpisany do rejestru zabytków decyzją Nr rej. A-213 z dnia 31.01.1980 r. Wojewódzkiego Konserwatora Zabytków w Tarnowie, zespół dworsko- parkowy w Zasowie wpisany do rejestru zabytków decyzją Nr rej. A-199 z dnia 26.11.1979 r. Wojewódzkiego Konserwatora Zabytków w Tarnowie oraz zespół dworsko- parkowy w Żyrakowie wpisany do rejestru zabytków decyzją Nr rej. A-87 z dnia 07.06.2004 r. Podkarpackiego Wojewódzkiego Konserwatora Zabytków z siedzibą w Przemyślu.

Teren aglomeracji Wola Żyrakowska leży poza granicami obszarów Natura 2000. Najbliższym obszarem Natura 2000 mający znaczenie dla Wspólnoty jest Dolna Wisłoka z Dopływami PLH180053, względem którego najbliższym obszarem aglomeracji jest teren położony w m. Korzeniów leżący w odległości około 0,3 km i teren w m. Bobrowa Wola leżący w odległości około 0,5 km.

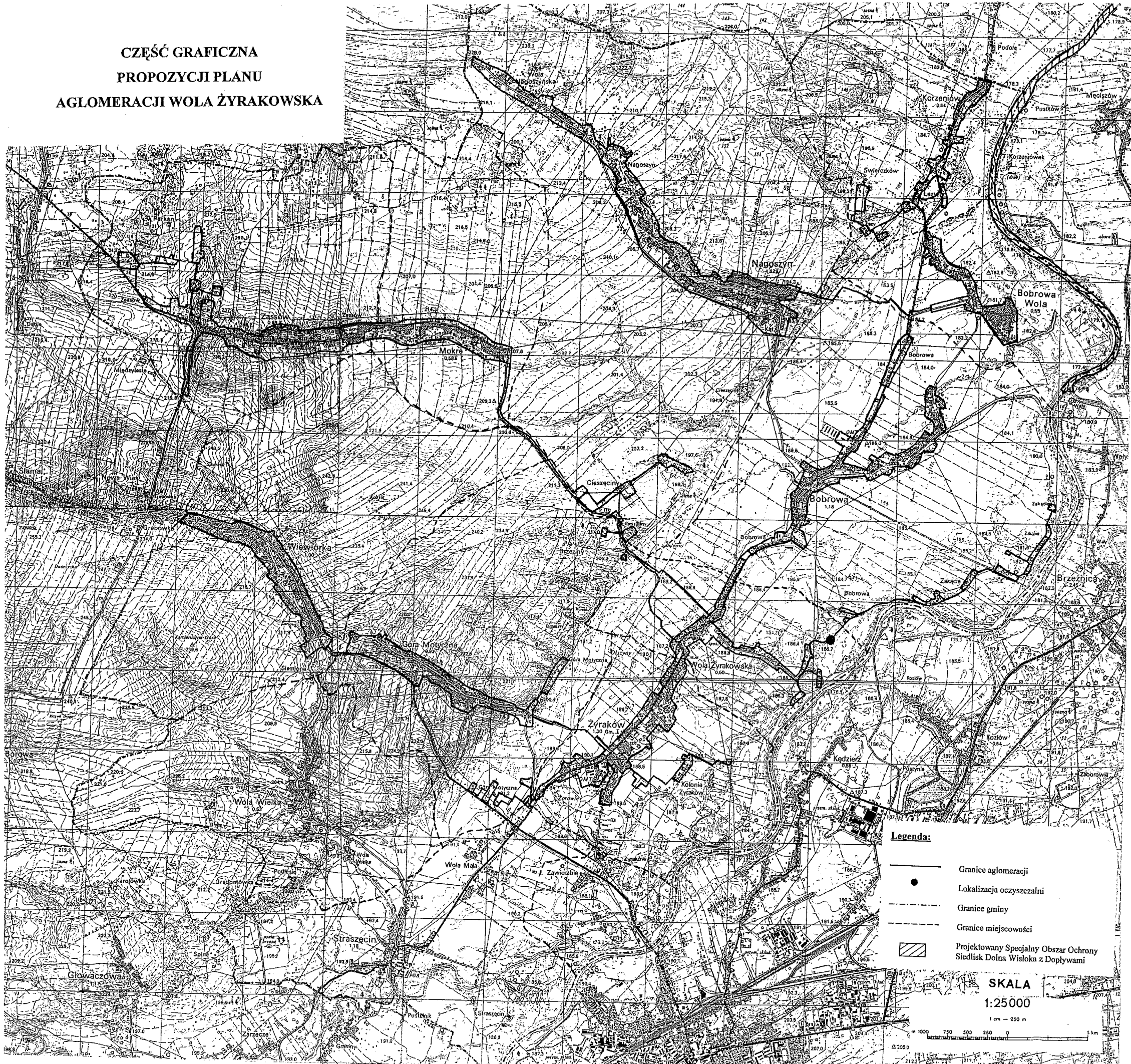
f) Wskaźnik długości sieci – 94,9 osób/km sieci.

Przy wyznaczaniu obszaru i granic aglomeracji Wola Żyrakowska bierze się pod uwagę, że realizacja planowanej sieci kanalizacyjnej na obszarze aglomeracji z doprowadzeniem do oczyszczalni ścieków będzie uzasadniona finansowo i technicznie.

Cała planowana sieć będzie wykonana na terenie z przynajmniej 1 % średnim spadkiem w kierunku istniejącej oczyszczalni ścieków w m. Wola Żyrakowska, na którym planuje się, przy zastosowaniu grawitacyjnego systemu odbioru ścieków, budowę nowej sieci, optymalnej z uwagi na możliwe rozwiązania techniczne, sposób zagospodarowania terenu, wpływ na środowisko oraz uwarunkowania ekonomiczne.

Na obszarze proponowanej aglomeracji Wola Żyrakowska występują tereny o znacznym spadku w kierunku istniejącej oczyszczalni ścieków w Woli Żyrakowskiej. Miejscowość Góra Motyczna od rzędnej 234,9 m do rzędnej 186,7 m, gdzie zlokalizowana jest oczyszczalnia ścieków, miejscowość Zasów od rzędnej 246,2 m do rzędnej 186,7 m i miejscowość Nagoszyn do rzędnej 228,0 m do rzędnej 186,7 m. Ponadto strefami ochronnymi objęte są również zabytkowe parki w Korzeniowie, Zasowie i Żyrakowie.

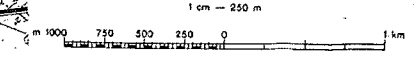
**CZĘŚĆ GRAFICZNA
PROPOZYCJI PLANU
AGLOMERACJI WOLA ŻYRAKOWSKA**



Legenda:

- Granice aglomeracji
- Lokalizacja oczyszczalni
- - - Granice gminy
- - - Granice miejscowości
- ▨ Projektowany Specjalny Obszar Ochrony Siedlisk Dolna Wisłoka z Dopyłwami

SKALA
1:25 000



101,2

Uchwała Nr / /13
Sejmiku Województwa Podkarpackiego
z dnia.....2013 r.

**w sprawie likwidacji dotychczasowych aglomeracji Solina i Berezka
oraz wyznaczenia nowej aglomeracji Solina**

Na podstawie art. 18 pkt 1 i 20 ustawy z dnia 5 czerwca 1998 r. o samorządzie województwa (Dz. U. z 2001 r. Nr 142, poz. 1590 z późn. zm.), art. 43 ust. 2a ustawy z dnia 18 lipca 2001 r. Prawo wodne (Dz. U. z 2012 r., poz. 145 z późn. zm.) oraz art. 22 ust. 2 i ust. 3 ustawy z dnia 5 stycznia 2011 r. o zmianie ustawy – Prawo wodne oraz niektórych innych ustaw (Dz. U. Nr 32, poz. 159) w związku z rozporządzeniem Ministra Środowiska z dnia 1 lipca 2010 r. w sprawie sposobu wyznaczania obszaru i granic aglomeracji (Dz. U. z 2010 r. Nr 137 poz. 922),

**Sejmik Województwa Podkarpackiego
uchwala, co następuje:**

§ 1

Likwiduje się aglomeracje:

1. Solina wyznaczoną rozporządzeniem Nr 71/06 Wojewody Podkarpackiego z dnia 28 września 2006 r. w sprawie wyznaczenia aglomeracji Solina (Dz. Urz. Woj. Podk. Nr 122, poz. 1666).
2. Berezka wyznaczoną rozporządzeniem Nr 72/06 Wojewody Podkarpackiego z dnia 28 września 2006 r. w sprawie wyznaczenia aglomeracji Berezka (Dz. Urz. Woj. Podk. Nr 122, poz. 1667).

§ 2

Tracą moc rozporządzenia Wojewody Podkarpackiego o których mowa w § 1.

§ 3

Wyznacza się, na terenie Gminy Solina, aglomerację Solina o równoważnej liczbie mieszkańców 4 031, zlokalizowaną na terenie miejscowości: Solina, Bóbrka i Myczków, z oczyszczalnią ścieków w Solinie.

§ 4

Obszar i granice aglomeracji, o której mowa w § 3 są oznaczone na mapie w skali 1:25000, stanowiącej załącznik do uchwały.

§ 5

Wykonanie uchwały powierza się Zarządowi Województwa Podkarpackiego.

§ 6

Uchwała wchodzi w życie po upływie 14 dni od dnia ogłoszenia w Dzienniku Urzędowym Województwa Podkarpackiego.

Uzasadnienie

Na podstawie art. 43 ust. 2a ustawy z dnia 18 lipca 2001 r. Prawo wodne (Dz. U. z 2012 r., poz. 145 z późn. zm.), sejmik województwa wyznacza w drodze uchwały, po uzgodnieniu z właściwym dyrektorem regionalnego zarządu gospodarki wodnej i właściwym regionalnym dyrektorem ochrony środowiska oraz po zasięgnięciu opinii zainteresowanych gmin, obszar i granice aglomeracji jako terenu, na którym zaludnienie lub działalność gospodarcza są wystarczająco skoncentrowane, aby ścieki komunalne były zbierane i przekazywane do oczyszczalni ścieków komunalnych.

Sposób wyznaczenia obszaru i granic aglomeracji określa rozporządzenie Ministra Środowiska z dnia 1 lipca 2010 r. w sprawie sposobu wyznaczania obszaru i granic aglomeracji (Dz. U. z 2010 r. Nr 137 poz. 922).

Na podstawie art. 22 ustawy z dnia 5 stycznia 2011 r. o zmianie ustawy – Prawo wodne oraz niektórych innych ustaw (Dz. U. z 2011 r. Nr 32, poz. 159) aglomerację wyznaczoną przed dniem 15 listopada 2008 r. sejmik województwa może zlikwidować w drodze uchwały, z dniem likwidacji tej aglomeracji traci moc akt prawa miejscowego, którym ta aglomeracja została wyznaczona.

Zgodnie z ówczesnie obowiązującymi przepisami, Wojewoda Podkarpacki rozporządzeniem:

1. Nr 71/06 z dnia 28 września 2006 r. w sprawie wyznaczenia aglomeracji Solina (Dz. Urz. Woj. Podk. Nr 122, poz. 1666), wyznaczył aglomerację Solina, o równoważnej liczbie mieszkańców 2 362, zlokalizowaną na terenie miejscowości Bóbrka i Solina z oczyszczalnią ścieków w Solina.
2. Nr 72/06 z dnia 28 września 2006 r. w sprawie wyznaczenia aglomeracji Berezka (Dz. Urz. Woj. Podk. Nr 122, poz. 1667), wyznaczył aglomerację Berezka, o równoważnej liczbie mieszkańców 2 421, zlokalizowaną na terenie miejscowości: Bereźnica Wyżna, Wola Matiaszowa, Myczków i Berezka, z oczyszczalnią ścieków w Berezce.

Wójt Gminy Solina wystąpił z wnioskiem o likwidację istniejących aglomeracji Berezka i Solina oraz o wyznaczenie nowej aglomeracji Solina. Proponowana zmiana granic dotychczasowych aglomeracji polegać będzie na ich likwidacji i wyznaczeniu nowej aglomeracji Solina, powiększonej o miejscowość Myczków, która do tej pory wchodziła w skład aglomeracji Berezka. Przeprowadzona przez Gminę analiza kosztów doprowadzenia sieci kanalizacyjnej z Myczkowa do oczyszczalni ścieków wykazała znacznie większą opłacalność finansową przyłączenia tej miejscowości do aglomeracji Solina. Wariant taki wyklucza budowę szeregu przepompowni, co miałyby miejsce w przypadku odprowadzania ścieków do miejscowości Berezka. Ścieki z Myczkowa do oczyszczalni ścieków w Solinie odprowadzane będą grawitacyjnie.

Po odłączeniu z aglomeracji Berezka miejscowości Myczków równoważna liczba mieszkańców (RLM) tej aglomeracji zmniejszy się do 752. Oznacza to, że na tym obszarze ścieki mogą być oczyszczane w przydomowych oczyszczalniach ścieków lub gromadzone w szczelnych zbiornikach, skąd wywożone będą do oczyszczalni ścieków. Z przedłożonej propozycji planu aglomeracji Solina wynika, że likwidacja dotychczasowej aglomeracji Berezka jest niezbędna, a jej wyposażenie w system zbierania, odprowadzania i oczyszczania ścieków jest nieuzasadnione pod względem technicznym i finansowym. Zgodnie z obowiązującymi przepisami nie wyznacza się aglomeracji o RLM poniżej 2 000.

Zgodnie z wyjaśnieniami zawartymi w propozycji planu aglomeracji Solina Miejscowości Bóbrka oraz Solina zostały skanalizowane w latach 2010 – 2011, natomiast miejscowość Myczków zostanie skanalizowana najpóźniej w 2015 r.

Zgodnie z przedstawioną propozycją planu nowej aglomeracji, aglomeracja Solina z oczyszczalnią ścieków w Solinie obejmować będzie miejscowości: Solina, Bóbrka i Myczków.

Liczba mieszkańców aglomeracji podłączonych i planowanych do podłączenia do 2015 roku do zbiorczej kanalizacji sanitarnej w wyniku budowy nowych odcinków sieci wynosi 1 451.

Maksymalna dobowa liczba turystów (łóżek noclegowych) obsługiwanych przez kanalizację na terenie aglomeracji wyniesie 2 580.

Nie planuje się przyłączenia do sieci kanalizacyjnej żadnych zakładów przemysłowych.

Na terenie aglomeracji powstają ścieki komunalne o parametrach:

- średniodobowa ilość ścieków: $Q_{\text{śrd}} = 1\,800 \text{ m}^3/\text{d}$,
- BZT₅: $108 \text{ mgO}_2/\text{dm}^3$,
- ChZT: $144 \text{ mgO}_2/\text{dm}^3$,
- zawiesina ogólna: $126 \text{ mg}/\text{dm}^3$,

Całkowite RLM aglomeracji wyniesie 4 031, z czego:

- RLM mieszkańców: 1 451,
- RLM turystów: 2 580.

Długość sieci kanalizacyjnej na obszarze objętym nową aglomeracją wyniesie łącznie 31 km, z czego istnieje 16 km.

Gmina Solina planuje do końca 2015 r. wykonać 15 km nowej sieci kanalizacyjnej w miejscowości Myczków, z której korzystać będzie 580 mieszkańców oraz 1089 turystów.

Planowana jest również modernizacja i rozbudowa oczyszczalni ścieków w Solinie, w wyniku której jej przepustowość wzrośnie z dotychczasowej $220 \text{ m}^3/\text{d}$ do docelowej $400 \text{ m}^3/\text{d}$.

Wskaźnik długości sieci, obliczony jako stosunek przewidywanej do obsługi przez budowany system kanalizacji zbiorczej liczby mieszkańców aglomeracji i niezbędnej do realizacji długości sieci kanalizacyjnej, wynosi 111 osób/1 km sieci.

Cała planowana sieć zostanie wykonana na terenach Wschodniobeskidzkiego Obszaru Chronionego Krajobrazu.

Uchwałą nr XXXI/589/13 z dnia 25 marca 2013 r., w sprawie zweryfikowania propozycji planu aglomeracji Solina, Sejmik Województwa Podkarpackiego pozytywnie zweryfikował propozycję planu aglomeracji Solina przedłożoną przez Wójta Gminy Solina, wystąpił do Dyrektora Regionalnego Zarządu Gospodarki Wodnej w Krakowie (Dyrektor RZGW) i Regionalnego Dyrektora Ochrony Środowiska w Rzeszowie o uzgodnienie propozycji planu aglomeracji Solina oraz do Gminy Solina o zaopiniowanie propozycji planu aglomeracji Solina.

Dyrektor RZGW w Krakowie postanowieniem z dnia 11 kwietnia 2013 r., znak: ZG-424-3/13 pozytywnie uzgodnił propozycję planu aglomeracji Solina.

Regionalny Dyrektor Ochrony Środowiska w Rzeszowie postanowieniem z dnia 18 kwietnia 2013 r., znak: WSI.400.4.12.2013.IK również pozytywnie uzgodnił propozycję planu aglomeracji Solina.

Gmina Solina pismem z dnia 5 kwietnia 2013 r., znak: GKOSRH-600.I.36.2012/2013 pozytywnie zaopiniowała propozycję planu aglomeracji Solina.

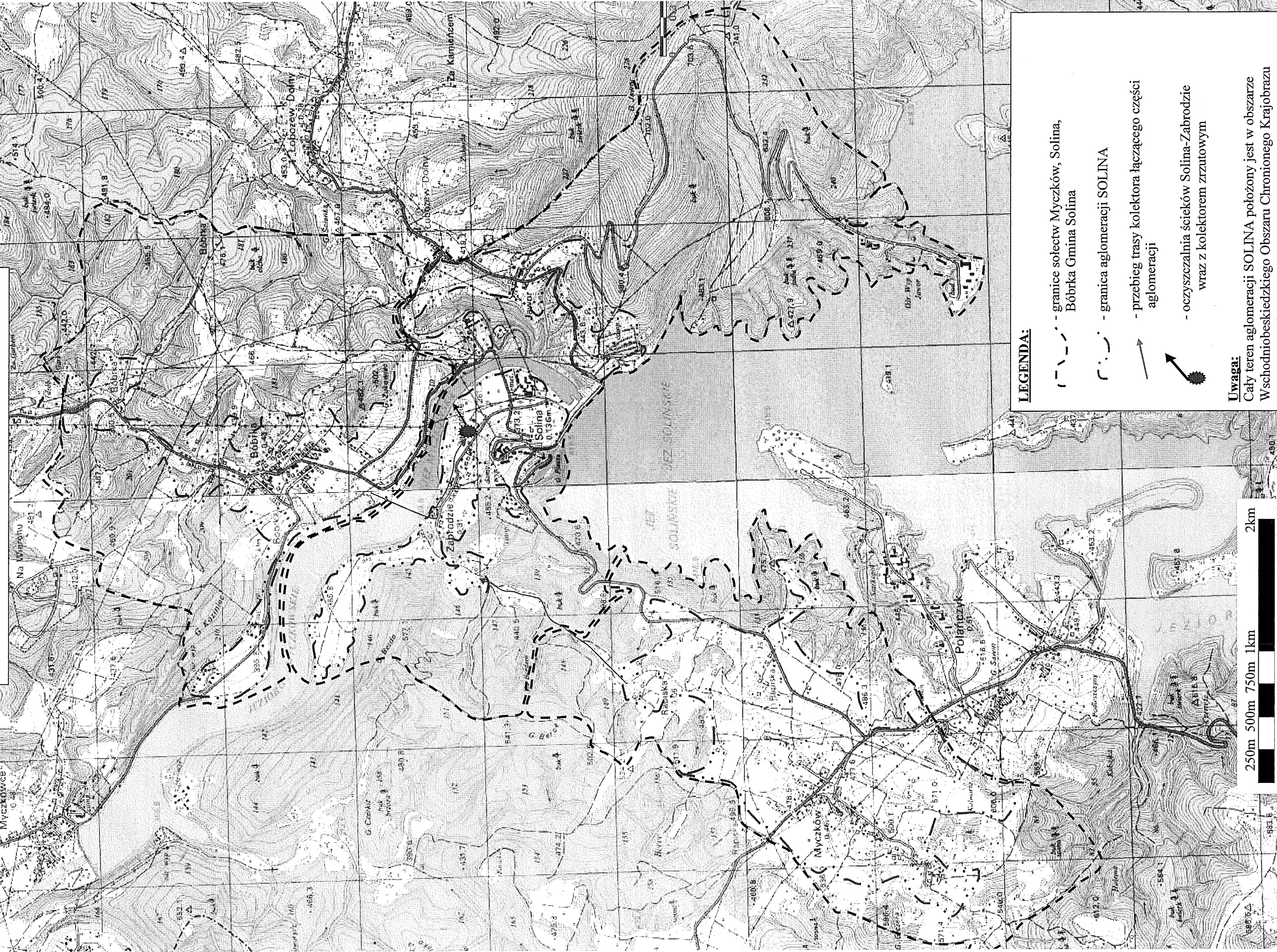
W związku z powyższym zostały spełnione warunki ustawowe do wyznaczenia aglomeracji Solina w nowych granicach.

Nie przewiduje się innych skutków prawnych i społeczno – gospodarczych, które byłyby związane z wejściem w życie niniejszej uchwały.

Uchwała nie narusza obowiązków gminy w zakresie odprowadzania i oczyszczania ścieków komunalnych wynikających m.in. z przepisów o samorządzie gminnym.

Konieczność wyznaczenia aglomeracji wynika z wywiązania się Rządu Rzeczypospolitej Polskiej ze zobowiązań zawartych w Traktacie Akcesyjnym, w części dotyczącej spełnienia dyrektywy 91/271/EWG, w sprawie oczyszczania ścieków komunalnych, w zakresie wyposażenia aglomeracji w systemy kanalizacji zbiorczej i oczyszczalnie ścieków komunalnych.

AGLOMERACJA SOLINA SKALA 1 : 25 000



LEGENDA:

- - - - - granice sołectw Myczków, Solina, Bóbrka Gmina Solina
- - - - - granica aglomeracji SOLINA
- - - - - przebieg trasy kolektora łączącego części aglomeracji
- - oczyszczalnia ścieków Solina-Zabrodzie wraz z kolektorem zrzutowym

Uwaga:

Cały teren aglomeracji SOLINA położony jest w obszarze Wschodniobeskidzkiego Obszaru Chronionego Krajobrazu



**UCHWAŁA NR
SEJMIKU WOJEWÓDZTWA PODKARPACKIEGO**

z dnia 2013 r.

**w sprawie wyrażenia zgody na nabycie udziałów w spółce
„Uzdrowisko Horyniec” Spółka z ograniczoną odpowiedzialnością**

Na podstawie art. 18 pkt 19 lit. e ustawy z dnia 5 czerwca 1998 r. o samorządzie województwa (Dz. U. z 2001 r. Nr 142, poz. 1590 z późn. zm.)

**Sejmik Województwa Podkarpackiego
uchwala, co następuje:**

§ 1

Wyraża się zgodę na nieodpłatne nabycie przez Województwo Podkarpackie od Skarbu Państwa udziałów w spółce „Uzdrowisko Horyniec” Spółka z ograniczoną odpowiedzialnością.

§ 2

Wykonanie uchwały powierza się Zarządowi Województwa Podkarpackiego.

§ 3

Uchwała wchodzi w życie z dniem podjęcia.

Uzasadnienie

Zamierza się wystąpić do Ministra Skarbu Państwa z wnioskiem o nieodpłatne przekazanie Województwu Podkarpackiemu udziałów w spółce „Uzdrowisko Horyniec” Sp. z o.o. Zarząd Województwa Podkarpackiego w Rzeszowie wnosi zatem o wyrażenie zgody przez Sejmik Województwa Podkarpackiego na nieodpłatne nabycie udziałów w Spółce „Uzdrowisko Horyniec” Sp. z o.o. Zgoda Sejmiku Województwa Podkarpackiego jest przesłanką złożenia wniosku do Ministra Skarbu Państwa o nieodpłatne zbycie udziałów w Spółce Województwu Podkarpackiemu w trybie przepisu art. 4 b ustawy z dnia 30 sierpnia 1996 r. o komercjalizacji i prywatyzacji (t.j. Dz. U. z 2013 r. poz. 216).

UCHWAŁA Nr / / 13
SEJMIKU WOJEWÓDZTWA PODKARPACKIEGO
w RZESZOWIE
z dnia.....2013r.

**w sprawie zmian w wieloletniej prognozie finansowej Województwa
Podkarpackiego**

Na podstawie art. 18 pkt 20 ustawy z dnia 5 czerwca 1998r. o samorządzie województwa (Dz. U. z 2001 r. Nr 142, poz. 1590, z późn. zm.), art. 228 i art. 231 ust. 1 ustawy z dnia 27 sierpnia 2009 r. o finansach publicznych (Dz. U. Nr 157, poz. 1240, z późn. zm.) oraz rozporządzenia Ministra Finansów w sprawie wieloletniej prognozy finansowej jednostki samorządu terytorialnego z dnia 10 stycznia 2013 r. (Dz.U. z 2013, poz. 86)

**Sejmik Województwa Podkarpackiego
uchwala co następuje:**

§ 1

1. Zmienia się zakres wykonywania wieloletniego przedsięwzięcia pn. „Sieć Szerokopasmowa Polski Wschodniej - Województwo Podkarpackie” o którym mowa w art. 226 ust. 4 pkt 1 ustawy o finansach publicznych, określonego w załączniku Nr 2 do uchwały Nr XXVIII/499/12 Sejmiku Województwa Podkarpackiego w Rzeszowie z dnia 21 grudnia 2012r. w sprawie uchwalenia wieloletniej prognozy finansowej Województwa Podkarpackiego. Zmiana polega na urealnieniu zakresu wykonanego do końca 2012 r. oraz zmianie zakresu planowanego do wykonania w latach 2013-2015.
2. Zmienia się limit wydatków majątkowych na przedsięwzięcie, o którym mowa w ust. 1, w latach 2013 – 2015 w następujący sposób:
 - 1) w roku 2013 zmniejsza się limit wydatków o kwotę **5.671.745,-zł**,
 - 2) w roku 2014 zwiększa się limit wydatków o kwotę **5.515.396,-zł**,
 - 3) w roku 2015 zwiększa się limit wydatków o kwotę **1.504.107,-zł**.
3. Zwiększa się limit zobowiązań majątkowych związanych z realizacją przedsięwzięcia, o którym mowa w ust. 1 o kwotę **264.979,-zł**.

§ 2

1. Zmienia się zakres wykonywania wieloletniego przedsięwzięcia pn. „PSeAP - Podkarpacki System e-Administracji Publicznej” o którym mowa w art. 226 ust. 4 pkt 1 ustawy o finansach publicznych, określonego w załączniku Nr 2 do uchwały Nr XXVIII/499/12 Sejmiku Województwa Podkarpackiego w Rzeszowie z dnia 21

grudnia 2012r. w sprawie uchwalenia wieloletniej prognozy finansowej Województwa Podkarpackiego. Zmiana polega na urealnieniu zakresu wykonanego do końca 2012 r. oraz zmianie zakresu planowanego do wykonania w latach 2013 – 2014 oraz 2016 i 2019.

2. Zmienia się okres realizacji przedsięwzięcia, o którym mowa w ust 1. Przedsięwzięcie będzie realizowane w latach 2009 – 2019.
3. Zmniejsza się łączne nakłady finansowe na przedsięwzięcie, o którym mowa w ust. 1, o kwotę **2.405.184,-zł** (wydatki majątkowe).
4. Zmienia się limit wydatków na przedsięwzięcie, o którym mowa w ust. 1, w latach 2013 – 2014 oraz 2016 i 2019 w następujący sposób:
 - 1) w roku 2013 zmniejsza się limit wydatków o kwotę **25.109.174,-zł** (w tym: wydatki bieżące o kwotę 22.600,-zł i wydatki majątkowe o kwotę 25.086.574,-zł),
 - 2) w roku 2014 zwiększa się limit wydatków o kwotę **27.339.058,-zł** (w tym: zmniejsza się wydatki bieżące o kwotę 10.000,-zł i zwiększa się wydatki majątkowe o kwotę 27.349.058,-zł),
 - 3) w roku 2016 zmniejsza się limit wydatków bieżących o kwotę **50.000,-zł**,
 - 4) w roku 2019 zwiększa się limit wydatków bieżących o kwotę **82.600,-zł**.
5. Zwiększa się limit zobowiązań związanych z realizacją przedsięwzięcia, o którym mowa w ust. 1 o kwotę **27.339.058,-zł**. (w tym: dla wydatków bieżących zmniejsza się o kwotę **10.000,-zł**, dla wydatków majątkowych zwiększa się o kwotę **27.349.058,-zł**).

§ 3

1. Zmienia się zakres wykonywania wieloletniego przedsięwzięcia pn. „Podkarpacki System Informacji Medycznej” "PSIM" o którym mowa w art. 226 ust. 4 pkt 1 ustawy o finansach publicznych, określonego w załączniku Nr 2 do uchwały Nr XXVIII/499/12 Sejmiku Województwa Podkarpackiego w Rzeszowie z dnia 21 grudnia 2012r. w sprawie uchwalenia wieloletniej prognozy finansowej Województwa Podkarpackiego. Zmiana polega na urealnieniu zakresu wykonanego do końca 2012 r. oraz zmianie zakresu planowanego do wykonania w latach 2013-2014 i 2019.
2. Zmienia się okres realizacji przedsięwzięcia, o którym mowa w ust 1. Przedsięwzięcie będzie realizowane w latach 2009 – 2019.

3. Zwiększa się łączne nakłady finansowe na przedsięwzięcie, o którym mowa w ust. 1, o kwotę **41.170,-zł** (wydatki bieżące).
4. Zmienia się limit wydatków na przedsięwzięcie, o którym mowa w ust. 1, w latach 2013-2014 i 2019 w następujący sposób:
 - 1) w roku 2013 zmniejsza się limit wydatków majątkowych o kwotę **38.390.729,-zł**,
 - 2) w roku 2014 zwiększa się limit wydatków o kwotę **38.377.214,-zł** (w tym: zmniejsza się wydatki bieżące o kwotę 41.170,-zł i zwiększa się wydatki majątkowe o kwotę 38.418.384,-zł),
 - 3) w roku 2019 zwiększa się limit wydatków bieżących o kwotę **82.340,-zł**.
5. Zwiększa się limit zobowiązań związanych z realizacją przedsięwzięcia, o którym mowa w ust. 1 o kwotę **38.377.214,-zł** (w tym: dla wydatków bieżących zmniejsza się o kwotę **41.170,-zł**, dla wydatków majątkowych zwiększa się o kwotę **38.418.384,-zł**).

§ 4

1. Zmienia się zakres wykonywania wieloletniego przedsięwzięcia pn. RPO WP na lata 2007-2013 - Oś I ÷ VII” stanowiącego program, projekt lub zadanie inne niż wskazane w art. 226 ust. 4 pkt 1 i 2 ustawy o finansach publicznych, określonego w załączniku Nr 2 do uchwały Nr XXVIII/499/12 Sejmiku Województwa Podkarpackiego w Rzeszowie z dnia 21 grudnia 2012r. w sprawie uchwalenia wieloletniej prognozy finansowej Województwa Podkarpackiego. Zmiana polega na zmianie zakresu planowanego do wykonania w latach 2013 - 2015.
2. Zwiększa się łączne nakłady finansowe na przedsięwzięcie, o którym mowa w ust. 1, o kwotę **522.205,-zł** (wydatki majątkowe).
3. Zmienia się limit wydatków na przedsięwzięcie, o którym mowa w ust. 1, w latach 2013 – 2015 w następujący sposób:
 - 1) w roku 2013 zwiększa się limit wydatków o kwotę **10.801.798,-zł** (w tym: wydatki bieżące o kwotę 286.773,-zł i wydatki majątkowe o kwotę 10.515.025,-zł),
 - 2) w roku 2014 zmniejsza się limit wydatków o kwotę **12.349.195,-zł** (w tym: wydatki bieżące o kwotę 286.773,-zł i wydatki majątkowe o kwotę 12.062.422,-zł),
 - 3) w roku 2015 zwiększa się limit wydatków majątkowych o kwotę **2.069.602,-zł**.

§ 5

Zwiększa się upoważnienie Zarządu Województwa Podkarpackiego do zaciągania zobowiązań związanych z realizacją przedsięwzięć, o których mowa w art. 226 ust. 4 pkt 1 ustawy o finansach publicznych, określonych w załączniku Nr 2 do uchwały Nr XXVIII/499/12 Sejmiku Województwa Podkarpackiego w Rzeszowie z dnia 21 grudnia 2012r. w sprawie uchwalenia wieloletniej prognozy finansowej Województwa Podkarpackiego, ogółem o kwotę **65.981.251,-zł**, w tym:

- 1) obciążających budżet roku 2014 zwiększa się o kwotę **68.949.501,-zł**,
- 2) obciążających budżet roku 2015 zmniejsza się o kwotę **2.968.250,-zł**.

§ 6

W związku ze zmianami zawartymi w § 1 – 4 oraz zmianami w budżecie w okresie kwiecień - maj 2013r. wynikającymi z uchwał: Zarządu Województwa Podkarpackiego oraz Sejmiku Województwa Podkarpackiego dokonuje się zmiany załączników Nr 1a, i Nr 2 do uchwały Nr XXVIII/499/12 z dnia 21 grudnia 2012r. w sprawie uchwalenia wieloletniej prognozy finansowej Województwa Podkarpackiego. Załączniki Nr 1a i Nr 2 otrzymują brzmienie jak załączniki Nr 1 i Nr 2 do niniejszej uchwały.

§ 7

Wykonanie uchwały powierza się Zarządowi Województwa Podkarpackiego.

§ 8

Uchwała wchodzi w życie z dniem podjęcia.

Uzasadnienie

do projektu uchwały Sejmiku Województwa Podkarpackiego w sprawie zmian w wieloletniej prognozie finansowej Województwa Podkarpackiego

Projekt Uchwały Sejmiku opracowano na podstawie wniosków Dyrektorów Departamentów Urzędu o dokonanie zmian w Wieloletniej Prognozie Finansowej.

Zmiany w WPF dotyczą:

1. Zmian wartości, zakresu i terminów realizacji przedsięwzięć wymienionych w tabelarycznym zestawieniu zmian stanowiącym załącznik do niniejszego uzasadnienia.
2. Zmian limitu zobowiązań dla poszczególnych przedsięwzięć.
3. Zmian upoważnień dla Zarządu Województwa związanych z zaciąganiem zobowiązań na realizację ww. przedsięwzięć.
4. Aktualizacji załącznika Nr 1a do WPF na skutek zmian wykazu przedsięwzięć oraz zmian w budżecie dokonanych w okresie kwiecień – maj 2013 roku uchwałami Zarządu Województwa oraz Sejmiku Województwa Podkarpackiego.

Lp.	Wyszczególnienie	2013	2014	2015	2016	2017	2018	2019	2020	2021	2022	2023	2024	2025
6	Kwota długu	349 359 617	355 463 073	337 500 206	302 940 206	261 200 165	219 460 124	177 720 083	147 980 041	106 240 000	85 680 000	53 120 000	20 560 000	0
6.1	Łączna kwota wyłączeń z ograniczeń długu określonych w art. 170 ust. 3 upf z 2005 r. oraz w art. 36 ustawy o zmianie niektórych ustaw związanych z realizacją ustawy budżetowej, w tym:	0												
6.1.1	- kwota wyłączeń z ograniczeń długu określonych w art. 170 ust. 3 upf z 2005 r.	0												
6.2	Wskaźnik zadłużenia do dochodów ogółem określony w art. 170 ust. 3 upf z 2005 r., bez uwzględnienia wyłączeń określonych w pkt 6.1	25,59%												
6.3	Wskaźnik zadłużenia do dochodów ogółem określony w art. 170 ust. 3 upf z 2005 r., po uwzględnieniu wyłączeń określonych w pkt 6.1	25,59%												
7	Kwota zobowiązań wynikających z przejęcia przez jednostkę samorządu terytorialnego zobowiązań po likwidowanych i przekształcanych jednostkach zaliczanych do sektora finansów publicznych	0	0	0	0	0	0	0	0	0	0	0	0	0
8.	Relacja zrównoważenia wydatków bieżących, o której mowa w art. 242 ustawy													
8.1	Różnica między dochodami bieżącymi a wydatkami bieżącymi	70 813 982	126 631 731	120 578 643	120 679 667	129 950 098	138 358 155	145 795 772	153 302 357	162 457 059	170 064 147	180 017 451	186 039 340	192 879 923
8.2	Różnica między dochodami bieżącymi powiększonymi o nadwyżkę budżetową określoną w pkt 4.1. i wolne środki określone w pkt 4.2. a wydatkami bieżącymi, pomniejszonymi o wydatki określone w pkt 2.1.2.	124 179 333	129 385 437	120 578 643	120 679 667	129 950 098	138 358 155	145 795 772	153 302 357	162 457 059	170 064 147	180 017 451	186 039 340	192 879 923
9.	Wskaźnik spłaty zobowiązań													
9.1	Wskaźnik planowanej łącznej kwoty spłaty zobowiązań, o której mowa w art. 169 ust. 1 upf z 2055 r. do dochodów ogółem bez uwzględnienia wyłączeń o których mowa w pkt 5.1.1.	2,69%												
9.2	Wskaźnik planowanej łącznej kwoty spłaty zobowiązań, o której mowa w art. 169 ust. 1 upf z 2055 r. do dochodów ogółem po uwzględnieniu wyłączeń przypadających na dany rok określonych w pkt 5.1.1	2,69%												
9.3	Wskaźnik planowanej łącznej kwoty spłaty zobowiązań, o której mowa w art. 243 ust. 1 ustawy do dochodów ogółem, bez uwzględnienia zobowiązań związku współtworzonego przez jednostkę samorządu terytorialnego i bez uwzględniania wyłączeń przypadających na dany rok określonych w pkt 5.1.1.	2,69%	3,06%	6,33%	11,02%	11,40%	10,80%	10,10%	7,47%	8,95%	4,94%	5,88%	5,56%	3,37%
9.4	Wskaźnik planowanej łącznej kwoty spłaty zobowiązań, o której mowa w art. 243 ust. 1 ustawy do dochodów ogółem, bez uwzględnienia zobowiązań związku współtworzonego przez jednostkę samorządu terytorialnego, po uwzględnieniu wyłączeń przypadających na dany rok określonych w pkt 5.1.1.	2,69%	3,06%	6,33%	11,02%	11,40%	10,80%	10,10%	7,47%	8,95%	4,94%	5,88%	5,56%	3,37%
9.5	Kwota zobowiązań związku współtworzonego przez jednostkę samorządu terytorialnego przypadających do spłaty w danym roku budżetowym, podlegająca doliczeniu zgodnie z art. 244 ustawy	0	0	0	0	0	0	0	0	0	0	0	0	0
9.6	Wskaźnik planowanej łącznej kwoty spłaty zobowiązań, o której mowa w art. 243 ust. 1 ustawy do dochodów ogółem, po uwzględnieniu zobowiązań związku współtworzonego przez jednostkę samorządu terytorialnego oraz po uwzględnieniu wyłączeń przypadających na dany rok określonych w pkt 5.1.1.	2,69%	3,06%	6,33%	11,02%	11,40%	10,80%	10,10%	7,47%	8,95%	4,94%	5,88%	5,56%	3,37%
9.7	Dopuszczalny wskaźnik spłaty zobowiązań określony w art. 243 ustawy, po uwzględnieniu wyłączeń określonych w art. 36 ustawy z dnia 7 grudnia 2012 r. o zmianie niektórych ustaw związanych z realizacją ustawy budżetowej, obliczony w oparciu o plan 3 kwartałów roku poprzedzającego rok budżetowy	13,56%	10,63%	9,39%	11,43%	16,52%	20,57%	22,83%	23,73%	24,61%	25,45%	26,25%	27,15%	27,83%
9.7.1	Dopuszczalny wskaźnik spłaty zobowiązań określony w art. 243 ustawy, po uwzględnieniu wyłączeń określonych w art. 36 ustawy z dnia 7 grudnia 2012 r. o zmianie niektórych ustaw związanych z realizacją ustawy budżetowej, obliczony w oparciu o wykonanie roku poprzedzającego rok budżetowy	14,68%	11,75%	10,51%	11,43%	16,52%	20,57%	22,83%	23,73%	24,61%	25,45%	26,25%	27,15%	27,83%
9.8	Informacja o spełnieniu wskaźnika spłaty zobowiązań określonego w art. 243 ustawy, po uwzględnieniu zobowiązań związku współtworzonego przez jednostkę samorządu terytorialnego oraz po uwzględnieniu wyłączeń określonych w pkt 5.1.1., obliczonego w oparciu o plan 3 kwartałów roku poprzedzającego rok budżetowy	TAK	TAK	TAK	TAK	TAK	TAK	TAK	TAK	TAK	TAK	TAK	TAK	TAK
9.8.1	Informacja o spełnieniu wskaźnika spłaty zobowiązań określonego w art. 243 ustawy, po uwzględnieniu zobowiązań związku współtworzonego przez jednostkę samorządu terytorialnego oraz po uwzględnieniu wyłączeń określonych w pkt 5.1.1., obliczonego w oparciu o wykonanie roku poprzedzającego rok budżetowy	TAK	TAK	TAK	TAK	TAK	TAK	TAK	TAK	TAK	TAK	TAK	TAK	TAK
10.	Przeznaczenie prognozowanej nadwyżki budżetowej, w tym na:													
10.1	Spłaty kredytów, pożyczek i wykup papierów wartościowych	0	0	16 291 211	34 476 640	41 740 041	41 740 041	41 740 041	29 740 042	41 740 041	20 560 000	32 560 000	32 560 000	20 560 000

Lp	Nazwa przedsięwzięcia	Cel przedsięwzięcia	Jednostka odpowiedzialna lub koordynująca	Okres realizacji		Łączne nakłady finansowe (ujęte w WPF)														limit zobowiązań	
				od	do		2013	2014	2015	2016	2017	2018	2019	2020	2021	2022	2023	2024	2025		
1	2	3	4	5		6	7	8	9	10	11	12	13	14	15	16	17	18	19	20	
1.	Wydatki na przedsięwzięcia - ogółem (1.1 + 1.2 + 1.3)					2 450 033 065	771 495 862	879 550 837	260 944 758	23 066 919	18 279 708	18 640 922	6 213 353	5 820 597	200 000	200 000	200 000	200 000	200 000	200 000	755 474 179
1.a	- wydatki bieżące					663 053 514	185 485 348	169 972 485	50 618 425	10 066 919	5 279 708	3 640 922	3 386 754	2 993 998	200 000	200 000	200 000	200 000	200 000	200 000	111 769 139
1.b	- wydatki majątkowe					1 786 979 551	586 010 514	709 578 352	210 326 333	13 000 000	13 000 000	15 000 000	2 826 599	2 826 599	0	0	0	0	0	0	643 705 040
1.1.	Wydatki na programy, projekty lub zadania związane z programami realizowanymi z udziałem środków, o których mowa w art. 5 ust. 1 pkt 2 i 3 ustawy z dnia 27 sierpnia 2009 r. o finansach publicznych (Dz. U. Nr 157, poz. 1240, z późn. zm.)					1 780 837 467	585 861 791	738 932 090	222 631 406	2 659 303	2 020 519	1 765 431	4 337 862	3 945 106	0	0	0	0	0	0	679 719 311
1.1.1.	- wydatki bieżące					340 648 474	81 277 276	83 055 948	32 864 919	2 659 303	2 020 519	1 765 431	1 511 263	1 118 507	0	0	0	0	0	0	42 078 809
1.1.1.1	Pomoc techniczna realizowana w ramach Programu Rozwoju Obszarów Wiejskich na lata 2007 - 2013.	Departament Programów Rozwoju Obszarów Wiejskich realizuje zadania własne w ramach trzech schematów Pomocy technicznej PROW 2007 - 2013. Celem realizacji PT jest wsparcie systemu zarządzania, promowania i informowania o PROW. Zabezpieczenie środków na ten cel jest warunkiem niezbędnym do realizacji przez Departament PROW niezbędnych działań związanych z wdrażaniem PROW 2007-2013. Zadania Departamentu w tym zakresie są wynikiem realizacji obowiązków Samorządu Województwa Podkarpackiego zapisanych w ustawie z dnia 7 marca 2007 roku o wspieraniu rozwoju obszarów wiejskich (Dz.U. nr 64 poz 427 z późn. zm.) oraz wynikają z umowy nr 11/BZD-UM09/2009 zawartej w dniu 29 stycznia 2009r. pomierzy SW i ARIMR.	Urząd Marszałkowski Województwa Podkarpackiego	2010	2015	36 442 500	5 931 000	5 739 000	5 739 000											0	
1.1.1.2	Pomoc techniczna realizowana w ramach Programu Operacyjnego „Zrównoważony rozwój sektora rybołówstwa i nadbrzeżnych obszarów rybackich 2007-2013”	Oddział wdrażania PO RYBY 2007-2013 Departamentu Programów Rozwoju Obszarów Wiejskich realizuje zadania własne w ramach trzech schematów Pomocy technicznej PO RYBY 2007 - 2013. Celem realizacji PT jest wsparcie systemu zarządzania, promowania i informowania o PO RYBY 2007 - 2013. Zabezpieczenie środków na ten cel jest warunkiem niezbędnym do realizacji przez Oddział PO RYBY niezbędnych działań związanych z wdrażaniem PO RYBY 2007 - 2013. Zadania Oddziału w tym zakresie są wynikiem realizacji obowiązków Samorządu Województwa Podkarpackiego zapisanych w Rozporządzeniu Ministra Rolnictwa i Rozwoju Wsi z dn. 29 września 2009r. w sprawie warunków i sposobu wykonywania zadań instytucji zarządzającej przez samorząd województwa	Urząd Marszałkowski Województwa Podkarpackiego	2009	2015	2 704 474	602 000	670 000	350 000											0	
1.1.1.3	Centrum Obsługi Inwestorów i Eksporterów w Wojew. Podkarpackim, Program Operacyjny Innowacyjna Gospodarka, Działanie 6.2 Rozwój sieci centrów obsługi inwestorów i eksporterów oraz powstanie nowych terenów inwestycyjnych	Utworzenie Centrum Obsługi Inwestorów i Eksporterów w Województwie Podkarpackim	Urząd Marszałkowski Województwa Podkarpackiego	2010	2020	2 412 916	305 185	305 185	284 733	231 732	231 732	231 732	231 732	231 732							589 918
1.1.1.4	"Zakup pojazdów szynowych na potrzeby kolejowych przewozów osób w województwie podkarpackim", RPO WP na lata 2007-2013, Działanie 2.1 Infrastruktura komunikacyjna Schemat E: Infrastruktura kolejowa	Poprawa dostępności i jakości podróżowania	Urząd Marszałkowski Województwa Podkarpackiego	2011	2014	327 394	126 000	164 000													164 000
1.1.1.5	Sieć Szerokopasmowa Polski Wschodniej - Województwo Podkarpackie	Zbudowanie w województwie podkarpackim nowoczesnej infrastruktury publicznej bazującej na technologiach informatycznych	Urząd Marszałkowski Województwa Podkarpackiego	2010	2020	10 749 533	0	0	3 442 930	2 312 631	1 623 847	1 368 759	1 114 591	886 775							3 442 930
1.1.1.6	PSeAP - Podkarpacki System e-Administracji Publicznej	Uruchomienie w skali województwa jednorodnego systemu obiegu dokumentów i zarządzania sprawami oraz zdalnych usług	Urząd Marszałkowski Województwa Podkarpackiego	2009	2019	335 600	0	22 600	32 600	32 600	82 600	82 600	82 600								55 200

Lp	Nazwa przedsięwzięcia	Cel przedsięwzięcia	Jednostka odpowiedzialna lub koordynująca	Okres realizacji		Łączne nakłady finansowe (ujęte w WPF)												limit zobowiązań	
				od	do		2013	2014	2015	2016	2017	2018	2019	2020	2021	2022	2023		2024
1.1.1.7	Podkarpacki System Informacji Medycznej "PSIM"	Uruchomienie w skali województwa spójnego systemu wspierającego zarządzanie i funkcjonowanie opieki zdrowotnej w placówkach służby zdrowia	Urząd Marszałkowski Województwa Podkarpackiego	2009	2019	452 870	0	41 170	82 340	82 340	82 340	82 340							123 510
1.1.1.8	Projekty pomocy technicznej - RPO WP	Zapewnienie prawidłowej obsługi wdrażania RPO WP	Urząd Marszałkowski Województwa Podkarpackiego	2010	2015	120 166 940	22 875 000	15 481 160	10 400 594										25 881 754
1.1.1.9	System Informacji o Funduszach Europejskich- Program Operacyjny Pomoc Techniczna	Realizacja zadania polegająca na prowadzeniu Głównego Punktu Informacyjnego przy Urzędzie Marszałkowskim Województwa Podkarpackiego oraz koordynacja, promocja, monitoring, kontrola oraz ocena działalności sieci Lokalnych Punktów Informacyjnych - Program Operacyjny Pomoc Techniczna	Urząd Marszałkowski Województwa Podkarpackiego	2009	2015	6 065 697	992 623	1 021 762	542 869										1 564 631
1.1.1.10	Projekt 1031 R4 TOURAGE	Wzmocnienie regionalnych gospodarek poprzez rozwój turystyki seniorów oraz wsparcie dla rozwiązań umożliwiających aktywne i zdrowe starzenie się, poprzez wymianę dobrych praktyk i doświadczeń pomiędzy regionami partnerskimi	Urząd Marszałkowski Województwa Podkarpackiego	2012	2014	508 443	164 981	183 981											183 981
1.1.1.11	Projekt 1130 R4 MOG	Stworzenie dokumentu "przewodnika" odnoszącego się do problematyki zrównoważonego transportu na obszarach wiejskich	Urząd Marszałkowski Województwa Podkarpackiego	2012	2014	512 035	210 093	133 242											133 242
1.1.1.12	Projekt pn. Edukacja skuteczna, przyjazna, nowoczesna - rozwój kompetencji kadry zarządzającej i pedagogicznej szkół i placówek oświatowych w województwie podkarpackim realizowanym w ramach Programu Operacyjnego Kapitał Ludzki, Priorytet IX Rozwój wykształcenia i kompetencji w regionach, działanie 9.4 Wysoko wykwalifikowane kadry systemu oświaty	Dostosowanie kompetencji i kwalifikacji nauczycieli i kadry zarządzającej województwa podkarpackiego do wymagań nowej podstawy programowej przez przeszkolenie 5000 nauczycieli (w tym kadry zarządzającej)	Podkarpackie Centrum Edukacji Nauczycieli w Rzeszowie	2011	2014	8 966 426	3 417 165	3 095 226											0
1.1.1.13	"Podkarpackie stawia na zawodowców" - Projekt systemowy	Wzmocnienie atrakcyjności i podniesienie jakości oferty edukacyjnej szkół i placówek oświatowych prowadzących kształcenie zawodowe (z wyłączeniem kształcenia osób dorosłych), służące podniesieniu zdolności uczniów do przyszłego zatrudnienia	Wojewódzki Urząd Pracy w Rzeszowie	2012	2014	69 342 239	22 934 772	38 282 384											7 047 752
1.1.1.14	Szwajcarsko Polski Program Współpracy	Zmniejszenie różnic społeczno - gospodarczych istniejących pomiędzy Polską a wyżej rozwiniętymi państwami UE oraz różnic na terytorium Polski pomiędzy ośrodkami miejskimi a regionami słabo rozwiniętymi pod względem strukturalnym	Regionalny Ośrodek Polityki Społecznej w Rzeszowie, ul. Hetmańska 120	2012	2015	4 147 140	2 281 812	1 115 601	352 293										1 467 894

Lp	Nazwa przedsięwzięcia	Cel przedsięwzięcia	Jednostka odpowiedzialna lub koordynująca	Okres realizacji		Łączne nakłady finansowe (ujęte w WPF)												limit zobowiązań		
				od	do		2013	2014	2015	2016	2017	2018	2019	2020	2021	2022	2023		2024	2025
1.1.1.15	Projekt pn: Technologie cyfrowe jako systemowe narzędzie wspomagające realizację programów rozwojowych oraz podnoszące jakość i atrakcyjność oferty edukacyjnej szkół Podkarpacka realizowany w ramach Programu Operacyjnego Kapitał Ludzki, Priorytet IX Rozwój wykształcenia i kompetencji w regionach, działanie 9.1. Wyrównywanie szans edukacyjnych i zapewnienie jakości usług edukacyjnych świadczonych w systemie oświaty, Poddziałanie 9.1.2 Wyrównywanie szans edukacyjnych uczniów z grup o utrudnionym dostępie do edukacji oraz zmniejszanie różnic w jakości usług edukacyjnych	Stworzenie warunków równych szans edukacyjnych poprzez udzielenie wsparcia na rzecz instytucji systemu oświaty oraz osób doświadczających na bariery o charakterze środowiskowym, ekonomicznym, geograficznym i zdrowotnym utrudniające dostęp do usług edukacyjnych	Podkarpackie Centrum Edukacji Nauczycieli w Rzeszowie	2012	2015	5 057 442	3 633 445	1 294 437	129 560											1 423 997
1.1.1.16	Program Operacyjny Kapitał Ludzki - Pomoc Techniczna	Zapewnienie prawidłowej obsługi wdrażania POKL	Wojewódzki Urząd Pracy w Rzeszowie	2011	2015	72 456 825	17 803 200	15 506 200	11 508 000											0
1.1.2.	- wydatki majątkowe					1 440 188 993	504 584 515	655 876 142	189 766 487	0	0	0	2 826 599	2 826 599	0	0	0	0	0	637 640 502
1.1.2.1	Budowa zbiornika retencyjnego w miejscowości Borowa Góra, woj. podkarpackie	Budowa 1 zbiornika retencyjnego w Borowej Górze. Zabezpieczenie ludności, mienia i gospodarki przed negatywnymi skutkami powodzi i zapewnienie trwałości projektu. Program Rozwoju Obszarów Wiejskich	Podkarpacki Zarząd Melioracji i Urządzeń Wodnych	2013	2014	1 600 158	800 000	799 999												799 999
1.1.2.2	"Wisłoka – Boża Wola – rozbudowa lewego wału Wisłoki w km 4+115 - 6+737 oraz w km 0+000-0+230 wraz z budową obustronnych wałów cofkowych na potoku Kielkowskim o długości 150 m". Zadanie ujęte w ramach zlewni: Ochrona przed powodzią w zlewni Wisłoki, w tym budowa zbiorników retencyjnych Kąty Myscowa oraz Dukla	Rozbudowa (2,732 km) i budowa obustronnego obwałowania lewego wału rzeki Wisłoki na dł. 0,42 km. Zabezpieczenie ludności, mienia i gospodarki przed negatywnymi skutkami powodzi i zapewnienie trwałości projektu. Program Rozwoju Obszarów Wiejskich	Podkarpacki Zarząd Melioracji i Urządzeń Wodnych	2011	2015	17 690 439	7 352 300	5 000 000	5 000 000											10 000 000
1.1.2.3	"Odbudowa potoku Lubcza w km 2+640-6+675 na długości 4,035 km oraz udrożnienie koryta potoku Lubcza w rejonie 4 stopni betonowych w km 0+400; 1+280; 7+050; 7+700 w mieście Rzeszów – Zwiężczyca II, oraz w miejscowościach: Raclawówka, Niechobrz, Boguchwała, gm. Boguchwała, woj. podkarpackie". Zadanie ujęte w ramach zlewni: Ochrona przed powodzią w zlewni rzeki Wisłoki, w tym budowa zbiornika retencyjnego Rudawka Rymanowska i zabezpieczenie przed powodzią miasta Krosno	Odbudowa na dł. 4,035 km. i udrożnienie koryta potoku Lubcza w rejonie 4 stopni betonowych. Zabezpieczenie ludności, mienia i gospodarki przed negatywnymi skutkami powodzi i zapewnienie trwałości projektu. Program Rozwoju Obszarów Wiejskich	Podkarpacki Zarząd Melioracji i Urządzeń Wodnych	2006	2015	19 957 574	5 001 500	5 000 000	9 740 000											14 740 000
1.1.2.4	"Nowy Breń II - rozbudowa i przeciwfiltracyjne zabezpieczenie prawego wału rzeki Nowy Breń w km 2+487-4+319, na długości 1,832 km w miejscowościach: Słupiec, Ziempińów i Otałęż". Zadanie ujęte w ramach zlewni: Zabezpieczenie przed zagrożeniem powodziowym doliny Wisły na odcinku od ujścia Dunajca do ujścia Wisłoki	Rozbudowa i przeciwfiltracyjne zabezpieczenie prawego wału rzeki Nowy Breń na dł. 1,832 km. Zabezpieczenie ludności, mienia i gospodarki przed negatywnymi skutkami powodzi i zapewnienie trwałości projektu. Program Rozwoju Obszarów Wiejskich	Podkarpacki Zarząd Melioracji i Urządzeń Wodnych	2011	2015	3 997 340	2 151 168	880 000	830 000											1 710 000

Lp	Nazwa przedsięwzięcia	Cel przedsięwzięcia	Jednostka odpowiedzialna lub koordynująca	Okres realizacji		Łączne nakłady finansowe (ujęte w WPF)												limit zobowiązań		
				od	do		2013	2014	2015	2016	2017	2018	2019	2020	2021	2022	2023		2024	2025
1.1.2.5	"San I Etap I - rozbudowa i przeciwfiltracyjne zabezpieczenie prawego walu rzeki San w km 2+215 - 9+417, na długości 7,202 km, na terenie gminy Radomyśl nad Sanem, woj. podkarpackie". Zadanie ujęte w ramach zlewni: Zabezpieczenie przed zagrożeniem powodziowym doliny Wisły na odcinku od ujścia Wisłoki do ujścia Sanny	Rozbudowa i przeciwfiltracyjne zabezpieczenie prawego walu rzeki San na dł. 7,202 km. Zabezpieczenie ludności, mienia i gospodarki przed negatywnymi skutkami powodzi i zapewnienie trwałości projektu. Program Rozwoju Obszarów Wiejskich	Podkarpacki Zarząd Melioracji i Urządzeń Wodnych	2011	2015	25 821 231	6 555 350	9 355 000	9 355 000											18 710 000
1.1.2.6	Ochrona przed powodzią aglomeracji Rzeszów	Ochrona przeciwpowodziowa aglomeracji Rzeszów Program Operacyjny Infrastruktura i Środowisko 2007 - 2013	Podkarpacki Zarząd Melioracji i Urządzeń Wodnych	2008	2014	36 013 711	11 633 000	8 519 357												5 078 857
1.1.2.7	Zaprojektowanie i budowa lewostronnego obwałowania rzeki Wisłoki w km 53+800-55+600 w miejscowościach: Zawierbie, Żyraków, na terenie gminy Żyraków, województwo podkarpackie	Zapewnienie bezpieczeństwa przeciwpowodziowego na odcinku 53+800-55+600 rzeki Wisłoki w miejscowościach Zawierbie oraz Żyraków Regionalny Program Operacyjny Województwa Podkarpackiego 2007 – 2013	Podkarpacki Zarząd Melioracji i Urządzeń Wodnych	2010	2014	6 251 859	3 295 754	112 240												112 240
1.1.2.8	Zaprojektowanie i budowa suchego zbiornika przeciwpowodziowego (polderu przepływowego) pn. "Kańczuga" na rzece Mleczka Kańczudzka na terenie gminy Jawornik Polski oraz miasta i gminy Kańczuga	Zapewnienie ochrony przeciwpowodziowej miejscowościom położonym poniżej planowanego zbiornika suchego wzdłuż rzeki Mleczki Kańczudzkiej a następnie rzeki Mleczki Regionalny Program Operacyjny Województwa Podkarpackiego 2007 – 2013	Podkarpacki Zarząd Melioracji i Urządzeń Wodnych	2009	2014	26 543 778	8 005 593	18 146 650												17 856 428
1.1.2.9	Pomoc techniczna realizowana w ramach Programu Rozwoju Obszarów Wiejskich na lata 2007 - 2013.	Departament Programów Rozwoju Obszarów Wiejskich realizuje zadania własne w ramach trzech schematów Pomocy technicznej PROW 2007 - 2013. Celem realizacji PT jest wsparcie systemu zarządzania, promowania i informowania o PROW. Zabezpieczenie środków na ten cel jest warunkiem niezbędnym do realizacji przez Departament PROW niezbędnych działań związanych z wdrażaniem PROW 2007-2013. Zadania Departamentu w tym zakresie są wynikiem realizacji obowiązków Samorządu Województwa Podkarpackiego zapisanych w ustawie z dnia 7 marca 2007 roku o wspieraniu rozwoju obszarów wiejskich (Dz.U. nr 64 poz. 427 z późn. zm.) oraz wynikają z umowy nr 11/BZD-UM09/2009 zawartej w dniu 29 stycznia 2009r. pomiędzy SW i ARIMR.	Urząd Marszałkowski Województwa Podkarpackiego	2010	2015	325 400	19 000	15 000	15 000											0
1.1.2.10	Pomoc techniczna realizowana w ramach Programu Operacyjnego „Zrównoważony rozwój sektora rybołówstwa i nadbrzeżnych obszarów rybackich 2007-2013”	Oddział wdrażania PO RYBY 2007-2013 Departamentu Programów Rozwoju Obszarów Wiejskich realizuje zadania własne w ramach trzech schematów Pomocy technicznej PO RYBY 2007 - 2013. Celem realizacji PT jest wsparcie systemu zarządzania, promowania i informowania o PO RYBY 2007 - 2013. Zabezpieczenie środków na ten cel jest warunkiem niezbędnym do realizacji przez Oddział PO RYBY niezbędnych działań związanych z wdrażaniem PO RYBY 2007 - 2013. Zadania Oddziału w tym zakresie są wynikiem realizacji obowiązków Samorządu Województwa Podkarpackiego zapisanych w Rozporządzeniu Ministra Rolnictwa i Rozwoju Wsi z dn. 29 września 2009r w sprawie warunków i sposobu wykonywania zadań instytucji zarządzającej przez samorząd województwa	Urząd Marszałkowski Województwa Podkarpackiego	2009	2015	65 300	12 000	15 000	10 000											0

Lp	Nazwa przedsięwzięcia	Cel przedsięwzięcia	Jednostka odpowiedzialna lub koordynująca	Okres realizacji		Łączne nakłady finansowe (ujęte w WPF)												limit zobowiązań	
				od	do		2013	2014	2015	2016	2017	2018	2019	2020	2021	2022	2023		2024
1.1.2.11	"Zakup pojazdów szynowych na potrzeby kolejowych przewozów osób w województwie podkarpackim", RPO WP na lata 2007-2013, Działanie 2.1 Infrastruktura komunikacyjna Schemat E: Infrastruktura kolejowa	Poprawa dostępności i jakości podróży	Urząd Marszałkowski Województwa Podkarpackiego	2011	2014	82 563 999	0	82 563 999											82 563 999
1.1.2.12	"Zakup taboru kolejowego do obsługi połączeń międzywojewódzkich realizowanych przez województwa: małopolskie, podkarpackie, śląskie, świętokrzyskie", POIiS na lata 2007-2013 Działanie 7.1 Rozwój Transportu Kolejowego	Poprawa dostępności i jakości podróży	Urząd Marszałkowski Województwa Podkarpackiego	2011	2015	18 380 000	205 000	95 000	18 080 000										18 175 000
1.1.2.13	Rozbudowa dr. woj. Nr 855 Olbincin - Zaklików - Stalowa Wola odc. Granica Województwa - Stalowa Wola	Cele "Infrastruktura techniczna i informatyczna" Poprawa dostępności i jakości infrastruktury transportowej	Podkarpacki Zarząd Dróg Wojewódzkich w Rzeszowie	2011	2014	84 644 842	21 388 502	50 634 966											207 076
1.1.2.14	Rozbudowa dr. woj. Nr 880 Jarosław - Pruchnik	Cele "Infrastruktura techniczna i informatyczna" Poprawa dostępności i jakości infrastruktury transportowej	Podkarpacki Zarząd Dróg Wojewódzkich w Rzeszowie	2011	2014	53 370 998	15 600 000	37 770 998											37 770 998
1.1.2.15	Rozbudowa drogi wojewódzkiej Nr 869 łączącej węzeł A-4 Rzeszów Zachodni z węzłem S-19 Jasionka, połączonej w sposób bezkolizyjny z istniejącymi drogami krajowymi Nr 9 Radom - Barwinek i Nr 19 Kuźnica - Rzeszów i linią kolejową L-71	Cele "Infrastruktura techniczna i informatyczna" Poprawa dostępności i jakości infrastruktury transportowej	Podkarpacki Zarząd Dróg Wojewódzkich w Rzeszowie	2012	2015	41 859 205	575 914	26 787 809	14 195 482										7 692 480
1.1.2.16	Likwidacja barier rozwojowych - most na Wiśle z rozbudową drogi wojewódzkiej Nr 764 oraz połączeniem z drogą wojewódzką Nr 875	Stworzenie dogodnych powiązań komunikacyjnych województw Polski Wschodniej	Podkarpacki Zarząd Dróg Wojewódzkich w Rzeszowie	2009	2014	245 166 485	146 961 447	74 799 602											0
1.1.2.17	Budowa drogi obwodowej Mielca w ciągu drogi wojewódzkiej nr 985 Nagnajów - Dębica przebiegającej od miejscowości Tuszów Narodowy w km 20+636 do ulicy Dębickiej w km 38+522 wraz z niezbędną infrastrukturą techniczną, budowlami i urządzeniami budowlanymi	Stworzenie dogodnych powiązań komunikacyjnych województw Polski Wschodniej	Podkarpacki Zarząd Dróg Wojewódzkich w Rzeszowie	2012	2014	139 185 988	69 139 165	55 034 882											19 291 387
1.1.2.18	Trasy rowerowe w Polsce Wschodniej	Kompleksowy projekt zakładający utworzenie ponadregionalnej trasy rowerowej w pięciu województwach Polski Wschodniej	Podkarpacki Zarząd Dróg Wojewódzkich w Rzeszowie	2012	2015	65 919 923	28 282 789	25 929 251	11 607 883										37 537 134
1.1.2.19	Sieć Szerokopasmowa Polski Wschodniej - Województwo Podkarpackie	Zbudowanie w województwie podkarpackim nowoczesnej infrastruktury publicznej bazującej na technologiach informatycznych	Urząd Marszałkowski Województwa Podkarpackiego	2010	2020	300 380 374	69 257 150	152 701 928	72 212 904	0	0	0	2 826 599	2 826 599					217 903 374
1.1.2.20	PSeAP - Podkarpacki System e-Administracji Publicznej	Uruchomienie w skali województwa jednorodnego systemu obiegu dokumentów i zarządzania sprawami oraz zdalnych usług	Urząd Marszałkowski Województwa Podkarpackiego	2009	2019	86 764 966	59 137 458	27 349 058											27 349 058
1.1.2.21	Podkarpacki System Informacji Medycznej "PSIM"	Uruchomienie w skali województwa spójnego systemu wspierającego zarządzanie i funkcjonowanie opieki zdrowotnej w placówkach służby zdrowia	Urząd Marszałkowski Województwa Podkarpackiego	2009	2019	57 770 054	19 123 679	38 418 384											38 418 384
1.1.2.22	Projekty pomocy technicznej - RPO WP	Zapewnienie prawidłowej obsługi wdrażania RPO WP	Urząd Marszałkowski Województwa Podkarpackiego	2010	2015	9 098 990	125 000	521 001	539 497										1 060 498

Lp	Nazwa przedsięwzięcia	Cel przedsięwzięcia	Jednostka odpowiedzialna lub koordynująca	Okres realizacji		Łączne nakłady finansowe (ujęte w WPF)														limit zobowiązań	
				od	do		2013	2014	2015	2016	2017	2018	2019	2020	2021	2022	2023	2024	2025		
1.1.2.23	System Informacji o Funduszach Europejskich- Program Operacyjny Pomoc Techniczna	Realizacja zadania polegająca na prowadzeniu Głównego Punktu Informacyjnego przy Urzędzie Marszałkowskim Województwa Podkarpackiego oraz koordynacja, promocja, monitoring, kontrola oraz ocena działalności sieci Lokalnych Punktów Informacyjnych - Program Operacyjny Pomoc Techniczna	Urząd Marszałkowski Województwa Podkarpackiego	2009	2015	67 073														0	
1.1.2.24	Budowa Centrum Wystawienniczo - Kongresowego Województwa Podkarpackiego	Funkcjonowanie centrum jako ośrodka wspomagającego wdrażanie programów i projektów służących wzrostowi konkurencyjności i atrakcyjności regionów Polski Wschodniej	Urząd Marszałkowski Województwa Podkarpackiego	2011	2015	102 080 242	19 261 386	32 402 517	47 677 410											77 136 778	
1.1.2.25	Projekt pn. Edukacja skuteczna, przyjazna, nowoczesna - rozwój kompetencji kadry zarządzającej i pedagogicznej szkół i placówek oświatowych w województwie podkarpackim realizowanym w ramach Programu Operacyjnego Kapitał Ludzki, Priorytet IX Rozwój wykształcenia i kompetencji w regionach, działanie 9.4 Wysoko wykwalifikowane kadry systemu oświaty	Dostosowanie kompetencji i kwalifikacji nauczycieli i kadry zarządzającej województwa podkarpackiego do wymagań nowej podstawy programowej przez przeszkolenie 5000 nauczycieli (w tym kadry zarządzającej)	Podkarpackie Centrum Edukacji Nauczycieli w Rzeszowie	2011	2014	383 574														0	
1.1.2.26	"Podkarpacie stawia na zawodowców" - Projekt systemowy	Wzmocnienie atrakcyjności i podniesienie jakości oferty edukacyjnej szkół i placówek oświatowych prowadzących kształcenie zawodowe (z wyłączeniem kształcenia osób dorosłych), służące podniesieniu zdolności uczniów do przyszłego zatrudnienia	Wojewódzki Urząd Pracy w Rzeszowie	2012	2014	2 051 289	2 004 747	23 501												23 501	
1.1.2.27	Szwajcarsko Polski Program Współpracy	Zmniejszenie różnic społeczno - gospodarczych istniejących pomiędzy Polską a wyżej rozwiniętymi państwami UE oraz różnic na terytorium Polski pomiędzy ośrodkami miejskimi a regionami słabo rozwiniętymi pod względem strukturalnym	Regionalny Ośrodek Polityki Społecznej w Rzeszowie, ul. Hetmańska 120	2012	2015	12 234 201	8 696 613	3 000 000	503 311											3 503 311	
1.2.	Wydatki na programy, projekty lub zadania związane z umowami partnerstwa publiczno - prywatnego; z tego:					0	0	0	0	0	0	0	0	0	0	0	0	0	0	0	0
1.2.1.	- wydatki bieżące					0	0	0	0	0	0	0	0	0	0	0	0	0	0	0	0
1.2.2.	- wydatki majątkowe					0	0	0	0	0	0	0	0	0	0	0	0	0	0	0	0
1.3.	Wydatki na programy, projekty lub zadania pozostałe (inne niż wymienione w pkt 1.1 i 1.2), z tego:					669 195 598	185 634 071	140 618 747	38 313 352	20 407 616	16 259 189	16 875 491	1 875 491	1 875 491	200 000	200 000	200 000	200 000	200 000	200 000	75 754 868
1.3.1.	- wydatki bieżące					322 405 040	104 208 072	86 916 537	17 753 506	7 407 616	3 259 189	1 875 491	1 875 491	1 875 491	200 000	200 000	200 000	200 000	200 000	200 000	69 690 330
1.3.1.1	Utrzymanie urządzeń melioracji wodnych podstawowych - rzek Szuwaraka - Gołębiówka i Świerkowiec	Zabezpieczenie ludności, mienia i gospodarki przed negatywnymi skutkami powodzi i zapewnienie trwałości projektu	Podkarpacki Zarząd Melioracji i Urządzeń Wodnych w Rzeszowie	2011	2015	281 021	66 950	68 959	71 028											139 987	
1.3.1.2	Program Operacyjny Kapitał Ludzki, Priorytety VI-IX (z wyłączeniem projektu własnego WUP w ramach Poddziałania 8.1.4 PO KL oraz działania 9.2 PO KL)	Program Operacyjny Kapitał Ludzki, Priorytety VI-IX - dotacje dla beneficjentów programu	Wojewódzki Urząd Pracy	2011	2015	101 550 128	24 599 133	24 358 801	2 505 000											0	
1.3.1.3	RPO WP na lata 2007-2013 - Oś I ÷ VII	RPO WP na lata 2007-2013 - Oś I ÷ VII - dotacje dla beneficjentów programu	Urząd Marszałkowski Województwa Podkarpackiego	2009	2015	3 863 930	2 111 746	1 095 532	149 862											0	

Lp	Nazwa przedsięwzięcia	Cel przedsięwzięcia	Jednostka odpowiedzialna lub koordynująca	Okres realizacji		Łączne nakłady finansowe (ujęte w WPF)														limit zobowiązań		
				od	do		2013	2014	2015	2016	2017	2018	2019	2020	2021	2022	2023	2024	2025			
1.3.1.4	Utrzymanie zespołów trakcyjnych	Poprawa dostępności i jakości podróžowania	Urząd Marszałkowski Województwa Podkarpackiego	2013	2017	10 963 260	0	2 000 000	3 705 446	3 705 446	1 552 368									10 963 260		
1.3.1.5	Utrzymanie zespołów trakcyjnych POLiS	Poprawa dostępności i jakości podróžowania	Urząd Marszałkowski Województwa Podkarpackiego	2015	2020	3 240 000	0	0	502 500	547 500	547 500	547 500	547 500	547 500							3 240 000	
1.3.1.6	Zimowe utrzymanie dróg	Zimowe utrzymanie dróg	Podkarpacki Zarząd Dróg Wojewódzkich w Rzeszowie	2010	2015	58 691 296	12 812 414	8 180 000	6 365 000	0											6 235 452	
1.3.1.7	Tworzenie opracowań kartograficznych na podstawie bazy danych obiektów topograficznych (BDOT10K) z terenu województwa podkarpackiego	Mapy topograficzne dla obszaru województwa podkarpackiego	Wojewódzki Ośrodek Dokumentacji Geodezyjnej i Kartograficznej w Rzeszowie	2012	2015	1 400 000	400 000	500 000	500 000												1 000 000	
1.3.1.8	Promocja Województwa Podkarpackiego przy wykorzystaniu działalności przewoźników lotniczych, jako platformy nowoczesnego systemu przekazywania informacji o regionie	Promocja Województwa Podkarpackiego	Urząd Marszałkowski Województwa Podkarpackiego	2011	2014	23 961 500	6 000 000	6 000 000													0	
1.3.1.9	Promocja gospodarcza i turystyczna Województwa Podkarpackiego za pośrednictwem przewoźnika lotniczego w Europie	Promocja Województwa Podkarpackiego	Urząd Marszałkowski Województwa Podkarpackiego	2012	2017	13 300 004	6 588 373	2 176 745	2 176 745	2 176 745	181 396										6 711 631	
1.3.1.10	Pogram wspierania edukacji uzdolnionej młodzieży "Nie zgubić talentu" - stypendia.	Wspieranie edukacji młodzieży z województwa podkarpackiego	Urząd Marszałkowski Województwa Podkarpackiego	2008	2025	3 046 680	331 600	200 000	200 000	200 000	200 000	200 000	200 000	200 000	200 000	200 000	200 000	200 000	200 000	200 000	400 000	
1.3.1.11	Wojewódzki Program Pomocy Społecznej	Łagodzenie skutków ubóstwa	Regionalny Ośrodek Polityki Społecznej w Rzeszowie, ul. Hetmańska 120	2011	2015	3 398 617	700 000	800 000	800 000												0	
1.3.1.12	Wojewódzki Program Na Rzecz Wyrównywania Szans Os. Niepełn. i Przeciwdz. Ich Wykluczeniu Społ. Na lata 2008-2020	Wyrównywanie szans osób niepełnosprawnych	Regionalny Ośrodek Polityki Społecznej w Rzeszowie, ul. Hetmańska 120	2011	2020	7 647 248	536 500	536 500	777 925	777 925	777 925	1 127 991	1 127 991	1 127 991							0	
1.3.1.13	Rekompensata należna przewoźnikowi z tytułu wykonywania kolejowych przewozów osób - w ramach użyteczności publicznej	Poprawa dostępności i jakości podróžowania	Urząd Marszałkowski Województwa Podkarpackiego	2013	2014	80 955 858	42 955 858	38 000 000													38 000 000	
1.3.1.14	Remonty cząstkowe nawierzchni	Remonty cząstkowe nawierzchni	Podkarpacki Zarząd Dróg Wojewódzkich w Rzeszowie	2013	2014	10 105 498	7 105 498	3 000 000													3 000 000	
1.3.2.	- wydatki majątkowe					346 790 558	81 425 999	53 702 210	20 559 846	13 000 000	13 000 000	15 000 000	0	0	0	0	0	0	0	0	0	6 064 538
1.3.2.1	Program Operacyjny Kapitał Ludzki, Priorytety VI-IX (z wyłączeniem projektu własnego WUP w ramach Poddziałania 8.1.4 PO KL oraz działania 9.2 PO KL)	Program Operacyjny Kapitał Ludzki, Priorytety VI-IX - dotacje dla beneficjentów programu	Wojewódzki Urząd Pracy	2011	2015	114 539	71 872														0	
1.3.2.2	RPO WP na lata 2007-2013 - Oś I ÷ VII	RPO WP na lata 2007-2013 - Oś I ÷ VII - dotacje dla beneficjentów programu	Urząd Marszałkowski Województwa Podkarpackiego	2009	2015	219 840 362	53 798 414	46 725 175	11 910 555												0	
1.3.2.3	Zakup pojazdów szynowych	Zakup pojazdów szynowych na potrzeby kolejowych przewozów pasażerskich - poprawa dostępności i jakości podróžowania	Urząd Marszałkowski Województwa Podkarpackiego	2010	2015	53 079 666	18 734 375	0	1 649 291												1 649 291	

Lp	Nazwa przedsięwzięcia	Cel przedsięwzięcia	Jednostka odpowiedzialna lub koordynująca	Okres realizacji		Łączne nakłady finansowe (ujęte w WPF)												limit zobowiązań		
				od	do		2013	2014	2015	2016	2017	2018	2019	2020	2021	2022	2023		2024	2025
1.3.2.4	Przygotowanie i realizacja budowy północnej obwodnicy miasta Sokółowa Małopolskiego, celem dodatkowego skomunikowania z drogą wojewódzką Nr 875 Mielec – Kolbuszowa – Sokółów Małopolski – Leżajsk	Cele "Infrastruktura techniczna i informatyczna" Poprawa dostępności i jakości infrastruktury transportowej	Podkarpacki Zarząd Dróg Wojewódzkich w Rzeszowie	2012	2018	48 000 000	0	0	7 000 000	13 000 000	13 000 000	15 000 000								0
1.3.2.5	Opracowanie dokumentacji projektowych i uzyskanie decyzji o zezwoleniu na realizację inwestycji drogowych	Poprawa powiązań komunikacyjnych i systemu komunikacji publicznej w województwie	Podkarpacki Zarząd Dróg Wojewódzkich w Rzeszowie	2012	2014	2 230 000	737 500	490 000												87 703
1.3.2.6	Muzeum Polaków ratujących Żydów na Podkarpaciu im. Rodziny Ulmów w Markowej	Muzeum Polaków ratujących Żydów na Podkarpaciu im. Rodziny Ulmów w Markowej	Muzeum-Zamek w Łańcucie	2010	2014	5 805 000	3 200 000	2 159 491												0
1.3.2.7	E - usługi w nowoczesnej bibliotece	Poprawa dostępności do nowoczesnej oferty bibliotecznej dla czytelników, poprzez wykorzystanie e-usług skierowanych do społeczności miasta Rzeszowa i regionu Podkarpacia	Wojewódzka i Miejska Biblioteka Publiczna w Rzeszowie	2012	2014	835 388	385 611	447 544												447 544
1.3.2.8	Przygotowanie dokumentacji i terenu pod inwestycje - teren województwa podkarpackiego. Zadanie ujęte w ramach zlewni: Zabezpieczenie przed zagrożeniem powodziowym doliny Wisły na odcinku od ujścia Wisłoki do ujścia Sanny	Opracowanie dokumentacji projektowych m.in. projektów budowlano - wykonawczych oraz innych niezbędnych dokumentacji, wykup nieruchomości gruntowych	Podkarpacki Zarząd Melioracji i Urządzeń Wodnych w Rzeszowie	2002	2014	16 885 603	4 498 227	3 880 000												3 880 000

TABELARYCZNE ZESTAWIENIE WNIOSKÓW O DOKONANIE ZMIAN LIMITÓW WYDATKÓW W WPF- maj

Lp.	Lp. z zał nr 2 do uzasadnienia do WPF	1 Nazwa przedsięwzięcia	2 Źródło finansowania	3 Wartość zadania ogółem			4 2013			5 2014			6 2015			7 2016				
				WPF 2013	wnioskowane zmiany	po zmianach	WPF 2013	wnioskowane zmiany	po zmianach	WPF 2013	wnioskowane zmiany	po zmianach	WPF 2013	wnioskowane zmiany	po zmianach	WPF 2013	wnioskowane zmiany	po zmianach		
				zmiany wydatków bieżących																
1	1a20 Dep SI	Sieć Szerokopasmowa Polski Wschodniej - Województwo Podkarpackie	środki własne	10 749 533	0	10 749 533	0	0	0	0	0	3 442 930	0	3 442 930	2 312 631	0	2 312 631			
			razem	10 749 533	0	10 749 533	0	0	0	0	0	3 442 930	0	3 442 930	2 312 631	0	2 312 631			
2	1a21 Dep SI	PSeAP - Podkarpacki System e-Administracji Publicznej	środki własne	335 600	0	335 600	22 600	-22 600	0	32 600	-10 000	22 600	32 600	0	32 600	82 600	-50 000	32 600		
			razem	335 600	0	335 600	22 600	-22 600	0	32 600	-10 000	22 600	32 600	0	32 600	82 600	-50 000	32 600		
3	1a22 Dep SI	Podkarpacki System Informacji Medycznej" "PSIM"	środki własne	411 700	41 170	452 870	0	0	0	82 340	-41 170	41 170	82 340	0	82 340	82 340	0	82 340		
			razem	411 700	41 170	452 870	0	0	0	82 340	-41 170	41 170	82 340	0	82 340	82 340	0	82 340		
4	1c3 Dep RR	RPO WP na lata 2007-2013 - Oś I + VII	budżet państwa	3 863 930	0	3 863 930	1 824 973	286 773	2 111 746	1 382 305	-286 773	1 095 532	149 862	0	149 862					
			razem	3 863 930	0	3 863 930	1 824 973	286 773	2 111 746	1 382 305	-286 773	1 095 532	149 862	0	149 862					
			zmiany wydatków majątkowych																	
5	1a20 Dep SI	Sieć Szerokopasmowa Polski Wschodniej - Województwo Podkarpackie	UE	204 490 344	0	204 490 344	52 028 280	-3 916 385	48 111 895	101 962 419	3 865 344	105 827 763	49 049 915	1 031 573	50 081 488	0				
			środki własne	71 832 341	0	71 832 341	16 779 641	-1 294 609	15 485 032	33 228 534	1 195 306	34 423 840	15 888 304	297 225	16 185 529	0				
			budżet państwa	24 057 689	0	24 057 689	6 120 974	-460 751	5 660 223	11 995 579	454 746	12 450 325	5 770 578	175 309	5 945 887	0				
			razem	300 380 374	0	300 380 374	74 928 895	-5 671 745	69 257 150	147 186 532	5 515 396	152 701 928	70 708 797	1 504 107	72 212 904					
6	1a21 Dep SI	PSeAP - Podkarpacki System e-Administracji Publicznej	UE	88 467 345	-2 405 742	86 061 603	83 662 014	-24 898 098	58 763 916	0	27 158 018	27 158 018								
			środki własne	702 805	558	703 363	562 018	-188 476	373 542	0	191 040	191 040								
			razem	89 170 150	-2 405 184	86 764 966	84 224 032	-25 086 574	59 137 458	0	27 349 058	27 349 058								
7	1a22 Dep SI	Podkarpacki System Informacji Medycznej" "PSIM"	UE	48 994 087	0	48 994 087	48 887 246	-32 641 663	16 245 583	0	32 655 625	32 655 625								
			środki własne	3 011 956	0	3 011 956	2 875 721	-1 908 870	966 851	0	1 920 920	1 920 920								
			budżet państwa	5 764 011	0	5 764 011	5 751 441	-3 840 196	1 911 245	0	3 841 839	3 841 839								
			razem	57 770 054	0	57 770 054	57 514 408	-38 390 729	19 123 679	0	38 418 384	38 418 384								
8	1c3 Dep RR	RPO WP na lata 2007-2013 - Oś I + VII	budżet państwa	219 318 157	522 205	219 840 362	43 283 389	10 515 025	53 798 414	58 787 597	-12 062 422	46 725 175	9 840 953	2 069 602	11 910 555					
			razem	219 318 157	522 205	219 840 362	43 283 389	10 515 025	53 798 414	58 787 597	-12 062 422	46 725 175	9 840 953	2 069 602	11 910 555					
RAZEM bieżące			środki własne	11 496 833	41 170	11 538 003	22 600	-22 600	0	114 940	-51 170	63 770	3 557 870	0	3 557 870	2 477 571	-50 000	2 427 571		
			budżet państwa	3 863 930	0	3 863 930	1 824 973	286 773	2 111 746	1 382 305	-286 773	1 095 532	149 862	0	149 862	0	0	0		
			razem	15 360 763	41 170	15 401 933	1 847 573	264 173	2 111 746	1 497 245	-337 943	1 159 302	3 707 732	0	3 707 732	2 477 571	-50 000	2 427 571		
RAZEM majątkowe			UE	341 951 776	-2 405 742	339 546 034	184 577 540	-61 456 146	123 121 394	101 962 419	63 678 987	165 641 406	49 049 915	1 031 573	50 081 488	0	0			
			środki własne	75 547 102	558	75 547 660	20 217 380	-3 391 955	16 825 425	33 228 534	3 307 266	36 535 800	15 888 304	297 225	16 185 529	0	0			
			budżet państwa	249 139 857	522 205	249 662 062	55 155 804	6 214 078	61 369 882	70 783 176	-7 765 837	63 017 339	15 611 531	2 244 911	17 856 442	0	0			
			razem	666 638 735	-1 882 979	664 755 756	259 950 724	-58 634 023	201 316 701	205 974 129	59 220 416	265 194 545	80 549 750	3 573 709	84 123 459	0	0			
RAZEM			UE	341 951 776	-2 405 742	339 546 034	184 577 540	-61 456 146	123 121 394	101 962 419	63 678 987	165 641 406	49 049 915	1 031 573	50 081 488	0	0			
			środki własne	87 043 935	41 728	87 085 663	20 239 980	-3 414 555	16 825 425	33 343 474	3 256 096	36 599 570	19 446 174	297 225	19 743 399	2 477 571	-50 000	2 427 571		
			budżet państwa	253 003 787	522 205	253 525 992	56 980 777	6 500 851	63 481 628	72 165 481	-8 052 610	64 112 871	15 761 393	2 244 911	18 006 304	0	0			
			razem	681 999 498	-1 841 809	680 157 689	261 798 297	-58 369 850	203 428 447	207 471 374	58 882 473	266 353 847	84 257 482	3 573 709	87 831 191	2 477 571	-50 000	2 427 571		

8 2017			9 2018			10 2019			11 2020			12 razem zmiany w latach 2013-2025			13 razem nakłady poniesione do końca 2012			14
WPF 2013	wnioskowane zmiany	po zmianach	WPF 2013	wnioskowane zmiany	po zmianach	WPF 2013	wnioskowane zmiany	po zmianach	WPF 2013	wnioskowane zmiany	po zmianach	WPF 2013	wnioskowane zmiany	po zmianach	nakłady poniesione do końca 2012r.	wnioskowane zmiany	po zmianach do końca 2012.	razem
1 623 847	0	1 623 847	1 368 759	0	1 368 759	1 114 591	0	1 114 591	886 775	0	886 775	10 749 533	0	10 749 533	0	0	0	10 749 533
1 623 847	0	1 623 847	1 368 759	0	1 368 759	1 114 591	0	1 114 591	886 775	0	886 775	10 749 533	0	10 749 533	0	0	0	10 749 533
82 600	0	82 600	82 600	0	82 600	0	82 600	82 600				335 600	0	335 600	0	0	0	335 600
82 600	0	82 600	82 600	0	82 600	0	82 600	82 600				335 600	0	335 600	0	0	0	335 600
82 340	0	82 340	82 340	0	82 340	0	82 340	82 340				411 700	41 170	452 870	0	0	0	452 870
82 340	0	82 340	82 340	0	82 340	0	82 340	82 340				411 700	41 170	452 870	0	0	0	452 870
												3 357 140	0	3 357 140	506 790	0	506 790	3 863 930
												3 357 140	0	3 357 140	506 790	0	506 790	3 863 930
0			0			0	0	0	0	0	0	203 040 614	980 532	204 021 146	1 449 730	-980 532	469 198	204 490 344
0			0			2 826 599	0	2 826 599	2 826 599	0	2 826 599	71 549 677	197 922	71 747 599	282 664	-197 922	84 742	71 832 341
0			0			0	0	0	0	0	0	23 887 131	169 304	24 056 435	170 558	-169 304	1 254	24 057 689
						2 826 599	0	2 826 599	2 826 599	0	2 826 599	298 477 422	1 347 758	299 825 180	1 902 952	-1 347 758	555 194	300 380 374
												83 662 014	2 259 920	85 921 934	4 805 331	-4 665 662	139 669	86 061 603
												562 018	2 564	564 582	140 787	-2 006	138 781	703 363
												84 224 032	2 262 484	86 486 516	4 946 118	-4 667 668	278 450	86 764 966
												48 887 246	13 962	48 901 208	106 841	-13 962	92 879	48 994 087
												2 875 721	12 050	2 887 771	136 235	-12 050	124 185	3 011 956
												5 751 441	1 643	5 753 084	12 570	-1 643	10 927	5 764 011
												57 514 408	27 655	57 542 063	255 646	-27 655	227 991	57 770 054
												111 911 939	522 205	112 434 144	107 406 218	0	107 406 218	219 840 362
												111 911 939	522 205	112 434 144	107 406 218	0	107 406 218	219 840 362
1 788 787	0	1 788 787	1 533 699	0	1 533 699	1 114 591	164 940	1 279 531	886 775	0	886 775	11 496 833	41 170	11 538 003	0	0	0	11 538 003
0	0	0	0	0	0	0	0	0	0	0	0	3 357 140	0	3 357 140	506 790	0	506 790	3 863 930
1 788 787	0	1 788 787	1 533 699	0	1 533 699	1 114 591	164 940	1 279 531	886 775	0	886 775	14 853 973	41 170	14 895 143	506 790	0	506 790	15 401 933
0	0	0	0	0	0	0	0	0	0	0	0	335 589 874	3 254 414	338 844 288	6 361 902	-5 660 156	701 746	339 546 034
0	0	0	0	0	0	2 826 599	0	2 826 599	2 826 599	0	2 826 599	74 987 416	212 536	75 199 952	559 686	-211 978	347 708	75 547 660
0	0	0	0	0	0	0	0	0	0	0	0	141 550 511	693 152	142 243 663	107 589 346	-170 947	107 418 399	249 662 062
0	0	0	0	0	0	2 826 599	0	2 826 599	2 826 599	0	2 826 599	552 127 801	4 160 102	556 287 903	114 510 934	-6 043 081	108 467 853	664 755 756
0	0	0	0	0	0	0	0	0	0	0	0	335 589 874	3 254 414	338 844 288	6 361 902	-5 660 156	701 746	339 546 034
1 788 787	0	1 788 787	1 533 699	0	1 533 699	3 941 190	164 940	4 106 130	3 713 374	0	3 713 374	86 484 249	253 706	86 737 955	559 686	-211 978	347 708	87 085 663
0	0	0	0	0	0	0	0	0	0	0	0	144 907 651	693 152	145 600 803	108 096 136	-170 947	107 925 189	253 525 992
1 788 787	0	1 788 787	1 533 699	0	1 533 699	3 941 190	164 940	4 106 130	3 713 374	0	3 713 374	566 981 774	4 201 272	571 183 046	115 017 724	-6 043 081	108 974 643	680 157 689

UCHWAŁA NR / / 13
SEJMIKU WOJEWÓDZTWA PODKARPACKIEGO
z dnia 27 maja 2013 r.

w sprawie zmian w budżecie Województwa Podkarpackiego na 2013 r.

Na podstawie art. 18 pkt 6 i art. 61 ustawy z dnia 5 czerwca 1998 r. o samorządzie województwa /Dz.U. z 2001 r. Nr 142, poz.1590 z późn.zm./, art. 211 i art. 212 ustawy z dnia 27 sierpnia 2009 r. o finansach publicznych /Dz.U. nr 157 poz. 1240 z późn. zm./ oraz Uchwały Nr XXVIII/498/12 Sejmiku Województwa Podkarpackiego z dnia 21 grudnia 2012 r. w sprawie budżetu Województwa Podkarpackiego na 2013 r.

Sejmik Województwa Podkarpackiego
uchwala, co następuje:

§ 1

1. **Zmniejsza się plan dochodów** budżetu Województwa Podkarpackiego na 2013 r. o kwotę **63.267.926,-zł**, w tym:
 - 1) dochodów bieżących o kwotę **1.064.256,-zł**,
 - 2) dochodów majątkowych o kwotę **62.203.670,-zł**.
2. W ramach zmniejszenia, o którym mowa w ust. 1 zmniejsza się plan dochodów :
 - 1) w dziale 720 – Informatyka w rozdziale 72095 – Pozostała działalność o kwotę **5.441.392,-zł** z tytułu środków związanych z realizacją projektu pn. „Sieć Szerokopasmowa Polski Wschodniej - Województwo Podkarpackie” w ramach Programu Operacyjnego Rozwój Polski Wschodniej na lata 2007 - 2013, w tym:
 - a) zwrotu podatku VAT o kwotę 1.064.256,-zł (dochody bieżące),
 - b) środków pochodzących z budżetu UE o kwotę 3.916.385,-zł (dochody majątkowe),
 - c) dotacji celowej z budżetu państwa o kwotę 460.751,-zł (dochody majątkowe),
 - 2) w dziale 758 – Różne rozliczenia w rozdziale 75861 – Regionalne Programy Operacyjne 2007-2013 o kwotę **57.826.534,-zł** (dochody majątkowe), w tym z tytułu:
 - a) z tytułu środków pochodzących z budżetu Unii Europejskiej na realizację projektów w ramach Regionalnego Programu Operacyjnego Województwa Podkarpackiego o kwotę 57.539.761,-zł,

- b) dotacji celowej z budżetu państwa na współfinansowanie projektów realizowanych w ramach Regionalnego Programu Operacyjnego Województwa Podkarpackiego o kwotę 286.773,-zł,

3. Zwiększa się plan dochodów budżetu Województwa Podkarpackiego na 2013 r. o kwotę **7.523.100,-zł**, w tym:

- 1) dochodów bieżących o kwotę **561.498,-zł**,
- 2) dochodów majątkowych o kwotę **6.961.602,-zł**.

4. W ramach zwiększenia, o którym mowa w ust. 3 zwiększa się plan dochodów:

- 1) w dziale 758 – Różne rozliczenia o kwotę **7.458.100,-zł**, z tego:
 - a) w rozdziale 75861 - Regionalne Programy Operacyjne 2007-2013 z tytułu dotacji celowej z budżetu państwa na współfinansowanie projektów realizowanych w ramach Regionalnego Programu Operacyjnego Województwa Podkarpackiego o kwotę **7.248.375,-zł** (w tym: dochody bieżące – 286.773,-zł, dochody majątkowe – 6.961.602,-zł),
 - b) w rozdziale 75862 – Program Operacyjny Kapitał Ludzki z tytułu środków pochodzących z budżetu Unii Europejskiej na realizację projektów własnych w ramach Programu Operacyjnego Kapitał Ludzki o kwotę **209.725,-zł** (dochody bieżące),
- 2) w dziale 801 – Oświata i wychowanie w rozdziale 80146 – Doksztalcanie i doskonalenie nauczycieli z tytułu wpływu z usług szkolenia nauczycieli o kwotę **65.000,-zł** (dochody bieżące).

5. *Zmiany planu dochodów w szczególności dział, rozdział, paragraf określa załącznik Nr 1 do niniejszej uchwały.*

6. Zmniejsza się plan wydatków budżetu Województwa Podkarpackiego na 2013 r. o kwotę **69.871.205,-zł**, w tym:

- 1) wydatków bieżących o kwotę **500.053,-zł**,
- 2) wydatków majątkowych o kwotę **69.371.152,-zł**.

7. W ramach zmniejszenia, o którym mowa w ust. 6 zmniejsza się plan wydatków :

- 1) w dziale 010 – Rolnictwo i łowiectwo w rozdziale 01095 – Pozostała działalność o kwotę **367.953,-zł**, w tym:
 - a) wydatki bieżące **367.953,-zł**
wydatki jednostek budżetowych **367.953,-zł**

z tego na:	
- wynagrodzenia i składki od nich naliczane	-
- wydatki związane z realizacją ich statutowych zadań	367.953,- zł
b) wydatki majątkowe	
2) w dziale 600 – Transport i łączność w rozdziale 60013 – Drogi publiczne wojewódzkie o kwotę 172.104,-zł , w tym:	
a) wydatki bieżące	-
b) wydatki majątkowe	172.104,-zł
w tym inwestycje i zakupy inwestycyjne	172.104,-zł
z tego na programy finansowane z udziałem środków UE i źródeł zagranicznych	172.104,-zł
3) w dziale 720 – Informatyka w rozdziale 72095 – Pozostała działalność o kwotę 69.171.648,-zł , w tym:	
a) wydatki bieżące	22.600,-zł
wydatki jednostek budżetowych	22.600,-zł
z tego na:	
- wynagrodzenia i składki od nich naliczane	-
- wydatki związane z realizacją ich statutowych zadań	22.600,- zł
b) wydatki majątkowe	69.149.048,-zł
w tym inwestycje i zakupy inwestycyjne	69.149.048,-zł
z tego na programy finansowane z udziałem środków UE i źródeł zagranicznych	69.149.048,-zł
4) w dziale 750 – Administracja publiczna w rozdziale 75018 – Urzędy marszałkowskie o kwotę 50.000,-zł , w tym:	
a) wydatki bieżące	-
b) wydatki majątkowe	50.000,-zł
w tym inwestycje i zakupy inwestycyjne	50.000,-zł
z tego na programy finansowane z udziałem środków UE i źródeł zagranicznych	-
5) w dziale 853 – Pozostała zadania w zakresie polityki społecznej w rozdziale 85332 – Wojewódzkie urzędy pracy o kwotę 4.500,-zł , w tym:	
a) wydatki bieżące	4.500-zł
wydatki jednostek budżetowych	4.500,-zł
z tego na:	
- wynagrodzenia i składki od nich naliczane	-

- wydatki związane z realizacją ich statutowych zadań	4.500,-zł
b) wydatki majątkowe	-
6) w dziale 900 – Gospodarka komunalna i ochrona środowiska w rozdziale 90005 – Ochrona powietrza atmosferycznego i klimatu o kwotę 5.000,-zł , w tym:	
a) wydatki bieżące	5.000,-zł
wydatki jednostek budżetowych	5.000,-zł
z tego na:	
- wynagrodzenia i składki od nich naliczane	-
- wydatki związane z realizacją ich statutowych zadań	5.000,-zł
b) wydatki majątkowe	-
7) w dziale 921 – Kultura i ochrona dziedzictwa narodowego w rozdziale 92195 – Pozostała działalność o kwotę 100.000,-zł , w tym:	
a) wydatki bieżące	100.000,-zł
w tym wydatki jednostek budżetowych	100.000,-zł
z tego na:	
- wynagrodzenia i składki od nich naliczane	-
- wydatki związane z realizacją ich statutowych zadań	100.000,-zł
b) wydatki majątkowe	-

8. Zwiększa się plan wydatków budżetu Województwa Podkarpackiego na 2013 r. o kwotę **11.776.080,-zł, w tym:**

- 1) wydatków bieżących o kwotę **814.498,-zł**,
- 2) wydatków majątkowych o kwotę **10.961.582,-zł**.

9. W ramach zwiększenia, o którym mowa w ust. 8 zwiększa się plan wydatków :

- 1) w dziale 010 – Rolnictwo i łowiectwo w rozdziale 01095 – Pozostała działalność o kwotę **367.953,-zł**, z tego:

a) wydatki bieżące	148.000,-zł
w tym dotacje na zadania bieżące	148.000,-zł
b) wydatki majątkowe	219.953,-zł
w tym inwestycje i zakupy inwestycyjne	219.953,-zł
z tego na programy finansowane z udziałem środków UE i źródeł zagranicznych	-

- 2) w dziale 150 – Przetwórstwo przemysłowe w rozdziale 15011 – Rozwój przedsiębiorczości o kwotę **10.801.798,-zł**, w tym:

a) wydatki bieżące	286.773,-zł
--------------------	--------------------

w tym dotacje na zadania bieżące	286.773,-zł
b) wydatki majątkowe	10.515.025,-zł
w tym inwestycje i zakupy inwestycyjne	10.515.025,-zł
z tego na programy finansowane z udziałem środków UE i źródeł zagranicznych	-
3) w dziale 600 – Transport i łączność w rozdziale 60013 – Drogi publiczne wojewódzkie o kwotę 172.104,-zł , w tym:	
a) wydatki bieżące	-
b) wydatki majątkowe	172.104,-zł
w tym inwestycje i zakupy inwestycyjne	172.104,-zł
z tego na programy finansowane z udziałem środków UE i źródeł zagranicznych	172.104,-zł
4) w dziale 750 – Administracja publiczna w rozdziale 75018 – Urzędy marszałkowskie o kwotę 50.000,-zł , w tym:	
a) wydatki bieżące	-
b) wydatki majątkowe	50.000,-zł
w tym inwestycje i zakupy inwestycyjne	50.000,-zł
z tego na programy finansowane z udziałem środków UE i źródeł zagranicznych	-
5) w dziale 801 – Oświata i wychowanie w rozdziale 80146 – Doksztalcanie i doskonalenie nauczycieli o kwotę 274.725,-zł , w tym:	
a) wydatki bieżące	274.725,-zł
w tym wydatki na programy finansowane z udziałem środków UE i źródeł zagranicznych	274.725,-zł
b) wydatki majątkowe	-
6) w dziale 853 – Pozostałe zadania w zakresie polityki społecznej w rozdziale 85332 – Wojewódzkie urzędy pracy o kwotę 4.500,-zł , w tym:	
a) wydatki bieżące	-
b) wydatki majątkowe	4.500,-zł
w tym inwestycje i zakupy inwestycyjne	4.500,-zł
z tego na programy finansowane z udziałem środków UE i źródeł zagranicznych	-
7) w dziale 900 – Gospodarka komunalna i ochrona środowiska w rozdziale 90005 – Ochrona powietrza atmosferycznego i klimatu o kwotę 5.000,-zł , w tym:	
a) wydatki bieżące	5.000,-zł

w tym dotacje na zadania bieżące	5.000,-zł
b) wydatki majątkowe	-
8) w dziale 921 – Kultura i ochrona dziedzictwa narodowego o kwotę 100.000,-zł ,	
z tego:	
a) w rozdziale 92116 – Biblioteki o kwotę 3.180,-zł , w tym:	
aa) wydatki bieżące	3.180,-zł
w tym dotacje na zadania bieżące	3.180,-zł
ab) wydatki majątkowe	-
b) w rozdziale 92118 – Muzea o kwotę 96.820,-zł , w tym:	
ba) wydatki bieżące	96.820,-zł
w tym dotacje na zadania bieżące	96.820,-zł
bb) wydatki majątkowe	-

10. Zmiany planu wydatków w szczególności dział, rozdział, paragraf określa załącznik Nr 2 do niniejszej uchwały.

§ 2

1. Dotacje określone w:

- 1) § 1 ust. 9 pkt 1 stanowią dotacje celowe dla jednostek sektora finansów publicznych - pomoc finansowa dla j.s.t. w ramach „Podkarpackiego Programu Odnowy Wsi na lata 2011-2016” w kwocie 148.000,-zł,
- 2) § 1 ust. 9 pkt 2 stanowią dotacje celowe dla jednostek spoza sektora finansów publicznych - beneficjentów realizujących projekty w ramach Regionalnego Programu Operacyjnego Województwa Podkarpackiego w kwocie 286.773,-zł,
- 3) § 1 ust. 9 pkt 7 stanowią dotacje celowe dla jednostek spoza sektora finansów publicznych na realizację zadania publicznego z zakresu edukacji oraz wychowywania dzieci i młodzieży poprzez prowadzenie akcji szkolnych wynikających z realizacji celów edukacyjnych zawartych w programach ochrony powietrza w kwocie 5.000,-zł,
- 4) § 1 ust. 9 pkt 8 lit. a stanowią dotację celową dla jednostki sektora finansów publicznych - Wojewódzkiej i Miejskiej Biblioteki Publicznej w Rzeszowie na realizację wskazanych zadań i programów - organizację Europejskich Dni Dziedzictwa 2013: Finału Powiatowego konkursu Plastycznego "Śladami naszych przodków" oraz Cyklu zajęć edukacyjnych "Nie od razu Polskę zbudowano" w kwocie 3.180,-zł,

- 5) § 1 ust. 9 pkt 8 lit. b stanowią dotacje celowe dla jednostek sektora finansów publicznych z przeznaczeniem na realizację wskazanych zadań i programów - organizację Europejskich Dni Dziedzictwa 2013 w kwocie 96.820,-zł, w tym dla:
- a) Muzeum Zamku w Łańcutu na organizację wystawy pt. „Przemysłowy Łańcut” w kwocie 11.250,-zł,
 - b) Muzeum Podkarpackiego w Krośnie na organizację imprezy pt. „Tak rodziła się Polska” w kwocie 43.570,-zł,
 - c) Muzeum Kultury Ludowej w Kolbuszowej na organizację imprezy plenerowej "Nie od razu Polskę zbudowano" - zaczęło się od drewna..." w kwocie 9.200,-zł,
 - d) Muzeum Narodowego Ziemi Przemyskiej w Przemyśle na organizację wystawy archeologicznej "Same początki i jeszcze wcześniej. Region przemyski w okresie przedpaństwowym (od schyłku X w.)" w kwocie 17.800,-zł,
 - e) Muzeum Budownictwa Ludowego w Sanoku na organizację wystawy połączonej z rekonstrukcją historyczną dotyczącą scen przejmowania władzy w wykonaniu grup rekonstrukcyjnych" w kwocie 15.000,-zł

2. Wydatki bieżące na programy finansowane z udziałem środków UE i źródeł zagranicznych określone w § 1 ust. 9 pkt 5 stanowią wydatki na realizację projektu pn. „Podkarpackie szkolenie informatyczno - metodyczne” w ramach Programu Operacyjnego Kapitał Ludzki w kwocie 274.725,-zł.

3. Wydatki majątkowe na inwestycje i zakupy inwestycyjne określone w:

- 1) § 1 ust. 7 pkt 4 stanowią wydatki przeznaczone na realizację przez Urząd Marszałkowski zadania pn. „Zakup sprzętu komputerowego (komputery stacjonarne, laptopy, urządzenia wielofunkcyjne, sprzęt sieciowy wraz z oprogramowaniem)” w kwocie 50.000,-zł,
- 2) § 1 ust. 9 pkt 1 stanowią dotacje celowe dla jednostek sektora finansów publicznych - pomoc finansowa dla j.s.t. w ramach „Podkarpackiego Programu Odnowy Wsi na lata 2011-2016” w kwocie 219.953,-zł,
- 3) § 1 ust. 9 pkt 2 stanowią dotacje celowe dla jednostek spoza sektora finansów publicznych - beneficjentów realizujących projekty w ramach Regionalnego Programu Operacyjnego Województwa Podkarpackiego w kwocie 10.515.025,-zł,

- 4) § 1 ust. 9 pkt 4 stanowią wydatki w kwocie 50.000,-zł przeznaczone na realizację zadań inwestycyjnych Urzędu Marszałkowskiego, w tym:
- a) „wykonanie klimatyzacji w PDP instalacji komputerowej” w kwocie 20.000,-zł,
 - b) „wykonanie gniazd komputerowych w budynku UMWP” w kwocie 30.000,-zł,
- 5) § 1 ust. 9 pkt 6 stanowią wydatki z przeznaczeniem na wykonanie dokumentacji dotyczącej modernizacji sieci elektrycznej w wynajmowanym lokalu przy ul. Staszica 15 w Stalowej Woli, stanowiącym siedzibę Centrum Informacji Planowania Kariery Zawodowej Wojewódzkiego Urzędu Pracy w kwocie 4.500,-zł.

4. Wydatki majątkowe na inwestycje i zakupy inwestycyjne finansowane z udziałem środków UE i źródeł zagranicznych określone w:

- 1) § 1 ust. 7 pkt 2 i ust 9 pkt 3 stanowią wydatki na realizację zadania pn. „Rozbudowa drogi wojewódzkiej Nr 880 Jarosław - Pruchnik” w ramach Regionalnego Programu Operacyjnego Województwa Podkarpackiego w kwocie 172.104,-zł (w tym: środki z budżetu UE – 86.052,-zł, środki z budżetu państwa – 86.052,-zł),
- 2) § 1 ust. 7 pkt 3 stanowią wydatki na realizację inwestycji informatycznych w kwocie 69.149.048,-zł, w tym w ramach:
- a) Regionalnego Programu Operacyjnego Województwa Podkarpackiego w kwocie 63.477.303,-zł:
 - aa) projekt pn. „Podkarpacki System Informacji Medycznej” „PSIM” w kwocie 38.390.729,-zł (w tym: środki z budżetu UE - 32.641.663,-zł, środki z budżetu państwa - 3.840.196,-zł, środki własne budżetu Województwa - 1.908.870,-zł),
 - ab) projekt pn. "PSeAP - Podkarpacki System e-Administracji" w kwocie 25.086.574,-zł (w tym: środki z budżetu UE – 964.327,-zł, środki własne budżetu Województwa - 188.476,-zł, dotacje celowe dla jednostek sektora finansów publicznych – partnerów projektu - 23.933.771,-zł)
 - b) Programu Operacyjnego Rozwój Polski Wschodniej projekt pn. „Sieć Szerokopasmowa Polski Wschodniej - województwo podkarpackie" w kwocie 5.671.745,-zł (w tym: środki z budżetu UE – 3.916.385,-zł, środki z budżetu państwa – 460.751,-zł, środki własne budżetu Województwa – 1.294.609,-zł).

§ 3

1. Zmniejsza się planowany deficyt budżetu województwa na koniec 2013 r. o kwotę **2.350.299,- zł.**
2. Zmniejsza się przychody na finansowanie planowanego deficytu budżetu województwa z tytułu kredytu długoterminowego o kwotę **2.350.299,-zł.**
3. Określa się klasyfikację przychodów, o których mowa w ust. 2 w § 952 – Przychody z zaciągniętych pożyczek i kredytów na rynku krajowym.
4. Zmniejsza się limit zobowiązań zaciąganych z kredytów długoterminowych na finansowanie planowanego deficytu budżetu województwa o kwotę **2.350.299,-zł.**

§ 4

Wykonanie uchwały powierza się Zarządowi Województwa.

§ 5

Uchwała wchodzi w życie z dniem podjęcia i podlega ogłoszeniu w Dzienniku Urzędowym Województwa Podkarpackiego.

UZASADNIENIE

do projektu Uchwały Sejmiku Województwa Podkarpackiego w Rzeszowie w sprawie zmian w budżecie Województwa Podkarpackiego na 2013 r.

Projekt uchwały został opracowany na podstawie wniosków złożonych przez Dyrektorów Departamentów zaakceptowanych przez Członków Zarządu nadzorujących realizację zadań budżetowych oraz na podstawie decyzji Zarządu Województwa

DOCHODY					
Dział	Rozdział	Zmniejszenia /kwota w zł/	Zwiększenia /kwota w zł/	Przeznaczenie	Uwagi
720	72095	-5 441 392		zmniejszenie planu dochodów związanych z realizacją projektu pn. "Sieć Szerokopasmowa Polski Wschodniej-Województwa Podkarpackie" w ramach Programu Operacyjnego Rozwój Polski Wschodniej na lata 2007 - 2013, w tym z tytułu: 1) zwrotu podatku VAT o kwotę 1.064.256,-zł (§ 0970), 2) środków pochodzących z budżetu UE o kwotę 3.916.385,-zł (§ 6207), 3) dotacji celowej z budżetu państwa o kwotę 460.751,-zł (§ 6209)	wraz ze zmianą planu wydatków w dziale 720 w rozdziale 72095
758	75861	-286 773	286 773	zmiana klasyfikacji budżetowej dochodów z tytułu dotacji celowej z budżetu państwa na współfinansowanie wydatków realizowanych w ramach Regionalnego Programu Operacyjnego Województwa Podkarpackiego poprzez: 1) zmniejszenie planu dotacji majątkowej (§ 6209), 2) zwiększenie planu dotacji bieżącej (§ 2009)	wraz ze zmianą planu wydatków w dziale 150 w rozdziale 15011 oraz 720 w rozdziale 72095 oraz wraz ze zmianą w WPF
		-57 539 761		zmniejszenie planu dochodów z tytułu środków pochodzących z budżetu UE na realizację inwestycji informatycznych (§ 6207)	wraz ze zmniejszeniem planu wydatków w dziale 720 w rozdziale 72095 oraz wraz ze zmianą w WPF
		6 961 602	zwiększenie planu dochodów z tytułu dotacji celowej z budżetu państwa na współfinansowanie wydatków realizowanych w ramach Regionalnego Programu Operacyjnego Województwa Podkarpackiego (§ 6209)	wraz ze zmianą planu wydatków w dziale 150 rozdziale 15011 oraz wraz ze zmianą w WPF	
	75862		209 725	zwiększenie planu dochodów z tytułu środków pochodzących z budżetu UE na realizację projektu pn. "Podkarpackie szkolenie informatyczno-metodyczne" w ramach PO KL (§ 2007)	wraz ze zwiększeniem planu wydatków w dziale 801 rozdziale 80146
801	80146		65 000	zwiększenie planu dochodów realizowanych przez Podkarpackie Centrum Edukacji Nauczycieli w Rzeszowie z tytułu wpływu z usług szkolenia nauczycieli związanych z realizacją projektu pn. "Podkarpackie szkolenie infromatyczno-metodyczne" w ramach PO KL (§ 0830)	wraz ze zwiększeniem planu wydatków w dziale 801 rozdziale 80146
Suma		-63 267 926	7 523 100		
Ogółem plan dochodów		-55 744 826			

WYDATKI					
Dział	Rozdział	Zmniejszenia /kwota w zł/	Zwiększenia /kwota w zł/	Przeznaczenie	Uwagi
010	01095	-367 953	367 953	zmiana klasyfikacji budżetowej wydatków przeznaczonych na Podkarpacki Program Odnowy Wsi na lata 2011-2016 poprzez: 1) zmniejszenie planu pozostałych wydatków bieżących (§ 4300), 2) ustalenie planu dotacji celowych na pomoc finansową dla jednostek realizujących program (§ 2710. 6300)	

150	15011		286 773	zwiększenie planu dotacji celowej dla beneficjentów realizujących projekty w ramach RPO WP - jednostek spoza sektora finansów publicznych (§ 2009)	wraz ze zmianą planu dochodów w dziale 758 rozdziale 75861
			10 515 025	zwiększenie planu dotacji celowych dla beneficjentów realizujących projekty w ramach RPO WP - jednostek spoza sektora finansów publicznych (§ 6209)	wydatki finansowane z: 1) dochodów w dziale 758 rozdziale 75861 - 6.961.602,-zł, 2) zmniejszenia wydatków w dziale 720 rozdziale 72095 - 3.553.423,-zł
600	60013	-172 104	172 104	zmiana klasyfikacji budżetowej wydatków majątkowych Podkarpackiego Zarządu Dróg Wojewódzkich w Rzeszowie przeznaczonych na realizację zadania pn. "Rozbudowa drogi wojewódzkiej Nr 880 Jarosław - Pruchnik" poprzez przeniesienia pomiędzy paragrafami w ramach wydatków finansowanych ze środków: - UE o kwotę 86.052,-zł: zmniejszenie § 6057 i zwiększenie 6067 oraz środków z budżetu państwa o kwotę 86.052,-zł: zmniejszenie § 6069 i zwiększenie	
720	72095	-38 413 329		zmniejszenie planu wydatków Urzędu Marszałkowskiego przeznaczonych na realizację projektu pn. "Podkarpacki System Informacji Medycznej", w tym: 1) wydatków bieżących o kwotę 22.600,-zł (§ 4300), 2) wydatków inwestycyjnych o kwotę 38.390.729,-zł (§ 6057 - 32.641.663,-zł, § 6059 - 5.749.066,-zł, w tym: środki z budżetu państwa - 3.840.196,-zł, środki własne Województwa - 1.908.870,-zł)	wraz ze zmniejszeniem planu dochodów w dziale 720 w rozdziale 72095 oraz w dziale 758 w rozdziale 75861 oraz zmianami w WPF
		-25 086 574		zmniejszenie planu wydatków inwestycyjnych Urzędu Marszałkowskiego przeznaczonych na realizację projektu pn. "PSeAP - Podkarpacki System e-Administracji" w ramach RPO WP (§ 6057 - 964.327,-zł, 6059 - 188.476,-zł, 6207 - 23.933.771,-zł)	
		-5 671 745		zmniejszenie planu wydatków inwestycyjnych Urzędu Marszałkowskiego przeznaczonych na realizację projektu pn. "Sieć Szerokopasmowa Polski Wschodniej - województwo podkarpackie" w ramach Programu Operacyjnego Rozwój Polski Wschodniej na lata 2007-2013 (§ 6050 - 1.064.256,-zł , 6057 - 3.916.385,-zł, 6059 - 691.104,-zł.)	
750	75018	-50 000	50 000	zmiana planu wydatków majątkowych Urzędu Marszałkowskiego w Rzeszowie poprzez: 1) zmniejszenie planu wydatków przeznaczonych na zadanie pn. "Zakup sprzętu komputerowego (komputery stacjonarne, laptopy, urządzenia wielofunkcyjne, sprzęt sieciowy wraz z oprogramowaniem) (§ 6060), 2) zwiększenie planu wydatków na zadania pn. : a) "wykonanie klimatyzacji w PDP instalacji komputerowej" - 20.000,-zł,(§6050), b) "wykonanie gniazd komputerowych w budynku UMWP" - 30.000,-zł (§ 6050)	
801	80146		274 725	Zwiększenie planu wydatków Podkarpackiego Centrum Edukacji Nauczycieli w Rzeszowie z przeznaczeniem na realizację projektu pn. "Podkarpackie szkolenie infromatyczno-metodyczne" w ramach PO KL (§ 4017, 4019,4117,4119,4127,4129,4217,4227,4267,4307,4309)	wraz ze zwiększeniem planu dochodów w dziale 758 rozdziale 75862 oraz w dziale 801 rozdziale 80146
853	85332	-4 500	4 500	przeniesienia w planie finansowym Wojewódzkiego Urzędu Pracy w Rzeszowie poprzez: 1) zmniejszenie planu wydatków bieżących przeznaczonych na usługi remontowe (§ 4270) 2) zwiększenie planu wydatków majątkowych z przeznaczeniem na wykonanie dokumentacji dotyczącej modernizacji sieci elektrycznej w wynajmowanym lokalu przy ul. Staszica 15 w Stalowej Woli, stanowiącym siedzibę Centrum Informacji Planowania Kariery Zawodowej Wojewódzkiego Urzędu Pracy (§ 6050)	

900	90005	-5 000	5 000	zmiana klasyfikacji wydatków bieżących Urzędu Marszałkowskiego poprzez: 1) zmniejszenie planu pozostałych wydatków bieżących przeznaczonych na uświadamianie mieszkańcom zagrożenia jakie niesie ze sobą spalanie odpadów w piecach, kotłach domowych (§ 4300), 2) ustalenie planu dotacji celowych dla jednostek spoza sektora finansów publicznych na realizację zadania publicznego z zakresu edukacji oraz wychowywania dzieci i młodzieży poprzez prowadzenie akcji szkolnych wynikających z realizacji celów edukacyjnych zawartych w programach ochrony powietrza (§ 2360)	
921	92116		3 180	zwiększenie planu dotacji celowej dla Wojewódzkiej i Miejskiej Biblioteki Publicznej w Rzeszowie na realizację wskazanych zadań i programów - organizację Europejskich Dni Dziedzictwa 2013: Finału Powiatowego konkursu Plastycznego "Śladami naszych przodków" oraz Cyklu zajęć edukacyjnych "Nie od razu Polskę zbudowano" (§ 2800)	
921	92118		96 820	zwiększenie planu dotacji celowych z przeznaczeniem na realizację wskazanych zadań i programów - organizację Europejskich Dni Dziedzictwa 2013, w tym dla: 1) Muzeum Zamku w Łąncucie na organizację wystawy pt. "Przemysłowy Łąncut"-11.250,-zł, 2) Muzeum Podkarpackiego w Krośnie na organizację imprezy pt. "Tak rodziła się Polska" - 43.570,-zł, 3) Muzeum Kultury Ludowej w Kolbuszowej na organizację imprezy plenerowej "Nie od razu Polskę zbudowano" - zaczęło się od drewna..." - 9.200,-zł, 4) Muzeum Narodowego Ziemi Przemyskiej w Przemysłu na organizację wystawy archeologicznej "Same początki i jeszcze wcześniej. Region przemyski w okresie przedpaństwowym (od schyłku X w.)" - 17.800,-zł, 5) Muzeum Budownictwa Ludowego w Sanoku na organizację wystawy połączonej z rekonstrukcją historyczną dotyczącą scen przejmowania władzy w wykonaniu grup rekonstrukcyjnych" - 15.000,-zł (§ 2800)	
	92195	-100 000		zmniejszenie planu wydatków bieżących przeznaczonych na współorganizację Europejskich Dni Dziedzictwa - przeniesienie wydatków do rozdziału 92116 i 92118 (§ 4300)	
Suma		-69 871 205	11 776 080		
Ogółem plan wydatków		-58 095 125			

Na skutek zmian ujętych w projekcie uchwały nastąpi:

- 1) w zakresie dochodów zmniejszenie ogółem o kwotę 55.744.826,- zł, z tego:
 - a) zmniejszenie planu dochodów bieżących o kwotę 502.758,-zł,
 - b) zmniejszenie planu dochodów majątkowych o kwotę 55.242.068,-zł,
- 2) w zakresie wydatków zmniejszenie ogółem o kwotę 58.095.125,- zł, z tego:
 - a) zwiększenie planu wydatków bieżących o kwotę 314.445,-zł,
 - b) zmniejszenie planu wydatków majątkowych o kwotę 58.409.570,-zł,
- 3) zmniejszenie planowanego deficytu budżetu Województwa o kwotę 2.350.299,-zł, tj. z kwoty 80.529.992,-zł na kwotę 78.179.693,-zł.
- 4) zmniejszenie przychodów na finansowanie deficytu z tytułu zaciąganego kredytu długoterminowego o kwotę 2.350.299,-zł. planowany kredyt na 2013 r. wynosić będzie 31.833.882,-zł.

W związku z przeniesieniem zakresu rzeczowego projektów informatycznych PSIM, PSeAP, Sieć Szerokoaprowa Polski Wschodniej na lata 2014-2015 wkład własny samorządu tj. kwota 2.350.299,-zł zmniejsza deficyt budżetu Województwa na rok 2013.

Zmiana planu dochodów w szczególności dział, rozdział, paragraf

PLAN DOCHODÓW					
Dział	Rozdział	zmniejszenia		zwiększenia	
		§	kwota	§	kwota
720	72095	0970	-1 064 256		0
		6207	-3 916 385		0
		6209	-460 751		0
758	75861	6207	-57 539 761	2009	286 773
		6209	-286 773	6209	6 961 602
	75862		0	2007	209 725
801	80146		0	0830	65 000
Razem			-63 267 926		7 523 100
w tym:					
<i>dochody bieżące</i>			<i>-1 064 256</i>		<i>561 498</i>
<i>dochody majątkowe</i>			<i>-62 203 670</i>		<i>6 961 602</i>

Zmiana planu wydatków w szczególności dział, rozdział, paragraf

PLAN WYDATKÓW					
Dział	Rozdział	zmniejszenia		zwiększenia	
		§	kwota	§	kwota
010	01095	4300	-367 953	2710	148 000
			0	6300	219 953
150	15011		0	2009	286 773
			0	6209	10 515 025
600	60013	6057	-86 052	6067	86 052
		6069	-86 052	6059	86 052
720	72095	4300	-22 600		0
		6050	-1 064 256		0
		6057	-37 522 375		0
		6059	-6 628 646		0
		6207	-23 933 771		0
750	75018	6060	-50 000	6050	50 000
801	80146		0	4017	30 226
			0	4019	45 000
			0	4117	5 196
			0	4119	7 735
			0	4127	741
			0	4129	1 102
			0	4217	15 027
			0	4219	5 000
			0	4227	20 000
			0	4267	50 000
			0	4307	88 535
			0	4309	6 163
853	85332	4270	-4 500	6050	4 500
900	90005	4300	-5 000	2360	5 000
921	92116		0	2800	3 180
	92118		0	2800	96 820
	92195	4300	-100 000		
Razem			-69 871 205		11 776 080
w tym:					
wydatki bieżące			-500 053		814 498
wydatki majątkowe			-69 371 152		10 961 582

UZASADNIENIE

Uchwałą Nr 96/2207/11 Zarządu Województwa Podkarpackiego w Rzeszowie z dnia 29 listopada 2011 r. w sprawie przyjęcia „Podkarpackiego Programu Odnowy Wsi na lata 2011-2016” zostały przyjęte zasady funkcjonowania Programu na terenie województwa podkarpackiego.

Z kolei na podstawie § 4 ust. 4 uchwały Nr 213/5025/13 Zarządu Województwa Podkarpackiego w Rzeszowie z dnia 26.02.2013 r. w sprawie szczegółowych warunków i trybu przyznawania pomocy finansowej z Budżetu Województwa Podkarpackiego w 2013 roku w ramach Podkarpackiego Programu Odnowy Wsi na lata 2011-2016 oraz zgodnie z zapisami ustawy o samorządzie województwa oraz ustawy o finansach publicznych pomoc dla jednostek samorządu terytorialnego przyznaje stosowną uchwałą Sejmik Województwa.

Pomoc finansowa przekazana gminom zostanie wykorzystana na współfinansowanie zadań realizowanych w sołectwach uczestniczących w Podkarpackim Programie Odnowy Wsi na lata 2011-2016. Wcześniej w miejscowościach tych przeprowadzone zostały warsztaty, których efektem były strategie rozwoju sołectwa. W dokumentach tych zapisano priorytetowe zadania do realizacji w sołectwie w najbliższych latach.

**Wykaz jednostek samorządu terytorialnego, którym udziela się pomocy finansowej
w ramach „Podkarpackiego Programu Odnowy Wsi na lata 2011-2016”, w roku 2013**

L.p.	Gmina	Nazwa zadania	Sołectwo	Kwota pomocy w zł
1.	Baligród	Budowa świetlicy wiejskiej w sołectwie Mchawa – prace fundamentowe	Mchawa	10 000
2.	Besko	Twoja przestrzeń rekreacji – budowa siłowni plenerowej w miejscowości Besko	Besko	10 000
3.	Błażowa	Przebudowa nawierzchni drogi w Futomie	Futoma	10 000
4.	Chmielnik	Zakup i montaż wiat przystankowych w miejscowości Chmielnik	Chmielnik	10 000
5.	Dębica	Budowa placu zabaw w sołectwie Stobierna	Stobierna	10 000
6.	Dębowiec	Wykonanie projektu technicznego chodnika przy drodze powiatowej nr 1882 R (droga przez wieś) w Dębowcu	Dębowiec	10 000
7.	Dubiecko	Przebudowa i remont chodnika przy ulicy Wałowej	Dubiecko	10 000
8.	Dukla	Wymiana pokrycia dachowego na Domu Ludowym w Mszanie	Mszana	10 000
9.	Fredropol	Budowa i urządzenie boiska sportowego w miejscowości Fredropol – etap I	Kormanice	10 000
10.	Frysztak	Wykonanie oświetlenia przy ulicy Mikołaja Frysztackiego we Frysztaku – etap I	Frysztak	10 000
11.	Gać	Integracja społeczności lokalnej poprzez dbałość o kulturę	Białoboki	10 000

		materialną i niematerialną wsi Białoboki – cd.		
12.	Głogów Małopolski	Budowa ogrodzenia wokół stadionu sportowego w Zabajce – etap II	Zabajka	10 000
13.	Gorzyce	Zakup wyposażenia do świetlicy wiejskiej w sołectwie Gorzyce wraz z remontem zaplecza kuchennego	Gorzyce	10 000
14.	Grodzisko Dolne	Remont odcinka drogi nr 10 4570R - „Cmentarna” i odcinka drogi nr 10 4569R „Za pocztą”	Grodzisko	10 000
15.	Jarocin	Wykonanie tablic informacyjnych służących do umieszczania ogłoszeń i zaproszeń na imprezy, organizacja pikniku z okazji Dnia Dziecka oraz zakup wyposażenia niezbędnego do przeprowadzenia imprezy	Majdan Golczański	10 000
16.	Kańczuga	Zakup wyposażenia AGD do kuchni w budynku Domu Ludowego w m. Siedlecza	Siedlecza	10 000
17.	Korczyzna	Przebudowa świetlicy OSP Korczyzna – Sporne	Korczyzna	10 000
18.	Krzeszów	Budowa placu zabaw dla dzieci – II etap	Bystre	10 000
19.	Lubaczów	Modernizacja przestrzeni wiejskiej w miejscowości Basznia Dolna poprzez rozbudowę placu grillowego oraz otoczenia – etap II	Basznia Dolna	10 000
20.	Markowa	Kształtowanie aktywnego uczestnictwa w kulturze – Obchody Jubileuszu 100-lecia Orkiestry Dętej w Markowej	Markowa	10 000
21.	Medyka	Przebudowa chodnika przy drodze gminnej nr 116309R w Medyce	Medyka	10 000

22.	Ostrów	Zagospodarowanie terenu obok budynku OSP w Skrzyszowie na cele sportowo-rekreacyjne – etap I	Skrzyszów	10 000
23.	Przeclaw	Park Rehabilitacyjno-Wypoczynkowy nad Potokiem w Łączkach Brzeskich – etap II – Plac zabaw	Łączki Brzeskie	10 000
24.	Radymno	Remont budynku świetlicy w Sośnicy	Sośnica	10 000
25.	Rokietnica	Urządzenie terenu przy cmentarzu w m. Rokietnica	Rokietnica	10 000
26.	Ropczyce	Wymiana wiat przystankowych w miejscowości Niedźwiada	Niedźwiada	9 989,13
27.	Rymanów	Remont pomieszczeń Domu Ludowego i szatni sportowej w Klimkówce	Klimkówka	10 000
28.	Sieniawa	Wyposażenie Domu Ludowego w m. Leżachów	Leżachów	9 966
29.	Sędziszów Małopolski	Remont chodnika w Górze Ropczyckiej łączącego drogi gminne położone na działkach o nr ew. 632/13 i 632/110	Góra Ropczycka	10 000
30.	Strzyżów	Remont budynku Domu Ludowego w Strzyżowie	Żyznów	10 000
31.	Świlcza	Budowa oświetlenia ulicznego drogi Bratkowice – Zastawie I	Bratkowice	10 000
32.	Trzebownik	Dzień dobrego sąsiada	Nowa Wieś	8 000
33.	Wojaszówka	Remont schodów wejściowych w budynku Domu Kultury w Odrzykoniu	Odrzykoń	10 000
34.	Zagórz	Wymiana okien oraz zakup sprzętu nagłośnieniowego do świetlicy wiejskiej w miejscowości Średnie Wielkie	Średnie Wielkie	9 997,81
35.	Zaleszany	Nasza mała ojczyzna – Zbydniów	Zbydniów	10 000

36.	Żurawica	Remont dróg gminnych w miejscowości Wyszatyce	Wyszatyce	10 000
37.	Żyraków	Budowa kompleksu spotkań i rekreacji w Straszęcinie – II etap	Straszęcin	10 000
Suma				367 952,94

**UCHWAŁA NR/...../.....
SEJMIKU WOJEWÓDZTWA PODKARPACKIEGO
z dnia**

**zmieniająca uchwałę nr IX/131/11 Sejmiku Województwa Podkarpackiego
z dnia 30 maja 2011 r. w sprawie przystąpienia do aktualizacji
*Strategii rozwoju województwa podkarpackiego na lata 2007-2020***

Na podstawie art. 11 i art. 12a ustawy z dnia 5 czerwca 1998 r. o samorządzie województwa (Dz.U. z 2001 r. Nr 142, poz. 1590 z późn. zm.)

**Sejmik Województwa Podkarpackiego w Rzeszowie
uchwala, co następuje:**

§ 1

1. Zmienia się brzmienie załącznika do uchwały nr IX/131/11 Sejmiku Województwa Podkarpackiego z dnia 30 maja 2011 r. w sprawie przystąpienia do aktualizacji *Strategii rozwoju województwa podkarpackiego na lata 2007-2020*, w pkt. III *Ramowy harmonogram prac nad aktualizacją Strategii rozwoju województwa podkarpackiego na lata 2007 – 2020*.

2. Zmieniony pkt III, o którym mowa ust. 1, otrzymuje brzmienie jak w załączniku do niniejszej uchwały.

§ 2

Wykonanie uchwały powierza się Marszałkowi Województwa Podkarpackiego.

§ 3

Uchwała podlega opublikowaniu w Dzienniku Urzędowym Województwa Podkarpackiego.

§ 4

Uchwała wchodzi w życie z dniem podjęcia.

UZASADNIENIE

Przyjęta koncepcja aktualizacji *Strategii rozwoju województwa podkarpackiego na lata 2007-2020*, która faktycznie polega na przygotowaniu zupełnie nowego dokumentu strategicznego, wpłynęła na wydłużenie procesu aktualizacji Strategii w stosunku do założonego na początku prac harmonogramu. Szeroki zakres aktualizacji wymagał przeprowadzenia pogłębionej dyskusji nad kierunkami rozwoju województwa, w tym szerokich konsultacji społecznych, zaangażowania w prace zespołów tematycznych licznego grona specjalistów, a także zlecenia ekspertyz zewnętrznych.

Ze względu na zasadnicze znaczenie dokumentu dla kierunków rozwoju województwa podkarpackiego w perspektywie najbliższych kilku lat, projekt Strategii został skonsultowany z Radnymi Województwa Podkarpackiego na wszystkich komisjach sejmikowych. Był również przedmiotem debaty przeprowadzonej podczas sesji Sejmiku Województwa Podkarpackiego w marcu br. Uwagi i wnioski zgłoszone przez Radnych zostały w znacznej części wprowadzone do dokumentu Strategii.

Obecnie projekt dokumentu jest przedmiotem konsultacji społecznych prowadzonych w całym województwie. Ważnym elementem konsultacji są spotkania organizowane w czterech subregionach, na które zostali zaproszeni przedstawiciele wszystkich jednostek samorządu terytorialnego z danego subregionu oraz inne zainteresowane podmioty i osoby, które chcą się włączyć w proces planowania strategicznego rozwoju województwa.

Wszystkie opisane wyżej elementy wpłynęły na wydłużenie procesu aktualizacji. Były jednak niezbędne dla opracowania dokumentu uwzględniającego potrzeby i odpowiadającego na oczekiwania szerokiego kręgu podmiotów i mieszkańców Podkarpacia. Te złożone działania pozwoliły na przygotowanie dokumentu, który stanowi odpowiedź na nowe uwarunkowania i wyzwania, zarówno na poziomie kraju jak i UE.

Na potrzebę ponownego wydłużenia harmonogramu aktualizacji Strategii mają wpływ również przedłużające się prace nad *Strategią rozwoju społeczno-gospodarczego Polski Wschodniej*, z którą spójna musi być strategia regionalna.

Mając powyższe na uwadze istnieje potrzeba korekty obecnie obowiązującego harmonogramu prac nad aktualizacją *Strategii*, który zakładał przyjęcie zaktualizowanej *Strategii rozwoju województwa podkarpackiego na lata 2007-2020*.

III. Ramowy harmonogram prac nad aktualizacją *Strategii rozwoju województwa podkarpackiego na lata 2007-2020*

Lp.	Zadanie	Organ/jednostka odpowiedzialna za realizację zadania
Prace przygotowawcze		
II kw. 2011 r.		
1.	Przyjęcie uchwały w sprawie przystąpienia do aktualizacji <i>Strategii rozwoju województwa podkarpackiego na lata 2007-2020.</i>	Sejmik Województwa Podkarpackiego
III kw. 2011 r.		
2.	Powołanie Zespołu Roboczego	Zarząd Województwa Podkarpackiego
IV kw. 2011 r.		
3.	Powołanie eksperta zewnętrznego	Zarząd Województwa Podkarpackiego
4.	Powołanie zespołów zadaniowych	Zespół Roboczy
I-II kw. 2012 r.		
5.	Opracowanie i przyjęcie <i>Założeń do aktualizacji Strategii rozwoju województwa podkarpackiego na lata 2007-2020</i>	Zespół Roboczy/ekspert zewnętrzny/Zarząd Województwa Podkarpackiego
Określenie celów i kierunków działań w ramach priorytetów rozwojowych województwa		
III-IV kw. 2012 r.		
6.	Określenie celów, kierunków działań w ramach priorytetów rozwojowych, wskaźników oraz Obszarów Strategicznej Interwencji	Zespół Roboczy/zespoły zadaniowe/zespoły tematyczne/ekspert zewnętrzny
7.	Finalizacja prac nad częścią kierunkową aktualizowanej <i>Strategii rozwoju województwa podkarpackiego na lata 2007-2020</i>	Departament Strategii i Planowania Przestrzennego/ zespoły zadaniowe / zespoły tematyczne / ekspert zewnętrzny
Redakcja tekstu, konsultacje i uzgodnienia		
I kw. 2013 r.		
8.	Redakcja wstępnego projektu zaktualizowanej <i>Strategii rozwoju województwa podkarpackiego na lata 2007-2020</i>	Departament Strategii i Planowania Przestrzennego / ekspert zewnętrzny
9.	Przeprowadzenie postępowania w sprawie oceny oddziaływania na środowisko projektu zaktualizowanej <i>Strategii</i>	Departament Strategii i Planowania Przestrzennego/ Podkarpackie Biuro Planowania Przestrzennego
II kw. 2013		
10.	Przyjęcie wstępnego projektu zaktualizowanej <i>Strategii rozwoju</i>	Zespół Roboczy / Zarząd Województwa Podkarpackiego

	<i>województwa podkarpackiego na lata 2007-2020</i>	
11.	Konsultacje projektu zaktualizowanej <i>Strategii rozwoju województwa podkarpackiego na lata 2007-2020</i> wraz z <i>Prognozą oddziaływania na środowisko</i>	Departament Strategii i Planowania Przestrzennego/ ekspert zewnętrzny
Przyjęcie dokumentu		
II kw. 2013		
12.	Przyjęcie finalnej wersji zaktualizowanej <i>Strategii rozwoju województwa podkarpackiego na lata 2007-2020</i>	Zarząd Województwa Podkarpackiego
III kw. 2013		
13.	Uchwalenie zaktualizowanej <i>Strategii rozwoju województwa podkarpackiego na lata 2007-2020</i>	Sejmik Województwa Podkarpackiego

INFORMACJA

z działalności Zarządu Województwa Podkarpackiego w okresie od 13 kwietnia 2013 r. do 13 maja 2013 r.

W okresie objętym niniejszą informacją Zarząd Województwa Podkarpackiego obradował na 8 posiedzeniach.

W omawianym okresie sprawozdawczym Zarząd Województwa Podkarpackiego podjął następujące uchwały:

Uchwały o tematyce organizacyjnej, w tym m.in. w sprawie:

- zmiany uchwały Nr 213/4999/13 Zarządu Województwa Podkarpackiego z dnia 26 lutego 2013 r. w sprawie wyrażenia zgody Dyrektorowi Podkarpackiego Zarządu Dróg Wojewódzkich w Rzeszowie na zawarcie umów z wykonawcami przedsięwzięć określonych w planie finansowym PZDW,
- przystąpienia Województwa Podkarpackiego do Partnerstwa miast: Mielec, Tarnów, Dębica, Dąbrowa Tarnowska,
- powołania komisji konkursowej do opiniowania ofert z zakresu turystyki w 2013 roku,
- powołania komisji ds. przygotowania propozycji podziału środków finansowych z budżetu Województwa Podkarpackiego przeznaczonych na dotacje celowe dla spółek wodnych w 2013 roku,
- powołania komisji konkursowej do oceny ofert złożonych w ramach konkursu na dofinansowanie w 2013 r. zadań z zakresu pomocy społecznej,
- zmiany uchwały w sprawie ustalenia liczby oddziałów klas pierwszych oraz liczby uczniów przyjmowanych do klas pierwszych Medycznej Szkoły Policealnej w Mielcu na rok szkolny 2013/2014,
- wyrażenia zgody na zawarcie umowy pomiędzy Nauczycielskim Kolegium Języków Obcych w Mielcu a Okręgową Komisją Egzaminacyjną w Krakowie,
- realizacji zadania publicznego w zakresie kultury /8 uchwał/,
- wyrażenia opinii odnośnie projektu Regulaminu Organizacyjnego Wojewódzkiej i Miejskiej Biblioteki Publicznej w Rzeszowie,
- udzielenia pełnomocnictwa /3 uchwały/,
- udzielenia pełnomocnictwa p. o. dyrektora Zespołu Karpackich Parków Krajobrazowych w Krośnie,
- udzielenia pełnomocnictwa dyrektorowi Podkarpackiego Biura Planowania Przestrzennego w Rzeszowie,
- odwołania upoważnienia do podpisywania dokumentów związanych z realizacją projektów w ramach VIII Osi Priorytetowej Pomoc Techniczna Regionalnego Programu Operacyjnego Województwa Podkarpackiego na lata 2007-2013 /2 uchwały/,

- upoważnienia do podpisywania dokumentów związanych z realizacją projektów w ramach VIII Osi Priorytetowej Pomoc Techniczna Regionalnego Programu Operacyjnego Województwa Podkarpackiego na lata 2007-2013 /2 uchwały/,
- udzielenia upoważnienia /3 uchwały/,
- ogłoszenia o zamiarze przeprowadzenia postępowania o udzielenie zamówienia publicznego na świadczenie usług w zakresie publicznego transportu zbiorowego w transporcie kolejowym,
- złożenia wniosku o udzielenie dotacji na zadanie polegające na opracowaniu aktualizacji programu ochrony powietrza dla strefy miasto Rzeszów,
- przyjęcia oferty objęcia akcji Rzeszowskiej Agencji Rozwoju Regionalnego Spółka Akcyjna,
- przyjęcia autopoprawek do projektu uchwały Sejmiku Województwa Podkarpackiego w sprawie rozpatrzenia wezwań do usunięcia naruszenia interesu prawnego,
- reprezentowania Województwa Podkarpackiego na Zwyczajnym Zgromadzeniu Wspólników Podkarpackiej Agencji Energetycznej Spółka z ograniczoną odpowiedzialnością,
- wyrażenia zgody na zawarcie umowy najmu mieszkania służbowego dla pracownika Przedstawicielstwa Województwa Podkarpackiego w Brukseli,
- przeprowadzenia kontroli pozaplanowej w Rzeszowskiej Agencji Rozwoju Regionalnego S.A. w Rzeszowie,
- przeprowadzenia kontroli w Wojewódzkim Szpitalu im. Zofii z Zamoyskich Tarnowskiej w Tarnobrzegu,
- złożenia wniosku do Wojewódzkiego Funduszu Ochrony Środowiska i Gospodarki Wodnej w Rzeszowie o dofinansowanie zadania w ramach edukacji ekologicznej,
- ogłoszenia otwartego konkursu ofert na realizację w 2013 roku zadań z zakresu profilaktyki uzależnień określonych w Obszarze IV, Cel 2. Wojewódzkiego Programu Profilaktyki i Rozwiązywania Problemów Alkoholowych na lata 2007 – 2013, tj. Wojewódzkim Programie Przeciwdziałania Przemocy w Rodzinie na lata 2010 – 2013,
- ogłoszenia otwartego konkursu ofert na realizację w 2013 roku zadań z zakresu przeciwdziałania narkomanii określonych w Wojewódzkim Programie Przeciwdziałania Narkomanii na lata 2012-2016,
- uznania za celową współpracę z Wojewódzką Komendą Policji w Rzeszowie w zakresie profilaktyki uzależnień w 2013 r.,
- uznania za celową realizację zadania publicznego pod nazwą „Szkolenie policjantów w zakresie problematyki narkomanii – edycja 2013” przez Stowarzyszenie „POMOC” z Rzeszowa,
- uznania za celową współpracę z Wojewódzką Stacją Sanitarno – Epidemiologiczną w Rzeszowie w zakresie profilaktyki uzależnień w 2013 r.,
- uznania za celową realizację zadania publicznego w zakresie kultury /5 uchwał/,
- powołania Pełnomocnika Zarządu Województwa Podkarpackiego,
- wyrażenia opinii o planowanej inwestycji pod nazwą „Budowa Kanału Ulgi Potoku Gawrzyłowskiego w ramach zabezpieczenia przeciwpowodziowego na terenie miasta Dębica”.

Uchwały z zakresu rozwoju regionalnego, w tym m.in. w sprawie:

- rozpatrzenia protestu /16 uchwał/,
- przyjęcia stanowiska dotyczącego zmian w projekcie pn. „Utworzenie ponadregionalnego Centrum Szkolenia Lotniczego w oparciu o zmodernizowaną infrastrukturę lotniska w Krośnie – I etap”,
- wyrażenia wstępnej zgody na rozszerzenie zakresu rzeczowego i zwiększenie dofinansowania dla projektu kluczowego pn. „Modernizacja Zamku Kazimierzowskiego wraz z rewitalizacją Parku Miejskiego w Przemyślu” – nr RPPK.06.00.00-18-001/10, realizowanego przez Gminę Miejską Przemyśl w ramach Regionalnego Programu Operacyjnego Województwa Podkarpackiego na lata 2007-2013,
- wyrażenia wstępnej zgody na zwiększenie dofinansowania dla projektu pn. „Przebudowa obiektów Zespołu Szkół w Lubaczowie oraz zakup urządzeń dydaktycznych do Centrum Kształcenia Ustawicznego” - nr RPPK.05.01.00-18-090/08, realizowanego przez Powiat Lubaczowski w ramach Regionalnego Programu Operacyjnego Województwa Podkarpackiego na lata 2007-2013,
- wyrażenia zgody na rozszerzenie zakresu rzeczowego projektu pn. „Budowa i modernizacja bazy dydaktycznej Wydziału Budownictwa i Inżynierii Środowiska Politechniki Rzeszowskiej” realizowanego przez Politechnikę Rzeszowską w ramach Regionalnego Programu Operacyjnego Województwa Podkarpackiego na lata 2007-2013,
- wyrażenia zgody na zmianę terminu dostarczenia prawomocnych pozwoleń na budowę w ramach projektu pn. „Budowa wieży widokowej w Zagórzu – promocja obszarów Natura 2000” realizowanego w ramach Regionalnego Programu Operacyjnego Województwa Podkarpackiego na lata 2007-2013,
- rozwiązania umowy zawartej z Gminą Cisna o dofinansowanie projektu pn. „Budowa hali sportowej w Cisnej” nr UDA-RPPK.05.03.00-18-027/09-00 z dnia 30 marca 2010r., zmienionej aneksem nr UDA-RPPK.05.03.00-18-027/09-01 z dnia 17 czerwca 2010r. oraz aneksem nr UDA-RPPK.05.03.00-18-027/09-02 z dnia 2 kwietnia 2012r.,
- rozwiązania umowy o dofinansowanie projektu pn. „Budowa biogazowni w Zagórzu krokiem milowym w świat energii odnawialnych” dofinansowanego w ramach Regionalnego Programu Operacyjnego Województwa Podkarpackiego na lata 2007-2013,
- podjęcia decyzji dotyczącej ponownej weryfikacji spełnienia warunków wymaganych na etapie oceny i wyboru projektów do dofinansowania złożonych w ramach działania 1.1 Wsparcie kapitałowe przedsiębiorczości Schemat B – Bezpośrednie dotacje inwestycyjne Regionalnego Programu Operacyjnego Województwa Podkarpackiego na lata 2007-2013,
- zmiany decyzji o realizacji projektu własnego w ramach osi priorytetowych I – VII Regionalnego Programu Operacyjnego Województwa Podkarpackiego na lata 2007-2013 – wersja: zaliczka do 100% dotacji,
- przyjęcia ogólnych zasad realizacji projektów w ramach działania 1.1 Wsparcie kapitałowe przedsiębiorczości Schemat A - Wsparcie kapitałowe funduszy Regionalnego Programu Operacyjnego Województwa Podkarpackiego na lata 2007 – 2013,
- wyrażenia zgody na zmianę terminu zakończenia realizacji projektów /3 uchwały/,

- wyrażenia zgody na zmianę terminów realizacji projektu pn. „Rewitalizacja zespołu pałacowo-parkowego w Narolu na potrzeby międzynarodowego centrum artystycznego "Akademia Narolska", realizowanego w ramach Osi Priorytetowej 6 „Turystyka i kultura” Regionalnego Programu Operacyjnego Województwa Podkarpackiego na lata 2007-2013.
- przyjęcia projektu Strategii rozwoju województwa podkarpackiego na lata 2007-2020. Aktualizacja na lata 2013-2020 wraz z Prognozą oddziaływania na środowisko,
- realokacji środków w ramach Regionalnego Programu Operacyjnego Województwa Podkarpackiego na lata 2007-2013 /2 uchwały/,
- dokonania oceny strategicznej i wyboru projektów do dofinansowania z Europejskiego Funduszu Rozwoju Regionalnego w ramach osi priorytetowej V Infrastruktura publiczna, działanie 5.1 Infrastruktura edukacyjna, schemat B – System oświaty RPO WP na lata 2007-2013,
- wyboru projektów z listy rezerwowej do dofinansowania z Europejskiego Funduszu Rozwoju Regionalnego w ramach osi priorytetowej VII Spójność wewnątrzregionalna działanie 7.1 Rewitalizacja miast Regionalnego Programu Operacyjnego Województwa Podkarpackiego na lata 2007 - 2013 oraz zmiany Uchwały Nr 42/797/11 z dnia 26 kwietnia 2011 r.,
- wyboru projektów z listy rezerwowej do dofinansowania z Europejskiego Funduszu Rozwoju Regionalnego w ramach osi priorytetowej VII Spójność wewnątrzregionalna działanie 7.2 Rewitalizacja obszarów zdegradowanych Regionalnego Programu Operacyjnego Województwa Podkarpackiego na lata 2007 - 2013 oraz zmiany Uchwały Nr 42/798/11 z dnia 26 kwietnia 2011 r.,
- zmiany Uchwały Nr 209/4869/13 Zarządu Województwa Podkarpackiego z dnia 5 lutego 2013 r. w sprawie wydłużenia terminów spełnienia warunków wejścia w życie umów/decyzji o dofinansowanie projektów realizowanych w ramach osi priorytetowych II – VII Regionalnego Programu Operacyjnego Województwa Podkarpackiego na lata 2007-2013 zmienionej Uchwałą Nr 218/5143/13 Zarządu Województwa Podkarpackiego z dnia 19 marca 2013 r.,
- zmiany Uchwały Nr 282/5582/10 z dnia 21 maja 2010 r. w sprawie dokonania oceny strategicznej i wyboru projektów do dofinansowania z Europejskiego Funduszu Rozwoju Regionalnego w ramach działania 1.1 Wsparcie kapitałowe przedsiębiorczości Schemat B Bezpośrednie dotacje inwestycyjne Regionalnego Programu Operacyjnego Województwa Podkarpackiego na lata 2007-2013,
- opracowania Programu strategicznego „Błękitny San” w ramach realizacji zadania: „Koszty ekspertyz i opracowań dotyczących programowania i zarządzania rozwojem regionalnym”,
- przyjęcia wstępnego projektu Regionalnego Programu Operacyjnego Województwa Podkarpackiego na lata 2014-2020,
- przyjęcia stanowiska dotyczącego zmiany zakresu rzeczowego projektu kluczowego pn. „Regionalne Centrum Kształcenia Zawodowego w Zakresie Nowoczesnych Technologii” realizowanego w ramach Regionalnego Programu Operacyjnego Województwa Podkarpackiego na lata 2007-2013,
- zmiany Uchwały Nr 86/1926/11 z dnia 18 października 2011 r. w sprawie dokonania oceny strategicznej i wyboru projektów do dofinansowania z Europejskiego Funduszu Rozwoju Regionalnego w ramach działania 1.4 Promocja gospodarcza i aktywizacja inwestycyjna regionu, Schemat B – projekty pozainwestycyjne Regionalnego Programu Operacyjnego Województwa Podkarpackiego na lata 2007-2013,

- ustalenia terminu i miejsca składania wniosków o przyznanie pomocy w ramach działania „Podstawowe usługi dla gospodarki i ludności wiejskiej” objętego Programem Rozwoju Obszarów Wiejskich na lata 2007-2013,
- ustalenia kryterium regionalnego oceny operacji w ramach działania „Podstawowe usługi dla gospodarki i ludności wiejskiej” objętego Programem Rozwoju Obszarów Wiejskich na lata 2007-2013,
- zatwierdzenia raportów kwartalnych dotyczących nieprawidłowości w wykorzystaniu funduszy strukturalnych i Funduszu Spójności,
- zatwierdzenia dokumentu „Prawa i obowiązki Województwa Podkarpackiego/Podkarpackiego Centrum Edukacji Nauczycieli w Rzeszowie” w ramach Programu Operacyjnego Kapitał Ludzki,
- Regionalnego Planu Działań na rzecz Zatrudnienia na 2013 rok.

Uchwały dotyczące promocji województwa, w tym m.in. w sprawie:

- realizacji Planu Działania na lata 2012-2013 dla Sekretariatu Regionalnego Krajowej Sieci Obszarów Wiejskich w Województwie Podkarpackim /17 uchwał/,
- przeprowadzenia działań promocyjnych Województwa Podkarpackiego poprzez zamieszczenie logo Województwa Podkarpackiego na szkunerze szkoleniowym,
- przeprowadzenia działań promocyjnych Województwa Podkarpackiego podczas obchodów 95-lecia Ligi Morskiej i Rzeczej w Ulanowie,
- organizacji spotkania z branżą turystyczną dotyczącego rynku usług turystycznych w Bieszczadach.

Uchwały o tematyce majątkowej, w tym m.in. w sprawie:

- przeznaczenia do sprzedaży w drodze drugiego przetargu ustnego nieograniczonego nieruchomości położonej w Przemyślu,
- przeznaczenia do sprzedaży w drodze drugiego przetargu ustnego nieograniczonego nieruchomości położonej w Rzeszowie przy al. Witosa,
- przeznaczenia do sprzedaży w drodze drugich przetargów ustnych nieograniczonych nieruchomości położonych w Krośnie,
- przeznaczenia do sprzedaży w drodze trzecich przetargów ustnych nieograniczonych nieruchomości położonych w miejscowości Potok, gmina Jedlicze, stanowiących własność Województwa Podkarpackiego,
- ustanowienia służebności przesyłu /2 uchwały/,
- wyrażenia zgody na zbycie zabudowanej nieruchomości położonej w Brzósze Stadnickiej,
- wyrażenia zgody dla dyrektora Podkarpackiego Centrum Edukacji Nauczycieli w Rzeszowie na nieodpłatne przekazanie mienia ruchomego,
- wyrażenia zgody dla Szpitala Wojewódzkiego Nr 2 im. Św. Jadwigi Królowej w Rzeszowie na nabycie aparatury i sprzętu medycznego,
- wyrażenia zgody dla Wojewódzkiego Szpitala Podkarpackiego im. Jana Pawła II w Krośnie na zbycie ruchomych aktywów trwałych,
- wyrażenia zgody na dokonanie darowizny mienia ruchomego.

Uchwały o tematyce finansowej, w tym m.in. w sprawie:

- przyjęcia zakresu rzeczowo-finansowego zadań budżetowych realizowanych przez Regionalny Ośrodek Polityki Społecznej w Rzeszowie w ramach budżetu na 2013 r.,
- przyjęcia planu rzeczowo – finansowego Podkarpackiego Zarządu Dróg Wojewódzkich w Rzeszowie na 2013 r.,
- zmiany uchwały w sprawie przyjęcia zakresu rzeczowo-finansowego zadań realizowanych przez Kancelarię Zarządu w ramach budżetu Województwa Podkarpackiego na 2013 r.,
- zmiany zakresu rzeczowo – finansowego zadań realizowanych przez Kancelarię Sejmiku w ramach budżetu Województwa Podkarpackiego na 2013 r.,
- zmiany zakresu rzeczowo-finansowego zadań budżetowych realizowanych przez Departament Rozwoju Regionalnego,
- zmiany zakresu rzeczowo-finansowego zadań budżetowych realizowanych przez Departament Strategii i Planowania Przestrzennego,
- zmiany zakresu rzeczowo-finansowego zadań budżetowych realizowanych przez Departament Kultury i Ochrony Dziedzictwa Narodowego w ramach budżetu Województwa Podkarpackiego na 2013 rok,
- udzielenia dotacji na realizację zadań w ramach sportu kwalifikowanego w 2013 roku /2 uchwały/,
- przyznania dotacji celowej dla Wojewódzkiego Szpitala Podkarpackiego im. Jana Pawła II w Krośnie,
- przyznania dotacji celowej dla Wojewódzkiego Szpitala im. Św. Ojca Pio w Przemyślu,
- udzielenia dotacji w 2013 roku z budżetu Województwa Podkarpackiego na dofinansowanie zadań z zakresu pomocy społecznej w ramach Wojewódzkiego Programu Pomocy Społecznej na lata 2009 – 2015,
- zmiany Uchwały w sprawie wyboru ofert i udzielania dotacji na realizację zadań publicznych Województwa Podkarpackiego w zakresie kultury w 2013 roku,
- zmiany Uchwały Nr 216/5121/13 Zarządu Województwa Podkarpackiego w Rzeszowie z dnia 12 marca 2013 r. w sprawie udzielenia poręczenia pożyczki długoterminowej dla Wojewódzkiego Szpitala im. Zofii z Zamoyskich Tarnowskiej w Tarnobrzegu,
- zmian w budżecie Województwa Podkarpackiego na 2013 r. /4 uchwały/,
- przedstawienia korekty sprawozdań rocznych z wykonania planów finansowych instytucji kultury podległych Samorządowi Województwa za rok 2012,
- przyjęcia autopoprawek do projektu Uchwały Sejmiku Województwa Podkarpackiego w sprawie zmian w budżecie Województwa Podkarpackiego na 2013 r.,
- zmiany Uchwały Nr 192/4452/12 Zarządu Województwa Podkarpackiego z dnia 27 listopada 2012 r. w sprawie zatwierdzenia preliminarza kosztów działalności obsługowo - rehabilitacyjnej Zakładu Aktywności Zawodowej w Jarosławiu na 2013 rok,
- zmiany Uchwały Nr 192/4455/12 Zarządu Województwa Podkarpackiego z dnia 27 listopada 2012 r. w sprawie zatwierdzenia preliminarza kosztów działalności obsługowo-rehabilitacyjnej Zakładu Aktywności Zawodowej w Rymanowie Zdroju na 2013 rok,

- zmiany Uchwały Nr 192/4457/12 Zarządu Województwa Podkarpackiego z dnia 27 listopada 2012 r. w sprawie zatwierdzenia preliminarza kosztów działalności usługowo - rehabilitacyjnej Zakładu Aktywności Zawodowej w Woli Rafałowskiej na 2013 rok,
- zmiany Uchwały Nr 192/4453/12 Zarządu Województwa Podkarpackiego z dnia 27 listopada 2012 r. w sprawie zatwierdzenia preliminarza kosztów działalności usługowo - rehabilitacyjnej Zakładu Aktywności Zawodowej w Maliniu na 2013 rok,
- zmiany Uchwały Nr 192/4454/12 Zarządu Województwa Podkarpackiego z dnia 27 listopada 2012 r. w sprawie zatwierdzenia preliminarza kosztów działalności usługowo - rehabilitacyjnej Zakładu Aktywności Zawodowej w Nowej Sarzynie na 2013 rok,
- zmiany Uchwały Nr 192/4458/12 Zarządu Województwa Podkarpackiego z dnia 27 listopada 2012 r. w sprawie zatwierdzenia preliminarza kosztów działalności usługowo - rehabilitacyjnej Zakładu Aktywności Zawodowej w Woli Żyrakowskiej na 2013 rok,
- zmiany Uchwały Nr 192/4456/12 Zarządu Województwa Podkarpackiego z dnia 27 listopada 2012 r. w sprawie zatwierdzenia preliminarza kosztów działalności usługowo - rehabilitacyjnej Zakładu Aktywności Zawodowej w Woli Dalszej na 2013 rok,
- zmiany Uchwały Nr 192/4451/12 Zarządu Województwa Podkarpackiego z dnia 27 listopada 2012 r. w sprawie zatwierdzenia preliminarza kosztów działalności usługowo - rehabilitacyjnej Zakładu Aktywności Zawodowej w Starych Oleszycach na 2013 rok,
- podziału środków budżetu Województwa stanowiących dochód z tytułu wyłączenia gruntów z produkcji rolniczej w roku 2013,
- upoważnienia do zaciągnięcia zobowiązań na rok 2014.

Treść podjętych uchwał znajduje się na stronie internetowej Województwa Podkarpackiego:

<http://www.bip.podkarpackie.pl/index.php/uchwaly-zarzadu>

Ponadto Zarząd Województwa przyjął 18 projektów uchwał Sejmiku Województwa Podkarpackiego, które przekazano pod obrady Sejmiku Województwa.

W omawianym okresie sprawozdawczym przedmiotem obrad Zarządu Województwa były również następujące tematy:

1. Informacje dyrektorów departamentów Urzędu Marszałkowskiego o wynikach rozstrzygniętych postępowań przetargowych kwotach powstałych oszczędności, braków lub o rezygnacji z planowanych zadań ujętych w budżecie Województwa Podkarpackiego na 2013 rok.
2. Informacja dotycząca realizacji zadania inwestycyjnego pn. „Muzeum Polaków ratujących Żydów na Podkarpaciu im. Rodziny Ulmów w Markowej”.
3. Raport z analizy prawnej oraz ekonomiczno-finansowej Podkarpackiej Agencji Energetycznej Sp. z o.o.
4. Informacja w sprawie korekty Kwartalnego zestawienia nieprawidłowości niepodlegających raportowaniu do Komisji Europejskiej za IV kwartał 2012 r. w ramach Regionalnego Programu Operacyjnego Województwa Podkarpackiego na lata 2007-2013.

5. Informacja o zwrotach środków dokonanych przez beneficjenta PO KL na rachunek Ministra Finansów oraz informacja o zwrotach środków dokonanych przez beneficjenta PO KL na rachunek Ministra Finansów, dotyczących płatności ze środków europejskich zrealizowanych przez Bank Gospodarstwa Krajowego.
6. Zbiorcze informacje o zleceniach płatności przekazanych do Banku Gospodarstwa Krajowego oraz płatnościach dokonanych przez BGK w miesiącu marcu 2013 r.
7. Informacja nt. stanu zabezpieczenia przeciwpowodziowego w kontekście realizowanych inwestycji oraz nt. wpływu aktualnego stanu rzek na realizację inwestycji przeciwpowodziowych w województwie podkarpackim.
8. Informacja dotycząca wstępnego projektu Regionalnego Programu Operacyjnego Województwa Podkarpackiego na lata 2014-2020.

Członkowie Zarządu – w ramach upoważnień udzielonych im przez Marszałka Województwa – sprawowali bieżący nadzór nad działalnością poszczególnych Departamentów Urzędu Marszałkowskiego oraz wojewódzkich samorządowych jednostek organizacyjnych.

Informację niniejszą opracowano w Departamencie Organizacyjnym na podstawie protokołów posiedzeń Zarządu Województwa Podkarpackiego.

Rzeszów, 14 maja 2013 r.

Informacja

o realizacji uchwał Sejmiku Województwa Podkarpackiego podjętych na XXXII i XXXIII sesji w dniach 26 i 29 kwietnia 2013 r.

Wszystkie uchwały zostały w ustawowym terminie przekazane do legalizacji organom nadzoru. Uchwały wymagające publikacji zostały przekazane do Redakcji Dziennika Urzędowego Województwa Podkarpackiego.

1) Uchwały realizowane w Departamencie Budżetu i Finansów:

- Nr XXXIII/616/13 w sprawie zmian w budżecie Województwa Podkarpackiego na 2013 r. - o zmianach w budżecie wynikających z uchwały zawiadomiono wg właściwości dyrektorów departamentów Urzędu oraz dyrektorów jednostek organizacyjnych,
- Nr XXXIII/617/13 w sprawie zmian w wieloletniej prognozie finansowej Województwa Podkarpackiego - o zmianach w WPF wynikających z uchwały zawiadomiono wg właściwości dyrektorów departamentów Urzędu oraz dyrektorów jednostek organizacyjnych.

2) Uchwała realizowane w Departamencie Organizacyjnym:

- Nr XXXII/600/13 w sprawie powołania Skarbnika Województwa - uchwałę doręczono Pani Janinie Jastrząb oraz dołączono do jej teczki akt osobowych przechowywanych w Oddziale kadr i szkolenia Departamentu Organizacyjnego.

3) Uchwały realizowane w Departamencie Ochrony Zdrowia i Polityki Społecznej:

- Nr XXXIII/602/13 w sprawie zmian w Statucie szpitala Wojewódzkiego nr 2 im. Św. Jadwigi Królowej w Rzeszowie - uchwała została przekazana dyrektorowi podmiotu leczniczego,
- Nr XXXIII/620/13 w sprawie zmian w Statucie Wojewódzkiego Szpitala Podkarpackiego im. Jana Pawła II w Krośnie uchwała została przekazana dyrektorowi podmiotu leczniczego,
- Nr XXXIII/621/13 w sprawie zmian w Statucie Wojewódzkiego Ośrodka Terapii Uzależnień od Alkoholu i Współuzależnienia w Stalowej Woli uchwała została przekazana dyrektorowi podmiotu leczniczego,

- Nr XXXIII/622/13 w sprawie zmian w Statucie Wojewódzkiego Podkarpackiego Szpitala Psychiatrycznego im. prof. Eugeniusza Brzezickiego w Żurawicy - uchwała została przekazana dyrektorowi podmiotu leczniczego.

4) Uchwały realizowane w Departamencie Geodezji i Gospodarki Mieniem:

- Nr XXXIII/603/13 w sprawie wyrażenia zgody na dokonanie darowizny nieruchomości w Warzycach - uchwałę przekazano do GDDKiA o/Rzeszów. Trwa kompletowanie dokumentacji niezbędnej do zawarcia umowy notarialnej dot. darowizny nieruchomości na rzecz Skarbu Państwa – GDDKiA,
- Nr XXXIII/611/13 w sprawie wyrażenia zgody na dokonanie zamiany nieruchomości pomiędzy Województwem Podkarpackim a Skarbem Państwa - uchwała w trakcie realizacji. Trwa kompletowanie dokumentacji niezbędnej do zawarcia umowy notarialnej,
- Nr XXXIII/612/13 w sprawie wyrażenia zgody na wydzierżawienie pomieszczeń o powierzchni 97,71 m² dla Niepublicznego Zakładu Opieki Zdrowotnej „Transmed” – uchwałę przesłano do Wojewódzkiego Szpitala im. Zofii z Zamoyskich Tarnowskiej w Tarnobrzegu w celu podpisania umowy dzierżawy z Niepublicznym Zakładem Opieki Zdrowotnej „Transmed” ul. Mokra 55, 25-707 Kielce,
- Nr XXXIII/613/13 w sprawie wyrażenia zgody na wydzierżawienie pomieszczenia o pow. 34 m² dla firmy MEDORTO- Adam Chmiel, Wojciech Dryś s.c. - uchwałę przesłano do Wojewódzkiego Szpitala im. Zofii z Zamoyskich Tarnowskiej w Tarnobrzegu w celu podpisania umowy dzierżawy z firmą MEDORTO- Adam Chmiel, Wojciech Dryś s.c. ul. Kopernika 19/68A, 39-400 Tarnobrzeg.

5) Uchwała realizowana w Departamencie Rolnictwa i Gospodarki Wodnej:

- Nr XXXIII/607/13 w sprawie zatwierdzenia sprawozdania z wykonania planu finansowego Podkarpackiego Ośrodka Doradztwa Rolniczego w Boguchwale za rok 2012 r. uchwała została przekazana panu Tadeuszowi Płoszajowi – dyrektorowi Podkarpackiego Ośrodka Doradztwa Rolniczego w Boguchwale.

6) Uchwały realizowane w Departamencie Ochrony Środowiska:

- Nr XXXIII/608/13 w sprawie określenia „Programu ochrony powietrza dla strefy podkarpackiej z uwagi na stwierdzone przekroczenie poziomu dopuszczalnego pyłu zawieszonego PM10, poziomu dopuszczalnego pyłu zawieszonego PM2,5 oraz poziomu docelowego benzo(a)pirenu” wraz z Planem Działań Krótkoterminowych - uchwała w trakcie realizacji (okres obowiązywania programu do końca 2022 roku),

- Nr XXXIII/609/13 w sprawie określenia „Programu ochrony powietrza dla strefy miasto Rzeszów z uwagi na stwierdzone przekroczenie poziomu docelowego benzo(a)pirenu” wraz z Planem Działań Krótkoterminowych - uchwała w trakcie realizacji (okres obowiązywania programu do końca 2022 roku).

7) Uchwały realizowane w Departamencie Kultury i Ochrony Dziedzictwa Narodowego:

- Nr XXXIII/604/13 w sprawie udzielenia pomocy finansowej Gminie Miastu Rzeszów z budżetu Województwa Podkarpackiego w roku 2013 - kopię ww. uchwały przesłano do Prezydenta Miasta Rzeszowa. Aktualnie przygotowywany jest projekt umowy w sprawie przekazania dotacji celowej na realizację zadania inwestycyjnego pn. „Budowa Pomnika ppłk. Łukasza Cieplińskiego”,
- Nr XXXIII/605/13 w sprawie przyjęcia projektu Statutu Muzeum Podkarpackiego w Krośnie i przekazania do uzgodnienia z Ministrem Kultury i Dziedzictwa Narodowego – kopię ww. uchwały wraz z projektem statutu przesłano do Ministerstwa Kultury i Dziedzictwa Narodowego w celu uzgodnienia jego treści z Ministrem Kultury i Dziedzictwa Narodowego,
- Nr XXXIII/606/13 w sprawie zmiany Uchwały Nr XXX/561/13 Sejmiku Województwa Podkarpackiego z dnia 25 lutego 2013 r. w sprawie udzielenia pomocy finansowej Gminie Miastu Rzeszów z budżetu Województwa Podkarpackiego w roku 2013 - przesłano do Prezydenta Miasta Rzeszowa kopię ww. uchwały wraz z informacją o konieczności złożenia zaktualizowanego wniosku o przyznanie dotacji celowej na realizację zadania z zakresu kultury pn. „Europejski Stadion Kultury”.

8) Uchwały realizowane w Departamencie Edukacji, Nauki i Sportu:

- Nr XXXIII/614/13 w sprawie uchylenia uchwały w sprawie przyjęcia zasad i kryteriów tworzenia „Programu Rozwoju Bazy Sportowej Województwa Podkarpackiego” dofinansowywanego ze środków Funduszu Rozwoju Kultury Fizycznej - w związku z podjętą uchwałą, uchwała w sprawie przyjęcia zasad i kryteriów tworzenia „Programu Rozwoju Bazy Sportowej Województwa Podkarpackiego” przestała obowiązywać,
- Nr XXXIII/615/13 w sprawie zamiaru likwidacji Nauczycielskiego Kolegium Języków Obcych w Rzeszowie –wystąpiono o opinię do Ministerstwa Edukacji Narodowej i związków zawodowych nauczycieli oraz zawiadomiono Podkarpackiego Kuratora Oświaty i słuchaczy Nauczycielskiego Kolegium Języków Obcych w Rzeszowie,
- Nr XXXIII/618/13 w sprawie rozpatrzenia wezwań do usunięcia naruszenia interesu prawnego – uchwałę przesłano do słuchaczy Nauczycielskiego Kolegium Języków Obcych w Ropczycach, Leżajsku, Przemyślu i Nisku oraz

do słuchaczy Kolegium Nauczycielskiego im. Aleksandra Fredry w Przemyślu oraz pani Moniki Faustyny Wojciechowskiej,

- Nr XXXIII/619/13 w sprawie przyjęcia „ Programu Rozwoju Bazy Sportowej Województwa Podkarpackiego na rok 2013” - gminy, którym na podstawie uchwały przyznano dofinansowanie, zostały o jej podjęciu poinformowane.

9) Uchwały realizowane w Kancelarii Sejmiku:

- Nr XXXIII/623/13 w sprawie stanowiska Sejmiku Województwa Podkarpackiego do projektu zaktualizowanej Strategii rozwoju społeczno – gospodarczego Polski Wschodniej do roku 2020 - uchwałę przekazano Ministrowi Rozwoju Regionalnego oraz do Departamentu Strategii i Planowania Przestrzennego.
- Nr XXXIII/601/13 w sprawie przyjęcia stanowiska Sejmiku Województwa Podkarpackiego dotyczącego zamiaru likwidacji laboratoriów w powiatowych stacjach sanitarno-epidemiologicznych w Województwie Podkarpackim - uchwałę przekazano Ministrowi Zdrowia, Głównemu Inspektorowi Sanitarnemu, Podkarpackiemu Państwowemu Wojewódzkiemu Inspektorowi Sanitarnemu, Wojewodzie Podkarpackiemu oraz parlamentarzystom Województwa Podkarpackiego.

10) Uchwała realizowana w Regionalnym Ośrodku Polityki Społecznej:

- Nr XXXIII/610/13 w sprawie określenia zadań Samorządu Województwa Podkarpackiego finansowanych ze środków Państwowego Funduszu Rehabilitacji Osób Niepełnosprawnych w roku 2013 oraz w sprawie wyrażenia zgody na zawarcie umowy na okres dłuższy niż jeden rok budżetowy, na dofinansowanie robót budowlanych dotyczących obiektów służących rehabilitacji w związku z potrzebami osób niepełnosprawnych - uchwałą tą środki Państwowego Funduszu Rehabilitacji Osób Niepełnosprawnych w wysokości 9 278 325 zł, będące w dyspozycji Samorządu w br. roku, przeznaczone na realizację trzech zadań, tj.:
- a) dofinansowanie robót budowlanych w obiektach służących rehabilitacji w związku z potrzebami osób niepełnosprawnych,
 - b) na dofinansowanie kosztów działania zakładów aktywności zawodowej,
 - c) na zlecenie fundacjom oraz organizacjom pozarządowym zadań z zakresu rehabilitacji zawodowej i społecznej osób niepełnosprawnych.

Ad a) na dofinansowanie w 2013 r. robót budowlanych w obiektach służących rehabilitacji w związku z potrzebami osób niepełnosprawnych wpłynęło 7 wniosków. Komisja powołana zarządzeniem Nr 2/2013 Dyrektora ROPS dokonała oceny wniosków zgodnie z kryteriami przyjętymi Uchwałą Nr 109/1900/08 Zarządu Województwa Podkarpackiego z 13 maja 2008 r. sporządzono protokół z prac

komisji. Przygotowano projekt Uchwały Zarządu Województwa Podkarpackiego z propozycją przyznania dofinansowania na realizację 5 zadań na łączną kwotę 3 314 898 zł (planowany termin podjęcia Uchwały 14 maja 2013 r.)

Ad b) przekazano I transzę środków PFRON dla 8 zakładów aktywności zawodowej w wysokości łącznie 2 294 000 zł na podstawie podpisanych aneksów do umów na dofinansowania kosztów działania zakładów.

Ad c) przygotowano projekt Uchwały Zarządu Województwa Podkarpackiego w sprawie ogłoszenia otwartego konkursu ofert na realizację w 2013 r. zadań z zakresu rehabilitacji zawodowej i społecznej osób niepełnosprawnych zleczanych fundacjom oraz organizacjom pozarządowym przeznaczając na ten cel 1 338 427,- zł – (planowany termin podjęcia Uchwały 14 maja 2013 r.)

- projekt -

UCHWAŁA NR

SEJMIKU WOJEWÓDZTWA PODKARPACKIEGO

z dnia 2013 r.

**w sprawie odwołania
Marszałka Województwa Podkarpackiego**

Na podstawie art. 37 ust.1-4 ustawy z dnia 5 czerwca 1998 r. o samorządzie województwa (t. j. Dz. U. z 2001 r., Nr 142, poz. 1590 ze zm.),

Sejmik Województwa Podkarpackiego

uchwała, co następuje:

§ 1

Odwołuje się Mirosława Karapytę z funkcji Marszałka Województwa Podkarpackiego.

§ 2

Wykonanie uchwały powierza się Przewodniczącemu Sejmiku Województwa Podkarpackiego.

§ 3

Uchwała wchodzi w życie z dniem podjęcia.

UZASADNIENIE

Podjęcie uchwały wynika z potrzeby ustabilizowania sytuacji i zapewnienia skutecznego zarządzania w województwie podkarpackim.



Rzeszów, 2013-04-

**Sejmik Województwa Podkarpackiego
w Rzeszowie**

WNIOSEK

Działając na podstawie art. 37 ust. 1 ustawy z dnia 5 czerwca 1998 r. o samorządzie województwa (t.j. Dz. U. z 2001 nr 142 poz. 1590 ze zm.)

wnosimy o odwołanie

Marszałka Województwa Podkarpackiego Mirosława Karapyty.

Uzasadnienie

Nasz wniosek wynika z potrzeby ustabilizowania sytuacji i zapewnienia skutecznego zarządzania w województwie podkarpackim.

Stefan Mikul
Hewelka Anna
Ligunt Andriaki
Edna Brustomir
Jen Terapeuta
Machylen Strumen
Hamarysanna
Jerzy Bona
Kuzniak Szymon

Ado Nowak
Jen Burek
Kar Nap
Bor
Dariusz Sedy
Brygida Jofek
Al



SEJMIK
WOJEWÓDZTWA PODKARPACKIEGO Rzeszów, 2013-05-14
KS.II.0015.10.8.2013.BSK



KS/H

Pani
Teresa Kubas-Hul
Przewodnicząca Sejmiku
Województwa Podkarpackiego

116
17.05.2013
S

Komisja Rewizyjna Sejmiku Województwa Podkarpackiego na posiedzeniu w dniu 14 czerwca 2013r. zapoznała się z wnioskiem w sprawie odwołania Marszałka Województwa Podkarpackiego Mirosława Karapyty.

W wyniku dyskusji, drogą głosowania Komisja - przy 4 głosach za, 2 wstrzymujących się, 0 przeciw - **pozytywnie zaopiniowała** przedłożony wniosek.

Przewodniczący Komisji

Mariusz KAWA



- projekt-

UCHWAŁA NR / /13
SEJMIKU WOJEWÓDZTWA PODKARPACKIEGO
z dnia 2013 r.
w sprawie
wyboru Marszałka Województwa Podkarpackiego

Na podstawie art. 32 ust. 2 w związku z art. 39 ust. 1 ustawy z dnia 5 czerwca 1998 roku o samorządzie województwa (t. j. Dz. U. Nr 142 z 2001 roku, poz. 1590 ze zm.)

Sejmik Województwa Podkarpackiego
uchwala, co następuje:

§ 1

Na podstawie prawidłowo przeprowadzonego głosowania tajnego Marszałkiem Województwa Podkarpackiego wybrany został Pan

§ 2

Protokół Komisji Skrutacyjnej stanowi załącznik do niniejszej uchwały.

§ 3

Wykonanie uchwały powierza się Przewodniczącemu Sejmiku Województwa Podkarpackiego.

§ 4

Uchwała wchodzi w życie z dniem podjęcia.

Uzasadnienie.

W związku z podjęciem przez Sejmik Województwa Podkarpackiego w dniu 27 maja 2013 r. uchwały w sprawie odwołania Marszałka Województwa Podkarpackiego działając na podstawie art. 32 w związku z art. 39 ustawy z dnia 5 czerwca 1998 r. o samorządzie województwa Sejmik Województwa Podkarpackiego bezwzględną większością głosów ustawowego składu sejmiku w głosowaniu tajnym wybiera Marszałka Województwa Podkarpackiego.

- projekt-

UCHWAŁA NR / /13
SEJMIKU WOJEWÓDZTWA PODKARPACKIEGO
z dnia 2013 r.
w sprawie
wyboru Wicemarszałków Województwa Podkarpackiego

Na podstawie art. 32 ust. 3 w związku z art. 39 ust. 1 ustawy z dnia 5 czerwca 1998 roku o samorządzie województwa (t. j. Dz. U. Nr 142 z 2001 roku, poz. 1590 ze zm.)

Sejmik Województwa Podkarpackiego
uchwala, co następuje:

§ 1

Na wniosek Marszałka Województwa Podkarpackiego, w wyniku prawidłowo przeprowadzonego głosowania tajnego, Wicemarszałkami Województwa Podkarpackiego zostali wybrani:

- 1.
- 2.

§ 2

Protokół Komisji Skrutacyjnej stanowi załącznik do niniejszej uchwały.

§ 3

Wykonanie uchwały powierza się Marszałkowi Województwa Podkarpackiego.

§ 4

Uchwała wchodzi w życie z dniem podjęcia.

Uzasadnienie.

W związku z podjęciem przez Sejmik Województwa Podkarpackiego w dniu 2013 r. uchwały w sprawie wyboru Marszałka Województwa Podkarpackiego działając na podstawie art. 32 ust.3 w związku z art. 39 ust.1 ustawy z dnia 5 czerwca 1998 r. o samorządzie województwa na wniosek Marszałka Województwa Podkarpackiego Sejmik Województwa Podkarpackiego w głosowaniu tajnym zwykłą większością głosów w obecności co najmniej połowy ustawowego składu sejmiku wybiera Wicemarszałków Województwa Podkarpackiego.

**UCHWAŁA NR / /13
SEJMIKU WOJEWÓDZTWA PODKARPACKIEGO**
z dnia 2013 r.

**w sprawie
wyboru Członków Zarządu Województwa Podkarpackiego**

Na podstawie art. 32 ust. 3 w związku z art. 39 ust. 1 ustawy z dnia 5 czerwca 1998 roku o samorządzie województwa (t. j. Dz. U. Nr 142 z 2001 roku, poz. 1590 ze zm.)

**Sejmik Województwa Podkarpackiego
uchwała, co następuje :**

§ 1

Na wniosek Marszałka Województwa Podkarpackiego, w wyniku prawidłowo przeprowadzonego głosowania tajnego, Członkami Zarządu Województwa Podkarpackiego zostali wybrani:

- 1.
- 2.

§ 2

Protokół Komisji Skrutacyjnej stanowi załącznik do niniejszej uchwały.

§ 3

Wykonanie uchwały powierza się Marszałkowi Województwa Podkarpackiego.

§ 4

Uchwała wchodzi w życie z dniem podjęcia.

Uzasadnienie.

W związku z podjęciem przez Sejmik Województwa Podkarpackiego w dniu 2013 r. uchwały w sprawie wyboru Marszałka Województwa Podkarpackiego działając na podstawie art. 32 ust.3 w związku z art. 39 ust.1 ustawy z dnia 5 czerwca 1998 r. o samorządzie województwa na wniosek Marszałka Województwa Podkarpackiego Sejmik Województwa Podkarpackiego w głosowaniu tajnym zwykłą większością głosów w obecności co najmniej połowy ustawowego składu sejmiku wybiera Członków Zarządu Województwa Podkarpackiego.

Uchwała Nr / /13
Sejmiku Województwa Podkarpackiego
z dnia 2013 r.

w sprawie ustalenia wynagrodzenia Marszałka Województwa Podkarpackiego

Na podstawie art. 18 pkt 15 ustawy z dnia 5 czerwca 1998 r. o samorządzie województwa (t. j. Dz. U. z 2001 r., Nr 142, poz. 1590 ze zm.), w związku z art. 2 pkt. 1 i art. 4 ust.1 pkt.1 lit. a, art. 10 ust. 2, art. 36 ust. 1-4, art. 37 ust.3 i art. 38 ust.1 ustawy z dnia 21 listopada 2008 r. o pracownikach samorządowych (Dz. U. Nr 223, poz. 1458 ze zm.) oraz § 3 ust. 2 pkt 3 i § 6 i 7 rozporządzenia Rady Ministrów z dnia 18 marca 2009 r. w sprawie wynagradzania pracowników samorządowych (Dz. U. Nr 50, poz. 398 ze zm.)

Sejmik Województwa Podkarpackiego
uchwala, co następuje:

§ 1

Ustala się wynagrodzenie brutto Marszałka Województwa Podkarpackiego, na które składa się :

- 1) wynagrodzenie zasadnicze w wysokości maksymalnej,
- 2) dodatek funkcyjny w wysokości maksymalnej,
- 3) dodatek specjalny w wysokości 40% łącznie wynagrodzenia zasadniczego i dodatku funkcyjnego, z zastrzeżeniem § 2,
- 4) dodatek za wieloletnią pracę w wysokości do 20% wynagrodzenia zasadniczego, zgodnie z obowiązującymi przepisami.

§ 2

W przypadku, gdy wynagrodzenie ustalone zgodnie z zasadami, o których mowa w §1 przekracza siedmiokrotność kwoty bazowej określonej w ustawie budżetowej dla osób zajmujących kierownicze stanowiska państwowe na podstawie przepisów ustawy z dnia 23 grudnia 1999 r. o kształtowaniu wynagrodzeń w państwowej sferze budżetowej i o zmianie niektórych ustaw (t.j. Dz. U. z 2011 r. Nr 79, poz. 431 ze zm.) dodatek specjalny ulega obniżeniu do wysokości zapewniającej miesięczne wynagrodzenie Marszałka Województwa Podkarpackiego nie przekraczające siedmiokrotności kwoty bazowej, o której mowa powyżej.

§ 3

Wykonanie uchwały powierza się Przewodniczącemu Sejmiku Województwa Podkarpackiego.

§ 4

Uchwała wchodzi w życie z dniem podjęcia.

Uzasadnienie:

Wynagrodzenie marszałka jako pracownika samorządowego zatrudnionego w urzędzie marszałkowskim na podstawie wyboru regulują przepisy ustawy z dnia 21 listopada 2008 r. o pracownikach samorządowych (Dz. U. Nr 223 poz. 1458 ze zm.) oraz rozporządzenia Rady Ministrów z dnia 18 marca 2009 r. w sprawie wynagradzania pracowników samorządowych (Dz. U. Nr 50, poz. 398 ze zm.).

Na podstawie art. 10 ust. 2 ustawy z dnia 21 listopada 2008 r. o pracownikach samorządowych Sejmik województwa jest organem właściwym do ustalenia wynagrodzenia marszałka.

W związku z zapisem art. 37 ust. 3 ustawy z dnia 21 listopada 2008 r. o pracownikach samorządowych oraz z ustalaną corocznie w ustawie budżetowej Państwa kwotą bazową dla osób zajmujących kierownicze stanowiska państwowe wprowadzenie zapisów uchwały będzie dostosowywać wysokość maksymalnego wynagrodzenia marszałka do przepisów prawa w tym zakresie.