

UCHWAŁA Nr 386 / 7728 / 22
ZARZĄDU WOJEWÓDZTWA PODKARPACKIEGO
w RZESZOWIE
z dnia 10 maja 2022r.

w sprawie przekazania sprawozdania finansowego za 2021 r.
Sejmikowi Województwa Podkarpackiego.

Na podstawie art. 41 ust. 1 ustawy z dnia 5 czerwca 1998 r. o samorządzie województwa (Dz. U. z 2022 r., poz. 547 t.j.) oraz art. 270 ust. 1 ustawy z dnia 27 sierpnia 2009 r. o finansach publicznych (Dz. U. z 2021 r., poz. 305 t.j.),

Zarząd Województwa Podkarpackiego w Rzeszowie
uchwala, co następuje:

§ 1

Przekazuje się Sejmikowi Województwa Podkarpackiego sprawozdanie finansowe Województwa Podkarpackiego za 2021 r. wraz ze sprawozdaniem niezależnego biegłego rewidenta dla Sejmiku i Zarządu Województwa Podkarpackiego z badania rocznego sprawozdania finansowego w brzmieniu jak załącznik do niniejszej uchwały.

§ 2

Wykonanie uchwały powierza się Marszałkowi Województwa Podkarpackiego.

§ 3

Uchwała wchodzi w życie z dniem podjęcia.

Województwo Podkarpackie

**SPRAWOZDANIE NIEZALEŻNEGO BIEGŁEGO REWIDENTA Z BADANIA
SPRAWOZDANIA FINANSOWEGO SPORZĄDZONEGO**

**NA DZIEŃ 31 GRUDNIA 2021 ROKU I ZA OKRES 12 MIESIĘCY
ZAKOŃCZONYCH W DNIU 31 GRUDNIA 2021 ROKU**



SPRAWOZDANIE NIEZALEŻNEGO BIEGŁEGO REWIDENTA Z BADANIA

dla Sejmiku Województwa Podkarpackiego

Sprawozdanie z badania rocznego sprawozdania finansowego

Opinia

Przeprowadziliśmy badanie sprawozdania finansowego Województwa Podkarpackiego („Województwo”), które składa się z:

- i) bilansu z wykonania budżetu jednostki samorządu terytorialnego sporządzonego na dzień 31 grudnia 2021 roku,
- ii) łącznego bilansu obejmującego dane wynikające z bilansów samorządowych jednostek i zakładów budżetowych sporządzonego na dzień 31 grudnia 2021 roku,
- iii) łącznego rachunku zysków i strat obejmującego dane wynikające z rachunków zysków i strat samorządowych jednostek i zakładów budżetowych za okres od 1 stycznia do 31 grudnia 2021 roku,
- iv) łącznego zestawienia zmian w funduszu jednostki obejmującego dane wynikające z zestawień zmian w funduszu samorządowych jednostek i zakładów budżetowych w okresie od 1 stycznia do 31 grudnia 2021 roku,
- v) informacji dodatkowej zawierającej dane wynikające z informacji dodatkowych samorządowych jednostek i zakładów budżetowych w roku obrotowym 2021,

(„sprawozdanie finansowe”).

Naszym zdaniem, załączone sprawozdanie finansowe:

- i) przedstawia rzetelny i jasny obraz sytuacji majątkowej i finansowej Województwa na dzień 31 grudnia 2021 roku oraz jej wyniku finansowego za rok obrotowy zakończony w tym dniu, zgodnie z mającymi zastosowanie przepisami ustawy z dnia 29 września 1994 roku o rachunkowości („Ustawa o rachunkowości” – t. j. Dz. U. z 2021 r., poz. 217 z późn. zm.) i rozporządzeniem Ministra Rozwoju i Finansów z dnia 13 września 2017 roku w sprawie rachunkowości oraz planów kont dla budżetu państwa, budżetów jednostek samorządu terytorialnego, jednostek budżetowych, samorządowych zakładów budżetowych, państwowych funduszy celowych oraz państwowych jednostek budżetowych mających siedzibę poza granicami Rzeczypospolitej Polskiej („rozporządzenie Ministra Rozwoju i Finansów” – Dz. U. z 2017 roku poz. 1911) oraz przyjętymi zasadami (polityką) rachunkowości;
- ii) jest zgodne co do formy i treści z obowiązującymi przepisami prawa oraz statutem Województwa;
- iii) zostało sporządzone na podstawie prawidłowo prowadzonych ksiąg rachunkowych zgodnie z przepisami rozdziału 2 Ustawy o rachunkowości, z uwzględnieniem szczególnych rozwiązań wskazanych w rozdziale 2 i rozdziale 4 rozporządzenia Ministra Rozwoju i Finansów.

Podstawa opinii

Nasze badanie przeprowadziliśmy zgodnie z Krajowymi Standardami Badania w brzmieniu Międzynarodowych Standardów Badania przyjętymi uchwałą Krajowej Rady Biegłych Rewidentów nr 3430/52a/2019 z dnia 21 marca 2019 r. w sprawie krajowych standardów badania oraz innych dokumentów, z późn. zm. (KSB) oraz stosownie do ustawy z dnia 11 maja 2017 r. o biegłych rewidentach, firmach audytorskich oraz nadzorze publicznym („Ustawa o biegłych rewidentach” – t. j. Dz. U. z 2020 r., poz. 1415 z późn. zm.). Nasza odpowiedzialność zgodnie z tymi standardami została dalej opisana w sekcji naszego sprawozdania *Odpowiedzialność biegłego rewidenta za badanie sprawozdania finansowego*.

Jesteśmy niezależni od Województwa zgodnie z Międzynarodowym Kodeksem etyki zawodowych księgowych (w tym Międzynarodowymi standardami niezależności) Rady Międzynarodowych Standardów Etycznych dla Księgowych („Kodeks IESBA”), przyjętym uchwałą Krajowej Rady Biegłych Rewidentów nr 3431/52a/2019 z dnia 25 marca 2019 r. w sprawie zasad etyki zawodowej biegłych rewidentów oraz z innymi wymogami etycznymi, które mają zastosowanie do badania sprawozdań finansowych w Polsce. Wypełniliśmy nasze inne obowiązki etyczne zgodnie z tymi wymogami i Kodeksem IESBA. W trakcie przeprowadzania badania kluczowy biegły rewident oraz firma audytorska pozostali niezależni od Województwa zgodnie z wymogami niezależności określonymi w Ustawie o biegłych rewidentach.

Uważamy, że dowody badania, które uzyskaliśmy są wystarczające i odpowiednie, aby stanowić podstawę dla naszej opinii.

Odpowiedzialność kierownika jednostki i osób sprawujących nadzór za sprawozdanie finansowe

Zarząd Województwa jest odpowiedzialny za sporządzenie, na podstawie prawidłowo prowadzonych ksiąg rachunkowych, sprawozdania finansowego, które przedstawia rzetelny i jasny obraz sytuacji majątkowej i finansowej i wyniku finansowego Województwa zgodnie z przepisami Ustawy o rachunkowości, rozporządzeniem Ministra Rozwoju i Finansów, przyjętymi zasadami (polityką) rachunkowości oraz z obowiązującymi Województwo przepisami prawa i statutem, a także za kontrolę wewnętrzną, którą Zarząd Województwa uznaje za niezbędną, aby umożliwić sporządzenie sprawozdania finansowego niezawierającego istotnego zniekształcenia spowodowanego oszustwem lub błędem.

Zarząd Województwa jest zobowiązany do zapewnienia, aby sprawozdanie finansowe spełniało wymagania przewidziane w Ustawie o rachunkowości, z uwzględnieniem szczególnych zasad określonych w rozporządzeniu Ministra Rozwoju i Finansów.

Odpowiedzialność biegłego rewidenta za badanie sprawozdania finansowego

Naszymi celami są uzyskanie racjonalnej pewności czy sprawozdanie finansowe jako całość nie zawiera istotnego zniekształcenia spowodowanego oszustwem lub błędem oraz wydanie sprawozdania z badania zawierającego naszą opinię. Racjonalna pewność jest wysokim poziomem pewności ale nie gwarantuje, że badanie przeprowadzone zgodnie z KSB zawsze wykryje istniejące istotne zniekształcenie. Zniekształcenia mogą powstawać na skutek oszustwa lub błędu i są uważane za istotne, jeżeli można racjonalnie oczekiwać, że pojedynczo lub łącznie mogłyby wpłynąć na decyzje gospodarcze użytkowników podjęte na podstawie tego sprawozdania finansowego.

Zakres badania nie obejmuje zapewnienia co do przyszłej rentowności Województwa ani efektywności lub skuteczności prowadzenia jej spraw przez Zarząd Województwa oraz Kierowników poszczególnych jednostek budżetowych obecnie lub w przyszłości.

Podczas badania zgodnego z KSB stosujemy zawodowy osąd i zachowujemy zawodowy sceptycyzm, a także:

- i) identyfikujemy i oceniamy ryzyka istotnego zniekształcenia sprawozdania finansowego spowodowanego oszustwem lub błędem, projektujemy i przeprowadzamy procedury badania odpowiadające tym ryzykom i uzyskujemy dowody badania, które są wystarczające i odpowiednie, aby stanowić podstawę dla naszej opinii. Ryzyko niewykrycia istotnego zniekształcenia wynikającego z oszustwa jest większe niż tego wynikającego z błędu, ponieważ oszustwo może dotyczyć zmywy, fałszerstwa, celowych pominięć, wprowadzenia w błąd lub obejścia kontroli wewnętrznej;
- ii) uzyskujemy zrozumienie kontroli wewnętrznej stosowanej dla badania w celu zaprojektowania procedur badania, które są odpowiednie w danych okolicznościach, ale nie w celu wyrażenia opinii na temat skuteczności kontroli wewnętrznej Województwa;
- iii) oceniamy odpowiedniość zastosowanych zasad (polityki) rachunkowości oraz zasadność szacunków księgowych oraz powiązanych ujawnień dokonanych przez Zarząd Województwa oraz Kierowników poszczególnych jednostek budżetowych;
- iv) oceniamy ogólną prezentację, strukturę i zawartość sprawozdania finansowego, w tym ujawnienia, oraz czy sprawozdanie finansowe przedstawia będące ich podstawą transakcje i zdarzenia w sposób zapewniający rzetelną prezentację.

Kluczowym biegłym rewidentem odpowiedzialnym za badanie, którego rezultatem jest niniejsze sprawozdanie niezależnego biegłego rewidenta, jest Andrzej Kurowski.

Działający w imieniu LEXUS AUDIT Spółka z o.o. z siedzibą w Krakowie (31-422), ul. Powstańców 25 A, wpisanej na listę firm audytorskich pod numerem 2924 w imieniu której kluczowy biegły rewident zbadał sprawozdanie finansowe.

Andrzej
Kurowski


Elektronicznie
podpisany przez
Andrzej Kurowski
Data: 2022.05.05
14:51:41 +02'00'

.....
Andrzej Kurowski, nr 9813

Kluczowy biegły rewident działający w imieniu:
LEXUS AUDIT Spółka z o.o.
firma audytorska, nr ewid. 2924

ul. Powstańców 25 A, 31-422 Kraków
Siedziba firmy audytorskiej

Kraków, dnia 5 maja 2022 roku

Nazwa i adres jednostki sprawozdawczej Zarząd Województwa Podkarpackiego w Rzeszowie al. Łukasza Cieplińskiego 4 35-010 Rzeszów	BILANS z wykonania budżetu jednostki samorządu terytorialnego Województwo podkarpackie sporządzony na dzień 31-12-2021 r.	Adresat: Regionalna Izba Obrachunkowa w Rzeszowie
		Wysłać bez pisma przewodniego 9F9D1CEEF20E13A8 
Numer identyfikacyjny REGON 690581324		

AKTYWA	Stan na początek roku	Stan na koniec roku	PASYWA	Stan na początek roku	Stan na koniec roku
I Środki pieniężne	359 700 323,21	629 203 806,58	I Zobowiązania	278 470 445,07	248 458 335,32
I.1 Środki pieniężne	359 700 323,21	629 203 806,58	I.1 Zobowiązania finansowe	270 800 001,20	237 240 001,60
I.1.1 Środki pieniężne budżetu	359 700 323,21	629 203 806,58	I.1.1 Krótkoterminowe (do 12 miesięcy)	33 559 999,60	21 560 001,60
I.1.2 Pozostałe środki pieniężne	0,00	0,00	I.1.2 Długoterminowe (powyżej 12 miesięcy)	237 240 001,60	215 680 000,00
II Należności i rozliczenia	48 085 857,79	26 171 013,09	I.2 Zobowiązania wobec budżetów	7 640 460,56	11 216 500,51
II.1 Należności finansowe	779 079,81	642 883,42	I.3 Pozostałe zobowiązania	29 983,31	1 833,21
II.1.1 Krótkoterminowe (do 12 miesięcy)	779 079,81	642 883,42	II Aktywa netto budżetu	126 792 743,93	404 291 410,88
II.1.2 Długoterminowe (powyżej 12 miesięcy)	0,00	0,00	II.1 Wynik wykonania budżetu (+,-)	80 163 382,04	277 498 666,95
II.2 Należności od budżetów	2 512 518,26	3 774 484,10	II.1.1 Nadwyżka budżetu (+)	80 163 382,04	277 498 666,95
II.3 Pozostałe należności i rozliczenia	44 794 259,72	21 753 645,57	II.1.2 Deficyt budżetu (-)	0,00	0,00
III Rozliczenia międzyokresowe	0,00	0,00	II.1.3 Niewykonane wydatki (-)	0,00	0,00
			II.2 Wynik na operacjach niekasowych (+,-)	0,00	0,00
			II.3 Rezerwa na niewygasające wydatki	0,00	0,00
			II.4 Środki z prywatyzacji	0,00	0,00
			II.5 Skumulowany wynik budżetu (+,-)	46 629 361,89	126 792 743,93
			III Rozliczenia międzyokresowe	2 522 992,00	2 625 073,47

Janina Krystyna Jastrząb
skarbnik

2022-03-29

rok, miesiąc, dzień

Ewa Draus
Anna Maria Huk
Władysław Zenon Ortyl
Stanisław Kruczek
Piotr Pilch
zarząd

BeSTia

9F9D1CEEF20E13A8

Strona 1 z 3

Suma aktywów	407 786 181,00	655 374 819,67	Suma pasywów	407 786 181,00	655 374 819,67

Janina Krystyna Jastrząb
skarbnik

2022-03-29
rok, miesiąc, dzień

Ewa Draus
Anna Maria Huk
Władysław Zenon Ortyl
Stanisław Kruczek
Piotr Pilch
zarząd

BeSTia

9F9D1CEEF20E13A8

Wyjaśnienia do bilansu

1. Udzielone gwarancje i poręczenia: 552.446.530,13 zł
- 1.1. Udzielone gwarancje i poręczenia - poręczenia: 322.747.349,20 zł
- 1.2. Udzielone gwarancje i poręczenia - hipoteka: 229.699.180,93 zł
2. Otrzymane gwarancje i poręczenia: 0,00 zł
3. Inne informacje istotne dla rzetelności i przejrzystości budżetu - nie wystąpiły

Janina Krystyna Jastrząb

skarbnik

2022-03-29


rok, miesiąc, dzień

Ewa Draus
Anna Maria Huk
Władysław Zenon Ortyl
Stanisław Kruczek
Piotr Pilch

zarząd

BeSTia

9F9D1CEEF20E13A8

Nazwa i adres jednostki sprawozdawczej Zarząd Województwa Podkarpackiego w Rzeszowie al. Łukasza Cieplińskiego 4 35-010 Rzeszów	BILANS jednostki budżetowej lub samorządowego zakładu budżetowego	Adresat: Regionalna Izba Obrachunkowa w Rzeszowie
		Wysłać bez pisma przewodniego 5A28F8EED17EEB19 
Numer identyfikacyjny REGON 690581324	sporządzony na dzień 31-12-2021 r.	

AKTYWA	Stan na początek roku	Stan na koniec roku	PASYWA	Stan na początek roku	Stan na koniec roku
A Aktywa trwałe	3 946 092 937,45	3 931 087 095,03	A Fundusz	4 091 070 643,82	4 050 059 020,51
A.I Wartości niematerialne i prawne	6 336 852,11	4 213 771,37	A.I Fundusz jednostki	3 340 881 853,18	3 417 103 500,38
A.II Rzeczowe aktywa trwałe	3 509 477 843,98	3 580 820 463,66	A.II Wynik finansowy netto (+,-)	750 188 790,64	632 955 520,13
A.II.1 Środki trwałe	3 177 613 098,53	3 071 713 063,56	A.II.1 Zysk netto (+)	1 027 015 106,65	922 580 619,07
A.II.1.1 Grunty	513 899 287,16	518 848 703,67	A.II.2 Strata netto (-)	-276 826 316,01	-289 625 098,94
A.II.1.1.1 Grunty stanowiące własność jednostki samorządu terytorialnego, przekazane w użytkowanie wieczyste innym podmiotom	1 233,37	311 400,97	A.III Odpisy z wyniku finansowego (nadwyżka środków obrotowych) (-)	0,00	0,00
A.II.1.2 Budynek, lokale i obiekty inżynierii lądowej i wodnej	2 267 885 576,47	2 195 221 314,29	A.IV Fundusz mienia zlikwidowanych jednostek	0,00	0,00
A.II.1.3 Urządzenia techniczne i maszyny	56 185 372,41	41 875 491,86	B Fundusze placówek	0,00	0,00
A.II.1.4 Środki transportu	337 901 650,30	314 211 869,63	C Państwowe fundusze celowe	0,00	0,00
A.II.1.5 Inne środki trwałe	1 741 212,19	1 555 684,11	D Zobowiązania i rezerwy na zobowiązania	426 488 151,93	367 423 431,13
A.II.2 Środki trwałe w budowie (inwestycje)	331 864 745,45	509 107 400,10	D.I Zobowiązania długoterminowe	0,00	0,00
A.II.3 Zaliczka na środki trwałe w budowie (inwestycje)	0,00	0,00	D.II Zobowiązania krótkoterminowe	389 506 058,25	327 843 579,31
A.III Należności długoterminowe	35 648 651,36	38 604 147,70	D.II.1 Zobowiązania z tytułu dostaw i usług	676 201,65	1 167 447,24
A.IV Długoterminowe aktywa finansowe	394 629 590,00	307 448 712,30	D.II.2 Zobowiązania wobec budżetów	210 763 674,91	180 305 766,98
A.IV.1 Akcje i udziały	394 629 590,00	307 448 712,30	D.II.3 Zobowiązania z tytułu ubezpieczeń i innych świadczeń	2 407 640,24	2 493 233,83

Janina Krystyna Jastrzab
(główny księgowy)

2022-05-04

(rok, miesiąc, dzień)

Ewa Draus
Anna Maria Huk
Piotr Pilch
Władysław Zenon Ortyl
Stanisław Kruczek
(kierownik jednostki)

BeSTia

5A28F8EED17EEB19 Korekta nr 1

Strona 1 z 4

A.IV.2 Inne papiery wartościowe	0,00	0,00	D.II.4 Zobowiązania z tytułu wynagrodzeń	11 921 509,26	12 571 677,06
A.IV.3 Inne długoterminowe aktywa finansowe	0,00	0,00	D.II.5 Pozostałe zobowiązania	108 374 011,63	94 807 232,89
A.V Wartość mienia zlikwidowanych jednostek	0,00	0,00	D.II.6 Sumy obce (depozytowe, zabezpieczenie wykonania umów)	11 714 475,38	12 888 459,39
B Aktywa obrotowe	571 465 858,30	486 395 356,61	D.II.7 Rozliczenia z tytułu środków na wydatki budżetowe i z tytułu dochodów budżetowych	41 676 912,73	21 608 205,07
B.I Zapasy	7 693 821,67	6 889 259,49	D.II.8 Fundusze specjalne	1 971 632,45	2 001 556,85
B.I.1 Materiały	7 685 780,05	6 888 118,68	D.II.8.1 Zakładowy Fundusz Świadczeń Socjalnych	1 971 632,45	2 001 556,85
B.I.2 Półprodukty i produkty w toku	0,00	0,00	D.II.8.2 Inne fundusze	0,00	0,00
B.I.3 Produkty gotowe	0,00	0,00	D.III Rezerwy na zobowiązania	0,00	0,00
B.I.4 Towary	8 041,62	1 140,81	D.IV Rozliczenia międzyokresowe	36 982 093,68	39 579 851,82
B.II Należności krótkoterminowe	458 459 983,21	412 428 395,84			
B.II.1 Należności z tytułu dostaw i usług	4 274 384,05	148 232,19			
B.II.2 Należności od budżetów	42 553 762,60	9 414 034,80			
B.II.3 Należności z tytułu ubezpieczeń i innych świadczeń	715,10	1 478,40			
B.II.4 Pozostałe należności	411 631 121,46	402 864 650,45			
B.II.5 Rozliczenia z tytułu środków na wydatki budżetowe i z tytułu dochodów budżetowych	0,00	0,00			
B.III Krótkoterminowe aktywa finansowe	105 312 053,42	67 077 701,28			
B.III.1 Środki pieniężne w kasie	343,78	0,20			
B.III.2 Środki pieniężne na rachunkach bankowych	104 672 189,21	66 838 447,54			
B.III.3 Środki pieniężne państwowego funduszu celowego	0,00	0,00			
B.III.4 Inne środki pieniężne	639 520,43	239 253,54			
B.III.5 Akcje lub udziały	0,00	0,00			

Janina Krystyna Jastrząb
(główny księgowy)

2022-05-04
(rok, miesiąc, dzień)

Ewa Draus
Anna Maria Huk
Piotr Pilch
Władysław Zenon Ortyl
Stanisław Kruczek
(kierownik jednostki)

BeSTia

5A28F8EED17EEB19 Korekta nr 1

Strona 2 z 4

B.III.6 Inne papiery wartościowe	0,00	0,00			
B.III.7 Inne krótkoterminowe aktywa finansowe	0,00	0,00			
B.IV Rozliczenia międzyokresowe	0,00	0,00			
Suma aktywów	4 517 558 795,75	4 417 482 451,64	Suma pasywów	4 517 558 795,75	4 417 482 451,64

Janina Krystyna Jastrzab
(główny księgowy)

2022-05-04

(rok, miesiąc, dzień)

Ewa Draus
Anna Maria Huk
Piotr Pilch
Władysław Zenon Ortyl
Stanisław Kruczek
(kierownik jednostki)

BeSTia

5A28F8EED17EEB19 Korekta nr 1

Wyjaśnienia do bilansu

Janina Krystyna Jastrząb
(główny księgowy)


BeSTia

2022-05-04

(rok, miesiąc, dzień)

5A28F8EED17EEB19 Korekta nr 1

Ewa Draus
Anna Maria Huk
Piotr Pilch
Władysław Zenon Ortyl
Stanisław Kruczek
(kierownik jednostki)

Nazwa i adres jednostki sprawozdawczej Zarząd Województwa Podkarpackiego w Rzeszowie al. Łukasza Cieplińskiego 4 35-010 Rzeszów	Rachunek zysków i strat jednostki (wariant porównawczy) sporządzony na dzień 31-12-2021 r.	Adresat: Regionalna Izba Obrachunkowa w Rzeszowie	
Numer identyfikacyjny REGON 690581324		Wysłać bez pisma przewodniego C54261A35C630B46 	
		Stan na koniec roku poprzedniego	Stan na koniec roku bieżącego
A. Przychody netto z podstawowej działalności operacyjnej	1 267 540 581,49	1 273 067 399,15	
A.I. Przychody netto ze sprzedaży produktów	594 333,11	993 008,35	
A.II. Zmiana stanu produktów (zwiększenie - wartość dodatnia, zmniejszenie - wartość ujemna)	-501 072,39	0,00	
A.III. Koszt wytworzenia produktów na własne potrzeby jednostki	0,00	0,00	
A.IV. Przychody netto ze sprzedaży towarów i materiałów	0,00	0,00	
A.V. Dotacje na finansowanie działalności podstawowej	0,00	0,00	
A.VI. Przychody z tytułu dochodów budżetowych	1 267 447 320,77	1 272 074 390,80	
B. Koszty działalności operacyjnej	495 260 992,54	566 814 803,12	
B.I. Amortyzacja	166 171 330,74	187 317 489,62	
B.II. Zużycie materiałów i energii	25 082 080,34	22 708 002,85	
B.III. Usługi obce	87 835 802,32	111 030 644,75	
B.IV. Podatki i opłaty	1 482 358,33	1 447 716,35	
B.V. Wynagrodzenia	163 459 983,85	169 661 788,98	
B.VI. Ubezpieczenia społeczne i inne świadczenia dla pracowników	36 496 783,36	40 426 756,92	
B.VII. Pozostałe koszty rodzajowe	6 358 311,54	5 993 480,37	
B.VIII. Wartość sprzedanych towarów i materiałów	0,00	1 124,20	
B.IX. Inne świadczenia finansowane z budżetu	6 248 521,38	4 769 507,31	
B.X. Pozostałe obciążenia	2 125 820,68	23 458 291,77	
C. Zysk (strata) z działalności podstawowej (A - B)	772 279 588,95	706 252 596,03	
D. Pozostałe przychody operacyjne	23 169 010,89	38 168 767,80	
D.I. Zysk ze zbycia niefinansowych aktywów trwałych	161 739,04	3 471 801,93	
D.II. Dotacje	0,00	0,00	

Janina Krystyna Jastrzab
główny księgowy

2022-05-04
rok, miesiąc, dzień

Piotr Pilch
Stanisław Kruczek
Anna Maria Huk
Władysław Zenon Ortyl
Ewa Draus
kierownik jednostki

D.III.	Inne przychody operacyjne	23 007 271,85	34 696 965,87
E.	Pozostałe koszty operacyjne	18 054 423,68	10 426 423,85
E.I.	Koszty inwestycji finansowanych ze środków własnych samorządowych zakładów budżetowych i dochodów jednostek budżetowych gromadzonych na wydzielonym rachunku	0,00	0,00
E.II.	Pozostałe koszty operacyjne	18 054 423,68	10 426 423,85
F.	Zysk (strata) z działalności operacyjnej (C + D - E)	777 394 176,16	733 994 939,98
G.	Przychody finansowe	3 322 095,50	3 026 215,86
G.I.	Dywidendy i udziały w zyskach	0,00	0,00
G.II.	Odsetki	3 225 334,86	2 972 314,56
G.III.	Inne	96 760,64	53 901,30
H.	Koszty finansowe	30 524 989,14	104 064 432,82
H.I.	Odsetki	5 528 529,05	4 001 524,23
H.II.	Inne	24 996 460,09	100 062 908,59
I.	Zysk (strata) brutto (F+G-H)	750 191 282,52	632 956 723,02
J.	Podatek dochodowy	0,00	0,00
K.	Pozostałe obowiązkowe zmniejszenia zysku (zwiększenia straty)	2 491,88	1 202,89
L.	Zysk (strata) netto (I-J-K)	750 188 790,64	632 955 520,13

Janina Krystyna Jastrząb
główny księgowy

2022-05-04
rok, miesiąc, dzień


Piotr Pilch
Stanisław Kruczek
Anna Maria Huk
Władysław Zenon Ortyl
Ewa Draus
kierownik jednostki

Wyjaśnienia do sprawozdania

Janina Krystyna Jastrzab
główny księgowy

2022-05-04
rok, miesiąc, dzień

Piotr Pilch
Stanisław Kruczek
Anna Maria Huk
Władysław Zenon Ortyl
Ewa Draus
kierownik jednostki

Nazwa i adres jednostki sprawozdawczej Zarząd Województwa Podkarpackiego w Rzeszowie al. Łukasza Ciepłińskiego 4 35-010 Rzeszów	Zestawienie zmian w funduszu jednostki sporządzone na dzień 31-12-2021 r.	Adresat: Regionalna Izba Obrachunkowa w Rzeszowie	
Numer identyfikacyjny REGON 690581324		Wysłać bez pisma przewodniego 3E22EA4C00B4F08B 	
		Stan na koniec roku poprzedniego	Stan na koniec roku bieżącego
I. Fundusz jednostki na początek okresu (BO)	3 157 208 073,60	3 334 177 852,17	
I.1. Zwiększenie funduszu (z tytułu)	2 501 019 462,57	2 383 014 660,86	
I.1.1. Zysk bilansowy za rok ubiegły	925 596 613,53	1 027 015 106,65	
I.1.2. Zrealizowane wydatki budżetowe	1 201 015 775,92	1 059 780 519,63	
I.1.3. Zrealizowane płatności ze środków europejskich	0,00	0,00	
I.1.4. Środki na inwestycje	367 518 182,09	292 475 309,04	
I.1.5. Aktualizacja wyceny środków trwałych	0,00	0,00	
I.1.6. Nieodpłatnie otrzymane środki trwałe i środki trwałe w budowie oraz wartości niematerialne i prawne	6 700 316,93	2 914 174,55	
I.1.7. Aktywa przejęte od zlikwidowanych lub połączonych jednostek	0,00	0,00	
I.1.8. Aktywa otrzymane w ramach centralnego zaopatrzenia	0,00	0,00	
I.1.9. Pozostałe odpisy z wyniku finansowego za rok bieżący	0,00	0,00	
I.1.10. Inne zwiększenia	188 574,10	829 550,99	
I.2. Zmniejszenia funduszu jednostki (z tytułu)	2 317 345 682,99	2 300 089 012,65	
I.2.1. Strata za rok ubiegły	257 035 292,89	270 385 369,30	
I.2.2. Zrealizowane dochody budżetowe	1 283 454 724,11	1 341 113 729,52	
I.2.3. Rozliczenie wyniku finansowego i środków obrotowych za rok ubiegły	0,00	0,00	
I.2.4. Dotacje i środki na inwestycje	767 594 584,29	666 363 883,61	
I.2.5. Aktualizacja środków trwałych	0,00	0,00	
I.2.6. Wartość sprzedanych i nieodpłatnie przekazanych środków trwałych i środków trwałych w budowie oraz wartości niematerialnych i prawnych	9 056 193,23	21 599 003,29	
I.2.7. Pasywa przejęte od zlikwidowanych lub połączonych jednostek	0,00	0,00	
I.2.8. Aktywa przekazane w ramach centralnego zaopatrzenia	0,00	0,00	
I.2.9. Inne zmniejszenia	204 888,47	627 026,93	

Janina Krystyna Jastrzab
główny księgowy

2022-05-04
rok, miesiąc, dzień

Ewa Draus
Anna Maria Huk
Piotr Pilch
Władysław Zenon Ortyl
Stanisław Kruczek
kierownik jednostki

II.	Fundusz jednostki na koniec okresu (BZ)	3 340 881 853,18	3 417 103 500,38
III.	Wynik finansowy netto za rok bieżący (+,-)	750 188 790,64	632 955 520,13
III.1.	zysk netto (+)	1 027 015 106,65	922 580 619,07
III.2.	strata netto (-)	-276 826 316,01	-289 625 098,94
III.3.	nadwyżka środków obrotowych	0,00	0,00
IV.	Fundusz (II+,-III)	4 091 070 643,82	4 050 059 020,51

Janina Krystyna Jastrząb
główny księgowy

2022-05-04
rok, miesiąc, dzień


Ewa Draus
Anna Maria Huk
Piotr Pilch
Władysław Zenon Ortyl
Stanisław Kruczek
kierownik jednostki

Wyjaśnienia do sprawozdania

Janina Krystyna Jastrzab
główny księgowy

2022-05-04
rok, miesiąc, dzień

Ewa Draus
Anna Maria Huk
Piotr Pilch
Władysław Zenon Ortyl
Stanisław Kruczek
kierownik jednostki

Nazwa i adres jednostki sprawozdawczej Zarząd Województwa Podkarpackiego w Rzeszowie al. Łukasza Cieplińskiego 4 35-010 Rzeszów	Wyciąg z danych zawartych w załączniku 'Informacja dodatkowa' sporządzony na dzień: 31-12-2021 r.	Adresat: Regionalna Izba Obrachunkowa w Rzeszowie
Numer identyfikacyjny REGON 690581324		DA071744765DDA3C 

II.	Dodatkowe informacje i objaśnienia obejmują w szczególności:	
	Wyszczególnienie	Kwota
1.7.	Kwota odpisu aktualizującego należności finansowe z tytułu pożyczek udzielonych ze środków budżetu JST utworzonego na podstawie art. 35b ust. 1 ustawy o rachunkowości - ujęta w poz. 1.7 Informacji dodatkowej	0,00
1.10.	kwotę zobowiązań w sytuacji gdy jednostka kwalifikuje umowy leasingu zgodnie z przepisami podatkowymi (leasing operacyjny), a według przepisów o rachunkowości byłby to leasing finansowy lub zwrotny z podziałem na kwotę zobowiązań z tytułu leasingu finansowego lub leasingu zwrotnego	0,00
1.10.1.	Łączna kwota zobowiązań z tytułu leasingu finansowego wykazana w pozycji 1.10	0,00
1.10.2.	Łączna kwota zobowiązań z tytułu leasingu zwrotnego wykazana w pozycji 1.10	0,00
1.12.	łączną kwotę zobowiązań warunkowych, w tym również udzielonych przez jednostkę gwarancji i poręczeń, także wekslowych, niewykazanych w bilansie, ze wskazaniem zobowiązań zabezpieczonych na majątku jednostki oraz charakteru i formy tych zabezpieczeń	552 446 530,13

Potwierdzenie za zgodność z danymi w Informacji dodatkowej

Janina Krystyna Jastrząb
(główny księgowy)

2022.05.04
rok mies. dzień

Anna Maria Huk
Władysław Zenon Ortyl
Ewa Draus
Piotr Pilch
Stanisław Kruczek
(kierownik jednostki)

Wyciąg z danych zawartych w załączniku 'Informacja dodatkowa'

Symbol	Wyszczególnienie	Uwaga JST
--------	------------------	-----------

Potwierdzenie za zgodność z danymi w Informacji dodatkowej

Janina Krystyna Jastrzab
(główny księgowy)

2022.05.04
rok mies. dzień

Anna Maria Huk
Władysław Zenon Ortyl
Ewa Draus
Piotr Pilch
Stanisław Kruczek
(kierownik jednostki)

Informacja dodatkowa

I.	Wprowadzenie do sprawozdania finansowego, obejmuje w szczególności:
1.	
1.1	nazwę jednostki
	Zarząd Województwa Podkarpackiego w Rzeszowie
1.2	siedzibę jednostki
	al. Łukasza Cieplińskiego 4, 35-010 Rzeszów
1.3	adres jednostki
	al. Łukasza Cieplińskiego 4, 35-010 Rzeszów
1.4	podstawowy przedmiot działalności jednostki
	<p>Województwo:</p> <ul style="list-style-type: none"> • wykonuje określone ustawami zadania publiczne w imieniu własnym i na własną odpowiedzialność, • dysponuje mieniem wojewódzkim, • prowadzi samodzielnie gospodarkę finansową na podstawie budżetu. <p>Zakres działalności Województwa nie narusza samodzielności powiatów i gmin.</p> <p>W celu wykonania powyższych zadań Sejmik, a w przypadkach wskazanych przez przepisy szczególne – Zarząd, tworzą wojewódzkie samorządowe jednostki organizacyjne.</p>
2.	wskazanie okresu objętego sprawozdaniem
	1 stycznia 2021 r. – 31 grudnia 2021 r.
3.	wskazanie, że sprawozdanie finansowe zawiera dane łączne
	<p>Sprawozdanie finansowe Województwa Podkarpackiego za 2021 rok zawiera dane łączne obejmujące informacje ujęte w księgach Organu oraz informacje ze sprawozdań finansowych 20 wojewódzkich samorządowych jednostek organizacyjnych, nieposiadających osobowości prawnej Województwa Podkarpackiego wymienionych w Załączniku nr 2 do Uchwały Nr 310/6174/21 Zarządu Województwa Podkarpackiego w Rzeszowie z dnia 7 września 2021 r.</p>

	<p>Sprawozdanie finansowe zawiera dane łączne z następujących jednostek budżetowych sporządzających samodzielne sprawozdania finansowe:</p> <ol style="list-style-type: none"> 1) Urząd Marszałkowski Województwa Podkarpackiego w Rzeszowie 2) Zespół Szkół Specjalnych w Rymanowie Zdroju 3) Zespół Szkół przy Klinicznym Szpitalu Wojewódzkim Nr 2 im. Św. Jadwigi Królowej w Rzeszowie 4) Medyczo – Społeczne Centrum Kształcenia Zawodowego i Ustawicznego w Jaśle 5) Medyczo – Społeczne Centrum Kształcenia Zawodowego i Ustawicznego w Rzeszowie 6) Medyczo – Społeczne Centrum Kształcenia Zawodowego i Ustawicznego w Sanoku 7) Medyczo – Społeczne Centrum Kształcenia Zawodowego i Ustawicznego w Przemyślu 8) Medyczo – Społeczne Centrum Kształcenia Zawodowego i Ustawicznego w Mielcu 9) Pedagogiczna Biblioteka Wojewódzka w Krośnie 10) Pedagogiczna Biblioteka Wojewódzka im. Józefa Gwalberta Pawlikowskiego w Przemyślu 11) Biblioteka Pedagogiczna w Tarnobrzegu 12) Podkarpacki Zespół Placówek Wojewódzkich w Rzeszowie 13) Podkarpackie Biuro Geodezji i Terenów Rolnych w Rzeszowie 14) Podkarpackie Biuro Planowania Przestrzennego w Rzeszowie 15) Podkarpacki Zarząd Dróg Wojewódzkich w Rzeszowie 16) Wojewódzki Ośrodek Dokumentacji Geodezyjnej i Kartograficznej w Rzeszowie 17) Wojewódzki Urząd Pracy w Rzeszowie 18) Regionalny Ośrodek Polityki Społecznej w Rzeszowie 19) Zespół Parków Krajobrazowych w Przemyślu 20) Zespół Karpaccich Parków Krajobrazowych w Krośnie
4.	omówienie przyjętych zasad (polityki) rachunkowości, w tym metod wyceny aktywów i pasywów (także amortyzacji)
	<p>Przyjęte zasady (polityki) rachunkowości, w tym metod wyceny aktywów i pasywów (także amortyzacji) w Województwie Podkarpackim zostały określone w Uchwale Nr 119/2824/20 Zarządu Województwa Podkarpackiego w Rzeszowie z dnia 3 lutego 2020 r. w sprawie ustalenia dla jednostek budżetowych Województwa Podkarpackiego zasad grupowania operacji gospodarczych istotnych dla rodzaju działalności, wyceny aktywów i pasywów w celu sporządzania sprawozdania finansowego Województwa Podkarpackiego.</p>
4.1	metoda amortyzacji

	<ol style="list-style-type: none"> 1) Środki trwałe oraz wartości niematerialne i prawne, których jednostkowa wartość przekracza 10.000,00 zł zalicza się do aktywów trwałych i umarza stopniowo, począwszy od następnego miesiąca po miesiącu, w którym przyjęto je do używania, przy zastosowaniu stawek określonych w przepisach o podatku dochodowym od osób prawnych, stosując amortyzację liniową jednorazowo za okres całego roku obrotowego na dzień bilansowy. 2) Pozostałe środki trwałe oraz wartości niematerialne i prawne, których wartość jednostkowa przekracza 1.000,00 zł, ale nie przekracza 10.000,00 zł umarza się jednorazowo w miesiącu oddania ich do używania. 3) Wartości niematerialne i prawne, których wartość jednostkowa nie przekracza 1.000,00 zł, w miesiącu oddania ich do używania zalicza się bezpośrednio do kosztów bieżących. 4) Środki, których jednostkowa cena nabycia nie przekracza 100,00 zł nie podlegają ewidencji i są zaliczane bezpośrednio w koszty działalności bieżącej – zużycie materiałów. 5) Środki, których jednostkowa cena nabycia wynosi od 100,00 zł do 1.000,00 zł podlegają jedynie ewidencji pozabilansowej i są zaliczane bezpośrednio w koszty działalności bieżącej – zużycie materiałów. 6) Nie umarza się gruntów oraz dóbr kultury. 7) Od wartości początkowej prawa użytkowania wieczystego gruntu dokonuje się odpisów amortyzacyjnych przez okres 20 lat – roczna stawka 5%.
4.2	metoda wyceny aktywów i pasywów
	<ol style="list-style-type: none"> 1) Wartości niematerialne i prawne na dzień bilansowy wycenia się w wartości początkowej pomniejszonej o odpisy amortyzacyjne, a także odpisy z tytułu trwałej utraty wartości. W przypadku przeznaczenia do likwidacji, wycofania z używania lub innych przyczyn powodujących trwałą utratę wartości niematerialnych i prawnych, dokonuje się odpowiedniego odpisu aktualizującego ich wartość w ciężar pozostałych kosztów operacyjnych. 2) Środki trwałe wycenia się na dzień bilansowy w zależności od tego, w jaki sposób zostały przyjęte (nabyte, wytworzone, otrzymane z darowizny) według: <ul style="list-style-type: none"> - cen nabycia, - kosztów wytworzenia, - wartości przeszacowanej (po aktualizacji wyceny środków trwałych), - ceny sprzedaży takiego samego lub podobnego przedmiotu, pomniejszonych o odpisy umorzeniowe, a także odpisy z tytułu trwałej utraty wartości. 3) Środki trwałe w budowie wycenia się na dzień bilansowy w wysokości ogółu kosztów pozostających w bezpośrednim związku z ich nabyciem lub wytworzeniem,

	<p>pomniejszonych o odpisy z tytułu trwałej utraty wartości.</p> <p>4) Należności długoterminowe na dzień bilansowy pomniejsza się o odpisy aktualizujące jej wartość zgodnie z zasadą ostrożności.</p> <p>5) Udziały i akcje zaliczane do długoterminowych aktywów finansowych wycenia się w cenie ich nabycia pomniejszonej o odpisy z tytułu trwałej utraty wartości.</p> <p>6) Zapasy materiałów na dzień bilansowy wycenia się według ceny nabycia. Do wyceny rozchodu materiałów stosuje się metodę FIFO (pierwsze weszło – pierwsze wyszło) dokonując rozchodu po cenie nabycia materiałów zakupionych najwcześniej.</p> <p>7) Należności krótkoterminowe na dzień bilansowy pomniejsza się o odpisy aktualizujące jej wartość zgodnie z zasadą ostrożności.</p> <p>8) Środki pieniężne krajowe na dzień bilansowy wycenia się w wartości nominalnej.</p> <p>9) Środki pieniężne wyrażone w walutach obcych na dzień bilansowy wycenia się według średniego kursu danej waluty ogłoszonego przez Prezesa NBP na ten dzień.</p> <p>10) Zobowiązania wycenia się w kwocie wymaganej zapłaty.</p> <p>11) Zobowiązania wyrażone w walutach obcych wycenia się według obowiązującego na ten dzień kursu średniego ogłoszonego dla danej waluty przez NBP.</p>
4.3	ustalenie wyniku finansowego
	<p>Wynik finansowy ustalany jest zgodnie z wariantem porównawczym rachunku zysków i strat tj. odejmując od przychodów netto z podstawowej działalności operacyjnej, pozostałych przychodów operacyjnych i przychodów finansowych koszty działalności operacyjnej, pozostałe koszty operacyjne i koszty finansowe.</p>
5.	inne informacje
	<p>Zgodnie z Uchwałą nr XXXV/567/21 Sejmiku Województwa Podkarpackiego z dnia 29 marca 2021 r. Medyczo – Społeczne Centrum Kształcenia Zawodowego i Ustawicznego w Stalowej Woli zostało rozwiązane z dniem 31 sierpnia 2021 r., a następnie na mocy Uchwały nr XXXV/569/21 Sejmiku Województwa Podkarpackiego z dnia 29 marca 2021 r. Medyczna Szkoła Policealna im. Hanny Chrzanowskiej w Stalowej Woli, wchodząca w skład MSCKZiU w Stalowej Woli z dniem 1 września 2021 r. została przekazana do prowadzenia Powiatowi Stalowowolskiemu.</p> <p>Zgodnie z Uchwałą nr XXXVIII/626/21 Sejmiku Województwa Podkarpackiego z dnia 28 czerwca 2021 r. Pedagogiczna Biblioteka Wojewódzka w Rzeszowie z dniem 1 września 2021 r. została włączona do Podkarpackiego Zespołu Placówek Wojewódzkich w Rzeszowie.</p>

	<p>Z dniem 1 stycznia 2022 r. jednostka budżetowa Województwa Podkarpackiego pod nazwą Podkarpackie Biuro Planowania Przestrzennego w Rzeszowie zostało postawione w stan likwidacji zgodnie z Uchwałą nr XLIII/729/21 Sejmiku Województwa Podkarpackiego z dnia 28 grudnia 2021 r. Termin zakończenia likwidacji jednostki budżetowej ustalono na dzień 30 czerwca 2022 r.</p> <p>Kierownicy jednostek budżetowych złożyli oświadczenia o zgodności prowadzonej działalności ze statutem, w zakresie, w jakim ma to wpływ na sprawozdanie finansowe oraz o sporządzeniu sprawozdań finansowych na podstawie prawidłowo prowadzonych ksiąg rachunkowych.</p>
II.	Dodatkowe informacje i objaśnienia obejmują w szczególności:
1.	
1.1.	szczegółowy zakres zmian wartości grup rodzajowych środków trwałych, wartości niematerialnych i prawnych, zawierający stan tych aktywów na początek roku obrotowego, zwiększenia i zmniejszenia z tytułu: aktualizacji wartości, nabycia, rozchodu, przemieszczenia wewnętrznego oraz stan końcowy, a dla majątku amortyzowanego - podobne przedstawienie stanów i tytułów zmian dotychczasowej amortyzacji lub umorzenia
	- w załączeniu Tabela 1.1.1, Tabela 1.1.2
1.2.	aktualną wartość rynkową środków trwałych, w tym dóbr kultury – o ile jednostka dysponuje takimi informacjami
	- w załączeniu Tabela 1.2
1.3.	kwotę dokonanych w trakcie roku obrotowego odpisów aktualizujących wartość aktywów trwałych odrębnie dla długoterminowych aktywów niefinansowych oraz długoterminowych aktywów finansowych
	- nie wystąpiły - w załączeniu Tabela 1.3
1.4.	wartość gruntów użytkowanych wieczysto
	- w załączeniu Tabela 1.4
1.5.	wartość nieamortyzowanych lub nieumarzanych przez jednostkę środków trwałych, używanych na podstawie umów najmu, dzierżawy i innych umów, w tym z tytułu umów leasingu
	- w załączeniu Tabela 1.5
1.6.	liczbę oraz wartość posiadanych papierów wartościowych, w tym akcji i udziałów oraz dłużnych papierów wartościowych

	- w załączeniu Tabela 1.6
1.7.	dane o odpisach aktualizujących wartość należności, ze wskazaniem stanu na początek roku obrotowego, zwiększeniach, wykorzystaniu, rozwiązaniu i stanie na koniec roku obrotowego, z uwzględnieniem należności finansowych jednostek samorządu terytorialnego (stan pożyczek zagrożonych)
	- w załączeniu Tabela 1.7
1.8.	dane o stanie rezerw według celu ich utworzenia na początek roku obrotowego, zwiększeniach, wykorzystaniu, rozwiązaniu i stanie końcowym
	- w załączeniu Tabela 1.8
1.9.	podział zobowiązań długoterminowych o pozostałym od dnia bilansowego, przewidywanym umową lub wynikającym z innego tytułu prawnego, okresie spłaty:
a)	powyżej 1 roku do 3 lat
	- w załączeniu Tabela 1.9
b)	powyżej 3 do 5 lat
	- w załączeniu Tabela 1.9
c)	powyżej 5 lat
	- w załączeniu Tabela 1.9
1.10.	kwotę zobowiązań w sytuacji gdy jednostka kwalifikuje umowy leasingu zgodnie z przepisami podatkowymi (leasing operacyjny), a według przepisów o rachunkowości byłby to leasing finansowy lub zwrotny z podziałem na kwotę zobowiązań z tytułu leasingu finansowego lub leasingu zwrotnego
	- nie wystąpiły - w załączeniu Tabela 1.10
1.11.	łącznie kwotę zobowiązań zabezpieczonych na majątku jednostki ze wskazaniem charakteru i formy tych zabezpieczeń
	- nie wystąpiły - w załączeniu Tabela 1.11
1.12.	łącznie kwotę zobowiązań warunkowych, w tym również udzielonych przez jednostkę gwarancji i poręczeń, także wekslowych, niewykazanych w bilansie, ze wskazaniem zobowiązań zabezpieczonych na majątku jednostki oraz charakteru i formy tych zabezpieczeń
	- w załączeniu Tabela 1.12

1.13.	wykaz istotnych pozycji czynnych i biernych rozliczeń międzyokresowych, w tym kwotę czynnych rozliczeń międzyokresowych kosztów stanowiących różnicę między wartością otrzymanych finansowych składników aktywów a zobowiązaniem zapłaty za nie
	- w załączeniu Tabela 1.13
1.14.	łącznie kwotę otrzymanych przez jednostkę gwarancji i poręczeń niewykazanych w bilansie
	- w załączeniu Tabela 1.14
1.15.	kwotę wypłaconych środków pieniężnych na świadczenia pracownicze
	- w załączeniu Tabela 1.15
1.16.	inne informacje
	- w załączeniu Tabela 1.16
2.	
2.1.	wysokość odpisów aktualizujących wartość zapasów
	- nie wystąpiły - w załączeniu Tabela 2.1
2.2.	koszt wytworzenia środków trwałych w budowie, w tym odsetki oraz różnice kursowe, które powiększyły koszt wytworzenia środków trwałych w budowie w roku obrotowym
	- w załączeniu Tabela 2.2
2.3.	kwotę i charakter poszczególnych pozycji przychodów lub kosztów o nadzwyczajnej wartości lub które wystąpiły incydentalnie
	- w załączeniu Tabela 2.3
2.4.	informację o kwocie należności z tytułu podatków realizowanych przez organy podatkowe podległe ministrowi właściwemu do spraw finansów publicznych wykazywanych w sprawozdaniu z wykonania planu dochodów budżetowych
	- nie dotyczy JST
2.5.	inne informacje
	- w załączeniu Tabela 2.5

3.	Inne informacje niż wymienione powyżej, jeżeli mogłyby w istotny sposób wpłynąć na ocenę sytuacji majątkowej i finansowej oraz wynik finansowy jednostki
	- w załączeniu Tabela 3.

.....

.....2022-05-04.....

.....

(główny księgowy)

(rok, miesiąc, dzień)

(kierownik jednostki)

Podpisali:

Władysław Zenon Ortyl – Marszałek Województwa Podkarpackiego

Ewa Maria Draus – Wicemarszałek Województwa Podkarpackiego

Piotr Pilch - Wicemarszałek Województwa Podkarpackiego

Anna Maria Huk – Członek Zarządu Województwa Podkarpackiego

Stanisław Kruczek - Członek Zarządu Województwa Podkarpackiego

Janina Krystyna Jastrząb – Skarbnik Województwa Podkarpackiego

**Janina
Krystyna
Jastrząb**

Elektronicznie
podpisany przez
Janina Krystyna
Jastrząb
Data: 2022.05.04
15:08:04 +02'00'

**Ewa Maria
Draus**

Elektronicznie
podpisany przez Ewa
Maria Draus
Data: 2022.05.04
13:11:05 +02'00'

**Władysł
aw Ortyl**

Elektronicznie
podpisany przez
Władysław Ortyl
Data: 2022.05.05
09:20:53 +02'00'

**Anna
Maria Huk**

Elektronicznie
podpisany przez Anna
Maria Huk
Data: 2022.05.05
10:21:31 +02'00'

**Piotr
Pilch**

Elektronicznie
podpisany przez
Piotr Pilch
Data: 2022.05.05
10:47:29 +02'00'

**Stanisław
Kruczek**

Elektronicznie
podpisany przez
Stanisław Kruczek
Data: 2022.05.05
10:55:13 +02'00'

Tabela 1.1-1 Zmiany stanu wartości początkowej wartości niematerialnych i prawnych oraz rzeczowych aktywów trwałych
(okres sprawozdawczy: od 01.01.2021 r. do 31.12.2021 r.)

Lp.	Wyszczególnienie	Wartość początkowa – stan na początek okresu sprawozdawczego				Zwiększenia							Zmniejszenia							Wartość początkowa – stan na koniec okresu sprawozdawczego (3 + 8 – 14)
		3	4	5	6	7	8	9	10	11	12	13	14	15						
I.	Razem wartości niematerialne i prawne (1.1 + 1.2)	32 596 743,70	857 724,42	1 155 049,83	0,00	1 577 254,32	3 590 026,57	6 473,40	163 656,84	0,00	0,00	1 551 604,95	1 721 737,19	34 455 035,08						
1.1.	Licencje i prawa autorskie dotyczące oprogramowania komputerowego	31 222 699,56	427 276,85	1 155 049,83	0,00	1 577 008,32	3 189 335,00	1 154,12	87 242,71	0,00	0,00	1 551 356,95	1 639 755,78	32 742 269,78						
1.2.	Pozostałe wartości niematerialne i prawne (umiarzone jednorazowo)	1 364 054,14	430 447,57	0,00	0,00	246,00	430 693,57	5 319,28	76 416,13	0,00	0,00	248,00	81 981,41	1 712 766,30						
II.	Razem rzeczowe aktywa trwałe (2 + 3 + 4)	4 698 341 829,23	292 020 002,48	73 524 567,81	1 792 877,10	8 527 999,28	373 865 446,87	6 652 652,77	2 497 336,56	86 035 794,14	949 144,05	35 404 366,04	131 539 513,56	4 942 667 862,34						
2.	Razem środki trwałe (2.1 + 2.2 + 2.3 + 2.4+2.5.)	4 366 477 083,78	25 774 541,25	73 524 567,81	839 551,05	7 849 553,81	107 988 213,92	6 652 652,77	2 497 336,56	685 597,57	0,00	31 069 148,56	40 904 735,48	4 433 560 562,24						
2.1.	Grunty, w tym:	513 909 053,79	12 632 332,88	0,00	0,00	484 500,94	13 086 833,82	8 832 994,51	0,00	0,00	0,00	2 314 022,80	8 147 017,31	518 855 870,30						
2.1.1.	Grunty stanowiące własność jednostki samorządu terytorialnego przekazane w użytkowanie wieczyste innym podmiotom	8 000,00	310 567,60	0,00	0,00	0,00	310 567,60	0,00	0,00	0,00	0,00	0,00	0,00	318 567,60						
2.2.	Budynki, lokale i obiekty inżynierii lądowej / wodnej	3 168 009 352,88	1 082 137,87	73 109 015,40	839 551,05	90 108,05	75 120 812,37	0,00	308 090,00	306 099,00	0,00	21 515 306,51	22 127 504,51	3 219 002 660,32						
2.3	Urządzenia techniczne i maszyny **	167 992 774,22	1 848 541,25	90 724,90	0,00	2 775 914,93	4 705 181,08	650 875,34	522 212,89	0,00	0,00	2 731 020,46	3 904 105,48	169 793 846,82						
2.4.	Środki transportu	462 875 402,37	7 328 762,00	0,00	0,00	0,00	7 328 762,00	158 413,32	1 481,20	254 000,00	0,00	89 800,00	503 694,52	469 800 489,85						
2.5.	Inne środki trwałe***	55 593 500,74	2 882 747,25	334 827,51	0,00	4 519 029,99	7 736 604,65	10 369,80	1 867 543,68	125 496,57	0,00	4 418 968,76	6 222 410,64	57 107 694,76						
3.	Środki trwałe w budowie (inwestycje)	331 864 745,45	266 245 461,23	0,00	953 328,05	678 445,47	287 877 232,75	0,00	0,00	85 350 196,57	949 144,05	4 335 237,46	90 634 575,10	509 107 400,10						
4.	Zaliczki na środki trwałe w budowie (inwestycje)	0,00	0,00	0,00	0,00	0,00	0,00	0,00	0,00	0,00	0,00	0,00	0,00	0,00						

* Jako przenieszenie uznawane jest np. przyjęcie środków trwałych z budowy lub przystąpienie do budowy lub przystąpienie do budowy lub przystąpienie do budowy z przekwalifikowaniem aktywów trwałych do innych grup rodzajowych.

** zwiększenie w stosunku do BZ 2020r. o 1,681,25 zł – dotyczy zakupu w PBGTR drukarki etykiet (kosztów kreskowych)

*** zwiększenie w stosunku do BZ 2020r. o 14,879,478,32 zł – dotyczy ujęcia przez UANVP w Rozszewie pozostałych środków trwałych (temlo 013)

2022-05-04

.....
(główny księgowy)

.....
(rok, miesiąc, dzień)

.....
(kierownik jednostki)

Sporządził:

Tabela 1.1.2. Zmiany stanu umorzenia/amortyzacji wartości niematerialnych i prawnych oraz rzeczowych aktywów trwałych (okres sprawozdawczy: od 01.01.2021 r. do 31.12.2021 r.)

Lp.	Wyszczególnienie	Umorzenie – stan na początek okresu sprawozdawczego	Zwiększenia				Zmniejszenia				Wartość początkowa – stan na koniec okresu sprawozdawczego (3 + 7 - 11)
			amortyzacja/ umorzenie za okres	aktualizacja	inne zwiększenia	zwiększenia ogółem (4 + 5 + 6)	dotyczące abytych składników	dotyczące zlikwidowanych składników	inne zmniejszenia	zmniejszenia ogółem (8 + 9 + 10)	
1	2	3	4	5	6	7	8	9	10	11	12
I.	Razem wartości niematerialne i prawne (1.1 + 1.2)	26 249 891,59	3 727 722,38	0,00	1 821 564,51	5 549 286,89	5 319,28	164 812,96	1 387 782,53	1 557 914,77	30 241 263,71
1.1.	Licencje i prawa autorskie dotyczące oprogramowania komputerowego	24 885 837,45	3 705 407,42	0,00	1 413 185,90	5 118 593,32	0,00	88 396,83	1 387 536,53	1 475 933,36	28 528 497,41
1.2.	Pozostałe wartości niematerialne i prawne (umiarzane jednorazowo)	1 364 054,14	22 314,96	0,00	408 378,61	430 693,57	5 319,28	76 416,13	246,00	81 981,41	1 712 766,30
II.	Razem rzeczowe aktywa trwałe (2 + 3 + 4)	1 188 863 985,25	186 812 399,69	0,00	6 902 232,86	193 714 632,55	1 076 209,10	2 136 633,94	17 518 276,08	20 731 119,12	1 361 847 498,68
2.	Razem środki trwałe (2.1.+2.2.+2.3.+2.4.+2.5.)	1 188 863 985,25	186 812 399,69	0,00	6 902 232,86	193 714 632,55	1 076 209,10	2 136 633,94	17 518 276,08	20 731 119,12	1 361 847 498,68
2.1.	Grupy, w tym:	6 766,63	400,00	0,00	0,00	400,00	0,00	0,00	0,00	0,00	7 166,63
2.1.1	Grupy stanowiące własność jednostki samorządu terytorialnego przekazane w użytkowanie wieczyste innym podmiotom	6 766,63	400,00	0,00	0,00	400,00	0,00	0,00	0,00	0,00	7 166,63
2.2.	Budynki, lokale i obiekty inżynierii lądowej i wodnej	898 123 776,19	136 090 702,64	0,00	92 658,89	136 183 361,53	2 550,84	4 463,97	10 518 776,68	10 525 791,49	1 023 781 346,23
2.3.	Urządzenia techniczne i maszyny *	111 807 401,81	16 282 916,97	0,00	2 312 835,78	18 595 752,75	650 875,34	433 450,93	2 400 473,33	3 484 799,60	126 918 354,96
2.4.	Środki transportu	125 073 752,07	31 018 562,67	0,00	0,00	31 018 562,67	412 413,32	1 481,20	89 800,00	503 694,52	155 588 620,22
2.5.	Inne środki trwałe**	53 852 288,55	3 419 817,41	0,00	4 496 738,19	7 916 555,60	10 369,60	1 697 237,84	4 509 226,07	6 216 833,51	55 552 010,64
3.	Środki trwałe w budowie (inwestycje)	0,00	0,00	0,00	0,00	0,00	0,00	0,00	0,00	0,00	0,00
4.	Zaliczki na środki trwałe w budowie (inwestycje)	0,00	0,00	0,00	0,00	0,00	0,00	0,00	0,00	0,00	0,00

* zwiększenie w stosunku do BZ 2020r. o 1.681,25 zł - dotyczy zakupu w PRG/ITR drukarki epsonica (hodów kserokopyst)

** zwiększenie w stosunku do BZ 2020r. o 14.879.478,32 zł - dotyczy ujęcia przez UMWP w Rzeszowie pozostałych środków trwałych (konto 013)

2022-05-04

(rok, miesiąc, dzień)

(kierownik, jednostki)

Sporządził:

**Tabela 1.2. Aktualna wartość rynkowa środków trwałych, w tym dóbr kultury
(okres sprawozdawczy: od 01.01.2021 r. do 31.12.2021 r.)**

L.p.	Wyszczególnienie	Wartość bilansowa stan na koniec roku obrotowego	Aktualna wartość rynkowa
<i>1</i>	<i>2</i>	<i>3</i>	<i>4</i>
1.	Środki trwałe w tym:	3 071 713 063,56	brak danych
1.1	Dobra kultury	0,00	brak danych

2022-05-04

.....
(główny księgowy)

.....
(rok, miesiąc, dzień)

.....
(kierownik jednostki)

Sporządził:

**Tabela 1.3. Odpisy aktualizujące wartość aktywów trwałych
(okres sprawozdawczy: od 01.01.2021 r. do 31.12.2021 r.)**

Lp.	Wyszególnienie aktywów trwałych	Stan odpisów aktualizujących na początek okresu sprawozdawczego	Zwiększenia odpisów aktualizujących w ciągu okresu sprawozdawczego	Zmniejszenia odpisów aktualizujących w ciągu okresu sprawozdawczego	Stan odpisów aktualizujących na koniec okresu sprawozdawczego (3 + 4 - 5)
1	2	3	4	5	6
1.	Wartości niematerialne i prawne	0,00	0,00	0,00	0,00
2.	Środki trwałe	0,00	0,00	0,00	0,00
3.	Środki trwałe w budowie (inwestycje)	0,00	0,00	0,00	0,00
4.	Zaliczki na środki trwałe w budowie (inwestycje)	0,00	0,00	0,00	0,00
5.	Razem długoterminowe aktywa finansowe	0,00	0,00	0,00	0,00
5.1.	Akcje i udziały (Urząd Marszałkowski Województwa Podkarpackiego w Rzeszowie)	0,00	0,00	0,00	0,00
5.2.	Inne papiery wartościowe	0,00	0,00	0,00	0,00
5.3.	Inne długoterminowe aktywa finansowe	0,00	0,00	0,00	0,00
	Ogółem (1 + 2 + 3 + 4 + 5)	0,00	0,00	0,00	0,00

2022-05-04

.....
(rok, miesiąc, dzień)

.....
(kierownik jednostki)

.....
(główny księgowy)

Sporządził:

Tabela 1.4. Grunty użytkowane wiczyście
(okres sprawozdawczy: od 01.01.2021 r. do 31.12.2021 r.)

Lp.	Dane identyfikujące gruntu (lokalizacja i nr działki, nazwa)	Wyszczególnienie gruntów użytkowanych wiczyście	Wartość gruntów użytkowanych wiczyście – stan na początek okresu sprawozdawczego	Zwiększenia wartości gruntów użytkowanych wiczyście w ciągu okresu sprawozdawczego	Zmniejszenia wartości gruntów użytkowanych wiczyście w ciągu okresu sprawozdawczego	Stan wartości gruntów użytkowanych wiczyście na koniec okresu sprawozdawczego (4 + 5 – 6)
1	2	3	4	5	6	7
1	Urząd Marszałkowski Województwa Podkarpackiego w Rzeszowie - działka nr 5/10,5/12,5/13 Nowa Dęba	Powierzchnia (w ha)	0,54	0,00	0,00	0,54
		Wartość (w zł)	1 233,37	0,00	400,00	833,37
2	Urząd Marszałkowski Województwa Podkarpackiego w Rzeszowie - działka nr 2986/10 Mielec obr. Smoczka	Powierzchnia (w ha)	0,0000	0,0284	0,00	0,0284
		Wartość (w zł)	0,00	32 985,06	0,00	32 985,06
3	Urząd Marszałkowski Województwa Podkarpackiego w Rzeszowie - działka nr 2986/19 Mielec obr. Smoczka	Powierzchnia (w ha)	0,0000	0,1516	0,00	0,1516
		Wartość (w zł)	0,00	277 582,54	0,00	277 582,54
Ogółem		Powierzchnia (w ha)	0,54	0,18	0,00	0,72
		Wartość (w zł)	1 233,37	310 567,60	400,00	311 400,97

2022-05-04

.....
(główny księgowy)

.....
(rok, miesiąc, dzień)

.....
(kierownik jednostki)

Sporządził:

Tabela 1.5. Wartość nieamortyzowanych lub nieumarzanych przez jednostkę środków trwałych, używanych na podstawie umów najmu, dzierżawy i innych umów, w tym z tytułu umów leasingu (okres sprawozdawczy: od 01.01.2021 r. do 31.12.2021 r.)

Lp.	Wyszczególnienie (grupy wg KŚT)	Stan odpisów na początek okresu sprawozdawczego (w zł)		Zwiększenia w ciągu okresu sprawozdawczego (w zł)		Zmniejszenia w ciągu okresu sprawozdawczego (w zł)		Stan odpisów na koniec okresu sprawozdawczego (w zł) (3+4-5)	
		3	4	4	5	5	6		
1.	Grunty (O KŚT)	86 606,02	0,00	0,00	0,00	0,00	86 606,02		
2.	Budynki, lokale i obiekty inżynierii lądowej i wodnej (1-2 KŚT)	0,00	0,00	0,00	0,00	0,00	0,00		0,00
3.	Urządzenia techniczne i maszyny (3-6 KŚT)	679 716,10	0,00	0,00	0,00	0,00	679 716,10		
4.	Środki transportu (7 KŚT)	0,00	0,00	0,00	0,00	0,00	0,00		0,00
5.	Inne środki trwałe (8 KŚT)	45 419,49	0,00	0,00	0,00	0,00	45 419,49		
	Ogółem:	811 741,61	0,00	0,00	0,00	0,00	811 741,61		

2022-05-04

.....
(rok, miesiąc, dzień)

.....
(kierownik jednostki)

.....
(główny księgowy)

Sporządził:

Tabela 1.6. Liczba i wartość posiadanych papierów wartościowych, w tym akcji i udziałów oraz dłużnych papierów wartościowych
(okres sprawozdawczy: od 01.01.2021 r. do 31.12.2021 r.)

Lp.	numer KRS	NIP	Stan na początek okresu	Zwiększenia	Zmniejszenia	Stan na koniec okresu	% udziału Województwa w kapitale jednostki	ilość głosów Województwa	czy województwo ma pozycję dominującą*	informacja o konieczności dokonania odpisów z tytułu trwałej utraty wartości*
			ilość	ilość	ilość	ilość				
	Nazwa	REGON	wartość	wartość	wartość	wartość	zgodność danych z danymi w KRS*	% głosów na walnym zgromadzeniu lub zgromadzeniu wspólników	czy województwo jest większościowym akcjonariuszem*	wartość odpisu aktualizującego
1	2		3	4	5	6	7	8	9	10
I	Akcje		2 319 058	166 890	0	2 485 948				
			52 876 490,00	16 012 000,00	0,00	68 888 490,00				
a	0000022693 Podkarpackie Centrum Hurtowe "AGROHURT" S.A.	8131015130	23 994	0	0	23 994	25,34%	30 474	Nie	Nie
b	000008207 Rzeszowska Agencja Rozwoju Regionalnego S.A.	690330131	2 403 940,00	0,00	0,00	2 403 940,00	Tak	19,62%	Nie	0,00
c	0000072889 Tarnobrzaska Agencja Rozwoju Regionalnego S.A.	8130010538	27 581	0	0	27 581	100%	27 581	Tak	Nie
d	0000098424 "Uzdrowisko Rymanów" S.A.	690260330	27 581 000,00	0,00	0,00	27 581 000,00	Tak	100%	Tak	0,00
e	0000687915 Voice Net S.A.	8670007072	483	0	0	483	18,22%	783	Nie	Nie
f	000031521 POLREGIO S.A.	830169541	241 500,00	0,00	0,00	241 500,00	Tak	23,92%	Nie	0,00
g	0000296055 Port Lotniczy "Rzeszów-Jasionka" Sp. z o.o.	6840000790	2 265 000	91 400	0	2 356 400	100%	2 356 400	Tak	Nie
h	0000715504 WDM Sp. z o.o.	000872059	22 650 000,00	914 000	0,00	23 564 000,00	Tak	100%	Tak	0,00
i	0000677127 Media-Sys Sp. z o.o.	5170253464	2 000	0	0	2 000	0,096%	4 000	Nie	Nie
j	0000677127 Media-Sys Sp. z o.o.	180327649	50,00	0,00	0,00	50,00	Tak	0,096%	Nie	0,00
k	0000710883 Podkarpackie Centrum Innowacji Sp. z o.o.	5262557278	0	75 490,00	0	75 490,00	2,45%	75 490	Nie	Nie
l	0000296055 Port Lotniczy "Rzeszów-Jasionka" Sp. z o.o.	17319719	0,00	15 098 000,00	0,00	15 098 000,00	Tak	2,45%	Nie	0,00
II	Udziały		3 006 177	100 000	75 490	3 030 687				
			341 753 100,00	10 000 000,00	15 098 000,00	336 655 100,00				
a	0000088952 "Uzdrowisko Horyniec" Sp. z o.o.	7930001813	70 455	0	0	70 455	100%	70 455	Tak	Tak
b	0000650586 Media-Sys Sp. z o.o.	000781032	35 227 500,00	0	0	35 227 500,00	Tak	100%	Tak	753 163,95
c	0000677127 Media-Sys Sp. z o.o.	8133732350	1	0	0	1	1%	1	Nie	Nie
d	0000710883 Podkarpackie Centrum Innowacji Sp. z o.o.	366001409	50,00	0,00	0,00	50,00	Tak	1%	Nie	0,00
e	0000715504 WDM Sp. z o.o.	8133744011	5 505	0	0	5 505	100%	5 505	Tak	Nie
f	0000031521 POLREGIO Sp. z o.o.	367105358	5 505 000,00	0,00	0,00	5 505 000,00	Tak	100%	Tak	0,00
g	0000710883 Podkarpackie Centrum Innowacji Sp. z o.o.	8133765154	500	0	0	500	100%	500	Tak	Nie
h	0000715504 WDM Sp. z o.o.	368953574	500 000,00	0,00	0,00	500 000,00	Tak	100%	Tak	0,00
i	0000031521 POLREGIO Sp. z o.o.	8172186147	1	0	0	1	0,0005%	1	Nie	Nie
j	0000296055 Port Lotniczy "Rzeszów-Jasionka" Sp. z o.o.	369324366	50,00	0,00	0,00	50,00	Tak	0,0005%	Nie	0,00
k	0000296055 Port Lotniczy "Rzeszów-Jasionka" Sp. z o.o.	5262557278	75 490	0	75 490	0	Nie dotyczy	nie dotyczy	nie dotyczy	nie dotyczy
l	0000296055 Port Lotniczy "Rzeszów-Jasionka" Sp. z o.o.	17319719	15 098 000,00	0,00	15 098 000,00	0,00	Nie dotyczy	nie dotyczy	Nie dotyczy	nie dotyczy
m	0000296055 Port Lotniczy "Rzeszów-Jasionka" Sp. z o.o.	5170240616	2 854 225	100 000	0	2 954 225	56,35%	2 954 225	Tak	Tak
n	0000296055 Port Lotniczy "Rzeszów-Jasionka" Sp. z o.o.	180288180	285 422 500,00	10 000 000	0,00	295 422 500,00	Tak	56,35%	Tak	97 341 713,75
III	Dłużne papiery wartościowe		0	0	0	0				
a			0,00	0,00	0,00	0,00				
b										
c										
IV	Inne papiery wartościowe		0	0	0	0				
a			0,00	0,00	0,00	0,00				
b										
c										
Ogółem:			5 325 235	266 890	75 490	5 516 635				
			394 629 590,00	26 012 000,00	15 098 000,00	405 543 590,00				

*tak/nie/nie dotyczy

2022-05-04

.....
(główny księgowy)

.....
(rok, miesiąc, dzień)

.....
(kierownik jednostki)

Sporządził:

**Tabela 1.7. Odpisy aktualizujące wartość należności
(okres sprawozdawczy: od 01.01.2021 r. do 31.12.2021 r.)**

Lp.	Wyszególnienie grup należności (według pozycji wyszczególnionych w bilansie) objęte odpisem aktualizującym	Stan odpisów aktualizujących na początek okresu sprawozdawczego	Zwiększenia odpisów aktualizujących w ciągu okresu sprawozdawczego	Zmniejszenia odpisów aktualizujących w ciągu okresu sprawozdawczego			Stan odpisów aktualizujących na koniec okresu sprawozdawczego (3 + 4 - 7)
				wykorzystanie	rozwiązanie odpisów aktualizujących (uznanie odpisów za zbędne)	zmniejszenia – razem (5 + 6)	
1	2	3	4	5	6	7	8
1.	Należności długoterminowe (A.III.)	0,00	0,00	0,00	0,00	0,00	0,00
2.	Należności krótkoterminowe (B.II.)	131 101 363,24	18 661 295,98	6 537 644,79	529 235,47	7 066 880,26	142 695 778,96
	w tym:						
2.1	należności z tytułu dostaw i usług (B.II.1)	23 299 060,97	7 379 952,77	86 780,91	68 022,61	154 803,52	30 524 210,22
2.2	pozostałe należności (B.II.4)	107 802 302,27	11 281 343,21	6 450 863,88	461 212,86	6 912 076,74	112 171 568,74
2.2.a	w tym odpisy na należności FGŚP	77 267 065,57	7 382 607,72	0,00	0,00	0,00	84 649 673,29
2.2.b	odpisy na należności inne niż dot. FGŚP	1 569 008,92	78 963,25	139 681,52	328 542,84	468 224,36	1 179 747,81
2.3	należności sporne	0,00	0,00	0,00	0,00	0,00	0,00
2.4		0,00	0,00	0,00	0,00	0,00	0,00
2.5	...	0,00	0,00	0,00	0,00	0,00	0,00
	Ogółem:	131 101 363,24	18 661 295,98	6 537 644,79	529 235,47	7 066 880,26	142 695 778,96

2022-05-04

.....
(główny księgowy)

.....
(rok, miesiąc, dzień)

.....
(kierownik jednostki)

Sporządził:

**Tabela 1.8. Informacja o stanie rezerw
(okres sprawozdawczy: od 01.01.2021 r. do 31.12.2021 r.)**

Lp.	Wyszególnienie rodzajów rezerw według celu ich utworzenia	Stan na początek okresu sprawozdawczego	Zwiększenia w ciągu okresu sprawozdawczego	Zmniejszenia w ciągu okresu sprawozdawczego		zmniejszenia – razem (5 + 6)	Stan na koniec okresu sprawozdawczego (3 + 4 – 7)
				wykorzystanie	rozwiązanie (uznanie rezerw za zbędne)		
1	2	3	4	5	6	7	8
1.	Rezerwa na toczące się postępowania sądowe w sprawie...	0,00	0,00	0,00	0,00	0,00	0,00
2.		0,00	0,00	0,00	0,00	0,00	0,00
3.		0,00	0,00	0,00	0,00	0,00	0,00
Ogółem:		0,00	0,00	0,00	0,00	0,00	0,00

2022-05-04

.....
(główny księgowy)

.....
(rok, miesiąc, dzień)

.....
(kierownik jednostki)

Sporządził:

Tabela 1.9. Zobowiązania długoterminowe według okresu ich spłat
(okres sprawozdawczy: od 01.01.2021 r. do 31.12.2021 r.)

Lp.	Wyszczególnienie zobowiązań długoterminowych	Okres wymagalności										Razem		
		powyżej 1 roku do 3 lat		powyżej 3 lat do 5 lat				powyżej 5 lat						
		3	4	5	6	7	8	9	10					
1.	Kredyty i pożyczki	1 000 001,60	0,00	0,00	0,00	0,00	0,00	0,00	0,00	0,00	0,00	1 000 001,60	0,00	0,00
2.	Emisja Obligacji	12 000 000,00	24 000 000,00	12 000 000,00	0,00	0,00	0,00	0,00	0,00	0,00	0,00	24 000 000,00	24 000 000,00	24 000 000,00
3.	Inne zobowiązania finansowe	41 120 000,00	41 120 000,00	44 453 333,33	35 226 666,66	126 666 666,67	115 333 333,34	212 240 000,00	191 680 000,00	0,00	0,00	212 240 000,00	191 680 000,00	191 680 000,00
4.	Pozostałe zobowiązania długoterminowe	0,00	0,00	0,00	0,00	0,00	0,00	0,00	0,00	0,00	0,00	0,00	0,00	0,00
	Ogółem:	54 120 001,60	65 120 000,00	56 453 333,33	35 226 666,66	126 666 666,67	115 333 333,34	212 240 000,00	191 680 000,00	0,00	0,00	212 240 000,00	191 680 000,00	212 240 000,00

2022-05-04

.....
(rok, miesiąc, dzień)

.....
(kierownik jednostki)

Sporządził:

.....
(główny księgowy)

**Tabela 1.10. Kwota zobowiązań w sytuacji gdy jednostka kwalifikuje umowy leasingu
(okres sprawozdawczy: od 01.01.2021 r. do 31.12.2021 r.)**

L.p.	Wyszczególnienie	Kwota zobowiązań wg stanu na koniec roku obrotowego	Dodatkowe informacje
1	2	3	4
1.	Umowy leasingu kwalifikowane przez jednostkę zgodnie z przepisami podatkowymi (leasing operacyjny), a według przepisów o rachunkowości byłby to leasing finansowy	0,00	
2.	Umowy leasingu kwalifikowane przez jednostkę zgodnie z przepisami podatkowymi (leasing operacyjny), a według przepisów o rachunkowości byłby to leasing zwrotny	0,00	

2022-05-04

.....
(główny księgowy)

.....
(rok, miesiąc, dzień)

.....
(kierownik jednostki)

Sporządził:

**Tabela 1.11. Kwota zobowiązań zabezpieczonych na majątku jednostki
(okres sprawozdawczy: od 01.01.2021 r. do 31.12.2021 r.)**

Lp.	Wyszczególnienie według rodzajów zobowiązań zabezpieczonych na majątku jednostki	Kwota zobowiązania	Wyszczególnienie według formy i charakteru zabezpieczenia zobowiązania	Kwota zabezpieczenia
<i>1</i>	<i>2</i>	<i>3</i>	<i>4</i>	<i>5</i>
1.	Weksle*, w tym:	0,00		0,00
1.1	Weksel in blanco	0,00		0,00
2.	Hipoteka	0,00		0,00
3.	Zastaw, w tym:	0,00		0,00
3.1	zastaw skarbowy	0,00		0,00
3.2	zastaw rejestrowy	0,00		0,00
4.	Przewłaszczenia	0,00		0,00
5.	Inne (gwarancja bankowa, kara umowna)	0,00		0,00
	Ogółem:	0,00	x	0,00

* weksle własne, ale będące jedynie zabezpieczeniem zobowiązań wykazanych w bilansie

2022-05-04

.....
(główny księgowy)

.....
(rok, miesiąc, dzień)

.....
(kierownik jednostki)

Sporządził:

**Tabela 1.12. Łączna kwota zobowiązań warunkowych (w tym również udzielonych przez jednostkę gwarancji i poręczeń, także wekslowych, niewykazanych w bilansie, ze wskazaniem zobowiązań zabezpieczonych na majątku jednostki oraz charakteru i formy tych zabezpieczeń)
(okres sprawozdawczy: od 01.01.2021 r. do 31.12.2021 r.)**

Lp.	Wyszczególnienie według rodzajów zobowiązań warunkowych	Kwota zobowiązania warunkowego	Wyszczególnienie według formy i charakteru zabezpieczenia zobowiązania warunkowego	Kwota zabezpieczenia
1	2	3	4	5
1.	Udzielone poręczenia	322 747 349,20	Kredyt	341 532 531,00
2.	Udzielone poręczenia	229 699 180,93	Hipoteka	229 699 180,93
	Ogółem:	552 446 530,13	x	571 231 711,93

2022-05-04

.....
(główny księgowy)

.....
(rok, miesiąc, dzień)

.....
(kierownik jednostki)

Sporządził:

Tabela 1.13. Czynne i bierne rozliczenia międzyokresowe
(okres sprawozdawczy: od 01.01.2021 r. do 31.12.2021 r.)

Lp.	Wyszczególnienie według rodzaju rozliczeń międzyokresowych	Wartość rozliczeń międzyokresowych według stanu na:	
		początek okresu sprawozdawczego	koniec okresu sprawozdawczego
1	2	3	4
1.	Rozliczenia międzyokresowe czynne kosztów*		
1.1.		0,00	0,00
1.2.		0,00	0,00
...		0,00	0,00
Rozliczenia międzyokresowe czynne kosztów ogółem:		0,00	0,00
2.	Rozliczenia międzyokresowe czynne przychodów		
2.1.	Oplaty za umieszczenie urządzeń obcych w pasie drogowym (Podkarpacki Zarząd Dróg Wojewódzkich w Rzeszowie)	36 281 860,30	38 923 269,60
2.2.		0,00	0,00
...		0,00	0,00
Rozliczenia międzyokresowe czynne przychodów ogółem:		36 281 860,30	38 923 269,60
3.	Rozliczenia międzyokresowe bierne kosztów - nie wystąpiły		
3.1.		0,00	0,00
Rozliczenia międzyokresowe bierne kosztów ogółem:		0,00	0,00
4.	Rozliczenia międzyokresowe bierne przychodów - nie wystąpiły		
4.1.	koszty zastępstwa procesowego zasądzone Radcy Prawnemu z tyt. pełnomocnictw w postępowaniu sądowym w sprawach FGŚP (Wojewódzki Urząd Pracy w Rzeszowie)	412 456,98	432 656,58
4.2.	odszkodowania zasądzone na rzecz FGŚP na podstawie wyroków sądowych (Wojewódzki Urząd Pracy w Rzeszowie)	223 920,70	219 401,52
...			
Rozliczenia międzyokresowe bierne przychodów ogółem:		636 377,68	652 058,10

2022-05-04

.....
(główny księgowy)

.....
(rok, miesiąc, dzień)

.....
(kierownik jednostki)

Sporządził:

Tabela 1.14. Kwota otrzymanych gwarancji i poręczeń
(okres sprawozdawczy: od 01.01.2021 r. do 31.12.2021 r.)

Lp.	Wyszczególnienie według rodzaju otrzymanych gwarancji i poręczeń	Kwota otrzymanych przez jednostkę gwarancji i poręczeń niewykazanych w bilansie według stanu na:		Kwota zobowiązań zabezpieczonych otrzymanymi (niewykazanymi w bilansie) gwarancjami i poręczeniami według stanu na:	
		początek okresu sprawozdawczego	koniec okresu sprawozdawczego	początek okresu sprawozdawczego	koniec okresu sprawozdawczego
		3	4	5	6
1	2				
	Urząd Marszałkowski Województwa Podkarpackiego w Rzeszowie				
1	Gwarancja nr KLG68459IN20 z dnia 2020-09-07. Gwarant: ING BANK ŚLĄSKI S.A. z siedzibą w Katowicach przy ul. Sokolskiej 34, termin ważności: 2023-07-18 r. Zleceniodawca CWK Operator Sp z o. o. Jasionka 953 (zmiana Ubezpieczyciela z dniem 2020-09-07 - poprzednio: Gwarancja ubezpieczeniowa wykonania kontraktu nr KOR -037609 z dnia 23.09.2016r. Gwarant: GOTHAER TOWARZYSTWO UBEZPIECZEŃ S.A. ul. Wołoska 22A, 02-675 Warszawa, termin ważności: 22.09.2021r. Zleceniodawca CWK Operator Sp z o. o. Jasionka 953)	3 000 000,00	3 000 000,00	15 971 550,00	12 281 550,00
2	Gwarancja Bankowa nr DOK3645GWB16MW z dnia 28.12.2016 r. GWARANT: Centrum Obsługi Trade Finance Zespół Obsługi Gwarancji al. Jana Pawła II 17 00-854 Warszawa, termin ważności: 29.12.2021r. Beneficjent: NEWAG Spółka Akcyjna ul. Wyspiańskiego 3, 33-300 Nowy Sącz	3 228 480,00	3 228 480,00	5 304 443,00	4 950 939,08
3	Gwarancja Bankowa Należytego Wykonania Umowy NR 5910201026000109601065366 Beneficjent: Pojazdy Szynowe PESA Bydgoszcz Spółkę Akcyjną z siedzibą w Bydgoszczy ul. Zygmunta Augusta 11, 85-82 Bydgoszcz termin ważności: 31.07.2024r.	11 196 040,00	11 196 040,00	7 966 529,00	6 170 608,64
4	Ubezpieczeniowa Gwarancja Należytego Wykonania Kontraktu i Usunięcia Wad i Usterek Nr 32GG29/0194/17/0005 z dnia 24.08.2017r. Gwarant: InterRisk Tow. Ubezpiec. S.A. O/Rzeszów 35-315 Rzeszów ul. Kopisto 8B/510 termin ważności: 15.10.2021r. Beneficjent: TERMO-KLIMA B.SOCHA z siedzibą 38-480 Rymanów ul. Pickarska 28 Roboty Budowlane w CWK Sp. z o.o. Jasionka	8 892,90	0,00	0,00	0,00
5	Gwarancja nr SLG54873IN18 z dnia 03.10.2018r. Gwarant: ING BANK ŚLĄSKI Spółka Akcyjna ul. Sokolska 34, 40-086 Katowice, termin ważności: 31.05.2023 r. Beneficjent: Asseco Data Systems S.A. ul. Podolska 21, 81-321 Gdynia	244 770,00	73 431,00	2 447 700,00	2 533 800,00
6	Gwarancja należytego wykonania umowy nr 44983 z dnia 18.07.2019 r. "NEWAG" SPÓŁKA AKCYJNA z siedzibą w Nowym Sączu, ul. Wyspiańskiego 3, 33-300 Nowy Sącz termin ważności: 30.10.2026 r.	5 519 244,00	5 519 244,00	25 600 000,00	24 291 884,78
7	Gwarancja nr SLG62140IN19 z dnia 04.10.2019. Konsorcjum w składzie: - Integrated Solutions Sp. Z o.o., ul. Kasprzaka 18/20, 01-211 Warszawa (lider); - GIAP Sp. Z o.o., Aleja Komisji Edukacji Narodowej 85/87, 02-777 Warszawa termin ważności: 03.10.2024 r.	2 359 408,18	707 822,48	8 021 987,80	0,00
8	Gwarancja należytego wykonania umowy nr 44984 z dnia 18.07.2019 r. "NEWAG" SPÓŁKA AKCYJNA z siedzibą w Nowym Sączu, ul. Wyspiańskiego 3, 33-300 Nowy Sącz termin ważności: 30.10.2029 r.	1 393 920,00	1 393 920,00	9 072 000,00	8 479 537,93
9	Gwarancja Bankowa Należytego Wykonania Umowy NR203980/41/G/19 z dnia 23.10.2019 r. SAGITUM Spółka Akcyjna, ul. Twardowskiego 9, 35-302 Rzeszów, termin ważności: kwota 69 400,00 - do 31.01.2021 r. w tym kwota 20 820,00 - do 31.01.2023 r.	69 400,00	20 820,00	0,00	0,00
10	Gwarancja nr DOK3516GWB20TI z dnia 03.11.2020 r. Gwarant: SANTANDER BANK POLSKA Spółka Akcyjna, termin ważności: 15.01.2024 r. Beneficjent: Asseco Data Systems S.A. ul. Olchowa 14, Rzeszów - pełnienie funkcji administratora (RCIM)	30 135,00	30 135,00	602 700,00	50 225,00
11	Gwarancja nr NR DOK1491GWB20KW z dnia 29.06.2020 r. Gwarant: SANTANDER BANK POLSKA Spółka Akcyjna, ul. Jana Pawła II, Warszawa, termin ważności: 30.05.2021 r. Beneficjent: Serwis Pojazdów Szynowych Sp. z o.o., Spółka Komandytowa, 36-065 Lisi Ogon, ul. Szczecińska 15-19	1 191 624,00	0,00	11 916 240,00	0,00
12	Gwarancja bankowa nr 54345372940 z dnia 18.02.2020 r. Gwarant: SKANDINAVISKA ENSKILDA BANKEN AB (Spółka Akcyjna) Oddział w Polsce, ul. Złota 59, 00120 Warszawa, termin ważności: 30.12.2023 r. Beneficjent: Sweco Consulting Sp. Z o.o. ul. Franklina Roosevelta 22, 60-829 Poznań - budowa Podmiejskiej Kolei Aglomeracyjnej.	64 427,40	64 427,40	1 675 112,40	1 345 061,57
13	Gwarancja należytego wykonania prac i właściwego usunięcia wad lub usterek nr 50963 z dnia 22.04.2021 r. oraz Aneks nr 1 do gwarancji z dnia 09.07.2021 r.; Gwarant: Towarzystwo Ubezpieczeń Eurel Hermes S.A.; Zobowiązany: Inżynieria Rzeszów S.A., ul. Podkarpacka 59A, 35-082 Rzeszów	0,00	3 175 267,50	0,00	139 926 154,05
14	Gwarancja ubezpieczeniowa Nr 1059526797/GKDo/2021/071 z dnia 23.04.2021 r. oraz Aneks nr 1 z dnia 09.07.2021 r.; Gwarant: Powszechny Zakład Ubezpieczeń S.A.; Zobowiązany: Przedsiębiorstwo AGAT S.A., ul. Paderewskiego, 95-040 Kuluszki	0,00	935 286,51		

Lp.	Wyszczególnienie według rodzaju otrzymanych gwarancji i poręczeń	Kwota otrzymanych przez jednostkę gwarancji i poręczeń niewykazanych w bilansie według stanu na:		Kwota zobowiązań zabezpieczonych otrzymanymi (niewykazanymi w bilansie) gwarancjami i poręczeniami według stanu na:	
		początek okresu sprawozdawczego	koniec okresu sprawozdawczego	początek okresu sprawozdawczego	koniec okresu sprawozdawczego
1	2	3	4	5	6
15	Gwarancja bankowa nr 39/2/2019/SME ubezpieczony: KOWAR Sp. z o.o., Świętoniowa 243A, 37-200 Przeworsk, termin ważności: 21.11.2019 - 27.05.2024 r.	29 595,00	29 595,00	29 595,00	29 595,00
16	Gwarancja bankowa nr 39/1/2019/SME ubezpieczony: KOWAR Sp. z o.o., Świętoniowa 243A, 37-200 Przeworsk, termin ważności: 21.11.2019 - 10.07.2024 r.	69 733,00	69 733,00	69 733,00	69 733,00
17	Gwarancja bankowa Nr KLG64426IN20 ubezpieczony: P. Władysław Radzik prowadzący działalność gospodarczą pn. Ślusarstwo Produkcja Handel Usługi Władysław Radzik, 39-218 Straszczin 9A, termin ważności: 11.02.2020 - 02.02.2021 r. Gwarancja bankowa Nr KLG71733IN21 ubezpieczony: P. Władysław Radzik prowadzący działalność gospodarczą pn. Ślusarstwo Produkcja Handel Usługi Władysław Radzik, 39-218 Straszczin 9A, termin ważności: 16.02.2021-10.02.2022 r. wraz z aneksem nr 1 z dnia 05.07.2021 r. w zakresie zmiany ubezpieczonego na: Ślusarstwo Produkcja Handel Usługi Władysław Radzik w Spadku, 39-218 Straszczin 9A	74 539,00	74 539,00	74 539,00	74 539,00
18	Gwarancja bankowa Nr KLG67162IN20 ubezpieczony: GPR Guma i Plastik Recykling Sp. zo.o., ul. Św. Jana II 18, 37-205 Zarzecze, termin ważności: 03.07.2020 - 22.06.2021 r., przedłużona aneksem nr 1 z dnia 17.06.2021 r. termin ważności: 22.06.2022 r.	600 000,00	600 000,00	600 000,00	600 000,00
19	Gwarancja bankowa Nr SLG75545IN21 ubezpieczony: STRABAG Sp. zo.o., ul. Parzniewska 10, 05-800 Pruszków, termin ważności: 23.09.2021 - 30.04.2028 r.	0,00	28 996,00	0,00	28 996,00
20	Gwarancja bankowa Nr SLG75549IN21 ubezpieczony: STRABAG Sp. zo.o., ul. Parzniewska 10, 05-800 Pruszków, termin ważności: 23.09.2021 - 16.08.2028 r.	0,00	22 532,00	0,00	22 532,00
21	Gwarancja ubezpieczeniowa Nr 280000174486 ubezpieczony: Przedsiębiorstwo Gospodarki Komunalnej i Mieszkaniowej Sp. z o.o., ul. Południowa 3, 38-100 Strzyżów, termin ważności: 16.07.2020 - 15.07.2021 r., przedłużona gwarancją ubezpieczeniową Nr 280000189825 z dnia 01.07.2021 r. - termin ważności: 15.07.2022 r.	92 000,00	92 000,00	92 000,00	92 000,00
22	Gwarancja bankowa Nr KLG71323IN21 ubezpieczony: WIBO JKZ Sp. zo.o. Sp.k., Wola Mielecka 1A, 39-300 Mielec, termin ważności: 25.01.2021 - 24.01.2022 r.	0,00	194 580,00	0,00	194 580,00
23	Gwarancja bankowa Nr BOFH21025842GP/D ubezpieczony: SILVA Sp. z o.o., ul. Wojska Polskiego 3, 39-300 Mielec, termin ważności: 10.11.2021 - 10.11.2024 r.	0,00	285 503,40	0,00	285 503,40
24	Gwarancja ubezpieczeniowa Nr 912700526638 ubezpieczony: Przedsiębiorstwo Utylizacyjno-Transportowe "MAI-EKO" Grzegorz Malinowski, ul. Mięszowicza 8, 38-400 Krosno, termin ważności: 21.04.2021 - 20.04.2023 r.	0,00	59 750,70	0,00	59 750,70
25	Gwarancja ubezpieczeniowa nr 280000176057 ubezpieczony: FBSerwia Karpatia Sp. z o.o. z siedzibą: ul. Odległa 8, 33-100 Tarnów, termin ważności: 05.03.2021r. przedłużona gwarancją nr 175/2021/FIN do dnia 07.03.2022r.	60 480,00	60 480,00	60 480,00	60 480,00
26	Gwarancja ubezpieczeniowa nr 280000176058 ubezpieczony: FBSerwia Karpatia Sp. z o.o. z siedzibą: ul. Odległa 8, 33-100 Tarnów, termin ważności: 05.03.2021r. przedłużona gwarancją nr 174/2021/FIN do dnia 07.03.2022r.	296 010,00	296 010,00	296 010,00	296 010,00
27	Gwarancja bankowa nr 40/2019/SME ubezpieczony: ATOL Sp. z o.o ul. Zawiszy Czarnego 26D, 35-082 Rzeszów, ważna do 30.10.2020r., termin ważności przedłużony Aneksem do dnia 30.10.2022r.	99 040,00	99 040,00	99 040,00	99 040,00
28	Gwarancja bankowa nr BOFH20021308GP/K ubezpieczony: REPLAS Recykling Plastics Sp. z o.o Rozmiarów 4, 37-205 Zarzecze, ważna do 15.06.2021r., termin ważności przedłużony aneksem do dnia 15.06.2022r.	160 000,00	160 000,00	160 000,00	160 000,00
29	Gwarancja bankowa nr MT20059KOT20 ubezpieczony: Kirchoff Polska Sp. z o.o ul. Wojska Polskiego 3, 39-300 Mielec, ważna do 31.12.2022r.	25 502,00	25 502,00	25 502,00	25 502,00
30	Gwarancja ubezpieczeniowa nr 280000189851, ubezpieczony: EKO WTÓR Sp. z o.o S.K.A ul. Sielecka 56A, 37-700 Przemyśl gwarancja ważna od dnia 01.07.2021r. do dnia 30.06.2022 r.	0,00	67 513,70	0,00	67 513,70
31	Gwarancja ubezpieczeniowa nr 280000189852, ubezpieczony: EKO WTÓR Sp. z o.o S.K.A ul. Sielecka 56A, 37-700 Przemyśl gwarancja ważna od dnia 01.07.2021r. do dnia 30.06.2022r.	0,00	5 940,00	0,00	5 940,00
32	Polisa ubezpieczeniowa seria VUA nr 0209836, ubezpieczony: RADO Sp z o.o. Ławnica 240, 39-331 Chorzelów, ważna od 14.09.2021 r. do 13.09.2022r.	0,00	142 750,00	0,00	142 750,00
33	Polisa ubezpieczeniowa seria VUA nr 0209837, ubezpieczony: RADO Sp z o.o. Ławnica 240, 39-331 Chorzelów, ważna od 14.09.2021 r. do 13.09.2022r.	0,00	159 350,00	0,00	159 350,00
34	Gwarancja bankowa nr MT20129KPB20 ubezpieczony: Złom - Biała Sp. z o.o ul. Ruczajowa 4, 35-304 Rzeszów, ważna do 23.10.2023r.	75 429,00	75 429,00	75 429,00	75 429,00
35	Gwarancja bankowa nr KLG71746IN21 ubezpieczony: PGKiM w Jarosławiu Sp. z o.o ul. Przemyska 15, 37-500 Jarosław, ważna od 24.03.2021 r. do 01.07.2024r.	0,00	107 115,42	0,00	107 115,42

Lp.	Wyszczególnienie według rodzaju otrzymanych gwarancji i poręczeń	Kwota otrzymanych przez jednostkę gwarancji i poręczeń niewykazanych w bilansie według stanu na:		Kwota zobowiązań zabezpieczonych otrzymanymi (niewykazanymi w bilansie) gwarancjami i poręczeniami według stanu na:	
		początek okresu sprawozdawczego	koniec okresu sprawozdawczego	początek okresu sprawozdawczego	koniec okresu sprawozdawczego
1	2	3	4	5	6
36	Polisa u+B4:F12ubezpieczeniowa nr 436000214007 ubezpieczony: Gminy Zakład Usług Komunalnych Sp. z o.o. 39-103 Ostrów 225 , termin ważności: 31.03.2021r., przedłużona polisą nr: 436000244063 termin ważności: 31.03.2022r.	1 000 000,00	1 000 000,00	1 000 000,00	1 000 000,00
37	Polisa ubezpieczeniowa nr 436000207810 ubezpieczony: Zakład Komunalny w Sokołowie Małopolskim Sp. z o.o., ul. Łazienna 7, 36-050 Sokołów Młp. , termin ważności: 10.01.2021r. , przedłużona polisą nr 436000238070, termin ważności: 10.01.2022 r.	1 000 000,00	1 000 000,00	1 000 000,00	1 000 000,00
38	Polisa ubezpieczeniowa nr 908210097878 ubezpieczony: Miejski Zakład Komunalny Sp. z o. o., ul. Komunalna 1, 37-450 Stalowa Wola termin ważności: 01.01.2021r. do 31.12.2021 r.	1 000 000,00	1 000 000,00	1 000 000,00	1 000 000,00
39	Polisa ubezpieczeniowa nr 436000262197 ubezpieczony: Przedsiębiorstwo Gospodarowania Odpadami Sp. z o. o., Paszeczyna 62B, 39-207 Dębica, termin ważności: 20.10.2021r. do 19.10.2022 r.	0,00	500 000,00	0,00	500 000,00
40	Polisa ubezpieczeniowa nr OG 32858851 ubezpieczony: Miejskie Przedsiębiorstwo Gospodarki Komunalnej-Krosniński Holding Komunalny Sp. z o.o. ul. Fredry 12, 38-400 Krosno termin ważności: 01.01.2021r. do 31.12.2021 r.	1 000 000,00	1 000 000,00	1 000 000,00	1 000 000,00
41	Gwarancja ubezpieczeniowa nr 280000179263 ubezpieczony: Przedsiębiorstwo Gospodarki Komunalnej i Mieszkaniowej Sp. z o. o., ul. Południowa 3, 38-100 Strzyżów, termin ważności: 31.03.2021r. przedłużona gwarancją nr: 280000189763 termin ważności: 31.03.2022r.	200 000,00	200 000,00	200 000,00	200 000,00
42	Gwarancja ubezpieczeniowa nr GSR/507/2019/051 ubezpieczony: "Stare Miasto-Park", Wierzawice 874, 37-300 Leżajsk, termin ważności: 27.06.2022r.	200 000,00	200 000,00	200 000,00	200 000,00
43	Gwarancja ubezpieczeniowa nr 280000179383 ubezpieczony: Gospodarka Komunalna Sp. z o. o. ul. Augustowska 15, 37-530 Sieniawa, termin ważności: 31.05.2021r. Przedłużona gwarancją nr 280000179666, termin ważności: 31.05.2022 r.	50 000,00	50 000,00	50 000,00	50 000,00
44	Polisa ubezpieczeniowa nr 436000214007 ubezpieczony: Zakład Usług Technicznych Sp. z o.o., ul. Bieszczadzka 5, 38-540 Zagórz, termin ważności: 30.03.2021r.	100 000,00	100 000,00	100 000,00	100 000,00
45	Polisa ubezpieczeniowa nr 4303800274 ubezpieczony: Przedsiębiorstwo Usług Komunalnych EMPOL Sp. z o. o., Osiedle Rzeka 133, 34-451 Tylmanowa , termin ważności: 08.05.2021r., przedłużona polisą nr: 4303800274 termin ważności: 08.05.2022r.	1 000 000,00	1 000 000,00	1 000 000,00	1 000 000,00
46	Polisa ubezpieczeniowa nr GB 32829053, ubezpieczony: Gminny Zakład Gospodarki Komunalnej, 39-225 Jodłowa 1 , termin ważności: 16.09.2021r., przedłużona polisą nr GB 32909404, termin ważności: 16.09.2022 r.	200 000,00	200 000,00	200 000,00	200 000,00
47	Gwarancja ubezpieczeniowa nr GSR/1018/2019/051 ubezpieczony: Zakład Utylizacji Odpadów Komunalnych Sp. z o. o. ul. Wolności 171, 39-300 Mielec, termin ważności: 04.12.2022r.	300 000,00	300 000,00	300 000,00	300 000,00
48	Gwarancja ubezpieczeniowa nr GSR/825/2019/051 ubezpieczony: gmina Padew Narodowa, ul. Grunwaldzka 2, 39-340 Padew Narodowa, termin ważności: 15.10.2022r.	30 000,00	30 000,00	30 000,00	30 000,00
49	Polisa ubezpieczeniowa nr 436000220603 ubezpieczony: EURO-EKO Sp. z o. o., ul. Wojska Polskiego 3, 39-300 Mielec , termin ważności: 14.06.2021 r., przedłużona gwarancją ubezpieczeniową nr: 280000189816 termin ważności: 14.06.2022r.	150 000,00	150 000,00	150 000,00	150 000,00
50	Gwarancja ubezpieczeniowa nr 1053402904/GSR/2020/051 ubezpieczony: Zakład Usług Komunalnych i Rolniczych Sp. z o. o. w Oleszycach, ul Rynek 1, 37-630 Oleszyce, termin ważności: 21.09.2023 r.	25 000,00	25 000,00	25 000,00	25 000,00
51	Polisa ubezpieczeniowa nr 436000253639 ubezpieczony: Zakłady Usługowe Południe Sp. z o.o. ul. Lubicz 14, 31-504 Kraków, termin ważności: 30.06.2022r.	300 000,00	300 000,00	300 000,00	300 000,00
52	Gwarancja bankowa nr BOFH20022290GP/K dla miejsca magazynowania przy ul. Przemysłowa 1 w Ropczycach, ubezpieczony ZM Invest Sp. z o.o. Sp. K. ul. Przemysłowa 7, 39-100 Ropczyce, termin ważności: 20.11.2021, przedłużona aneksem Nr 1 z dnia 18.11.2021 do gwarancji do 20.11.2022 r.	270 000,00	270 000,00	270 000,00	270 000,00
53	Gwarancja bankowa nr BOFH21023297GP/K dla miejsca magazynowania przy ul. Przemysłowa 7 w Ropczycach, ubezpieczony ZM Invest Sp. z o.o. Sp. K. ul. Przemysłowa 7, 39-100 Ropczyce, termin ważności: 12.02.2022 r.	135 000,00	135 000,00	135 000,00	135 000,00
54	Gwarancja bankowa nr 12653/20 ubezpieczony STENA Recycling Sp. z o.o., ul. Grójecka 208, 02-390 Warszawa dla miejsca magazynowania Zabajka, gm. Głogów Młp., termin ważności: 20.02.2022	1 020 511,00	1 020 511,00	1 020 511,00	1 020 511,00
55	Gwarancja bankowa nr 2/2020 ubezpieczony KOWAR Sp. z o. o., ul. Świętoniowa 243A, 37-200 Przeworsk dla miejsca magazynowania przy ul. Przemysłowa 13A w Rzeszowie, termin ważności: 4.03.2020 r. - 30.04.2024 r.	12 349,00	12 349,00	12 349,00	12 349,00
56	Gwarancja bankowa Nr GW/001584/21 ubezpieczony SUEZ Wschód Sp. z o. o. ul. Ciepłowicza 6, 20-479 Lublin dla miejsca magazynowania przy ul. Matuszczaka 22 w Rzeszowie termin ważności: 31.03.2021 r.- 29.03.2024 r.	0,00	211 921,20	0,00	211 921,20

Lp.	Wyszczególnienie według rodzaju otrzymanych gwarancji i poręczeń	Kwota otrzymanych przez Jednostkę gwarancji i poręczeń niewykazanych w bilansie według stanu na:		Kwota zobowiązań zabezpieczonych otrzymanymi (niewykazanymi w bilansie) gwarancjami i poręczeniami według stanu na:	
		początek okresu sprawozdawczego	koniec okresu sprawozdawczego	początek okresu sprawozdawczego	koniec okresu sprawozdawczego
1	2	3	4	5	6
57	Gwarancja ubezpieczeniowa Nr 912700399421 ubezpieczony TRANSPRZĘT Sp. z o. o. Sp. k. Zablotce 51, 38-500 Sanok dla miejsca magazynowania w miejscowości Jurowce, gmina Sanok, termin ważności: 01.06.2020 do 31.05.2021r.	243 387,60	0,00	243 387,60	0,00
58	Gwarancja ubezpieczeniowa Nr 912700600704 z dnia 09.11.2021r. ubezpieczony TRANSPRZĘT Sp. z o. o. Sp. k. Zablotce 51, 38-500 Sanok dla miejsca magazynowania w miejscowości Jurowce, gmina Sanok, zmieniona aneksem nr 1 z dnia 29.11.2021r. do gwarancji ubezpieczeniowej termin ważności: od 09.11.2021r. do 08.11.2023r.	0,00	411 594,81	0,00	411 594,81
59	Gwarancja ubezpieczeniowa Nr 912700483955 z dnia 12.01.2021r., ubezpieczony BESTBUD Marek Lech, Halina Lech, Andrzej Lech Pogwizdów 530, 37-126 Medynia Głogowska, termin ważności: 12.01.2021r. do 30.06.2022r.	0,00	300 000,00	0,00	300 000,00
60	Gwarancja bankowa Nr KLG72033IN21 z dnia 01.03.2021r. Ubezpieczony Miejski Zakład Komunalny Sp. z o. o. w Leżajsku, ul. Żwirki i Wigury 3, 37-300 Leżajsk - SORTOWNIA, termin ważności od 01.03.2021r. do 22.02.2022r.	0,00	74 720,77	0,00	74 720,77
61	Gwarancja bankowa Nr KL.G63287IN19 z dnia 03.12.2019r. Ubezpieczony: Miejski Zakład Komunalny Sp. z o. o. w Leżajsku, ul. Żwirki i Wigury 3, 37-300 Leżajsk - Kompostownia termin ważności od 03.12.2019r. do 02.12.2020r., przedłużona aneksem nr 2 do gwarancji bankowej termin ważności do 02.12.2021r., przedłużona aneksem nr 3 do gwarancji bankowej termin ważności do 02.12.2022r.	138 600,00	138 600,00	138 600,00	138 600,00
62	Gwarancja ubezpieczeniowa Nr 912700422009 ubezpieczony: Green Res Spółka z o. o., ul. K. K. Baczyńskiego 6, 35-210 Rzeszów dla miejsca magazynowania przy ul. Świętosława 272A w Dębicy, termin ważności od 04.08.2020r. do 03.08.2021r., przedłużona gwarancją ubezpieczeniową Nr 912700572149, termin ważności: 04.08.2021r. do 03.08.2023r.	326 400,00	326 400,00	326 400,00	326 400,00
63	Gwarancja bankowa Nr GW/006158/20, ubezpieczony: Hamburger Recycling Polska Sp. z o. o. ul. Wschodnia 25, 45-449 Opole, Oddział Rzeszów ul. Boya Żeleńskiego 15, termin ważności: od 26.10.2020r. do 25.10.2021r., przedłużona zmianą nr 1 do gwarancji bankowej termin ważności: od 26.10.2021r. do 25.10.2022r.	364 489,65	364 489,65	364 489,65	364 489,65
64	Gwarancja ubezpieczeniowa Nr 912700436961 ubezpieczony: P. Zbigniew Zieliński prowadzący działalność gospodarczą pn.: Przedsiębiorstwo Handlowo-Usługowe "Zieliński" Zbigniew Zieliński, ul. Klasztorna 27a, 26-035 Raków, termin ważności: 14.09.2020r. do 13.09.2021r., przedłużona aneksem nr 1 do gwarancji ubezpieczeniowej, termin ważności: od 14.09.2020 do 13.09.2023r.	404 414,65	404 414,65	404 414,65	404 414,65
65	Gwarancja środowiskowa Nr 912700515785 ubezpieczony : Halina Czaplą prowadząca działalność pn.: EKO-PET , Podgrodzie 152, 39-200 Dębica, w terminie ważności: 31-03-2021 r. do 31.03.2022 r.	0,00	118 346,00	0,00	118 346,00
66	Gwarancja środowiskowa Nr 912700452185 ubezpieczony : Piotra Tkaczyk, prowadzący działalność gospodarczą pn.: Auto-Eco Piotr Tkaczyk, Tywonia 56, 37-500 Jarosław, w terminie ważności: 02-11-2020 r. do 01.11.2021 r.	24 000,00	24 000,00	24 000,00	24 000,00
67	Gwarancja środowiskowa Nr 912700528207 ubezpieczony: Pan Jerzy Paź, prowadzący działalność gospodarczą pn.: „KARO” Mechanika Pojazdowa , ul. Senatora Wiącka 16, 39-400 Tarnobrzeg w terminie ważności : 21.04.2021 r. do 20.04.2022 r.	0,00	6 000,00	0,00	6 000,00
68	Gwarancja ubezpieczeniowa Nr 1059536520/GSR/2021/051 ubezpieczony: „RIVERSIDE” – PAKLA Sp.J., 38-119 Babica 22 w terminie 28.04.2021 r. do 15.04.2024 r.	0,00	279 990,00	0,00	279 990,00
69	Wienerberger Ceramika Budowlana Sp. zo.o. Plac Konesera 8, 03-736 Warszawa Gwarancja bankowa nr SL.G68856IN20 z dnia 14.09.2020 wykonania zobowiązań z tytułu usuwania i likwidacji negatywnych skutków w środowisku oraz szkód w środowisku - stanowiąca zabezpieczenie wymagane obowiązującą ustawą o odpadach. Beneficjent: Marszałek Województwa Podkarpackiego. Termin ważności 14.09.2022	102 600,00	102 600,00	102 600,00	102 600,00
70	Fenix Metals Sp. z o.o. ul. Strefowa 13, 39-422 Chmielów Gwarancja bankowa nr 12826 z dnia 08.04.2020 - stanowiąca zabezpieczenie roszczeń wymagane obowiązującą ustawą o odpadach. Beneficjent: Marszałek Województwa Podkarpackiego. Termin ważności 07.04.2025	5 338 683,00	5 338 683,00	5 338 683,00	5 338 683,00
71	MPGK Krosno Sp. z o.o. ul. Fredry 12 38-400 Krosno gwarancja bankowa BGK/200122/DLG BGK Bank Gospodarstwa Krajowego z dnia 11.05.2020r. - stanowiąca zabezpieczenie roszczeń wymagane obowiązującą ustawą o odpadach. Beneficjent: Marszałek Województwa Podkarpackiego. Termin ważności: 10.05.2023r.	1 124 576,95	1 124 576,95	1 124 576,95	1 124 576,95
72	Rado Sp. z o.o. Ławnica 240, 39-331 Chorzelów polisa ubezpieczeniowa z dnia 20.04.2021 nr 208789 TUZ Towarzystwo Ubezpieczeń Wzajemnych - stanowiąca zabezpieczenie roszczeń wymagane ustawą o odpadach. Beneficjent: Marszałek Województwa Podkarpackiego. Termin ważności: 19.04.2022	200 000,00	192 050,00	200 000,00	192 050,00

Lp.	Wyszczególnienie według rodzaju otrzymanych gwarancji i poręczeń	Kwota otrzymanych przez jednostkę gwarancji i poręczeń niewykazanych w bilansie według stanu na:		Kwota zobowiązań zabezpieczonych otrzymanymi (niewykazanymi w bilansie) gwarancjami i poręczeniami według stanu na:	
		początek okresu sprawozdawczego	koniec okresu sprawozdawczego	początek okresu sprawozdawczego	koniec okresu sprawozdawczego
1	2	3	4	5	6
73	Przedsiębiorstwo Gospodarowania Odpadami Sp. z o.o. w Paszycynie Paszycyna 62B 39-207 Brzeźnica gwarancja ubezpieczeniowa z dnia 09.05.2020 nr 280000179352 Ergo Hestia S.A. i z dnia 09.05.2021 nr 280000179664 Ergo Hestia S.A. stanowiąca zabezpieczenie roszczeń wymagane ustawą o odpadach. Beneficjent: Marszałek Województwa Podkarpackiego. Termin ważności 08.05.2022	316 277,50	316 277,50	316 277,50	316 277,50
74	Stare Miasto – Park Sp. z o.o. Wierzawice 874, 37-300 Leżajsk gwarancja ubezpieczeniowa z dnia 13.11.2020 nr 280000174533 Ergo Hestia S.A. i z dnia 13.11.2021 - stanowiąca zabezpieczenie roszczeń wymagane ustawą o odpadach. Beneficjent: Marszałek Województwa Podkarpackiego. Termin ważności: 12.11.2022	308 683,20	308 683,20	308 683,20	308 683,20
75	Zakłady Usługowe Południe Sp. z o.o. ul. Lubiec 14 31-504 Kraków gwarancja ubezpieczeniowa z dnia 01.04.2021 nr RW/GS/61/1056/9523/2021 KUKĘ Grupa PFR - stanowiąca zabezpieczenie roszczeń wymagane ustawą o odpadach. Beneficjent: Marszałek Województwa Podkarpackiego. Termin ważności: 28.02.2022	0,00	2 364 187,00	0,00	2 364 187,00
76	ORLEN Południe SA, ul. Fabryczna 22, 32-540 Trzebinia Gwarancja bankowa nr 339/2020/FIN z dnia 01.04.2020 zapłaty należności, stanowiąca zabezpieczenie roszczeń wymagane ustawą o odpadach. Beneficjent: Marszałek Województwa Podkarpackiego. Termin ważności 04.04.2022	4 940 970,30	4 940 970,30	4 940 970,30	4 940 970,30
77	Kronospan Mielec Sp. z o.o. Wojska Polskiego 39-300 Mielec Gwarancja bankowa nr DDF/26435/2021 z dnia 23.07.2021 stanowiąca zabezpieczenie roszczeń wymagane ustawą o odpadach. Beneficjent: Marszałek Województwa Podkarpackiego. Termin ważności 23.07.2022	0,00	458 130,00	0,00	458 130,00
78	Eko-Centrum Sp. z o.o., Al. Wojska Polskiego 13 A, 32-650 Kęty Polisa ubezpieczenia numer 4303800524 z dnia 01.01.2021 ubezpieczenie odpowiedzialności za szkody w środowisku. Beneficjent: Marszałek Województwa Podkarpackiego. Termin ważności: 31.12.2021	60 000,00	60 000,00	60 000,00	60 000,00
79	Alumetal Poland Sp. z o.o., ul. Przemysłowa 8, 67-100 Nowa Sól Gwarancja bankowa nr 13483/20 z dnia 20.08.2020 i nr KLG77020IN21/ ING z dnia 02.12.2021 stanowiąca zabezpieczenie roszczeń wymagane ustawą o odpadach. Beneficjent: Marszałek Województwa Podkarpackiego. Termin ważności 01.12.2025	4 680,00	5 582,00	4 680,00	5 582,00
80	Raf-Ekologia Sp. zo.o. ul. Trzecieckiego 14, 38-460 Jedlicze Polisa ubezpieczeniowa Nr 4303800271, Colonade Insurance S.A. z dn. 6.05.2019 r. (dodatek nr 1 z dn. 16.10.2019 r.) (dodatek nr 2 z dn. 28.04.2020 r.) (dodatek z dn. 28.04.2021 r.) Ubezpieczenie odpowiedzialności za szkody w środowisku, Beneficjent: Marszałek Województwa Podkarpackiego. Termin ważności: 29.04.2022	3 721 655,00	3 721 655,00	3 721 655,00	3 721 655,00
81	Pratt & Whitney Rzeszów S.A. ul. Hetmańska 120, 35- 078 Rzeszów, Gwarancja bankowa z dnia 6.05.2020 CITI HANDLOWY nr GK20-0210013 stanowiąca zabezpieczenie roszczeń wymagane ustawą o odpadach. Beneficjent: Marszałek Województwa Podkarpackiego. Beztymonowa	63 523,50	63 523,50	63 523,50	63 523,50
82	Zakład Gospodarki Komunalnej Sp. z o.o. w Krzeszowie instalacja MBP Sigielki Gwarancja ubezpieczeniowa nr 912700503361 z dn. 1.03.2021 r. stanowiąca zabezpieczenie roszczeń wymagane ustawą o odpadach. Beneficjent: Marszałek Województwa Podkarpackiego. Termin ważności: 1.03.2023	0,00	160 015,29	0,00	160 015,29
83	PUK EMPOL Sp. z o.o. ul. Rzeka 133, 34-451 Tylmanowa instalacja Młyny - gwarancja ubezpieczeniowa nr 280000168607 z dn. 19.11.2020 r. stanowiąca zabezpieczenie roszczeń wymagane ustawą o odpadach. Beneficjent: Marszałek Województwa Podkarpackiego. Termin ważności: 19.11.2021 oraz gwarancja bankowa nr BOFH21025767GP/K z dnia 18.11.2021 r. stanowiąca zabezpieczenie roszczeńwymagane ustawą o odpadach. Beneficjent: Marszałek Województwa Podkarpackiego. Termin ważności 19.11.2022 r.	1 740 152,40	1 740 152,40	1 740 152,40	1 740 152,40
84	FCC Tarnobrzeg Sp. z o.o. ul. Strefowa 8, 39-400 Tarnobrzeg - Gwarancja bankowa z dnia 30.06.2021 nr GW/003294/21 PNB PARIBAS stanowiąca zabezpieczenie roszczeńwymagane ustawą o odpadach. Beneficjent: Marszałek Województwa Podkarpackiego. Termin ważności 29.06.2022	0,00	789 300,00	0,00	789 300,00
85	LERG S.A. Pustków - Osiedle 59D, 39-206 Pustków 3 - gwarancja ubezpieczeniowa z dnia 01.02.2021 nr 280000157624 ERGO Hestia S.A. stanowiąca zabezpieczenie roszczeń wymagane ustawą o odpadach. Beneficjent: Marszałek Województwa Podkarpackiego. Termin ważności: 31.01.2022	0,00	810 000,00	0,00	810 000,00
86	PGO S.A. Odlewnia Stali Oddział w Stalowej Woli ul. Kwiatkowskiego 1, 37-450 Stalowa Wola Polisa ubezpieczeniowa z dnia 12.02.2021 Nr 4303800465, Dodatek nr 1/2020 Ubezpieczenie odpowiedzialności za szkody w środowisku. Beneficjent: Marszałek Województwa Podkarpackiego. Termin ważności: 12.02.2022	0,00	134,50	0,00	134,50

Lp.	Wyszczególnienie według rodzaju otrzymanych gwarancji i poręczeń	Kwota otrzymanych przez jednostkę gwarancji i poręczeń niewykazanych w bilansie według stanu na:		Kwota zobowiązań zabezpieczonych otrzymanymi (niewykazanych w bilansie) gwarancjami i poręczeniami według stanu na:	
		początek okresu sprawozdawczego	koniec okresu sprawozdawczego	początek okresu sprawozdawczego	koniec okresu sprawozdawczego
1	2	3	4	5	6
87	Skaj Moto Złom Krzysztof Pacuła ul. Przemyska 22, 37-514 Tuczępy - Gwarancja ubezpieczeniowa nr 912700604304 z dn. 19.11.2021 r. stanowiąca zabezpieczenie roszczeń wymagane ustawą o odpadach. Beneficjent: Marszałek Województwa Podkarpackiego. Termin ważności: 23.11.2023	0,00	39 036,00	0,00	39 036,00
88	ZUK w Ostrowie, Ostrów 225, 39-103 Ostrów - Gwarancja ubezpieczeniowa nr 280000189842 z dn. 15.07.2021 r. stanowiąca zabezpieczenie roszczeń wymagane ustawą o odpadach. Beneficjent: Marszałek Województwa Podkarpackiego. Termin ważności: 29.07.2022	0,00	76 128,88	0,00	76 128,88
89	PGE Energia Ciepła S.A. Oddział Elektrociepłownia w Rzeszowie, 35-959 Rzeszów, ul. Ciepłownicza 8 - gwarancja bankowa nr BGK/210133/DLG z dnia 20.05.2021 r. stanowiąca zabezpieczenie roszczeń wymagane ustawą o odpadach. Beneficjent: Marszałek Województwa Podkarpackiego. Termin ważności 18.05.2026 r.	0,00	1 694 000,00	0,00	1 694 000,00
90	Gwarancja bankowa zabezpieczenia roszczeń Nr 2/G/20/71093 Gwarant BSZK w Kraśniku Oddział w Zaklikowie, ul. Mickiewicza 1, 37-470 Zaklików, Toczyński Janusz prowadzący działalność gospodarczą pod nazwą Mechanika Pojazdowa, Sprzedaż Części i Materiałów, ul. Lubelska 53, 37-470 Zaklików, termin ważności: od 15.09.2020 r. do 30.11.2024r.	14 371,80	14 371,80	14 371,80	14 371,80
		57 318 995,03	67 474 627,51	117 590 915,75	238 159 514,67
	Wojewódzki Ośrodek Dokumentacji Geodezyjnej i Kartograficznej w Rzeszowie				
1	Gwarancja należytego wykonania kontraktu i usunięcia wad i usterek	13 489,16	13 489,16	13 489,16	13 489,16
2	Gwarancja bankowa należytego wykonania umowy oraz zabezpieczenia roszczeń z tytułu gwarancji i rękojmi za wady	9 478,16	9 478,16	9 478,16	9 478,16
3	Gwarancja należytego wykonania umowy z rękojmi	21 525,00	21 525,00	21 525,00	21 525,00
		44 492,32	44 492,32	44 492,32	44 492,32
	Podkarpacki Zarząd Dróg Wojewódzkich w Rzeszowie				
1	gwarancja należytego wykonania kontraktu oraz usunięcia wad i usterek 364/3052/243/WFU/7/2018	6 420,60	6 420,60	356 700,00	356 700,00
2	gwarancja należytego wykonania kontraktu oraz właściwego usunięcia wad i usterek 533/243/WD/143/2018	8 997,53	8 997,53	499 862,71	499 862,71
3	gwarancja należytego wykonania kontraktu i usunięcia wad i usterek 362/243/WD/87/2018	7 126,76	7 126,76	395 931,01	395 931,01
4	gwarancja należytego wykonania kontraktu i usunięcia wad i usterek 187/243/WM/6/2018	7 209,89	7 209,89	400 549,50	400 549,50
5	gwarancja należytego wykonania kontraktu i usunięcia wad i usterek 64/243/WM/54/17/2018	12 221,28	12 221,28	678 960,00	678 960,00
6	gwarancja należytego wykonania kontraktu i usunięcia wad i usterek 122/243/WM/3/2018	17 667,72	17 667,72	981 540,00	981 540,00
7	gwarancja należytego wykonania kontraktu i usunięcia wad i usterek 159/243/WM/4/2018	13 551,89	13 551,89	752 883,00	752 883,00
8	gwarancja należytego wykonania kontraktu i usunięcia wad i usterek 177/243/WD/19/2018	6 262,46	6 262,46	347 914,42	347 914,42
9	gwarancja właściwego usunięcia wad i usterek 286/243/WD/44/2018	6 370,52	6 370,52	353 917,74	353 917,74
10	gwarancja należytego wykonania kontraktu i usunięcia wad i usterek 316/243/WD/63/2018	6 377,96	6 377,96	354 330,87	354 330,87
11	gwarancja należytego wykonania kontraktu oraz usunięcia wad i usterek 423/243/WD/108/2018	16 117,92	16 117,92	1 473 109,50	1 473 109,50
12	gwarancja właściwego usunięcia wad i usterek 504/243/WD/132/2018	7 079,74	7 079,74	393 319,01	393 319,01
13	gwarancja należytego wykonania kontraktu i usunięcia wad i usterek 613/3052/243/WFU/24/2018	1 370 811,93	1 370 811,93	34 270 298,24	34 270 298,24
14	gwarancja właściwego usunięcia wad i usterek 578/243/WRI/28/2017	9 286,31	9 286,31	515 905,97	515 905,97
15	gwarancja właściwego usunięcia wad i usterek 549/243/WM/38/2017	7 555,65	0,00	419 758,08	0,00
16	gwarancja właściwego usunięcia wad i usterek 546/243/WD/127/2017	6 315,15	6 315,15	350 841,69	350 841,69
17	gwarancja właściwego usunięcia wad i usterek 499/243/WD/114/2017	4 990,10	4 990,10	277 227,58	277 227,58
18	gwarancja właściwego usunięcia wad i usterek 400/243/WD/93/2017	6 811,55	6 811,55	378 419,34	378 419,34
19	gwarancja należytego wykonania kontraktu oraz usunięcia wad i usterek 314/3052/243/WFU/3/2017	6 912,00	6 912,00	384 000,00	384 000,00
20	gwarancja właściwego usunięcia wad i usterek 316/243/WD/64/2017	10 242,67	0,00	569 037,03	0,00
21	gwarancja należytego wykonania kontraktu i usunięcia wad i usterek 299/243/3052/WFU/2/2017	236 726,16	236 726,16	19 727 179,88	19 727 179,88
22	gwarancja należytego wykonania umowy i usunięcia wad i usterek 330/243/3052/WFU-WP-1/10/2015/2016	45 357,90	45 357,90	16 490 076,29	16 490 076,29
23	gwarancja właściwego usunięcia wad i usterek 340/243/WD/63/2016	10 017,37	10 017,37	556 520,27	556 520,27

Lp.	Wyszczególnienie według rodzaju otrzymanych gwarancji i poręczeń	Kwota otrzymanych przez jednostkę gwarancji i poręczeń niewykazanych w bilansie według stanu na:		Kwota zobowiązań zabezpieczonych otrzymanymi (niewykazanymi w bilansie) gwarancjami i poręczeniami według stanu na:	
		początek okresu sprawozdawczego	koniec okresu sprawozdawczego	początek okresu sprawozdawczego	koniec okresu sprawozdawczego
		3	4	5	6
1	2				
24	gwarancja należytego wykonania umowy i uregulowania roszczeń z tytułu rękojmi 341/243/3052/WFU/1/2016	261 788,53	261 788,53	22 634 301,95	22 634 301,95
25	gwarancja właściwego usunięcia wad i usterek 315/243/WRI/13/2016	5 483,79	5 483,79	304 655,01	304 655,01
26	gwarancja należytego należytego wykonania umowy oraz usunięcia wad i usterek 330/243/3052/WFU-WP-1/10/2015/2016	179 314,32	179 314,32	16 490 076,29	16 490 076,29
27	gwarancja usunięcia wad i usterek 240/243/WD/27/2016	4 004,42	4 004,42	222 467,57	222 467,57
28	gwarancja właściwego usunięcia wad i usterek 231/243/WM/18/2016	11 748,01	11 748,01	979 001,08	979 001,08
29	gwarancja należytego wykonania kontraktu 178/243/3052/WFU/16/2016/2017	458 531,27	458 531,27	38 210 939,09	38 210 939,09
30	gwarancja należytego wykonania umowy i zabezpieczenia roszczeń z tytułu rękojmi za wady 49/243/3052/WFU-WP-1/10/2017	1 176 935,53	1 176 935,53	98 077 960,70	98 077 960,70
31	gwarancja należytego wykonania umowy oraz rękojmi za wady 242/3052/243/WFU/9/2017	159 761,57	159 761,57	13 313 463,95	13 313 463,95
32	gwarancja należytego wykonania kontraktu i właściwego usunięcia wad lub usterek 697/3052/243/WFU/10/2017	962 346,92	962 346,92	80 195 576,31	80 195 576,31
33	gwarancja należytego wykonania kontraktu oraz właściwego usunięcia wad i usterek 125/3052/243/WFU/28/2017	189 598,27	189 598,27	15 692 369,70	15 692 369,70
34	gwarancja należytego wykonania kontraktu oraz właściwego usunięcia wad i usterek 446/243/WFU-WP-1/3052/3/2016	6 110,64	6 110,64	371 392,19	371 392,19
35	gwarancja należytego wykonania kontraktu i usunięcia wad i usterek 390/243/WM/23/2018	15 828,08	15 828,08	909 117,83	909 117,83
36	gwarancja należytego wykonania kontraktu i usunięcia wad i usterek 422/243/WDT/5/2018	5 867,10	5 867,10	325 950,00	325 950,00
37	gwarancja należytego wykonania kontraktu i usunięcia wad i usterek 322/243/WD/60/2018	7 767,73	7 767,73	431 540,66	431 540,66
38	gwarancja należytego wykonania kontraktu oraz właściwego usunięcia wad i usterek 283/243/WDT/1/2018	23 601,24	23 601,24	1 965 540,00	1 965 540,00
39	gwarancja należytego wykonania umowy 356/243/WRI/11/16	6 344,76	6 344,76	352 486,52	352 486,52
40	gwarancja usunięcia wad i usterek 357/243/WRI/20/16	5 799,60	5 799,60	322 000,00	322 000,00
41	gwarancja należytego wykonania i właściwego usunięcia wad 408/243/WD/99/2018	8 640,00	8 640,00	480 000,00	480 000,00
42	gwarancja należytego wykonania umowy i właściwego usunięcia wad i usterek 346/243/WD/77/2018	7 197,83	7 197,83	399 879,40	399 879,40
43	gwarancja należytego wykonania kontraktu i usunięcia wad i usterek 176/243/WD/20/2018	6 353,47	6 353,47	352 970,69	352 970,69
44	gwarancja należytego wykonania umowy i usunięcia wad 108/243/WM/1/2018	77 164,55	77 164,55	6 430 378,99	6 430 378,99
45	gwarancja należytego wykonania umowy i usunięcia wad lub usterek 351/243/3052/WFU/8/2018	3 033,18	3 033,18	168 510,00	168 510,00
46	gwarancja należytego wykonania kontraktu i usunięcia wad i usterek 150/243/WM/2/2017	12 486,96	0,00	693 720,00	0,00
47	gwarancja należytego wykonania kontraktu i usunięcia wad i usterek 583/243/WRI/29/2017	8 642,91	8 642,91	480 161,64	480 161,64
48	gwarancja należytego wykonania kontraktu i usunięcia wad i usterek 546/243/WRI/39/2017	7 168,93	7 168,93	404 546,73	404 546,73
49	gwarancja należytego wykonania kontraktu i usunięcia wad i usterek 646/243/WD/162/2017	10 529,30	10 529,30	584 961,19	584 961,19
50	gwarancja należytego wykonania kontraktu i usunięcia wad i usterek 548/243/WD/125/2017	6 928,65	6 928,65	384 924,79	384 924,79
51	gwarancja należytego wykonania kontraktu i usunięcia wad i usterek 543/243/WD/119/2017	6 229,37	6 229,37	346 075,88	346 075,88
52	gwarancja właściwego usunięcia wad i usterek 520/243/WD/115/2017	6 452,12	6 452,12	358 451,40	358 451,40
53	gwarancja należytego wykonania kontraktu i usunięcia wad i usterek 515/243/WD/104/2017	6 346,53	6 346,53	352 584,99	352 584,99
54	gwarancja należytego wykonania umowy i usunięcia wad 298/243/WD/51/2017	7 148,03	7 148,03	397 112,48	397 112,48
55	gwarancja należytego wykonania prac i właściwego usunięcia wad lub usterek 215/243/WD/37/2017	10 069,57	10 069,57	559 420,36	559 420,36
56	gwarancja należytego wykonania umowy 405/243/3052/WFU-WP-1/2/2016	370 300,81	370 300,81	30 858 400,49	30 858 400,49
57	gwarancja wykonania umowy 163/3052/243/WFU/14/2016	359 717,25	359 717,25	29 976 437,28	29 976 437,28
58	gwarancja usunięcia wad i usterek 347/243/WRI/16/2016	6 285,08	6 285,08	349 171,15	349 171,15
59	gwarancja należytego wykonania kontraktu oraz usunięcia wad i usterek 137/243/3052/WFU-WP-1/9/2015	277 897,40	277 897,40	24 270 116,13	24 270 116,13
60	gwarancja 142/243/WM-WP-1/8/2015	55 393,07	0,00	4 611 644,05	0,00
61	gwarancja należytego wykonania umowy i usunięcia wad 303/3052/243/WFU/11/14	871 594,99	0,00	71 795 090,49	0,00
62	gwarancja należytego wykonania kontraktu i usunięcia wad i usterek 287/243/WD/46/2018	14 067,37	14 067,37	781 520,66	781 520,66

Lp.	Wyszczególnienie według rodzaju otrzymanych gwarancji i poręczeń	Kwota otrzymanych przez jednostkę gwarancji i poręczeń niewykazanych w bilansie według stanu na:		Kwota zobowiązań zabezpieczonych otrzymanymi (niewykazanymi w bilansie) gwarancjami i poręczeniami według stanu na:	
		początek okresu sprawozdawczego	koniec okresu sprawozdawczego	początek okresu sprawozdawczego	koniec okresu sprawozdawczego
		3	4	5	6
1	2				
63	gwarancja właściwego usunięcia wad i usterek 448/3052/243/WFU/11/2016	4 806,00	4 806,00	267 000,00	267 000,00
64	gwarancja należytego wykonania umowy oraz odpowiedzialności z tytułu rękojmi 399/3052/243/WFU/13/2016	176 086,80	176 086,80	15 793 635,47	15 793 635,47
65	gwarancja należytego wykonania umowy i usunięcia wad 466/3052/243/WFU/13/2017	30 990,80	30 990,80	2 372 623,32	2 372 623,32
66	gwarancja należytego wykonania umowy oraz właściwego usunięcia wad i usterek 91/3052/243/WFU/13/2016/2017	52 178,84	52 178,84	4 348 237,03	4 348 237,03
67	gwarancja należytego wykonania umowy oraz usunięcia wad i usterek 618/3052/243/WFU/23/2018	911 618,76	911 618,76	22 790 469,08	22 790 469,08
68	gwarancja należytego wykonania kontraktu i właściwego usunięcia wad i/lub usterek 327/213/WD/65/2018	9 581,90	9 581,90	532 327,14	532 327,14
69	gwarancja należytego wykonania kontraktu oraz właściwego usunięcia wad i usterek 421/243/WD/65/2016	12 761,08	0,00	708 948,81	0,00
70	gwarancja należytego wykonania kontraktu i usunięcia wad i usterek 227/243/WM/12/2017	17 238,29	17 238,29	1 434 359,96	1 434 359,96
71	gwarancja należytego wykonania kontraktu i usunięcia wad i usterek 132/3052/243/WFU/19/2016/2017	78 496,50	78 496,50	6 541 375,00	6 541 375,00
72	gwarancja właściwego usunięcia wad i usterek 326/243/WD/55/2018	7 654,81	7 654,81	425 266,97	425 266,97
73	gwarancja należytego wykonania umowy 573/3052/243/WFU/7/12	398 047,77	0,00	33 170 647,53	0,00
74	gwarancja należytego wykonania kontraktu i usunięcia wad i usterek 473/243/WM/33/2016	103 704,73	103 704,73	8 642 060,71	8 642 060,71
75	gwarancja usunięcia wad i usterek 419/243/WRI-WP-1/22/2015	5 366,29	5 366,29	298 127,03	298 127,03
76	gwarancja należytego wykonania umowy i usunięcia wad 513/243/WD/94/2016	8 286,02	0,00	460 334,30	0,00
77	gwarancja właściwego wykonania umowy 213/243/WM-WP-1/13/2015	87 374,02	0,00	7 281 167,88	0,00
78	gwarancja należytego wykonania umowy i usunięcia wad 442/243/WD/86/2016	13 315,19	13 315,19	739 732,43	739 732,43
79	gwarancja należytego wykonania umowy i usunięcia wad 339/243/WD/48/2016	9 731,88	9 731,88	540 660,18	540 660,18
80	gwarancja należytego wykonania kontraktu i usunięcia wad i usterek 242/243/WD/28/2016	4 437,79	4 437,79	369 815,95	369 815,95
81	gwarancja należytego wykonania kontraktu i usunięcia wad i usterek 242/243/WD/28/2016	4 302,09	4 302,09	358 507,44	358 507,44
82	gwarancja należytego wykonania kontraktu i usunięcia wad i usterek 220/243/WD/15/2016	5 218,95	5 218,95	289 941,75	289 941,75
83	gwarancja należytego wykonania kontraktu i usunięcia wad i usterek 573/243/WD/124/2017/7	52 133,22	15 639,97	1 303 330,51	1 303 330,51
84	gwarancja należytego wykonania kontraktu i usunięcia wad i usterek 317/243/WD/55/2017	5 358,08	5 358,08	297 670,79	297 670,79
85	gwarancja należytego wykonania kontraktu i usunięcia wad i usterek 613/243/WD/132/2017	7 166,48	7 166,48	398 138,09	398 138,09
86	gwarancja należytego wykonania kontraktu i usunięcia wad i usterek 613/243/WD/132/2017	2 927,82	2 927,82	162 656,43	162 656,43
87	gwarancja właściwego usunięcia wad i usterek 668/243/WD/171/2017	10 740,68	10 740,68	596 704,68	596 704,68
88	gwarancja właściwego usunięcia wad lub usterek 506/3052/243/WFU/18/14	50 000,00	0,00	7 998 550,40	0,00
89	gwarancja należytego wykonania i usunięcia wad i usterek 349/3052/243/WFU/5/2018	5 363,46	5 363,46	297 969,96	297 969,96
90	gwarancja należytego wykonania prac i właściwego usunięcia wad i usterek 251/3052/243/WFU/29/2017/2018	293 428,40	293 428,40	24 452 366,43	24 452 366,43
91	gwarancja należytego wykonania kontraktu i usunięcia wad i usterek 92/3052/243/WFU/15/2016/2017	106 632,22	106 632,22	8 886 018,36	8 886 018,36
92	gwarancja należytego wykonania umowy i usunięcia wad 264/3052/243/WFU/4/2017	113 839,83	113 839,83	9 486 652,35	9 486 652,35
93	gwarancja wykonania umowy i usunięcia wad lub usterek 490/3052/243/WFU/12/2017	200 623,10	200 623,10	16 773 165,90	16 773 165,90
94	gwarancja należytego wykonania umowy i rękojmi 117/243/3052/WFU-WP-1/12/2015/2016	187 629,31	187 629,31	17 454 488,02	17 454 488,02
95	gwarancja usunięcia wad lub usterek 304/3052/243/WFU/8/2017	10 578,00	10 578,00	587 649,72	587 649,72
96	gwarancja należytego wykonania umowy i usunięcia wad i usterek 536/3052/243/WFU/14/2018	782 886,64	2 609 622,12	65 240 553,00	65 715 017,59
97	gwarancja należytego wykonania umowy i właściwego usunięcia wad i i usterek 411/243/WD/95/2018	4 957,79	4 957,79	413 148,71	413 148,71
98	gwarancja należytego wykonania kontraktu oraz właściwego usunięcia wad i usterek 483/243/WD/111/2018	8 539,24	8 539,24	474 402,39	474 402,39
99	gwarancja należytego wykonania kontraktu i usunięcia wad i usterek 531/243/WD/140/2018	8 798,74	8 798,74	488 819,02	488 819,02
100	gwarancja należytego wykonania kontraktu oraz usunięcia wad i usterek 525/243/WD/145/2018	8 197,95	8 197,95	455 441,45	455 441,45
101	gwarancja należytego wykonania kontraktu i usunięcia wad i usterek 552/243/WRI/57/2018	7 159,62	7 159,62	397 756,66	397 756,66

Lp.	Wyszczególnienie według rodzaju otrzymanych gwarancji i poręczeń	Kwota otrzymanych przez Jednostkę gwarancji i poręczeń niewykazanych w bilansie według stanu na:		Kwota zobowiązań zabezpieczonych otrzymanymi (niewykazanymi w bilansie) gwarancjami i poręczeniami według stanu na:	
		początek okresu sprawozdawczego	koniec okresu sprawozdawczego	początek okresu sprawozdawczego	koniec okresu sprawozdawczego
		3	4	5	6
102	gwarancja należytego wykonania umowy oraz odpowiedzialności z tytułu rękojmi 557/243/3052/WFU/5/2016	644 967,72	644 967,72	56 427 865,07	56 427 865,07
103	gwarancja należytego wykonania kontraktu i usunięcia wad i usterek 463/243/WD/65/2017/8	36 794,76	11 038,43	919 869,03	919 869,03
104	gwarancja należytego wykonania umowy oraz wykonania zobowiązań z tytułu rękojmi 462/243/WD/65/2017/6	33 965,47	10 189,64	849 136,65	849 136,65
105	gwarancja należytego wykonania umowy oraz wykonania zobowiązań z tytułu rękojmi 461/243/WD/65/2017/5	32 313,33	9 694,00	807 833,25	807 833,25
106	gwarancja należytego wykonania umowy oraz wykonania zobowiązań z tytułu rękojmi 459/243/WD/65/2017/2	31 804,85	9 541,45	795 121,20	795 121,20
107	gwarancja należytego wykonania kontraktu oraz właściwego usunięcia wad i usterek 458/243/WD/65/2017/1	39 147,95	11 744,38	978 698,70	978 698,70
108	gwarancja należytego wykonania umowy i usunięcia wad 396/243/WFU-WP-1/3052/5/2015	257 783,26	257 783,26	21 838 688,51	21 838 688,51
109	gwarancja należytego wykonania kontraktu i właściwego usunięcia wad i usterek 272/3052/243/WFU/28/2018/2019	10 350,45	34 501,50	862 537,50	862 537,50
110	gwarancja należytego wykonania kontraktu i właściwego usunięcia wad i usterek 161/243/WM/2/2019	71 166,51	71 166,51	5 930 542,67	5 930 542,67
111	gwarancja należytego wykonania kontraktu i właściwego usunięcia wad i usterek 284/243/WRI/2/2019	13 914,00	13 914,00	772 999,99	772 999,99
112	gwarancja należytego wykonania kontraktu i właściwego usunięcia wad i usterek 352/243/WRI/20/2019	6 001,12	6 001,12	333 395,44	333 395,44
113	gwarancja należytego wykonania umowy 401/243/WM.32/2019	8 955,48	8 955,48	497 526,78	497 526,78
114	gwarancja należytego wykonania umowy oraz wykonania zobowiązań z tytułu rękojmi 406/243/WRI/28/2019	8 105,93	8 105,93	450 329,57	450 329,57
115	gwarancja należytego wykonania umowy i właściwego usunięcia wad i usterek 482/243/WD/101-1/2019	5 997,50	5 997,50	306 222,74	306 222,74
116	gwarancja należytego wykonania umowy i właściwego usunięcia wad i usterek 487/243/WD/101-2/2019	3 554,16	3 554,16	197 453,44	197 453,44
117	gwarancja należytego wykonania umowy i właściwego usunięcia wad i usterek 505/243/WRI/50/2019	5 991,27	5 991,27	332 848,21	332 848,21
118	gwarancja należytego wykonania kontraktu i właściwego usunięcia wad i usterek 664/243/WRI/70/2019	9 511,79	9 511,79	528 432,60	528 432,60
119	gwarancja bankowa wykonania umowy 661/3052/243/WFU/5/2019	1 959 725,27	1 959 725,27	48 993 131,63	48 993 131,63
120	gwarancja należytego wykonania umowy i usunięcia wad i usterek 357/243/WRI/8/2019	17 572,09	17 572,09	976 227,09	976 227,09
121	gwarancja z tytułu niewykonania lub nienależytego wykonania umowy oraz rękojmi za wady 375/243/WRI/24/2019	43 281,95	43 281,95	3 643 601,02	3 643 601,02
122	gwarancja z tytułu niewykonania lub nienależytego wykonania umowy 344/243/WD/60/2019	5 985,09	5 985,09	332 505,04	332 505,04
123	gwarancja należytego wykonania umowy i właściwego usunięcia wad i usterek 526/243/WD/116/2019	7 126,13	7 126,13	395 896,16	395 896,16
124	gwarancja należytego wykonania umowy i usunięcia wad i usterek 268/243/WM/15/2019	14 346,05	14 346,05	797 002,68	797 002,68
125	gwarancja należytego wykonania kontraktu i usunięcia wad i usterek 224/243/WM/12/2019	18 877,42	18 877,42	1 585 199,60	1 585 199,60
126	gwarancja należytego wykonania umowy i uregulowania roszczeń z tytułu rękojmi za wady 402/3052/243/WFU/2/2019	1 272 672,59	381 801,78	31 816 814,82	31 816 814,82
127	gwarancja należytego wykonania kontraktu 242/3052/243/WFU/26/2019	23 711,94	23 711,94	564 570,00	564 570,00
128	gwarancja należytego wykonania kontraktu oraz usunięcia wad i usterek 119/243/WM/3/2019	17 712,00	17 712,00	1 476 000,00	1 476 000,00
129	gwarancja należytego wykonania kontraktu i właściwego usunięcia wad i usterek 305/243/WD/35/2019	7 476,10	7 476,10	415 338,49	415 338,49
130	gwarancja należytego wykonania kontraktu oraz właściwego usunięcia wad i usterek 318/243/WD/40/2019	7 008,92	7 008,92	389 384,18	389 384,18
131	gwarancja należytego wykonania kontraktu i usunięcia wad i usterek 312/243/WD/46/2019	10 222,93	10 222,93	851 910,71	851 910,71
132	gwarancja należytego wykonania kontraktu i usunięcia wad i usterek 360/243/WD/56/2019	7 608,68	7 608,68	634 056,46	634 056,46
133	gwarancja należytego wykonania kontraktu oraz właściwego usunięcia wad i usterek 368/243/WD/59/2019	9 189,77	9 189,77	765 814,24	765 814,24
134	gwarancja należytego wykonania umowy i usunięcia wad i usterek 356/3052/243/WFU/3/2019	323 849,75	323 849,75	26 987 478,82	26 987 478,82
135	gwarancja należytego wykonania kontraktu i usunięcia wad i usterek 371/243/WRI/22/2019	6 081,33	6 081,33	337 851,85	337 851,85
136	gwarancja należytego wykonania kontraktu i usunięcia wad i usterek 398/243/WD/73/2019	7 891,17	7 891,17	438 398,32	438 398,32
137	gwarancja należytego wykonania i właściwego usunięcia wad 444/243/WRI/27/2019	11 335,48	11 335,48	629 749,05	629 749,05
138	gwarancja należytego wykonania i właściwego usunięcia wad 418/243/WD/82/2019	7 774,94	7 774,94	431 941,07	431 941,07
139	gwarancja z tytułu niewykonania lub nienależytego wykonania umowy oraz zobowiązań z tytułu rękojmi za wady 422/3052/243/WFU/7/2019	11 638,40	11 638,40	646 577,59	646 577,59
140	gwarancja należytego wykonania i właściwego usunięcia wad 490/243/WRI/41/2019	7 620,17	7 620,17	423 342,64	423 342,64

Lp.	Wyszczególnienie według rodzaju otrzymanych gwarancji i poręczeń	Kwota otrzymanych przez jednostkę gwarancji i poręczeń niewykazanych w bilansie według stanu na:		Kwota zobowiązań zabezpieczonych otrzymanymi (niewykazanymi w bilansie) gwarancjami i poręczeniami według stanu na:	
		początek okresu sprawozdawczego	koniec okresu sprawozdawczego	początek okresu sprawozdawczego	koniec okresu sprawozdawczego
1	2	3	4	5	6
141	gwarancja wykonania umowy 660/243/WDT/4/2019	142 680,00	142 680,00	3 567 000,00	3 567 000,00
142	gwarancja należytego wykonania kontraktu 238/3052/WFU/27/2018/2019	25 106,76	25 106,76	597 780,00	597 780,00
143	gwarancja należytego wykonania kontraktu oraz właściwego usunięcia wad i usterek 281/243/WRI/6/2019	10 529,92	10 529,92	877 493,13	877 493,13
144	gwarancja należytego wykonania kontraktu oraz właściwego usunięcia wad i usterek 465/243/WD/105/2019	13 391,94	13 391,94	1 115 994,66	1 115 994,66
145	gwarancja należytego wykonania umowy oraz usunięcia wad i usterek 397/243/WD/65/2019	8 256,85	8 256,85	458 713,99	458 713,99
146	gwarancja należytego wykonania kontraktu i usunięcia wad i usterek 327/243/WM/26/2019	8 253,79	8 253,79	458 544,00	458 544,00
147	gwarancja należytego wykonania kontraktu oraz właściwego usunięcia wad i usterek 117/243/WM/1/19	18 154,80	18 154,80	1 512 900,00	1 512 900,00
148	gwarancja należytego wykonania kontraktu 408/243/WD/83/2019	7 114,35	7 114,35	395 241,61	395 241,61
149	gwarancja należytego wykonania i właściwego usunięcia wad 437/243/WD/87/2019	9 584,24	9 584,24	532 457,47	532 457,47
150	gwarancja należytego wykonania kontraktu i usunięcia wad i usterek 262/243/WM/14/2019	20 516,40	20 516,40	1 709 700,00	1 709 700,00
151	gwarancja należytego wykonania kontraktu i usunięcia wad i usterek 17/243/WRI/62/2019/2020	25 805,40	7 741,62	645 135,00	645 135,00
152	gwarancja należytego wykonania kontraktu i usunięcia wad i usterek 243/243/WRI/7/2020	15 181,40	15 181,40	843 411,00	843 411,00
153	gwarancja należytego wykonania kontraktu oraz właściwego usunięcia wad i usterek 446/243/WRI/21/2020	14 070,21	14 070,21	781 678,52	781 678,52
154	gwarancja należytego wykonania kontraktu i usunięcia wad i usterek 447/243/WRI/20/2020	11 551,45	11 551,45	641 747,21	641 747,21
155	gwarancja 288/243/WD/63/2020	9 159,27	9 159,27	508 848,12	508 848,12
156	gwarancja bankowa 227/243/WD/29/2020	9 458,08	9 458,08	788 173,25	788 173,25
157	gwarancja należytego wykonania kontraktu i usunięcia wad i usterek 732/3052/243/WFU/8-1/2020	1 050 675,56	1 050 675,56	26 266 889,05	26 266 889,05
158	gwarancja ubezpieczeniowa należytego wykonania umowy i usunięcia wad i usterek 733/3052/243/WFU/8-2/2020	579 808,89	579 808,89	14 495 222,21	14 495 222,21
159	gwarancja należytego wykonania umowy i uregulowania roszczeń z tytułu rękojmi za wady 708/3052/243/WFU/5/2020	928 392,49	928 392,49	23 209 812,35	23 209 812,35
160	gwarancja należytego wykonania kontraktu i usunięcia wad i usterek 376/243/WD/92/2020	4 100,57	4 100,57	341 714,11	341 714,11
161	gwarancja należytego wykonania kontraktu i usunięcia wad i usterek 369/243/WD/75/2020	6 531,71	6 531,71	362 872,76	362 872,76
162	gwarancja należytego wykonania kontraktu 185/3052/243/WFU/1/2020	19 734,12	19 734,12	704 790,00	704 790,00
163	gwarancja należytego wykonania kontraktu i właściwego usunięcia wad i usterek 501/243/WD/135/2020	7 144,76	7 144,76	396 931,09	396 931,09
164	gwarancja należytego wykonania kontraktu i usunięcia wad i usterek 725/243/WD/207/2020	32 235,07	9 670,52	537 251,09	537 251,09
165	gwarancja należytego wykonania kontraktu i usunięcia wad i usterek 205/243/WRI/69/2020	36 587,09	36 587,09	3 048 924,00	3 048 924,00
166	poręczenie należytego wykonania umowy i rękojmi za wady 611/243/WD/153-1/2020	12 434,25	12 434,25	690 791,74	690 791,74
167	gwarancja ubezpieczeniowa należytego wykonania kontraktu oraz właściwego usunięcia wad i usterek 612/243/WD/153-1/2020	8 387,27	8 387,27	465 959,67	465 959,67
168	gwarancja należytego wykonania umowy i usunięcia wad lub usterek 671/243/WD/179-4/2020	15 498,44	15 498,44	861 024,60	861 024,60
169	gwarancja należytego wykonania kontraktu i usunięcia wad i usterek 678/243/WD/185-2/2020	29 574,08	8 872,22	492 901,39	492 901,39
170	gwarancja należytego wykonania kontraktu i usunięcia wad i usterek 249/243/WD/52/2020	3 724,09	3 724,09	310 340,69	310 340,69
171	gwarancja należytego wykonania kontraktu i usunięcia wad i usterek 219/243/WM/12/2020	53 977,21	16 193,16	1 349 430,36	1 349 430,36
172	gwarancja należytego wykonania kontraktu oraz właściwego usunięcia wad i usterek 259/243/WD/57/2020	5 772,63	5 772,63	481 044,81	481 044,81
173	gwarancja należytego wykonania umowy i usunięcia wad lub usterek 296/243/WRI/17/2020	99 925,20	29 977,56	2 498 130,00	2 498 130,00
174	gwarancja należytego wykonania umowy i usunięcia wad i usterek 323/243/WD/66/2020	3 476,13	3 476,13	289 677,60	289 677,60
175	gwarancja 627/243/WDT/7/2020	115 324,80	115 324,80	2 883 120,00	2 883 120,00
176	gwarancja należytego wykonania i właściwego usunięcia wad 242/243/WRI/2/2020	8 501,76	8 501,76	472 320,00	472 320,00
177	gwarancja należytego wykonania i właściwego usunięcia wad 517/243/WRI/36/2020	7 669,21	7 669,21	489 658,52	489 658,52
178	gwarancja należytego wykonania umowy i usunięcia wad i usterek 531/243/WD/137/2020	4 495,37	4 495,37	249 742,73	249 742,73
179	gwarancja należytego wykonania kontraktu oraz właściwego usunięcia wad i usterek 238/243/WRI/14/2020	6 947,62	6 947,62	385 978,92	385 978,92

Lp.	Wyszczególnienie według rodzaju otrzymanych gwarancji i poręczeń	Kwota otrzymanych przez jednostkę gwarancji i poręczeń niewykazanych w bilansie według stanu na:		Kwota zobowiązań zabezpieczonych otrzymanymi (niewykazanymi w bilansie) gwarancjami i poręczeniami według stanu na:	
		początek okresu sprawozdawczego	koniec okresu sprawozdawczego	początek okresu sprawozdawczego	koniec okresu sprawozdawczego
180	gwarancja należytego wykonania kontraktu i usunięcia wad i usterek 59/243/WM/50/2019	22 331,88	22 331,88	1 860 990,00	1 860 990,00
181	gwarancja należytego wykonania kontraktu i usunięcia wad i usterek 371/243/WD/84/2020	8 695,42	8 695,42	483 078,93	483 078,93
182	gwarancja wykonania umowy 262/243/WD/53/2020	4 976,61	4 976,61	276 478,18	276 478,18
183	gwarancja należytego wykonania kontraktu i usunięcia wad i usterek 413/243/WD/80/2020	6 025,99	6 025,99	334 776,97	334 776,97
184	gwarancja należytego wykonania kontraktu oraz właściwego usunięcia wad i usterek 513/243/WD/126/2020	4 611,57	4 611,57	256 198,24	256 198,24
185	gwarancja należytego wykonania kontraktu i usunięcia wad i usterek 134/243/WM/4/2020	59 897,00	59 897,00	4 991 453,28	4 991 453,28
186	gwarancja należytego wykonania umowy oraz usunięcia wad i usterek 555/243/WD/141/2020	5 210,33	5 210,33	289 462,67	289 462,67
187	gwarancja należytego wykonania umowy i usunięcia wad lub usterek 481/243/3052/WFU/2/2020	130 897,48	130 897,48	3 272 436,97	3 272 436,97
188	gwarancja należytego wykonania kontraktu i usunięcia wad i usterek 411/243/WD/81/2020	3 975,86	3 975,86	331 321,26	331 321,26
189	gwarancja należytego wykonania i właściwego usunięcia wad 482/243/WD/124/2020	10 470,62	10 470,62	581 701,19	581 701,19
190	gwarancja należytego wykonania umowy i usunięcia wad i usterek 515/243/WD/142/2020	5 235,21	5 235,21	290 844,77	290 844,77
191	gwarancja należytego wykonania umowy i rękojmi 497/3052/243/WFU/7/2020	386 050,49	115 815,15	9 651 262,31	9 651 262,31
192	gwarancja należytego wykonania kontraktu i usunięcia wad i usterek 97/243/WM/1/2020	98 657,27	29 597,18	2 466 431,79	2 466 431,79
193	gwarancja należytego wykonania kontraktu i usunięcia wad i usterek 116/243/WM/7/2020	15 424,20	15 424,20	1 285 350,00	1 285 350,00
194	gwarancja należytego wykonania kontraktu i usunięcia wad i usterek 629/243/WM/38/2020	5 883,46	5 883,46	591 148,82	591 148,82
195	gwarancja należytego wykonania kontraktu oraz właściwego usunięcia wad i usterek 680/243/WRI/49/2020	31 079,12	9 323,74	768 160,09	768 160,09
196	gwarancja należytego wykonania kontraktu oraz właściwego usunięcia wad i usterek 74/243/WM/49/2020/21	0,00	14 800,59	0,00	822 255,00
197	gwarancja należytego wykonania kontraktu oraz właściwego usunięcia wad i usterek 172/243/3052/WFU/16/2020/2021	0,00	176 003,73	0,00	14 666 977,46
198	gwarancja należytego wykonania kontraktu oraz właściwego usunięcia wad i usterek 212/WM/46/2020/2021	0,00	44 106,61	0,00	3 653 791,65
199	gwarancja należytego wykonania kontraktu oraz właściwego usunięcia wad i usterek 221/243/WM/1/2021	0,00	921,84	0,00	76 819,83
200	gwarancja należytego wykonania kontraktu oraz właściwego usunięcia wad i usterek 240/3052/243/WFU/13/2020/2021	0,00	1 346 048,96	0,00	33 651 223,92
201	gwarancja bankowa wykonania umowy 211/243/WRI/1/2021	0,00	84 051,62	0,00	9 339 068,61
202	gwarancja ubezpieczeniowa należytego wykonania umowy i usunięcia wad i usterek 286/243/WD/21/2021	0,00	4 380,88	0,00	365 073,13
203	gwarancja bankowa 272/243/WRI/2/2021	0,00	327 078,03	0,00	10 902 601,10
204	ubezpieczeniowa gwarancja należytego wykonania i właściwego usunięcia wad 324/243/WD/42/2021	0,00	5 072,44	0,00	422 703,03
205	gwarancja ubezpieczeniowa należytego wykonania umowy i usunięcia wad i usterek 336/243/WD/32/2021	0,00	189 292,18	0,00	6 309 739,24
206	gwarancja ubezpieczeniowa należytego wykonania umowy i usunięcia wad i usterek 361/243/WD/55/2021	0,00	5 306,22	0,00	353 748,14
207	gwarancja ubezpieczeniowa należytego wykonania umowy i usunięcia wad i usterek 407/243/WD/38/2021	0,00	235 552,76	0,00	5 888 818,97
208	gwarancja ubezpieczeniowa należytego wykonania kontraktu oraz usunięcia wad i usterek 389/243/WRI/9/2021	0,00	145 428,66	0,00	3 635 716,52
209	gwarancja należytego wykonania umowy i rękojmi 356/243/WM/8/2021	0,00	42 906,68	0,00	3 575 556,63
210	gwarancja wykonania umowy i usunięcia wad lub usterek 387/243/WD/37/2021	0,00	11 081,99	0,00	923 499,15
211	gwarancja należytego wykonania umowy i rękojmi 400/243/WD/39/2021	0,00	356 525,50	0,00	11 494 256,15
212	gwarancja należytego wykonania umowy i uregulowania roszczeń z tytułu rękojmi za wady 399/243/WD/34/2021	0,00	116 061,43	0,00	3 755 388,98
213	gwarancja bankowa wykonania umowy 318/243/WD/41/2021	0,00	4 426,44	0,00	368 870,25
214	gwarancja ubezpieczeniowa należytego wykonania kontraktu oraz właściwego usunięcia wad i usterek 366/243/WD/54/2021	0,00	160 699,50	0,00	5 356 650,00
215	gwarancja ubezpieczeniowa należytego wykonania kontraktu oraz właściwego usunięcia wad i usterek 343/243/WD/58/2021	0,00	5 295,75	0,00	441 312,29
216	gwarancja należytego wykonania umowy 390/243/WD/31/2021	0,00	203 142,89	0,00	5 066 272,18
217	gwarancja ubezpieczeniowa należytego wykonania umowy oraz usunięcia wad i usterek 391/243/WD/69/2021	0,00	5 135,19	0,00	342 346,27
218	gwarancja ubezpieczeniowa należytego wykonania kontraktu i usunięcia wad i usterek 422/243/WD/67/2021	0,00	191 015,84	0,00	4 775 396,05

Lp.	Wyszczególnienie według rodzaju otrzymanych gwarancji i poręczeń	Kwota otrzymanych przez jednostkę gwarancji i poręczeń niewykazanych w bilansie według stanu na:		Kwota zobowiązań zabezpieczonych otrzymanymi (niewykazanymi w bilansie) gwarancjami i poręczeniami według stanu na:	
		początek okresu sprawozdawczego	koniec okresu sprawozdawczego	początek okresu sprawozdawczego	koniec okresu sprawozdawczego
1	2	3	4	5	6
219	gwarancja ubezpieczeniowa należytego wykonania kontraktu i usunięcia wad i usterek 431/243/WD/60/2021	0,00	223 023,60	0,00	7 434 120,00
220	gwarancja ubezpieczeniowa należytego wykonania kontraktu oraz właściwego usunięcia wad i usterek 426/243/WD/63/2021	0,00	8 262,99	0,00	688 582,29
221	gwarancja ubezpieczeniowa należytego wykonania kontraktu oraz właściwego usunięcia wad i usterek 425/243/WD/37/2021	0,00	223 597,86	0,00	5 589 946,56
222	gwarancja ubezpieczeniowa należytego wykonania kontraktu i usunięcia wad i usterek 445/243/WRI/28/2021	0,00	55 897,40	0,00	1 397 434,87
223	gwarancja ubezpieczeniowa należytego wykonania kontraktu i usunięcia wad i usterek 452/243/WJ/36/2021	0,00	29 510,36	0,00	737 758,92
224	gwarancja ubezpieczeniowa należytego wykonania kontraktu i usunięcia wad i usterek 485/243/WRI/33/2021	0,00	28 828,58	0,00	576 571,66
225	gwarancja ubezpieczeniowa należytego wykonania kontraktu i usunięcia wad i usterek 499/243/WJ/41/2021	0,00	7 485,91	0,00	623 825,62
226	gwarancja ubezpieczeniowa należytego wykonania kontraktu i usunięcia wad i usterek 572/243/WD/131/2021	0,00	33 757,99	0,00	1 125 266,18
227	gwarancja ubezpieczeniowa należytego wykonania kontraktu i usunięcia wad i usterek 578/243/WD/122/2021	0,00	4 863,93	0,00	540 436,48
228	gwarancja ubezpieczeniowa należytego wykonania kontraktu i usunięcia wad i usterek 643/243/WD/157/2021	0,00	9 941,18	0,00	828 431,29
229	gwarancja ubezpieczeniowa 530/243/WD/98/2021	0,00	146 779,31	0,00	4 892 643,67
230	gwarancja ubezpieczeniowa należytego wykonania kontraktu oraz właściwego usunięcia wad i usterek 632/243/WD/155/2021	0,00	4 389,00	0,00	487 666,25
231	gwarancja ubezpieczeniowa należytego wykonania i właściwego usunięcia wad 23/3052/243/WFU/15/2020/2021	0,00	27 633,24	0,00	552 664,83
232	poręczenie należytego wykonania umowy i rękojmi za wady 57/243/WM/48/2020/2021	0,00	15 221,15	0,00	1 361 403,96
233	gwarancja ubezpieczeniowa należytego wykonania i właściwego usunięcia wad 354/243/WD/49/2021	0,00	6 772,52	0,00	752 501,58
234	gwarancja bankowa wykonania umowy 706/3052/243/WFU/5/2021	0,00	1 953 890,25	0,00	48 847 256,27
235	gwarancja bankowa 638/3052/243/WFU/6/2021	0,00	1 311 600,31	0,00	32 790 007,74
236	gwarancja ubezpieczeniowa należytego wykonania i właściwego usunięcia wad 395/243/WD/47/2021	0,00	6 127,40	0,00	408 493,33
237	poręczenie należytego wykonania umowy i rękojmi za wady 397/243/WM/20/2021	0,00	39 335,57	0,00	865 197,25
238	gwarancja ubezpieczeniowa należytego wykonania kontraktu oraz właściwego usunięcia wad i usterek 440/243/WD/66/2021	0,00	106 799,94	0,00	2 475 627,77
239	gwarancja ubezpieczeniowa należytego wykonania kontraktu oraz właściwego usunięcia wad i usterek 613/243/WD/145/2021	0,00	31 573,91	0,00	789 347,64
240	gwarancja ubezpieczeniowa 687/243/WJ/48/2021	0,00	74 178,11	0,00	2 472 603,55
241	gwarancja ubezpieczeniowa należytego wykonania kontraktu oraz właściwego usunięcia wad i usterek 646/243/WD/85/2021	0,00	107 427,00	0,00	3 580 899,92
	Ogółem:	20 467 258,71	27 356 341,04	1 151 106 654,55	1 269 878 992,75

.....
(główny księgowy)

Sporządził:

2022-05-04
(rok, miesiąc, dzień)

.....
(kierownik jednostki)

**Tabela 1.15. Kwota wypłaconych środków pieniężnych na świadczenia pracownicze
(okres sprawozdawczy: od 01.01.2021 r. do 31.12.2021 r.)**

Lp.	Wyszczególnienie (wypłacone środki pieniężne na świadczenia pracownicze)	Kwota wypłacona w roku obrotowym
1	2	3
1.	Nagrody jubileuszowe	2 292 629,92
2.	Odprawy emerytalne lub rentowe	1 356 125,63
3.	Odprawy z upływem kadencji	0,00
4.	Ekwiwalent za urlop	243 402,90
5.	Odprawy z tyt. wypowiedzenia umowy o pracę z przyczyn niedotyczących pracownika	0,00
6.	Odprawy w związku z likwidacją stanowiska	0,00
7.	Odprawy w związku z art. 20 KN	336 258,00
8.	Odszkodowanie zasadzone przez Sąd	0,00
9.	Świadczenia BHP (dofinansowanie zakupu okularów)	113 858,96
10.	Świadczenia zdrowotne dla nauczycieli	37 400,00
11.	Zakładowy fundusz świadczeń socjalnych pracowników	4 699 135,62
11a	Zakładowy fundusz świadczeń socjalnych emerytów i rencistów	50 147,57
12.	Wynagrodzenia bezosobowe	770 889,87
13.	Zakup środków ochrony indywidualnej, obuwia i odzieży ochronnej, wody pitnej oraz wypłata ekwiwalentu za pranie	527 356,38
14.	Badania z zakresu profilaktycznej opieki zdrowotnej	157 806,78
15.	Szkolenia pracowników oraz koszty związane ze szkoleniem w tym: koszty dojazdów, zakwaterowania i wyżywienia uczestników	1 057 951,89
15.1	Szkolenia pracowników oraz koszty związane ze szkoleniem w tym: koszty dojazdów, zakwaterowania i wyżywienia uczestników (r.80146) (PBW Krosno)	9 611,90
15.2	Szkolenia finansowane z RB i PT (WUP Rzeszów)	169 763,06
15.3	Szkolenia finansowane z FP (WUP Rzeszów)	182 387,94
16.	ZFŚS emerytów	39 065,89
17.	Świadczenia zdrowotne dla nauczycieli emerytów	1 500,00
18.	Szkolenia nauczycieli w ramach doskonalenia nauczycieli	7 584,80
19.	Inne świadczenia pracownicze	7 156,00
	Razem	11 684 521,11

2022-05-04

.....
(główny księgowy)

.....
(rok, miesiąc, dzień)

.....
(kierownik jednostki)

Sporządził:

Tabela 1.16 Inne informacje
(okres sprawozdawczy: od 01.01.2021 r. do 31.12.2021 r.)

Lp.	Wyszczególnienie	Stan na początek roku obrotowego	Zwiększenia	Zmniejszenia	Stan na koniec roku obrotowego (3+4-5)
<i>1</i>	<i>2</i>	<i>3</i>	<i>4</i>	<i>5</i>	<i>6</i>
1.	Nadwyżka środków obrotowych ...	2 462,59	4 937,62	6 983,57	416,64
2.	Środki zgromadzone na rachunku VAT tj.(podzielona płatność) ...	5 853,19	2 377 768,60	2 382 413,73	1 208,06
3.	Kursy walut obcych zastosowane do wyceny bilansowej aktywów i pasywów ...	0,00	0,00	0,00	0,00

2022-05-04

.....
 (główny księgowy)

.....
 (rok, miesiąc, dzień)

.....
 (kierownik jednostki)

Sporządził:

**Tabela 2.1. Wysokość odpisów aktualizujących wartość zapasów
(okres sprawozdawczy: od 01.01.2021 r. do 31.12.2021 r.)**

Lp.	Wyszczególnienie rodzaju zapasów (wg pozycji bilansu)	Stan odpisów aktualizujących na początek okresu sprawozdawczego	Zwiększenia odpisów aktualizujących w ciągu okresu sprawozdawczego	Zmniejszenia odpisów aktualizujących w ciągu okresu sprawozdawczego			Stan odpisów aktualizujących na koniec okresu sprawozdawczego (3 + 4 - 7)
				wykorzystanie	rozwiązanie odpisów aktualizujących (uznanie odpisów za zbędne)	zmniejszenia – razem (5 + 6)	
1	2	3	4	5	6	7	8
1.	...	0,00	0,00	0,00	0,00	0,00	0,00
2.	...	0,00	0,00	0,00	0,00	0,00	0,00
3.	...	0,00	0,00	0,00	0,00	0,00	0,00
4.	...	0,00	0,00	0,00	0,00	0,00	0,00
5.	...	0,00	0,00	0,00	0,00	0,00	0,00
	Ogółem:	0,00	0,00	0,00	0,00	0,00	0,00

2022-05-04

.....
(główny księgowy)

.....
(rok, miesiąc, dzień)

.....
(kierownik jednostki)

Sporządził:

Tabela 2.2. Koszt wytworzenia środków trwałych w budowie, w tym odsetki oraz różnice kursowe, które powiększyły koszt wytworzenia środków trwałych w budowie w roku obrotowym (okres sprawozdawczy: od 01.01.2021 r. do 31.12.2021 r.)

Lp.	Wyszczególnienie	Koszty wytworzenia poniesione w ciągu poprzedniego okresu sprawozdawczego			Koszty wytworzenia poniesione w ciągu bieżącego okresu sprawozdawczego		
		ogółem	w tym:		ogółem	w tym:	
			odsetki	różnice kursowe		odsetki	różnice kursowe
1	2	3	4	5	6	7	8
1.	WUP w Rzeszowie: zakup samochodu służbowego	0,00	0,00	0,00	81 680,50	0,00	0,00
2.	WUP w Rzeszowie: wydzielenie dodatkowych pomieszczeń oraz rozbudowa systemu alarmu pożarowego	0,00	0,00	0,00	21 800,00	0,00	0,00
3.	WUP w Rzeszowie: dostosowanie budynku użyteczności publicznej przy ul. Lewakowskiego 27b w Krośnie do wymogów przeciwpożarowych	0,00	0,00	0,00	14 579,71	0,00	0,00
4.	WUP w Rzeszowie: zakup sprzętu komputerowego wraz z oprogramowaniem systemowym i narzędziowym niezbędnym do stworzenia systemu backup	0,00	0,00	0,00	27 798,00	0,00	0,00
5.	PZDW w Rzeszowie: Przebudowa drogi wojewódzkiej Nr 885 Przemysł - Hermanowice - granica Państwa	43 917,47	0,00	0,00	42 852,87	0,00	0,00
6.	PZDW w Rzeszowie: Przebudowa drogi wojewódzkiej Nr 992 Jasło - Zarzeczce - Nowy Żmigród - Krempna - Świądkowa - Grab - Ożenna - Granica Państwa	59 443,70	0,00	0,00	33 467,70	0,00	0,00
7.	PZDW w Rzeszowie: Modernizacja połączeń komunikacyjnych w rejonie Svidnik, Stropkov i Jasło (DW 993)	16 369,46	0,00	0,00	72 384,44	0,00	0,00
8.	PZDW w Rzeszowie: Rozbudowa drogi wojewódzkiej Nr 867 Sieniawa - Oleszyce - Granica Państwa : odcinek Lubaczów - Basznia Górna	4 634,19	0,00	0,00	35 042,27	0,00	0,00
9.	PZDW w Rzeszowie: Przebudowa drogi wojewódzkiej Nr 867 Sieniawa - Hrebennie od km 37+142 do km 37+810 ul. Wyszyńskiego w m. Lubaczów (odcinek od mostu do skrzyżowania z DW 866)	0,00	0,00	0,00	15 436,00	0,00	0,00
10.	PZDW w Rzeszowie: Rozbudowa, nadbudowa i przebudowa budynku administracyjno-laboratoryjnego na działce PZDW w Rzeszowie przy ulicy Boya Żeleńskiego 19a	0,00	0,00	0,00	287 219,51	0,00	0,00
	Ogółem:	124 364,82	0,00	0,00	632 261,00	0,00	0,00

2022-05-04

.....
(główny księgowy)

.....
(rok, miesiąc, dzień)

.....
(kierownik jednostki)

Sporządził:

Tabela 2.3. Kwota i charakter poszczególnych pozycji przychodów lub kosztów o nadzwyczajnej wartości lub które wystąpiły incydentalnie (okres sprawozdawczy: od 01.01.2021 r. do 31.12.2021 r.)

Lp.	Wyszczególnienie	Charakter	Kwota poniesiona w ciągu poprzedniego okresu sprawozdawczego	Kwota poniesiona w ciągu bieżącego okresu sprawozdawczego
1	2	3	4	5
1.	Ogółem przychody o nadzwyczajnej wartości, w tym:	x	<i>nie wystąpiły</i>	<i>nie wystąpiły</i>
2.	Ogółem przychody, które wystąpiły incydentalnie, w tym:	x	0,00	0,00
2.1			0,00	0,00
3.	Ogółem koszty o nadzwyczajnej wartości, w tym:	x	<i>nie wystąpiły</i>	<i>nie wystąpiły</i>
4.	Ogółem koszty, które wystąpiły incydentalnie, w tym:	x	31 268 686,58	19 487 114,28
4.1	umorzenie należności z tytułu najmu sal dydaktycznych w 2020 r. (MSCKZiU w Mielcu)		2 081,30	0,00
4.2	umorzenie należności z tytułu najmu pomieszczeń (spowodowane COVID-19) (MSCKZiU w Jasle)		2 172,36	0,00
4.3	Koszty związane z wystąpieniem i przeciwdziałaniem pandemii wirusa SARS - COV 2 na terenie województwa podkarpackiego (UMWP)	nadzwyczajny	31 222 978,85	19 487 114,28
4.4	odprawa pośmiertna (PBGiTR w Rzeszowie)		31 551,99	0,00
4.5	wynagrodzenia pośmiertne (PBGiTR w Rzeszowie)		9 902,08	0,00

2022-05-04

.....
(główny księgowy)

.....
(rok, miesiąc, dzień)

.....
(kierownik jednostki)

Sporządził:

**Tabela 2.5. Inne informacje (Istotne pozycje przychodów, istotne pozycje kosztów)
(okres sprawozdawczy: od 01.01.2021 r. do 31.12.2021 r.)**

L.p.	Wyszczególnienie	Kwota poniesiona w ciągu bieżącego okresu sprawozdawczego
1	2	3
1.	Istotne pozycje przychodów:	19 311 101,09
MSCKZiU w Przemyślu	Opłaty za duplikat dyplomu	104,00
	Opłaty za duplikat legitymacji	9,00
	Wynajem sali gimnastycznej i pracowni dydakt.	39 223,01
	Wpływy z tytułu odszkodowania od PZU za szkody	2 130,13
	Wpływy z otrzymanych darowizn	4 199,08
MSCKZiU w Rzeszowie	RZiS poz D.III.Inne przychody operacyjne (132099,66)	-
	§ 0610 – z tytułu opłat za odpisy dokumentów nauczania	260,00
	§ 0690 – z tytułu opłat za duplikaty legitymacji	36,00
	§ 0750 – z tytułu wynajmu	10 529,65
	§ 0830 – wpływy z usług (za DS.)	59 916,39
	§ 0830 – wpływy z usług (za posiłki w stołówce)	58 497,50
	§ 0940 – wpływy z lat ubiegłych	1 940,12
	§ 0970 – różne wpływy, terminowość podatku US	920,00
MSCKZiU w Jasle	§ 0610	208,00
	§ 0750	16 761,75
	§ 0830	2 700,00
	§ 0870	63,55
	§ 0940	193,97
	§ 0960	2 221,00
	§ 0970	3 672,59
MSCKZiU w Sanoku	Prowizje od PIT i DRA	672,73
	Nadpłata składek ZUS	519,01
	Zwrot za noclegi egzaminatorów	962,96
	Darowizna na cele statutowe szkoły	144,37
Zespół Szkół przy Klinicznym Szpitalu Wojewódzkim nr 2 im. Św. Jadwigi Królowej w Rzeszowie	§ 0960 darowizny pieniężne	7 900,00
	§ 0970 wynagrodzenie płatnika	1 451,37
ZSS w Rymanowie Zdroju	przychody z tyt wynagrodzenia płatnika składek RDW § 097	1 410,39
PZPW w Rzeszowie	rachunku wydzielonego Pedagogicznej Biblioteki Wojewódzkiej w Rzeszowie z tytułu opłat za upomnienia i przetrzymanie zbiorów bibliotecznych, opłat za wydanie karty bibliotecznej oraz z usług kserograficznych	3 205,53
	przychody z tytułu darowizn zbiorów bibliotecznych	854,66
	dochody z tytułu refakturowania Wód Polskich	947,49
	wynagrodzenie płatnika	2 290,00
	dochody naliczone od kary umownej	1 800,00
PBW Przemyśl	Przychody finansowe	3,60
	Przychody operacyjne	179 683,28
	*przychody z wynajmu	160 720,77
	*przychody z opłat i kar	2 166,80
	*przychody z darów książek	12 382,90
	*przychody z darowizn	300,00
	*przychody z odszkodowania	500,00
	*przychody z ksero	823,40
	*przychody z lat ubiegłych	2 284,92
*przychody płatnika PIT-4 i DRA	504,49	

L.p.	Wyszczególnienie	Kwota poniesiona w ciągu bieżącego okresu sprawozdawczego
1	2	3
PBW Krosno	PCEN Rzeszów - zwrot za media	22 853,94
	wynagrodzenie płatnika składek	6,78
	pro wizja z tytułu terminowej zapłaty pod.doch.	359,00
	WRD przetrzymanie książek 989,00 zł, upomnienia 383,30 zł.	1 372,30
	WRD ksero	408,59
	WRD sprzedaż książek	1 333,34
	WRD prowizje PZU od ubezpieczenia grupowego pracowników	623,40
	WRD - nadwyżka podatku VAT naliczonego nad należnym za XII (kwota do zwrotu)	31,64
BP Tarnobrzeg		320,38
	wynagrodzenie płatnika składek	
	rozliczenia z lat ubiegłych (roczna korekta VAT)	2,47
	opłaty czytelników	12 693,30
	usługi kserograficzne i wydruki	2 777,42
	wynajem sali	121,95
	darowizny	96,40
	umorzenie książek otrzymanych w darze	8 107,09
przychód z tytułu VAT za XII 2021 (należność)	6,92	
WUP Rzeszów	Przychody z tyt. wydanych certyfikatów i zaświadczeń (poz. A.VI)	23 906,00
	Przychody z tyt. zwrotu niewykorzystanych dotacji i zwrotów dotacji wykorzystanych niezgodnie z przeznaczeniem (poz. A.VI)	38 006,67
	Poz. przychody operacyjne z tyt. naliczonych kosztów sądowych i egzekucyjnych, (poz. D.III)	50 672,41
	Poz. przychody operacyjne z tyt. usług grzywn i innych kar pieniężnych (poz. D.III)	300,00
	Poz. przychody operacyjne - wpływy z tyt rozliczeń z lat ub. (poz. D.III)	6 951,07
	Poz. przychody oper. z tyt. wpłaconych odszkodowań i kar umownych (poz. D.III)	1 508,14
	Poz. przychody operac. z tyt wystawionych not księgowych, wynagrodzenia płatnika (poz. D.III)	7 718,44
	Poz. przychody oper z rozw. odpisów aktualizujących nal., wpłat beneficjentów po decyzji MR,) (poz. D.III)	207 535,63
	Przychody finansowe z tyt. odsetek	149 706,33
PZDW Rzeszów	Dochody z tyt.opłat za zajęcie pasa drogi	1 438 363,77
	Kary umowne	2 786 516,97
	Odszkodowania od ubezpieczycieli	275 279,67
	Wpływy ze sprzedaży składników majątkowych	155 178,02
PBGiTR w Rzeszowie	przychody z tytułu usług geodezyjnych (RZiS A.VI)	13 673 730,98
	przychody z najmu (RZiS D.III)	8 387,09
	przychody pozostałe (RZiS D.III)	30 793,85

L.p.	Wyszczególnienie	Kwota poniesiona w ciągu bieżącego okresu sprawozdawczego
1	2	3
2.	Istotne pozycje kosztów:	16 691 831,40
MSCKZiU w Przemysłu	Zakup materiałów biur., śr. czystości, wyposażenia	28 575,69
	Zakup pomocy dyd.: art. medyczne, kosmetyczne	4 979,12
	Naprawy sprzętu	3 549,78
	Usługi informatyczne, monitoring, reklama szkoły i in.	7 713,16
	Opłata za wynajem powierzchni reklamowej	576,60
PBW Przemysł	Amortyzacja	75 066,45
	Zużycie materiałów i energii	399 307,31
	Usługi obce	216 836,39
	Podatki i opłaty	19 822,00
	*podatek od nieruchomości	12 831,00
	*koszty ubezpieczenia mienia	6 991,00
	Wynagrodzenia	1 968 451,90
	Ubezpieczenia społeczne	426 460,03
	Pozostałe koszty rodzajowe	842,63
	*koszty podróży służbowych	842,63
WUP Rzeszów	Potrącenia z należności 5% opłaty komorniczej (E.II)	590,14
	Naliczenie odpisów aktualizujących należności (E.II)	44 622,35
	Koszty postępowania sądowego i prokuratorskiego (E.II)	2 357,69
	Odpisy aktualizujące należności z tyt. odsetek	24 109,73
PZDW Rzeszów	Opłaty sądowe i komornicze	78 695,21
	Odsetki - wyrok sądowy	128 385,55
PBGiTR w Rzeszowie	wynagrodzenie wraz z pochodnymi (RZiS BV, BVI)	12 085 722,56
	zakup materiałów i wyposażenia (RZiS BII)	1 175 167,11

2022-05-04

.....
(główny księgowy)

.....
(rok, miesiąc, dzień)

.....
(kierownik jednostki)

Sporządził:

Tabela 3. Inne informacje, jeżeli mogłyby w istotny sposób wpłynąć na ocenę sytuacji majątkowej i finansowej oraz wynik finansowy jednostki
(okres sprawozdawczy: od 01.01.2021 r. do 31.12.2021 r.)

Lp.	Wyszczególnienie	Wartość
1	2	3
1.	Informacje o skutkach błędów z poprzednich lat:	0,00
2.	Informacje o skutkach zmiany polityki rachunkowości:	0,00
2.1	Zmiany polityki rachunkowości nie wywołały wpływu na sytuację finansową jednostki	0,00
3.	Informacje o zdarzeniach mających miejsce po dniu bilansowym:	0,00
3. ...		0,00
4.	Informacje o poziomie zatrudnienia:	
4.1	etaty	1 479,04
4.2	osoby	2 621,38
4.3	kwota wypłaconych wynagrodzeń bez świadczeń pracowniczych	164 754 706,16
4.4	kwota wypłaconych wynagrodzeń bezosobowych (PZDW w Rzeszowie, PBGiTR w Rzeszowie)	311 930,15
4.5	dotądowe wynagrodzenie roczne (BP w Tarnobrzegu, PZDW w Rzeszowie, PBGiTR w Rzeszowie)	734 985,94
5.	Składki ZUS	65 115 727,77
5.1	Ubezpieczenie społeczne	49 389 554,01
5.2	Fundusz pracy i FGŚP	2 958 664,73
5.3	Ubezpieczenia zdrowotne	12 767 509,03
6.	Wpłaty na PFRON	
6.1	Wpłata według deklaracji	364 644,00
6.2	Zarachowano w ciężar kosztów	358 029,00
7.	Podatek dochodowy od osób fizycznych (PIT-4 i PIT -11)	
7.1	Z tytułu umowy o pracę	12 661 444,08
7.2	Z tytułu umowy zlecenia i umowy o dzieło	53 738,00
7.3	Z tytułu świadczeń z ZFŚS	16 209,00
7.4	Z tytułu ryczałtu i ZFŚS (WUP Rzeszów)	10 861,00
7.5	Podatek naliczony według deklaracji	5 411 232,08
8.	Podatek od towarów i usług (VAT)	
8.1	Podatek należny	1 725 810,64
8.2	Podatek naliczony do odliczenia według deklaracji	83 831,21
8.3	Korekta VAT naliczonego za 2020 r.	-8,07
8.4	Podatek zapłacony	385,33
8.5	Podatek VAT naliczony odliczony zwrócony	13,76
8.6	Podatek do rozliczenia z Urzędem Skarbowym/Urzędem Marszałkowskim Województwa Podkarpackiego	1 445 090,87
9	Wpłaty na PPK	45 008,63
10	Zapasy materiałów dotyczą geodezyjnych znaków granicznych (graniczniki) - niewykorzystane z powodu pandemi COVID-19: 1.164.503,03 oraz niewykorzystanych środków BHP (preparat mugga): 26.666,62 (PBGiTR w Rzeszowie)	1 191 169,65

*Sprawy sądowe toczące się przeciwko Województwu Podkarpackiemu (wobec Urzędu Marszałkowskiego Województwa Podkarpackiego):

1) 10.579.141,21 zł o zapłatę wynagrodzenia z tytułu dodatkowych kosztów poniesionych przez Best w toku realizacji inwestycji - sprawa w toku w I instancji SO w Rzeszowie, VI Wydział Gospodarczy, VI GC 358/19

2) 169.370,05 zł o zapłatę dodatkowego wynagrodzenia za roboty dodatkowe wykonane przez Best - sprawa w toku w I instancji SO w Rzeszowie, VI Wydział Gospodarczy, VI GC 434/19 .

W powyższych sprawach sądowych Urząd nie ma żadnych dokumentów takich jak np. wyrok (przynajmniej I instancji) zasądający od województwa zapłatę. Nie jest to więc pewne przyszłe zobowiązanie województwa i zgodnie z zasadą ostrożności w wyniku finansowym nie uwzględniono rezerwy na niepewne ryzyko przyszłych zobowiązań.

2022-05-04

.....
(główny księgowy)

.....
(rok, miesiąc, dzień)

.....
(kierownik jednostki)

Sporządził: