

STAN WDRAŻANIA REGIONALNEGO PROGRAMU OPERACYJNEGO WOJEWÓDZTWA PODKARPACKIEGO NA LATA 2014-2020

(na dzień 31.12.2021 r. – dane z SL2014 – aplikacja główna centralnego systemu teleinformatycznego SL2014)



*Informacja na sesję Sejmiku Województwa Podkarpackiego
i posiedzenie Komisji Rozwoju Regionalnego Sejmiku Województwa Podkarpackiego
w kwietniu 2022r.*

Departament Zarządzania Regionalnym Programem Operacyjnym

Urząd Marszałkowski Województwa Podkarpackiego

Rzeszów, kwiecień 2022 r.

Spis treści:

1.	Renegocjacje RPO WP 2014-2020 (Instrument REACT-EU)	4
2.	Stan realizacji RPO WP 2014-2020	4
2.1	Informacje podstawowe	4
2.2	Ogłoszone nabory wniosków	7
2.3	Wnioski o dofinansowanie poprawne formalnie (po ocenie formalnej)	7
2.4	Wnioski wybrane do dofinansowania	10
2.5	Zawarte umowy / decyzje o dofinansowanie projektów	11
2.6	Wnioski o płatność beneficjentów i płatności na rzecz beneficjentów	14
2.7	Certyfikacja	16
3.	Stan realizacji RPO WP 2014-2020 – podsumowanie	17
4.	Informacje szczegółowe w ramach poszczególnych osi priorytetowych	20
4.1	Oś priorytetowa I. Konkurencyjna i innowacyjna gospodarka	20
4.2	Oś priorytetowa II. Cyfrowe Podkarpackie	24
4.3	Oś priorytetowa III. Czysta energia	26
4.4	Oś priorytetowa IV. Ochrona środowiska naturalnego i dziedzictwa kulturowego	29
4.5	Oś priorytetowa V. Infrastruktura komunikacyjna	33
4.6	Oś priorytetowa VI. Spójność Przestrzenna i Społeczna	36
4.7	Oś priorytetowa VII. Regionalny rynek pracy	40
4.8	Oś priorytetowa VIII. Integracja społeczna	43
4.9	Oś priorytetowa IX. Jakość edukacji i kompetencji w regionie	47
4.10	Oś priorytetowa X. Pomoc techniczna	51
4.11	Oś priorytetowa XI. REACT-EU	52
5.	Zasada automatycznego anulowania zobowiązań (n+3)	54
6.	Informacje dodatkowe	55
6.1	Projekty pozakonkursowe	55
6.2	Informacje o złożonych protestach	70
6.3	Ewaluacja	77
6.4	Działania informacyjno- promocyjne	81

Słowniczek:

BP	Budżet Państwa
BGK	Bank Gospodarstwa Krajowego
EBC	Europejski Bank Centralny
EFRR	Europejski Fundusz Rozwoju Regionalnego
EFS	Europejski Fundusz Społeczny
IC RPO WP	Instytucja Certyfikująca Regionalny Program Operacyjny Województwa Podkarpackiego
IF	Instrumenty Finansowe
IZ RPO WP	Instytucja Zarządzająca Regionalnym Programem Operacyjnym Województwa Podkarpackiego na lata 2014-2020
JST	Jednostki Samorządu Terytorialnego
KE	Komisja Europejska
MŚP	sektor małych i średnich przedsiębiorstw
OP	Oś priorytetowa
OZE	Odnawialne Źródła Energii
PE RPO WP	Plan Ewaluacji Regionalnego Programu Operacyjnego Województwa Podkarpackiego
PF	Pośrednik Finansowy
PI	Priorytet Inwestycyjny
PIFE	Punkty Informacyjne Funduszy Europejskich
PKP PLK S.A.	PKP Polskie Linie Kolejowe S.A.
PUP	Powiatowy Urząd Pracy
PWSZ	Państwowa Wyższa Szkoła Zawodowa
RODO	Rozporządzenie Parlamentu Europejskiego i Rady (UE) 2016/679 z dnia 27 kwietnia 2016 r. w sprawie ochrony osób fizycznych w związku z przetwarzaniem danych osobowych i w sprawie swobodnego przepływu takich danych oraz uchylenia dyrektywy 95/46/WE (ogólne rozporządzenie o ochronie danych)
ROF	Rzeszowski Obszar Funkcjonalny
ROPS	Rzeszowski Ośrodek Pomocy Społecznej
RPO WP 2014-2020	Regionalny Program Operacyjny Województwa Podkarpackiego na lata 2014-2020
SZOOP	Szczegółowy Opis Osi Priorytetowych
SL2014	aplikacja główna centralnego systemu teleinformatycznego
TIK	Technologie Informacyjno- Komunikacyjne
UE	Unia Europejska
WOP	Wniosek o płatność
ZIT	Zintegrowane Inwestycje Terytorialne

1. Renegocjacje RPO WP 2014-2020 (Instrument REACT-EU)

REACT-EU to inicjatywa Unii Europejskiej obejmująca dodatkowe środki w ramach Polityki Spójności na lata 2014-2020, której celem jest przeciwdziałanie negatywnym skutkom społeczno-gospodarczym pandemii COVID-19. Instrument zakłada jak najszybsze uruchomienie inwestycji w walce z kryzysem wywołanym przez COVID-19, przygotowanie do ekologicznej i cyfrowej odbudowy gospodarki i wzmocnienia jej odporności na wypadek potencjalnych przyszłych kryzysów.

Celem implementacji instrumentu REACT-EU, IZ RPO WP dokonała w 2021 r. przeglądu Programu. W ramach pierwszej transzy, województwo podkarpackie otrzymało na ten cel 24 639 433 EUR.

W związku z tym, w RPO WP 2014-2020 zaprogramowano 2 dodatkowe osie priorytetowe:

- OP XI *REACT-EU* – na projekty z listy rezerwowej z Działania 2.1 *Podniesienie efektywności i dostępności e-usług* (7 884 619 EUR) oraz projekty z listy rezerwowej w ramach Działania 3.1 *Rozwój OZE* (15 769 237 EUR)
- OP XII *Pomoc Techniczna REACT-EU* - na działania edukacyjne, informacyjno- promocyjne oraz komunikacyjne (985 577 EUR).

Przy okazji powyższych zmian, w związku z powstałymi oszczędnościami lub niezagospodarowanymi środkami, w programie dokonano również wewnętrznych przesunięć środków niezwiązanych z instrumentem REACT-EU oraz rekalkulacji wartości docelowych wskaźników wynikających z tych realokacji lub potrzeby ich urealnienia.

Zmiany RPO WP 2014-2020 zostały zatwierdzone przez Komitet Monitorujący RPO WP 2014-2020 (uchwała nr 206/XXIII/2021 z dnia 14 października 2021 r.) i zaakceptowane decyzją wykonawczą Komisji Europejskiej C(2021) 8538 z dnia 25 listopada 2021 r. W dniu 29.12.2021 r. uchwałą ZWP Nr 347/6889/21 IZ RPO WP przyjęła zmieniony Program.

2. Stan realizacji RPO WP 2014-2020

2.1 Informacje podstawowe

Dane liczbowe prezentowane są na podstawie SL2014 wg stanu na 31.12.2021 r. Kwoty wyrażone w EUR przeliczane są na PLN wg kursu EBC z dnia 30.12.2021 r. (1 EUR = 4,5960 PLN).

RPO WP 2014-2020 realizowany jest przy udziale środków Europejskiego Funduszu Rozwoju Regionalnego (EFRR) oraz Europejskiego Funduszu Społecznego (EFS), o łącznej wysokości **2 138 883 193 EUR** (9 830 307 155,03 PLN), z czego wartość środków **EFRR** wynosi **1 544 156 627 EUR** (7 096 943 857,69 PLN), w tym środki REACT-EU - 24 639 433 EUR (113 242 834,07 PLN), zaś wartość środków **EFS** – **594 726 566 EUR** (2 733 363 297,34 PLN).

ALOKACJA RPO WP 2014-2020
2 138 883 193 EUR - 9 830 307 155,03 PLN

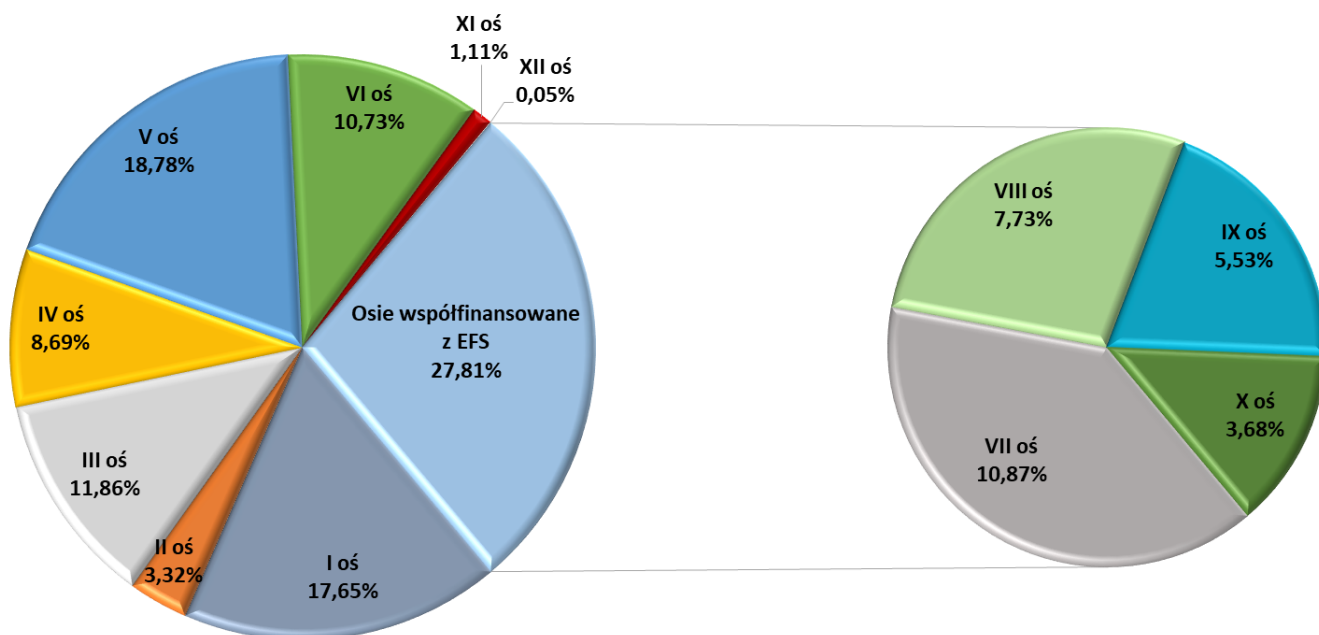
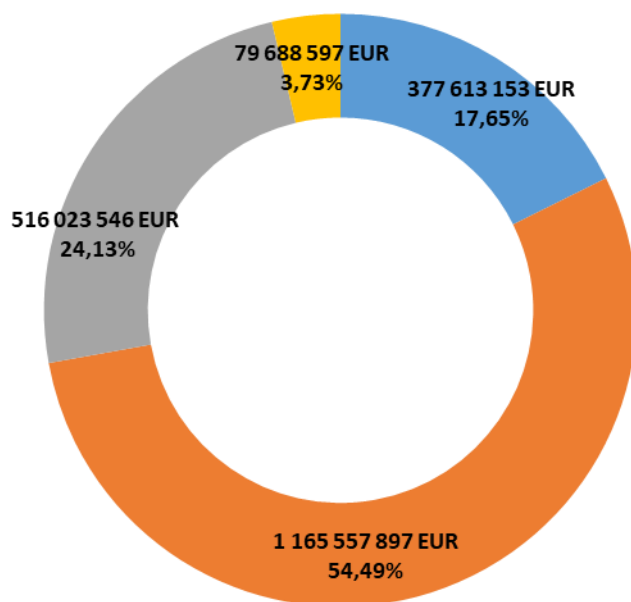


Tabela 1. Układ osi priorytetowych RPO WP 2014-2020 – wraz z alokacją środków (RPO WP 2014-2020 z dnia 29 grudnia 2021 r.)

Numer i nazwa osi priorytetowej	Alokacja UE [EUR]
I. Konkurencyjna i innowacyjna gospodarka	377 613 153
II. Cyfrowe Podkarpackie	71 076 859
III. Czysta energia	253 741 612
IV. Ochrona środowiska naturalnego i dziedzictwa kulturowego	185 926 434
V. Infrastruktura komunikacyjna	401 743 291
VI. Spójność przestrzenna i społeczna	229 415 845
Suma OP I -VI (EFRR)	1 519 517 194
VII. Regionalny rynek pracy	232 285 393
VIII. Integracja społeczna	165 385 909
IX. Jakość edukacji i kompetencji w regionie	118 352 244
X. Pomoc techniczna	78 703 020
Suma OP VII-X (EFS)	594 726 566
XI. REACT-EU	23 653 856
XII. Pomoc techniczna – REACT-EU	985 577
Suma OP XI-XII (EFRR)	24 639 433
Razem:	2 138 883 193

Podział alokacji osi realizowany przez Departamenty wdrażające i IP WUP



■ OP I wdrażana przez DWP ■ OP II-VI i XI wdrażane przez DPI ■ OP VII-IX wdrażane przez IP WUP ■ Pomoc techniczna

2.2 Ogłoszone nabory wniosków

Według stanu na dzień 31.12.2021 r. ogłoszonych zostało **264** nabory wniosków (bez naborów o statusie „unieważniony”) na kwotę ogółem **10 441 894 612,70 PLN**, z czego:

- w ramach EFRR: liczba naborów: **135**
 kwota ogółem: **7 684 704 098,33 PLN**

- w tym w ramach REACT-EU: liczba naborów: **2**
 kwota ogółem: **69 039 456,95**

- w ramach EFS: liczba naborów: **129**
 kwota ogółem: **2 757 190 514,40 PLN**

2.3 Wnioski o dofinansowanie poprawne formalnie (po ocenie formalnej)

Do końca 2021 r. liczba **wniosków poprawnych formalnie** wynosiła **6 732**, a wartość **wkładu UE** to **14 290 953 120,23 PLN (145,38%** alokacji RPO WP).

- w ramach EFRR: liczba wniosków: **3 288**
 wkład UE (PLN): **9 002 887 131,77** (126,86% alokacji EFRR)

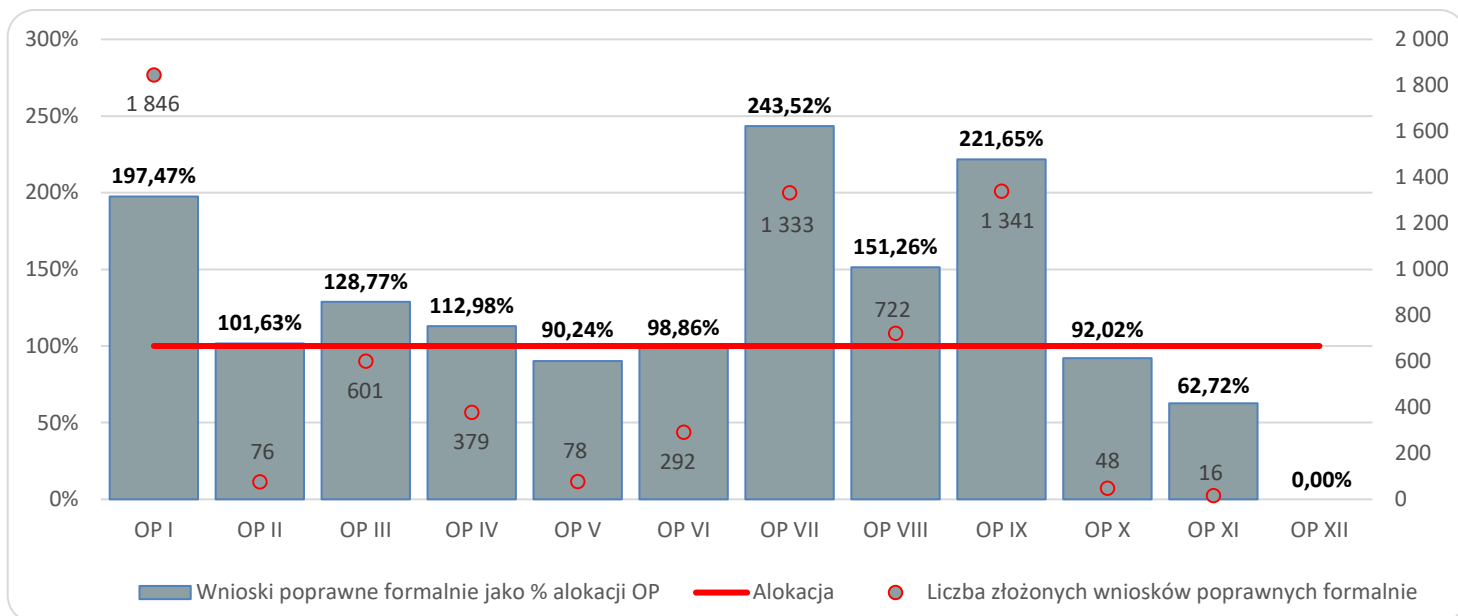
- w tym w ramach REACT-EU: liczba wniosków: **16**
wkład UE (PLN): **68 183 390,15** (60,21% alokacji REACT-EU)

- w ramach EFS: liczba wniosków: **3 444**
wkład UE (PLN): **5 288 065 988,46** (193,46% alokacji EFS)

Tabela 2. Liczba i wartość (wkład UE) wniosków poprawnych formalnie w podziale na osie priorytetowe

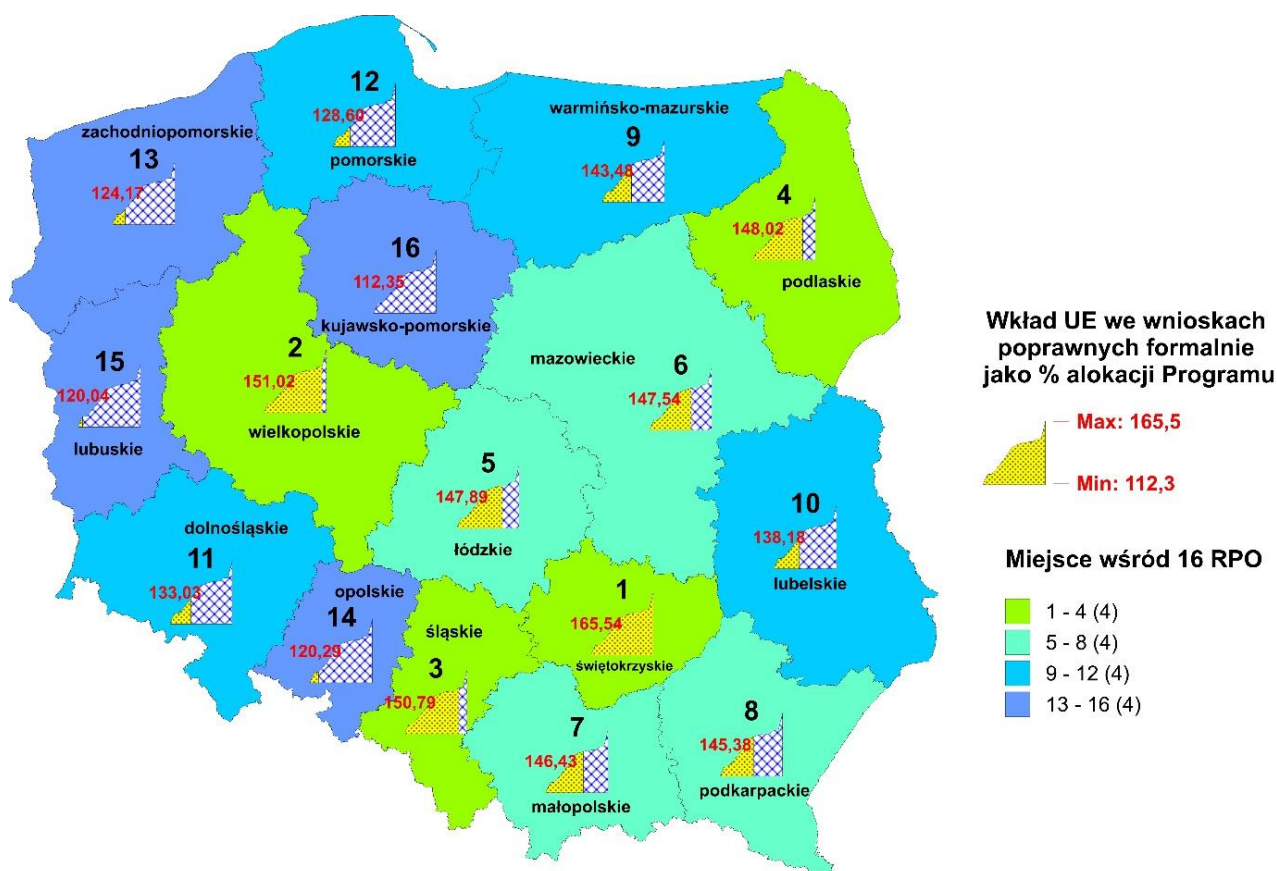
Numer Osi priorytetowej	Liczba wniosków poprawnych pod względem formalnym	Wkład UE we wnioskach poprawnych formalnie [PLN]	Wkład UE we wnioskach poprawnych formalnie, jako % alokacji
Oś I	1 846	3 427 102 518,24	197,47%
Oś II	76	331 985 273,80	101,63%
Oś III	601	1 501 677 242,63	128,77%
Oś IV	379	965 469 653,98	112,98%
Oś V	78	1 666 117 981,14	90,24%
Oś VI	292	1 042 351 071,83	98,86%
Suma OP I -VI (EFRR)	3 272	8 934 703 741,62	127,94%
Oś VII	1 333	2 599 829 641,68	243,52%
Oś VIII	722	1 149 749 056,62	151,26%
Oś IX	1 341	1 205 650 790,36	221,65%
Oś X	48	332 836 499,80	92,02%
Suma OP VII-X (EFS)	3 444	5 288 065 988,46	193,46%
Oś XI	16	68 183 390,15	62,72%
Oś XII	-	-	-
Suma OP XI-XII (EFRR)	16	68 183 390,15	62,72%
Razem:	6 732	14 290 953 120,23	145,38%

Źródło danych: SL2014 – stan na dzień 31.12.2021 r.



Źródło danych: Opracowanie własne na podstawie SL2014 – stan na dzień 31.12.2021 r.

Wg stanu na 31.12.2021 r., na poziomie kraju województwo podkarpackie plasuje się na 8 miejscu pod względem wartości wkładu UE we wnioskach poprawnych formalnie jako % alokacji (145,38% - 6 732 wnioski).



Źródło danych: Opracowanie własne na podstawie SL2014 – stan na dzień 31.12.2021 r.

2.4 Wnioski wybrane do dofinansowania

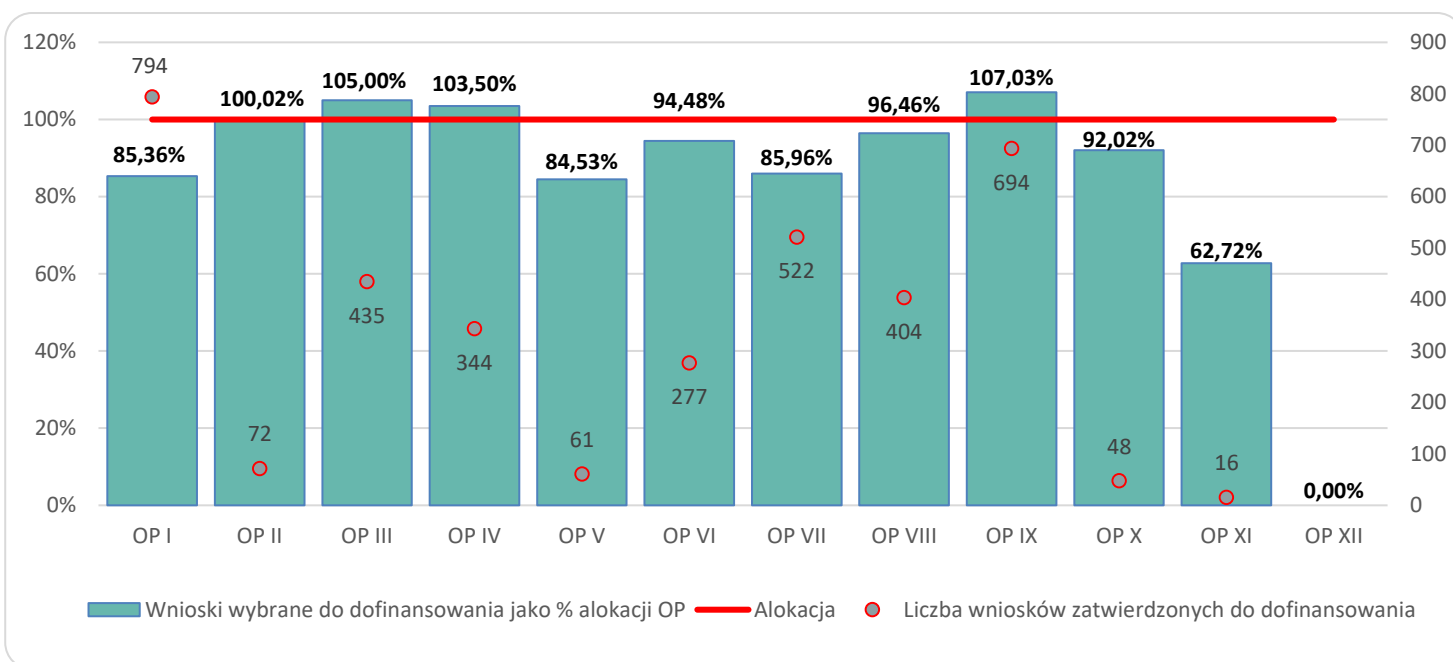
W wyniku ogłoszonych naborów, wybranych do dofinansowania zostało **3 667 wniosków**, dla których wkład UE wyniósł **9 108 270 161,05 PLN (92,65%** alokacji RPO WP), z czego:

- w ramach EFRR: liczba wniosków: **1 999**
 wkład UE (PLN): **6 542 363 312,13** (92,19% alokacji EFRR)
- w tym w ramach REACT-EU: liczba wniosków: **16**
 wkład UE (PLN): **68 183 390,15** (60,21% alokacji REACT-EU)
- w ramach EFS: liczba wniosków: **1 668**
 wkład UE (PLN): **2 565 906 848,92** (93,87% alokacji EFS)

Tabela 3. Liczba i wartość (wkład UE) wniosków wybranych do dofinansowania w podziale na osie priorytetowe

Numer Osi priorytetowej	Liczba wniosków wybranych do dofinansowania	Wkład UE we wnioskach wybranych do dofinansowania [PLN]	Wkład UE we wnioskach wybranych do dofinansowania, jako % alokacji
Oś I	794	1 481 477 937,58	85,36%
Oś II	72	326 743 006,10	100,02%
Oś III	435	1 224 543 144,81	105,00%
Oś IV	344	884 422 462,27	103,50%
Oś V	61	1 560 755 530,77	84,53%
Oś VI	277	996 237 840,45	94,48%
Suma OP I -VI (EFRR)	1 983	6 474 179 921,98	92,70%
Oś VII	522	917 699 278,00	85,96%
Oś VIII	404	733 179 846,73	96,46%
Oś IX	694	582 191 224,39	107,03%
Oś X	48	332 836 499,80	92,02%
Suma OP VII-X (EFS)	1 668	2 565 906 848,92	93,87%
Oś XI	16	68 183 390,15	62,72%
Oś XII	-	-	-
Suma OP XI-XII (EFRR)	16	68 183 390,15	62,72%
Razem:	3 667	9 108 270 161,05	92,65%

Źródło danych: SL2014 – stan na dzień 31.12.2021 r.



Źródło danych: Opracowanie własne na podstawie SL2014 – stan na dzień 31.12.2021 r.

2.5 Zawarte umowy / decyzje o dofinansowanie projektów

Do dnia 31.12.2021 r. z beneficjentami podpisano **3 394 umowy/decyzje o dofinansowanie projektów**, dla których wkład UE wyniósł **8 917 192 804,16 PLN** (90,71% alokacji RPO WP), z czego:

- w ramach EFRR: liczba podpisanych umów/decyzji o dofinansowaniu: **1 850**
wkład UE (PLN): **6 378 100 322,69** (89,87% alokacji EFRR)

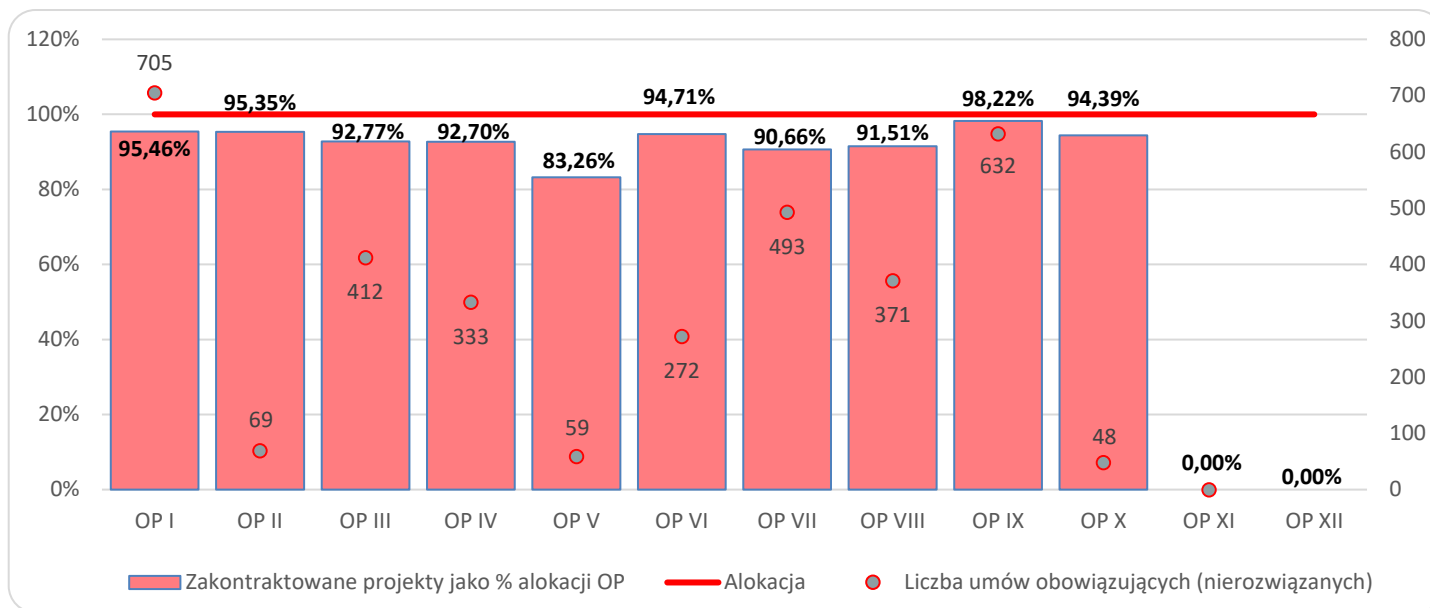
w ramach EFS: liczba podpisanych umów/decyzji o dofinansowaniu: **1 544**
wkład UE (PLN): **2 539 092 481,47** (92,89% alokacji EFS)

Wg. stanu na 31.12.2021 r. nie zakontraktowano żadnej umowy w ramach OP XI REACT-EU. Natomiast do końca marca 2022 r., zakontraktowano **17** projektów o wartości wkładu UE wynoszącej **60 625788,03 PLN** (tj. **52,71%** alokacji osi priorytetowej XI).

Tabela 4. Liczba i wartość (wkład UE) zawartych umów/ decyzji o dofinansowanie projektu w podziale na osie priorytetowe

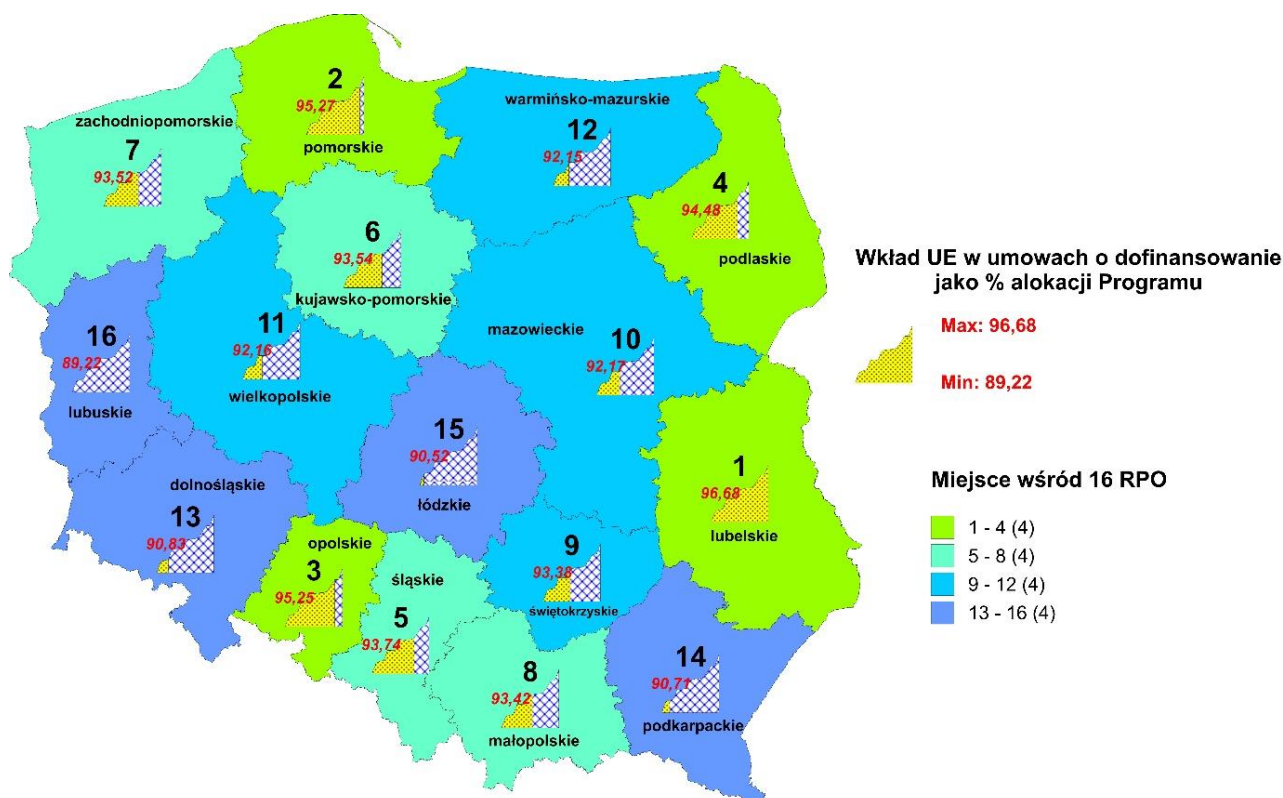
Numer Osi priorytetowej	Liczba zawartych umów/decyzji o dofinansowanie projektów	Wkład UE w zawartych umowach/ decyzjach o dofinansowanie projektów [PLN]	Wkład UE w zawartych umowach/ decyzjach o dofinansowanie projektów jako % alokacji
Oś I	705	1 656 682 651,58	95,46%
Oś II	69	311 467 574,25	95,35%
Oś III	412	1 081 845 282,84	92,77%
Oś IV	333	792 174 907,27	92,70%
Oś V	59	1 537 265 265,96	83,26%
Oś VI	272	998 664 640,79	94,71%
Suma OP I -VI (EFRR)	1 850	6 378 100 322,69	91,33%
Oś VII	493	967 824 665,99	90,66%
Oś VIII	371	695 615 233,33	91,51%
Oś IX	632	534 242 059,53	98,22%
Oś X	48	341 410 522,62	94,39%
Suma OP VII-X (EFS)	1 544	2 539 092 481,47	92,89%
Oś XI	-	-	-
Oś XII	-	-	-
Suma OP XI-XII (EFRR)	-	-	-
Razem:	3 394	8 917 192 804,16	90,71%

Źródło danych: SL2014 – stan na dzień 31.12.2021 r.



Źródło danych: Opracowanie własne na podstawie SL2014 – stan na dzień 31.12.2021 r.

Wg stanu na 31.12.2021 r., na poziomie kraju województwo podkarpackie plasuje się na 14 miejscu pod względem wartości wkładu UE w zawartych umowach jako % alokacji (90,71% - 3 394 umowy).



Źródło danych: Opracowanie własne na podstawie SL2014 – stan na dzień 31.12.2021 r.

2.6 Wnioski o płatność beneficjentów i płatności na rzecz beneficjentów

Do dnia 31.12.2021 r. beneficjenci złożyli **21 021 wniosków o płatność** na kwotę **wkładu UE 6 882 906 448,19 PLN** (70,02% alokacji RPO WP), z czego:

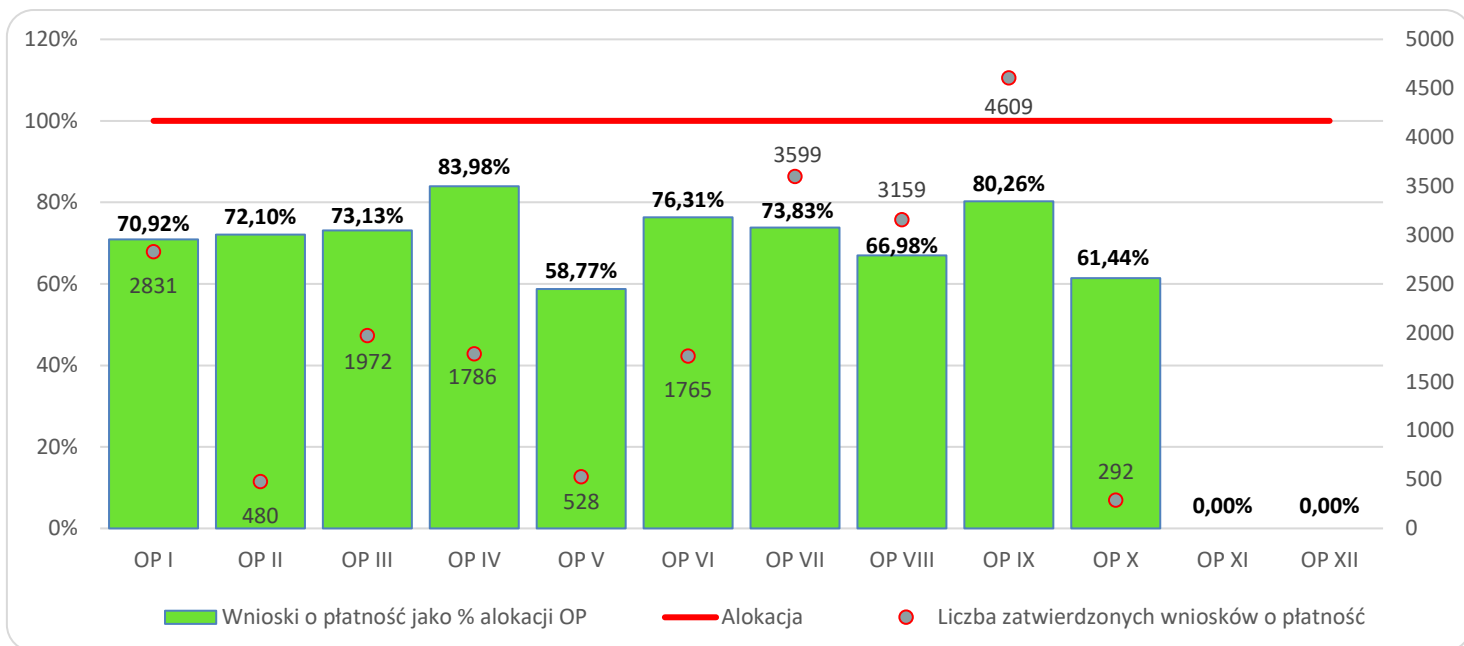
- w ramach EFRR: liczba WOP: **9 362**
 wkład UE (PLN): **4 926 690 726,82** (69,42% alokacji EFRR)

w ramach EFS: liczba WOP: **11 659**
 wkład UE (PLN): **1 956 215 721,37** (71,57% alokacji EFS)

Tabela 5. Liczba i wartość (wkład UE) zatwierdzonych wniosków o płatność w podziale na osie priorytetowe

Numer Osi priorytetowej	Liczba zatwierdzonych wniosków o płatność	Wkład UE w zatwierdzonych wnioskach o płatność [PLN]	Wkład UE w zatwierdzonych wnioskach o płatność jako % alokacji
Oś I	2 831	1 230 867 809,09	70,92%
Oś II	480	235 524 348,20	72,10%
Oś III	1 972	852 883 790,56	73,13%
Oś IV	1 786	717 659 390,32	83,98%
Oś V	528	1 085 136 663,50	58,77%
Oś VI	1 765	804 618 725,15	76,31%
Suma OP I -VI (EFRR)	9 362	4 926 690 726,82	69,42%
Oś VII	3 599	788 230 689,52	73,83%
Oś VIII	3 159	509 145 659,56	66,98%
Oś IX	4 609	436 588 225,73	80,26%
Oś X	292	222 251 146,56	61,44%
Suma EFS	11 659	1 956 215 721,37	71,57%
Oś XI	-	-	-
Oś XII	-	-	-
Suma OP XI-XII (EFRR)	-	-	-
Razem:	21 021	6 882 906 448,19	70,02%

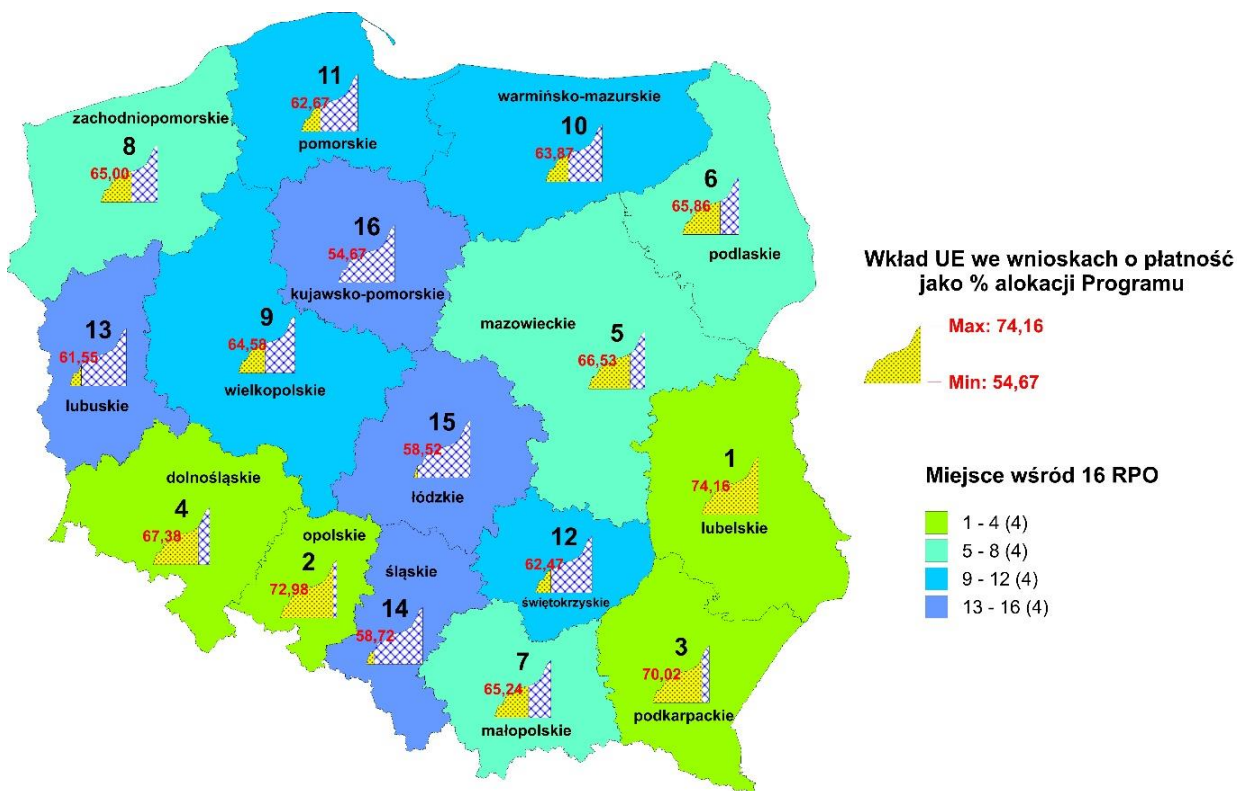
Źródło danych: SL2014 – stan na dzień 31.12.2021 r.



Źródło danych: Opracowanie własne na podstawie SL2014 – stan na dzień 31.12.2021 r.

Do dnia 31.12.2021 r., Beneficjentom wypłacono środki w wysokości **7 587 009 989,03 PLN**, z czego środki UE stanowiły **7 273 731 490,60 PLN** (73,99% alokacji Programu).

Wg stanu na 31.12.2021 r., na poziomie kraju województwo podkarpackie plasuje się na 3 miejscu pod względem wartości wkładu UE we wnioskach o płatność jako % alokacji (**70,02%** - 21 021 wniosków).



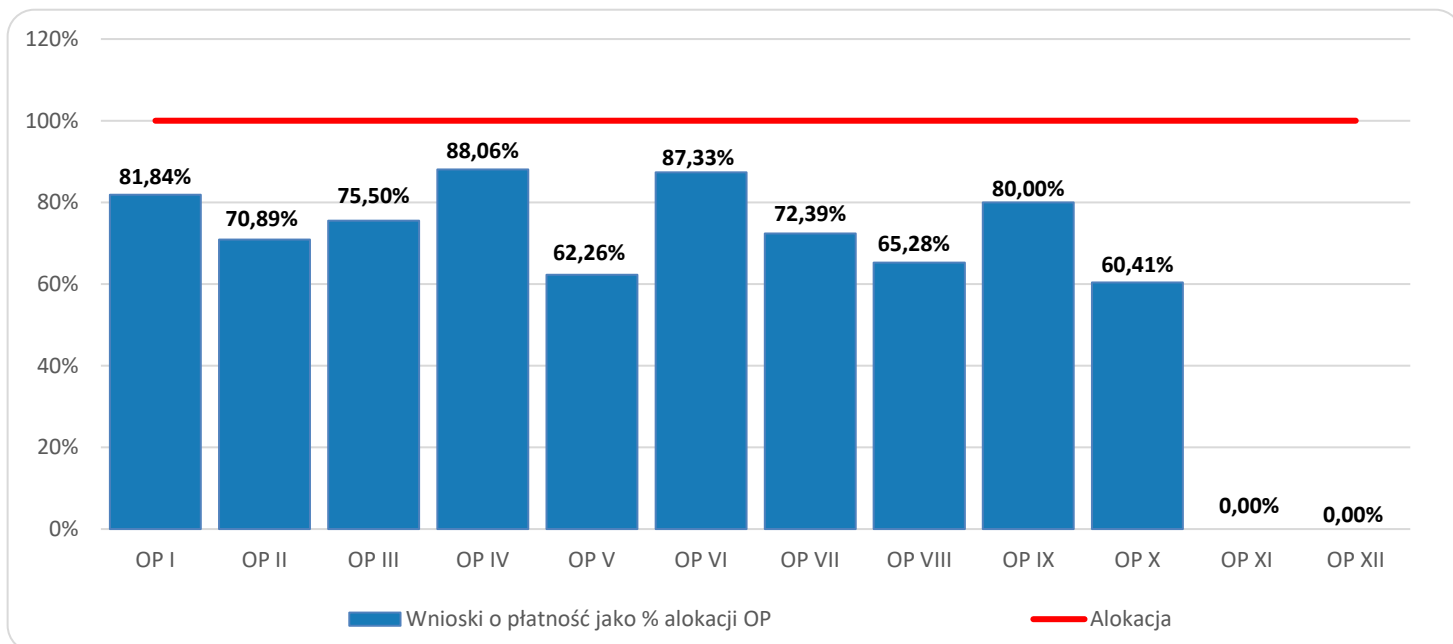
Źródło danych: Opracowanie własne na podstawie SL2014 – stan na dzień 31.12.2021 r.

2.7 Certyfikacja

W ramach **129 wniosków o płatność** przekazanych przez IC RPO WP do KE, zadeklarowano kwotę **UE 7 278 039 308,42 PLN** – 74,04%* alokacji RPO WP, z czego:

- EFRR – **64 wnioski o płatność** na kwotę **5 355 336 917,88 PLN** – 75,46% alokacji EFRR,
- EFS – **65 wniosków o płatność** na kwotę **1 922 702 390,54 PLN** – 70,34% alokacji EFS.

Do dnia 31.12.2021 r. **KE zrefundowała środki** w wysokości **6 504 522 507,08 PLN**.

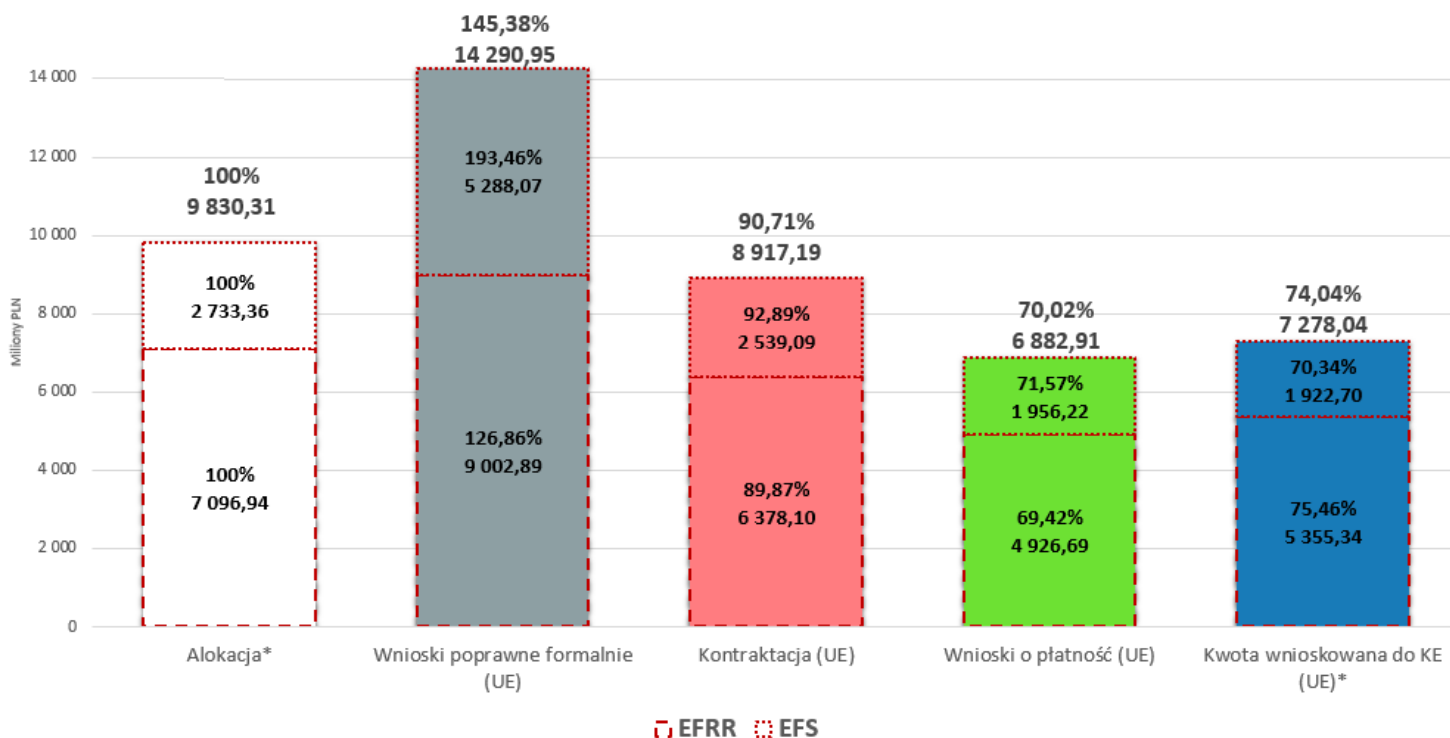


Źródło danych: Opracowanie własne na podstawie SL2014 – stan na dzień 31.12.2021 r.

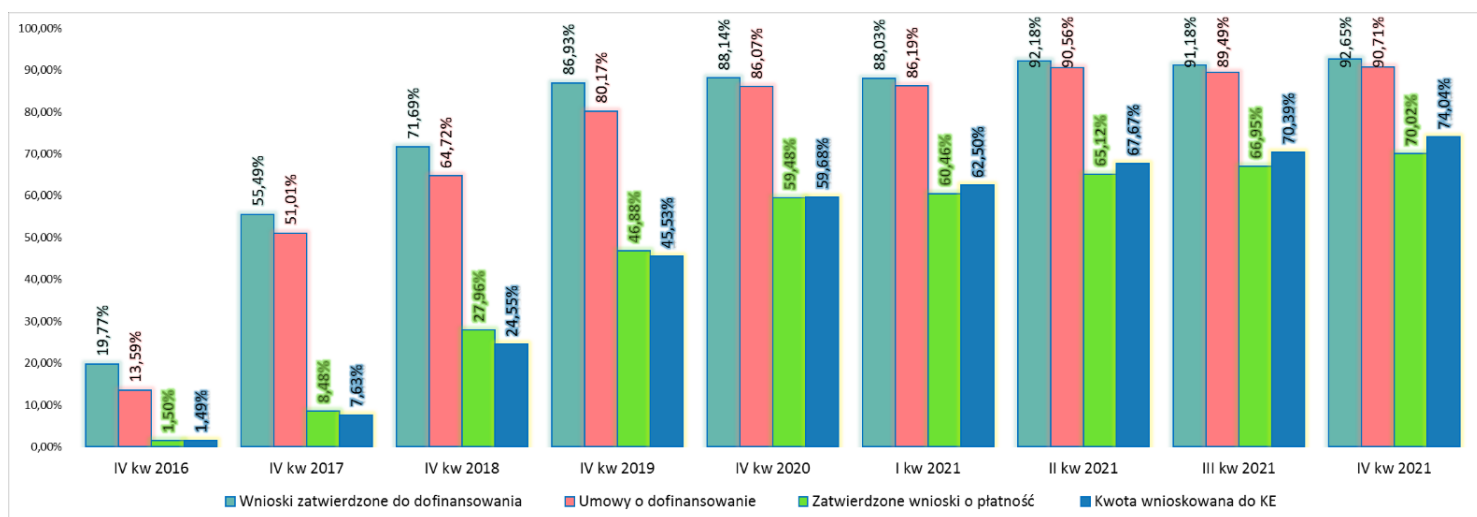
*wartość certyfikacji w PLN w stosunku do alokacji EUR przeliczonej kursem z 30.12.2021 r. – 4,5960

3. Stan realizacji RPO WP 2014-2020 – podsumowanie

Stan wdrażania RPO WP 2014 – 2020 przedstawiają poniższe wykresy:

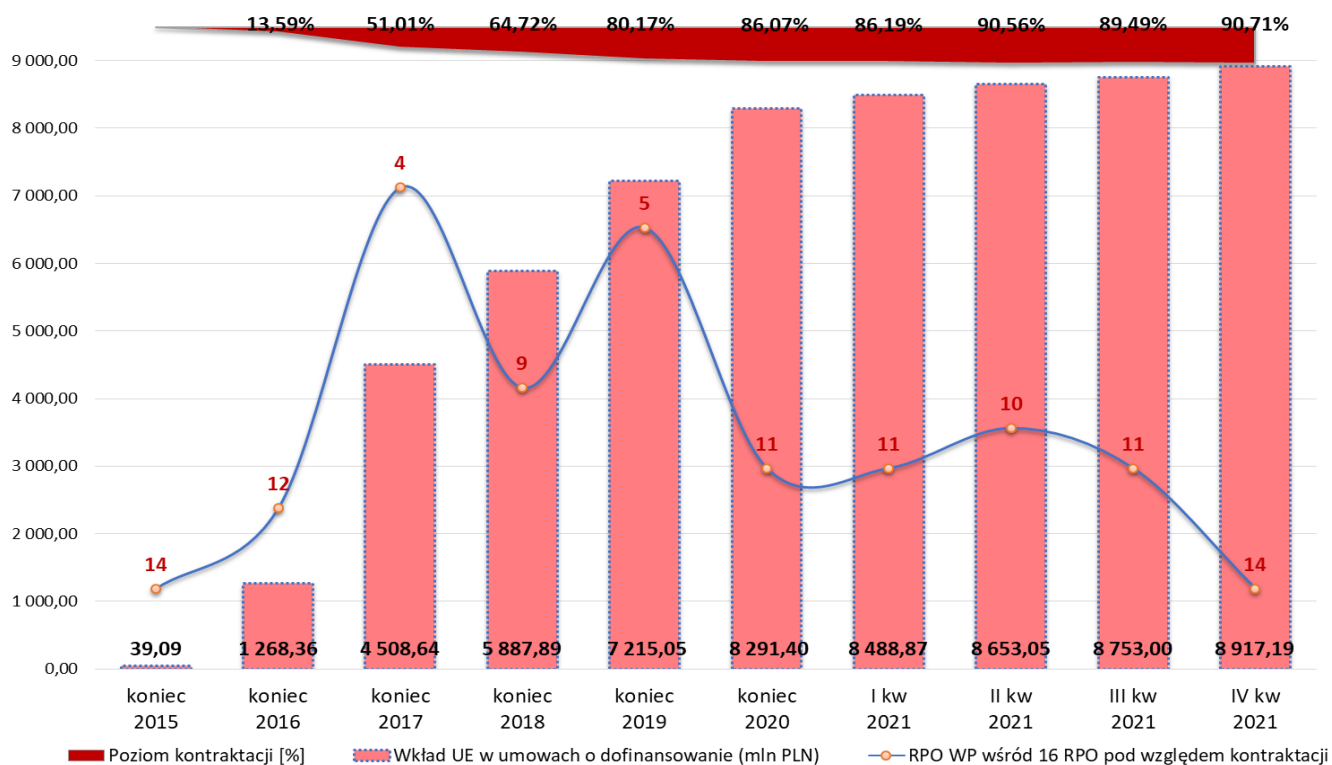


*kurs EUR z dnia 30.12.2021 r. -4,5960 PLN
 Źródło danych: Opracowanie własne na podstawie SL2014 – stan na dzień 31.12.2021 r.

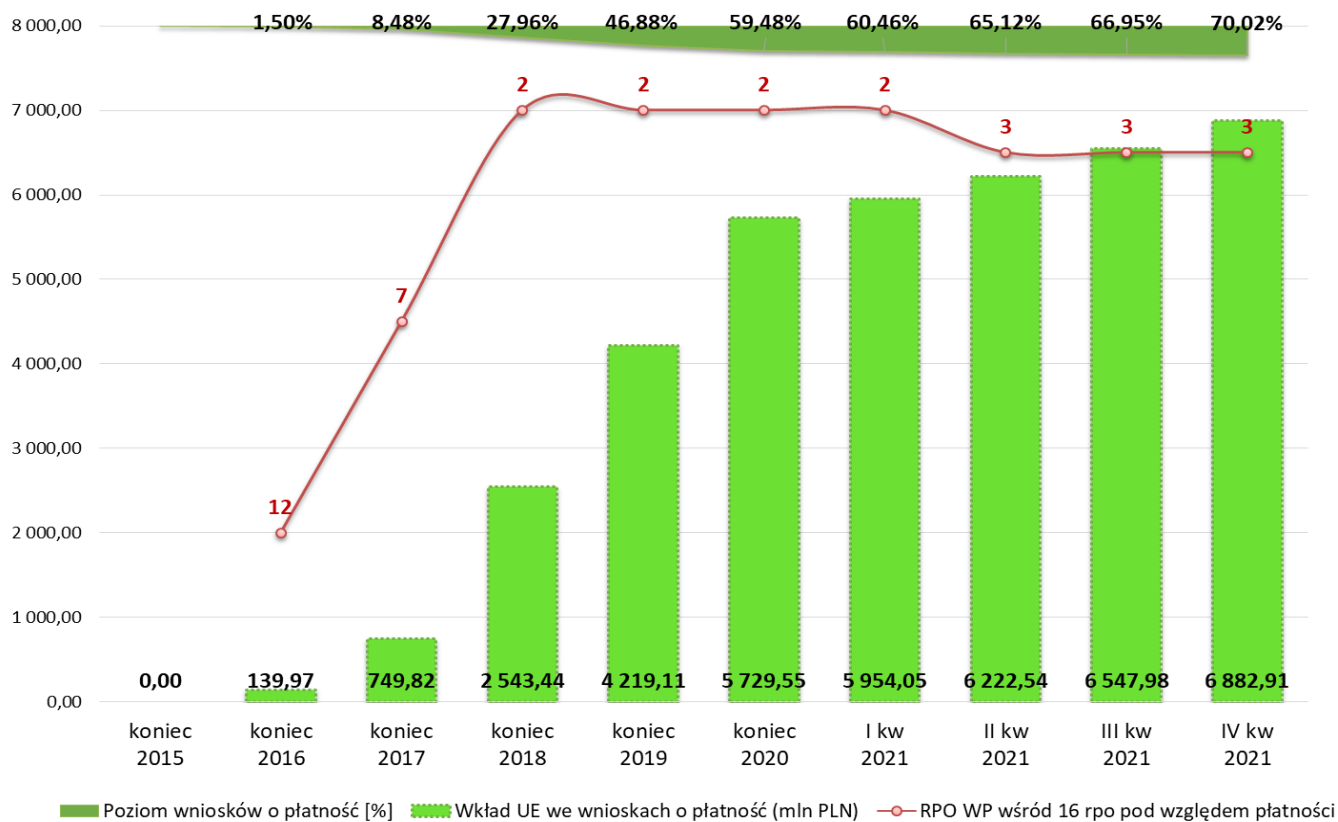


Źródło danych: Opracowanie własne na podstawie SL2014 – stan na dzień 31.12.2021 r.

Postęp realizacji RPO WP 2014-2020 w zakresie kontraktacji przedstawia poniższy wykres.

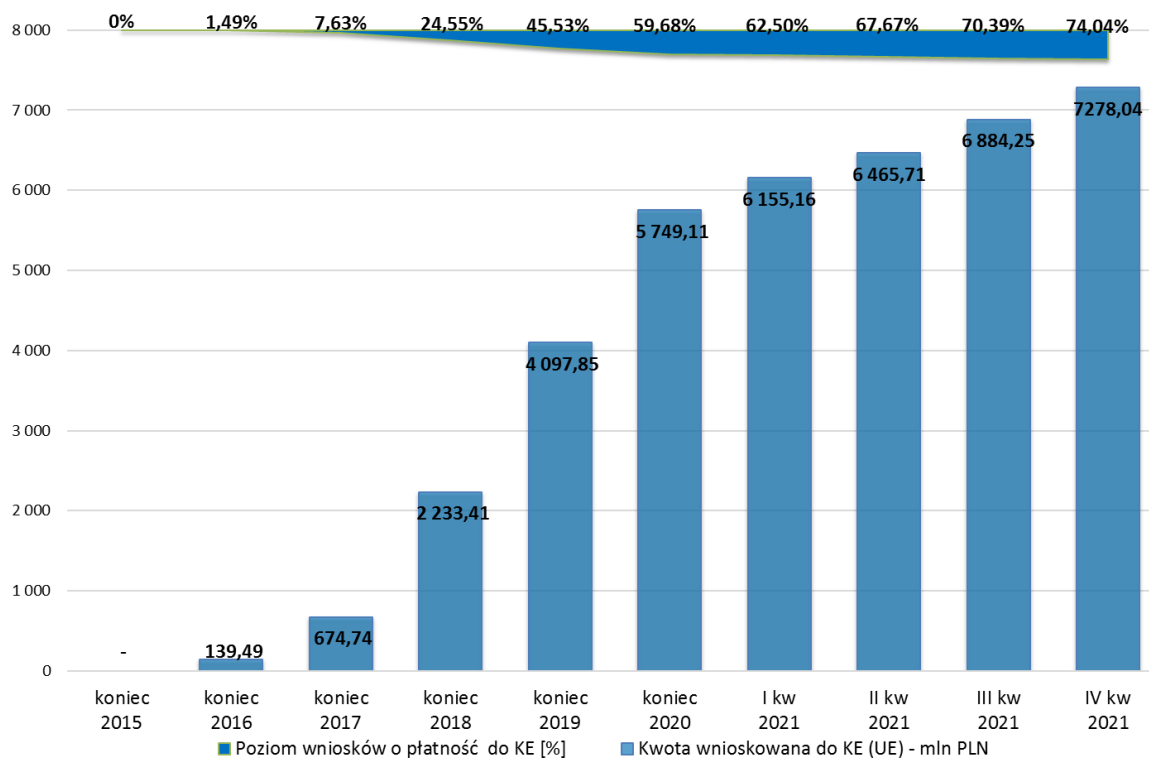


Postęp realizacji RPO WP 2014-2020 w zakresie płatności przedstawia poniższy wykres.



Źródło danych: Opracowanie własne na podstawie SL2014 – stan na dzień 31.12.2021 r.

Postęp realizacji RPO WP 2014-2020 w zakresie certyfikacji przedstawia poniższy wykres*.



Źródło danych: Opracowanie własne na podstawie SL2014 – stan na dzień 31.12.2021 r.

* wartość certyfikacji w PLN w stosunku do alokacji EUR przeliczonej kursem z 30.12.2021 r. – 4,5960

4. Informacje szczegółowe w ramach poszczególnych osi priorytetowych

4.1 Oś priorytetowa I. Konkurencyjna i innowacyjna gospodarka

Alokacja

Numer i nazwa działania/poddziałania	Alokacja UE – EUR	Alokacja UE – PLN
Działanie 1.1 Wsparcie infrastruktury B+R jednostek naukowych	4 160 870,00	19 123 358,52
Działanie 1.2 Badania przemysłowe, prace rozwojowe oraz ich wdrożenia	61 487 941,00	282 598 576,84
Działanie 1.3 Promowanie przedsiębiorczości	26 028 453,00	119 626 769,99
Działanie 1.4 Wsparcie MŚP	276 028 588,00	1 268 627 390,45
Poddziałanie 1.4.1 Dotacje bezpośrednie	175 144 379,00	804 963 565,88
Poddziałanie 1.4.2 Instrumenty finansowe	100 884 209,00	463 663 824,56
Działanie 1.5 Promowanie przedsiębiorczości – ZIT	3 993 283,00	18 353 128,67
Działanie 1.6 Granty na kapitał obrotowy dla mikro i małych przedsiębiorstw	5 914 018,00	27 180 826,73
Razem:	377 613 153,00	1 735 510 051,19

Źródło danych: projekt SZOOP RPO WP 2014-2020 opracowany na podstawie zmienionego na mocy uchwały ZWP nr 347/6889/21 z dnia 29 grudnia 2021 r. Regionalnego Programu Operacyjnego Województwa Podkarpackiego na lata 2014-2020. Zmiany Programu zaakceptowane decyzją wykonawczą Komisji Europejskiej C(2021) 8538 z dnia 25 listopada 2021 r.

Ogłoszone nabory wniosków o dofinansowanie (bez naborów o statusie „unieważniony”)

Numer i nazwa działania/ poddziałania	Nabory – liczba	Kwota udostępniona w naborze [PLN]
Działanie 1.1 Wsparcie infrastruktury B+R jednostek naukowych	2	150 000 000,00
Działanie 1.2 Badania przemysłowe, prace rozwojowe oraz ich wdrożenia	14	745 000 000,00
Działanie 1.3 Promowanie przedsiębiorczości	10	348 000 000,00
Działanie 1.4 Wsparcie MŚP/ Poddziałanie 1.4.1 Dotacje bezpośrednie	7	515 000 000,00
Działanie 1.4 Wsparcie MŚP/ Poddziałanie 1.4.2 Instrumenty finansowe	1	216 467 599,79
Działanie 1.5 Promowanie przedsiębiorczości - ZIT	2	100 000 000,00
Działanie 1.6 Granty na kapitał obrotowy dla mikro i małych przedsiębiorstw	1	40 000 000,00
Razem:	37	2 114 467 599,79

Źródło danych: SL2014 – stan na dzień 31.12.2021 r.

Wnioski o dofinansowanie poprawne pod względem formalnym

Działanie/ Poddziałanie	Liczba wniosków poprawnych pod względem formalnym	Wartość ogółem [PLN]	Wkład UE [PLN]
1.1	2	28 129 167,90	18 810 242,04
1.2	188	721 980 704,93	421 193 174,32
1.3	13	169 201 393,56	128 255 083,90
1.4.1	1 639	5 214 930 304,08	2 618 009 336,43
1.4.2	1	227 860 631,36	193 681 536,65
1.5	2	32 154 032,14	20 153 144,91
1.6	1	40 001 377,42	26 999 999,99
Razem:	1 846	6 434 257 611,39	3 427 102 518,24

Źródło danych: SL2014 – stan na dzień 31.12.2021 r.

Wnioski zatwierdzone do dofinansowania i umowy o dofinansowanie

Działanie/ Poddziałanie	Wnioski wybrane do dofinansowania – liczba	Wnioski wybrane do dofinansowania - Wkład UE [PLN]	Umowy o dofinansowanie – liczba	Umowy o dofinansowanie – Wartość ogółem [PLN]	Umowy o dofinansowanie - Wkład UE [PLN]
1.1	2	18 810 242,04	2	28 131 787,10	18 617 199,05
1.2	129	284 136 823,61	116	418 498 058,92	273 686 621,36
1.3	10	99 177 469,11	10	142 515 781,25	116 458 508,42
1.4.1	649	838 518 721,27	573	1 526 743 217,53	754 856 831,63
1.4.2	1	193 681 536,65	1	488 628 338,73	448 334 087,92
1.5	2	20 153 144,91	2	32 403 239,30	17 729 403,20
1.6	1	26 999 999,99	1	40 001 377,42	27 000 000,00
Razem:	794	1 481 477 937,58	705	2 676 921 800,25	1 656 682 651,58

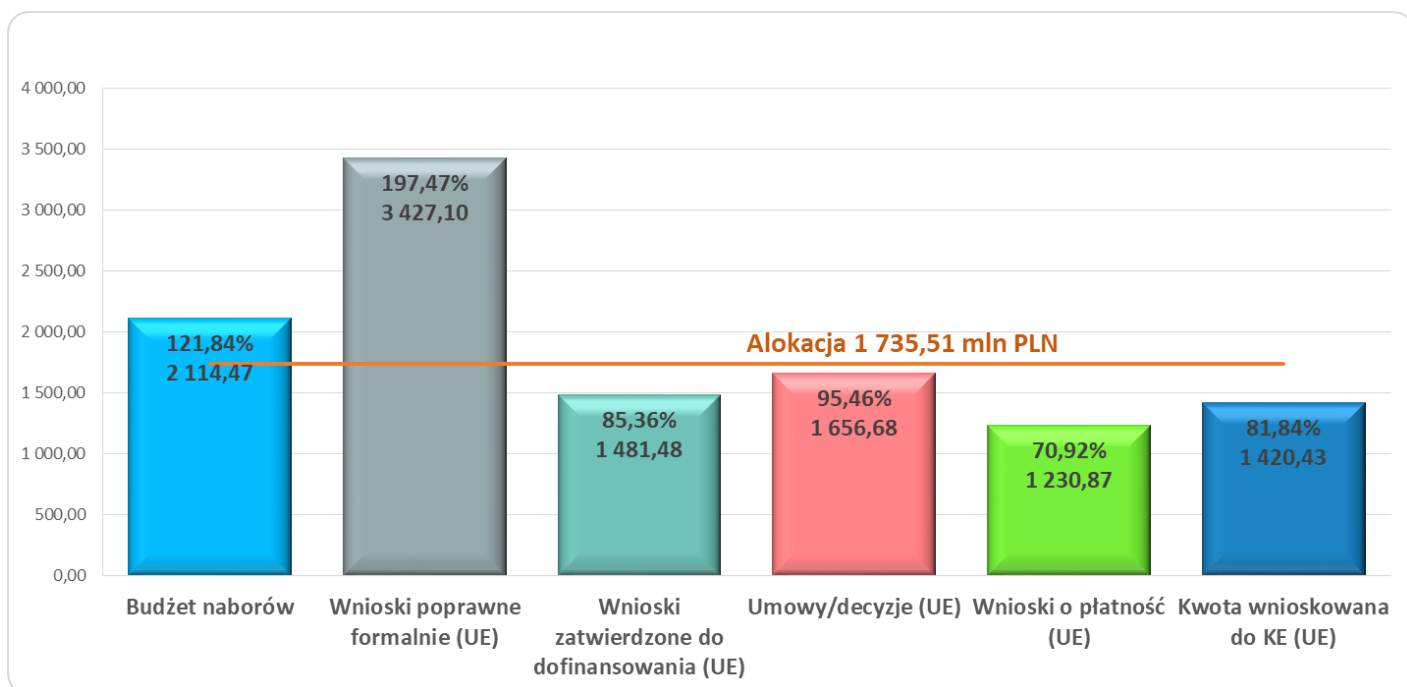
Źródło danych: SL2014 – stan na dzień 31.12.2021 r.

Wnioski o płatność

Działanie/ Poddziałanie	Wnioski o płatność - liczba	Wnioski o płatność - Wartość ogółem [PLN]	Wnioski o płatność – Wkład UE [PLN]
1.1	18	16 256 314,07	11 191 195,82
1.2	665	277 884 592,80	167 555 929,39
1.3	122	76 594 736,33	61 888 207,46
1.4.1	1991	1 193 486 037,14	585 659 041,95
1.4.2	12	419 875 253,94	389 143 965,85
1.5	20	28 218 464,89	15 236 639,37
1.6	3	290 524,42	192 829,25
Razem:	2 831	2 012 605 923,59	1 230 867 809,09

Źródło danych: SL2014 – stan na dzień 31.12.2021 r.

Podsumowanie



Źródło danych: Opracowanie własne na podstawie SL2014 – stan na dzień 31.12.2021 r.

Dotychczasowe efekty realizacji projektów (wartości z wniosków o płatność pośrednią)

- ✓ Wsparto 1 911 przedsiębiorstw (niepowtarzających się - na podstawie wniosku o płatność końcową);
- ✓ 31 przedsiębiorstw podjęło współpracę z ośrodkami badawczymi;
- ✓ Przygotowano prawie 50 ha terenów pod inwestycje, co stanowi ponad 74% realizacji celu końcowego;
- ✓ 181 przedsiębiorstw objęto wsparciem w celu wprowadzenia produktów nowych dla rynku;
- ✓ Wzrost zatrudnienia we wspieranych przedsiębiorstwach wyniósł 1 230,75 EPC;
- ✓ Wsparto 111 nowych przedsiębiorstw.

4.2 Oś priorytetowa II. Cyfrowe Podkarpackie

Alokacja

Numer i nazwa działania/poddziałania	Alokacja UE – EUR	Alokacja UE – PLN
Działanie 2.1 Podniesienie efektywności i dostępności e-usług	71 076 859,00	326 669 243,96
Razem:	71 076 859,00	326 669 243,96

Źródło danych: projekt SZOOP RPO WP 2014-2020 opracowany na podstawie zmienionego na mocy uchwały ZWP nr 347/6889/21 z dnia 29 grudnia 2021 r. Regionalnego Programu Operacyjnego Województwa Podkarpackiego na lata 2014-2020. Zmiany Programu zaakceptowane decyzją wykonawczą Komisji Europejskiej C(2021) 8538 z dnia 25 listopada 2021 r.

Ogłoszone nabory wniosków o dofinansowanie (bez naborów o statusie „unieważniony”)

Numer i nazwa działania/ poddziałania	Nabory – liczba	Kwota udostępniona w naborze [PLN]
Działanie 2.1 Podniesienie efektywności i dostępności e-usług	4	552 790 401,00
RAZEM:	4	552 790 401,00

Źródło danych: SL2014 – stan na dzień 31.12.2021 r.

Wnioski o dofinansowanie poprawne pod względem formalnym

Działanie/ Poddziałanie	Liczba wniosków poprawnych pod względem formalnym	Wartość ogółem [PLN]	Wkład UE [PLN]
2.1	76	402 187 518,41	331 985 273,80
Razem:	76	402 187 518,41	331 985 273,80

Źródło danych: SL2014 – stan na dzień 31.12.2021 r.

Wnioski zatwierdzone do dofinansowania i umowy o dofinansowanie

Działanie/ Poddziałanie	Wnioski wybrane do dofinansowania – liczba	Wnioski wybrane do dofinansowania - Wkład UE [PLN]	Umowy o dofinansowanie – liczba	Umowy o dofinansowanie – Wartość ogółem [PLN]	Umowy o dofinansowanie - Wkład UE [PLN]
2.1	72	326 743 006,10	69	384 268 944,63	311 467 574,25
Razem:	72	326 743 006,10	69	384 268 944,63	311 467 574,25

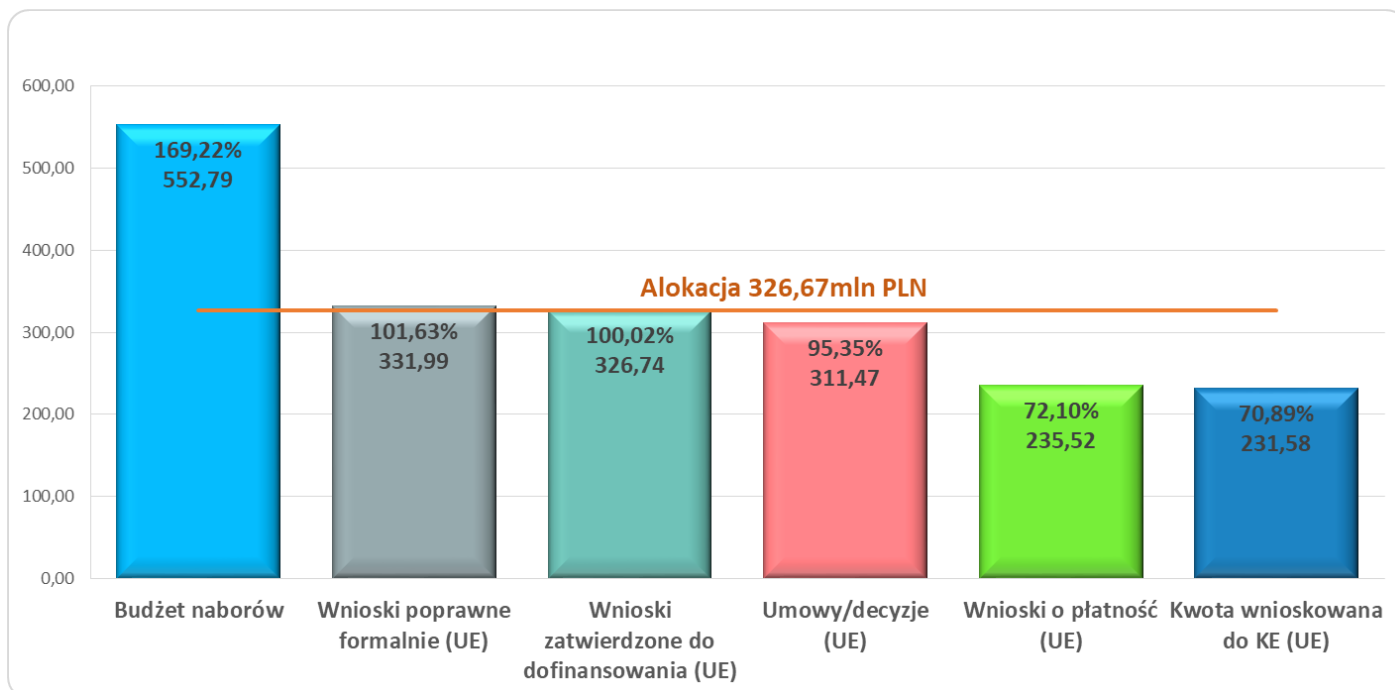
Źródło danych: SL2014 – stan na dzień 31.12.2021 r.

Wnioski o płatność

Działanie/ Poddziałanie	Wnioski o płatność - liczba	Wnioski o płatność - Wartość ogółem [PLN]	Wnioski o płatność – Wkład UE [PLN]
2.1	480	292 955 168,22	235 524 348,20
Razem:	480	292 955 168,22	235 524 348,20

Źródło danych: SL2014 – stan na dzień 31.12.2021 r.

Podsumowanie



Źródło danych: Opracowanie własne na podstawie SL2014 – stan na dzień 31.12.2021 r.

Dotychczasowe efekty realizacji projektów (wartości z wniosków o płatność pośrednią)

- ✓ Zdigitalizowano 28 216 dokumentów zawierających informacje sektora publicznego;
- ✓ Udostępniono on-line 1 180 usług publicznych o stopniu dojrzałości co najmniej 3, wobec wartości docelowej na koniec 2023 r. wynoszącej 1 800 szt.;
- ✓ 79 podmiotów udostępniło on-line informacje sektora publicznego (wartość docelowa dla 2023 r. – 100 szt.);
- ✓ W 18 palcówkach oświatowych (szkoły i przedszkola) uruchomiono w pełni zautomatyzowane usługi elektroniczne w obszarze oświaty;
- ✓ Uruchomiono 98 systemów teleinformatycznych w podmiotach wykonujących zadania publiczne.

4.3 Oś priorytetowa III. Czysta energia

Alokacja

Numer i nazwa działania/poddziałania	Alokacja UE – EUR	Alokacja UE – PLN
Działanie 3.1 Rozwój OZE	123 250 570,00	566 459 619,72
Działanie 3.2 Modernizacja energetyczna budynków	75 085 234,00	345 091 735,46
Działanie 3.3 Poprawa jakości powietrza	42 629 693,00	195 926 069,03
Poddziałanie 3.3.1 Realizacja planów niskoemisyjnych	32 604 319,00	149 849 450,12
Poddziałanie 3.3.2 Redukcja emisji	1 654 282,00	7 603 080,07
Poddziałanie 3.3.3 Realizacja planów niskoemisyjnych - ZIT	8 371 092,00	38 473 538,83
Działanie 3.4 Rozwój OZE - ZIT	12 776 115,00	58 719 024,54
Razem:	253 741 612,00	1 166 196 448,75

Źródło danych: projekt SZOOP RPO WP 2014-2020 opracowany na podstawie zmienionego na mocy uchwały ZWP nr 347/6889/21 z dnia 29 grudnia 2021 r. Regionalnego Programu Operacyjnego Województwa Podkarpackiego na lata 2014-2020. Zmiany Programu zaakceptowane decyzją wykonawczą Komisji Europejskiej C(2021) 8538 z dnia 25 listopada 2021 r.

Ogłoszone nabory wniosków o dofinansowanie (bez naborów o statusie „unieważniony”)

Numer i nazwa działania/ poddziałania	Nabory – liczba	Kwota udostępniona w naborze [PLN]
Działanie 3.1 Rozwój OZE	3	215 000 000
Działanie 3.2 Modernizacja energetyczna budynków	3	528 000 000
Działanie 3.3 Poprawa jakości powietrza / Poddziałanie 3.3.1 Realizacja planów niskoemisyjnych	4	188 000 000
Działanie 3.3 Poprawa jakości powietrza / Poddziałanie 3.3.2 Redukcja emisji	1	15 700 000
Działanie 3.3 Poprawa jakości powietrza / Poddziałanie 3.3.3 Realizacja planów niskoemisyjnych - ZIT	1	39 079 825,78
Działanie 3.4 Rozwój OZE - ZIT	4	69 446 824,13
Razem:	16	1 055 226 649,91

Źródło danych: SL2014 – stan na dzień 31.12.2021 r.

Wnioski o dofinansowanie poprawne pod względem formalnym

Działanie/ Poddziałanie	Liczba wniosków poprawnych pod względem formalnym	Wartość ogółem [PLN]	Wkład UE [PLN]
3.1	352	1 216 681 755,83	811 543 693,62
3.2	185	570 208 063,46	399 563 282,37
3.3.1	41	306 505 385,66	178 331 171,77
3.3.2	15	21 206 238,37	16 161 030,74
3.3.3	1	49 949 715,58	38 142 479,29
3.4	7	85 343 414,95	57 935 584,84
Razem:	601	2 249 894 573,85	1 501 677 242,63

Źródło danych: SL2014 – stan na dzień 31.12.2021 r.

Wnioski zatwierdzone do dofinansowania i umowy o dofinansowanie

Działanie/ Poddziałanie	Wnioski wybrane do dofinansowania – liczba	Wnioski wybrane do dofinansowania - Wkład UE [PLN]	Umowy o dofinansowanie – liczba	Umowy o dofinansowanie – Wartość ogółem [PLN]	Umowy o dofinansowanie - Wkład UE [PLN]
3.1	206	589 477 991,42	196	805 078 676,86	542 239 720,19
3.2	173	377 454 404,47	167	492 587 504,57	318 934 455,43
3.3.1	35	146 101 719,05	32	207 887 025,98	123 627 248,25
3.3.2	13	15 430 965,74	9	3 358 040,40	2 442 095,56
3.3.3	1	38 142 479,29	1	49 949 716,71	38 142 479,27
3.4	7	57 935 584,84	7	81 513 948,93	56 459 284,14
Razem:	435	1 224 543 144,81	412	1 640 374 913,45	1 081 845 282,84

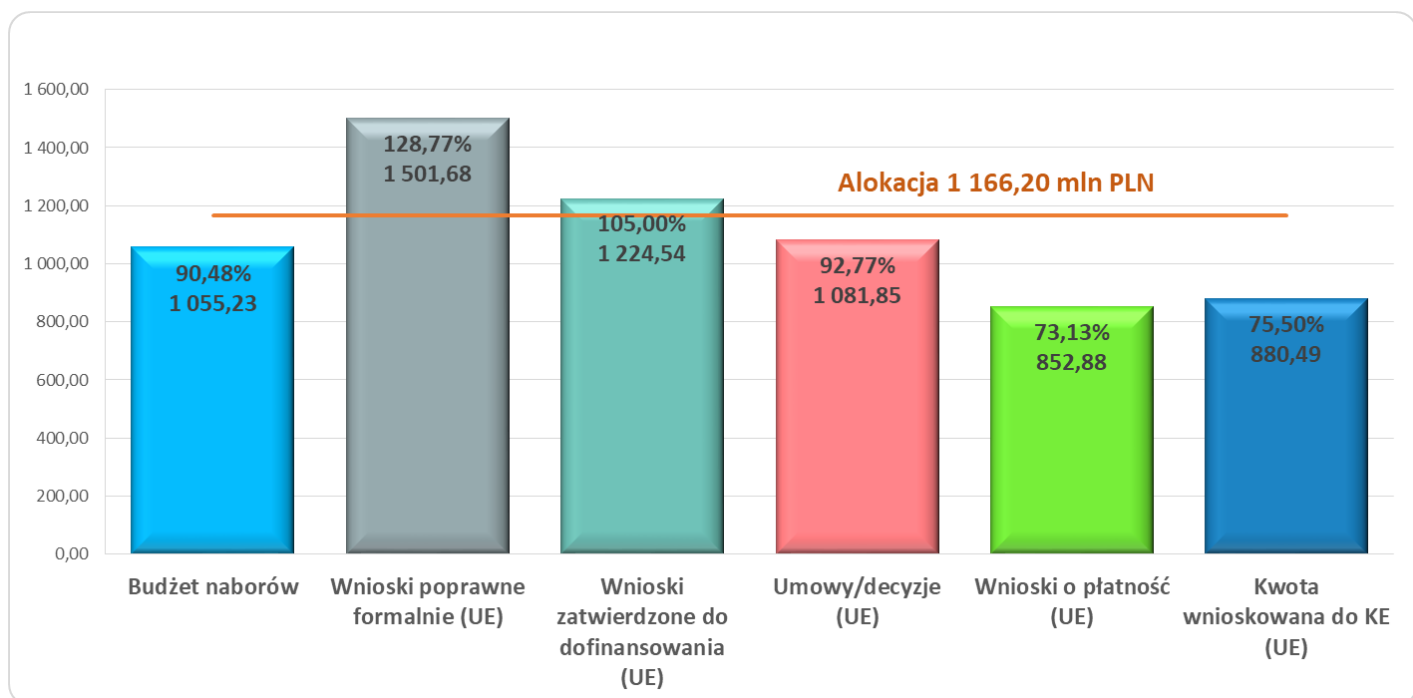
Źródło danych: SL2014 – stan na dzień 31.12.2021 r.

Wnioski o płatność

Działanie/ Poddziałanie	Wnioski o płatność - liczba	Wnioski o płatność - Wartość ogółem [PLN]	Wnioski o płatność – Wkład UE [PLN]
3.1	832	637 912 652,16	429 556 898,50
3.2	865	483 923 542,19	314 007 729,21
3.3.1	165	79 471 557,95	52 131 908,37
3.3.2	51	1 544 503,39	1 114 023,96
3.3.3	6	9 717,00	6 630,00
3.4	53	80 416 932,18	56 066 600,52
Razem:	1972	1 283 278 904,87	852 883 790,56

Źródło danych: SL2014 – stan na dzień 31.12.2021 r.

Podsumowanie



Źródło danych: Opracowanie własne na podstawie SL2014 – stan na dzień 31.12.2021 r.

Dotychczasowe efekty realizacji projektów (wartości z wniosków o płatność pośrednią)

- ✓ 5 810 gospodarstw domowych uzyskało lepszą klasę zużycia energii;
- ✓ Zmniejszono o 118 094 222,35 kWh rocznego zużycia energii pierwotnej w budynkach publicznych, co stanowi ponad 98% realizacji celu końcowego;
- ✓ Ponad 227 MW dodatkowej zdolności wytwarzania energii z OZE w stosunku do wartości docelowej 230 MW;

4.4 Oś priorytetowa IV. Ochrona środowiska naturalnego i dziedzictwa kulturowego

Alokacja

Numer i nazwa działania/poddziałania	Alokacja UE – EUR	Alokacja UE – PLN
Działanie 4.1 Zapobieganie i zwalczanie zagrożeń	18 965 424,00	87 165 088,70
Działanie 4.2 Gospodarka odpadami	10 249 183,00	47 105 245,07
Działanie 4.3 Gospodarka wodno-ściekowa	106 597 394,00	489 921 622,82
Poddziałanie 4.3.1 Gospodarka ściekowa	89 362 393,00	410 709 558,23
Poddziałanie 4.3.2 Zaopatrzenie w wodę	14 082 068,00	64 721 184,53
Poddziałanie 4.3.3 Gospodarka ściekowa - ZIT	3 152 933,00	14 490 880,07
Działanie 4.4 Kultura	39 272 575,00	180 496 754,70
Działanie 4.5 Różnorodność biologiczna	6 607 846,00	30 369 660,22
Działanie 4.6 Kultura - ZIT	4 234 012,00	19 459 519,15
Razem:	185 926 434,00	854 517 890,66

Źródło danych: projekt SZOOP RPO WP 2014-2020 opracowany na podstawie zmienionego na mocy uchwały ZWP nr 347/6889/21 z dnia 29 grudnia 2021 r. Regionalnego Programu Operacyjnego Województwa Podkarpackiego na lata 2014-2020. Zmiany Programu zaakceptowane decyzją wykonawczą Komisji Europejskiej C(2021) 8538 z dnia 25 listopada 2021 r.

Ogłoszone nabory wniosków o dofinansowanie (bez naborów o statusie „unieważniony”)

Numer i nazwa działania/ poddziałania	Nabory – liczba	Kwota udostępniona w naborze [PLN]
Działanie 4.1 Zapobieganie i zwalczanie zagrożeń	4	100 000 000,00
Działanie 4.2 Gospodarka odpadami	3	92 000 000,00
Działanie 4.3 Gospodarka wodno-ściekowa / Poddziałanie 4.3.1 Gospodarka ściekowa	4	538 000 000,00
Działanie 4.3 Gospodarka wodno-ściekowa / Poddziałanie 4.3.2 Zaopatrzenie w wodę	1	17 000 000,00
Działanie 4.3 Gospodarka wodno-ściekowa / Poddziałanie 4.3.3 Gospodarka ściekowa - ZIT	3	41 960 056,65
Działanie 4.4 Kultura	2	121 000 000,00
Działanie 4.5 Różnorodność biologiczna	4	90 621 596,00
Działanie 4.6 Kultura - ZIT	1	18 000 000,00
Razem:	22	1 018 581 652,65

Źródło danych: SL2014 – stan na dzień 31.12.2021 r.

Wnioski o dofinansowanie poprawne pod względem formalnym

Działanie/ Poddziałanie	Liczba wniosków poprawnych pod względem formalnym	Wartość ogółem [PLN]	Wkład UE [PLN]
4.1	75	129 981 438,49	87 749 064,20
4.2	53	123 676 245,37	55 095 464,06
4.3.1	71	791 222 597,81	470 328 802,70
4.3.2	50	129 904 554,88	70 282 927,09
4.3.3	2	24 851 249,91	12 601 852,93
4.4	104	336 048 267,72	217 680 297,40
4.5	23	47 365 605,64	34 059 459,23
4.6	1	36 162 497,80	17 671 786,37
Razem:	379	1 619 212 457,62	965 469 653,98

Źródło danych: SL2014 – stan na dzień 31.12.2021 r.

Wnioski zatwierdzone do dofinansowania i umowy o dofinansowanie

Działanie/ Poddziałanie	Wnioski wybrane do dofinansowania – liczba	Wnioski wybrane do dofinansowania - Wkład UE [PLN]	Umowy o dofinansowanie – liczba	Umowy o dofinansowanie – Wartość ogółem [PLN]	Umowy o dofinansowanie - Wkład UE [PLN]
4.1	72	86 999 134,44	71	115 922 211,07	74 275 374,43
4.2	47	47 135 251,49	47	81 025 854,67	45 731 252,26
4.3.1	65	431 045 782,44	64	700 400 929,52	383 544 129,29
4.3.2	46	64 813 912,13	45	108 134 363,79	57 470 942,82
4.3.3	2	12 601 852,93	2	23 999 338,86	12 852 347,85
4.4	89	192 645 283,22	81	296 450 834,76	172 514 060,78
4.5	22	31 509 459,25	22	41 493 511,73	27 829 223,55
4.6	1	17 671 786,37	1	38 389 718,56	17 957 576,29
Razem:	344	884 422 462,27	333	1 405 816 762,96	792 174 907,27

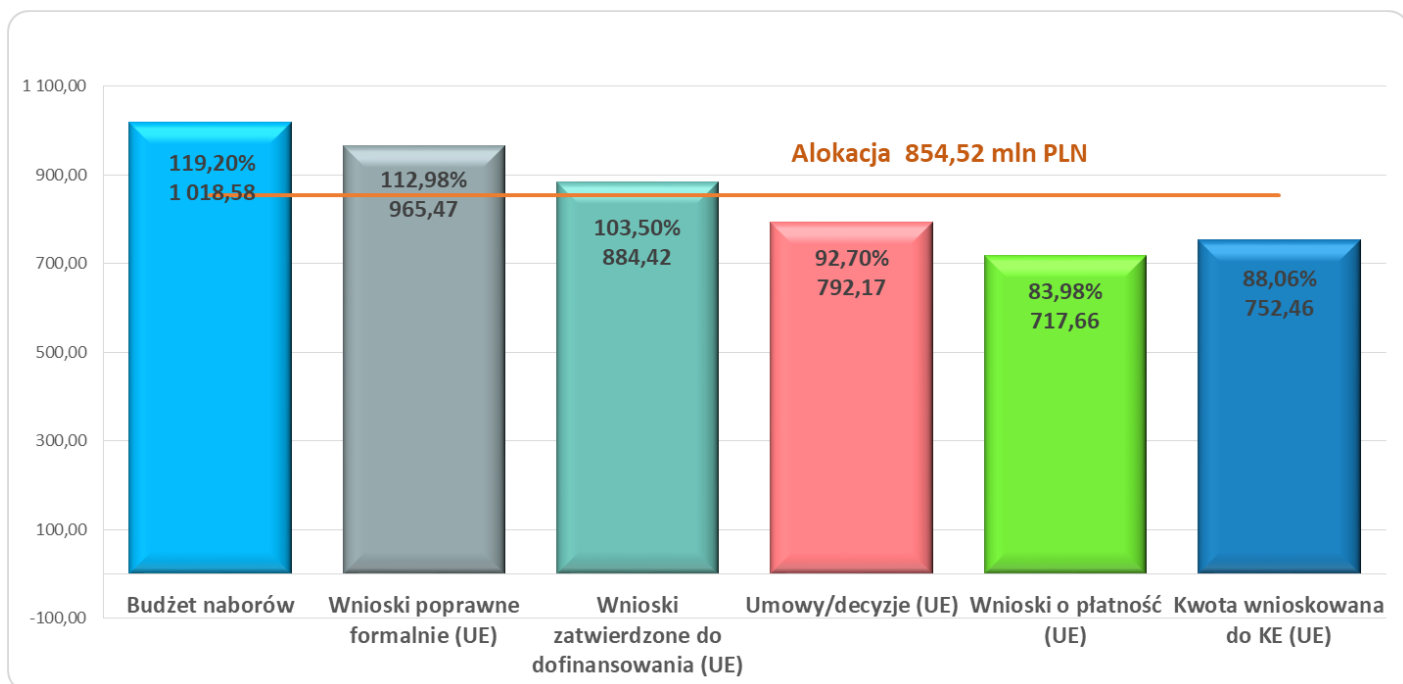
Źródło danych: SL2014 – stan na dzień 31.12.2021 r.

Wnioski o płatność

Działanie/ Poddziałanie	Wnioski o płatność - liczba	Wnioski o płatność - Wartość ogółem [PLN]	Wnioski o płatność – Wkład UE [PLN]
4.1	208	112 943 524,04	72 105 066,28
4.2	185	57 215 828,20	32 562 341,31
4.3.1	511	669 871 089,69	367 236 270,50
4.3.2	191	84 510 488,64	43 624 624,83
4.3.3	20	23 043 271,23	12 841 497,25
4.4	525	260 383 789,70	153 896 184,71
4.5	139	25 825 507,23	17 435 829,15
4.6	7	40 006 504,26	17 957 576,29
Razem:	1786	1 273 800 002,99	717 659 390,32

Źródło danych: SL2014 – stan na dzień 31.12.2021 r.

Podsumowanie



Źródło danych: Opracowanie własne na podstawie SL2014 – stan na dzień 31.12.2021 r.

Dotychczasowe efekty realizacji projektów (wartości z wniosków o płatność pośrednią)

- ✓ Wsparto 48 oczyszczalni ścieków komunalnych;
- ✓ Wybudowano/ przebudowano ponad 674 km sieci kanalizacji sanitarnej wobec wartości docelowej na koniec 2023 r. wynoszącej 740 km;
- ✓ Wsparto 36 Punktów Selektywnego Zbierania Odpadów Komunalnych (102,86% celu końcowego);
- ✓ Wsparto 57 obiektów instytucji kultury oraz 85 zabytków nieruchomych;
- ✓ Zakupiono 51 wozów pożarniczych oraz wyposażono 68 jednostek służb ratowniczych w sprzęt do prowadzenia akcji ratowniczych i usuwania skutków katastrof;
- ✓ 542 782 osób odnoszących korzyści ze środków ochrony przed pożarami lasów.

4.5 Oś priorytetowa V. Infrastruktura komunikacyjna

Alokacja

Numer i nazwa działania/poddziałania	Alokacja UE – EUR	Alokacja UE – PLN
Działanie 5.1 Infrastruktura drogowa	211 547 013,00	972 270 071,75
Działanie 5.2 Infrastruktura terminali przeładunkowych	10 000 000,00	45 960 000,00
Działanie 5.3 Infrastruktura kolejowa	128 969 741,00	592 744 929,64
Działanie 5.4 Niskoemisyjny transport miejski	31 086 094,00	142 871 688,02
Działanie 5.5 Niskoemisyjny transport miejski - ZIT	20 140 443,00	92 565 476,03
Razem:	401 743 291,00	1 846 412 165,44

Źródło danych: projekt SZOOP RPO WP 2014-2020 opracowany na podstawie zmienionego na mocy uchwały ZWP nr 347/6889/21 z dnia 29 grudnia 2021 r. Regionalnego Programu Operacyjnego Województwa Podkarpackiego na lata 2014-2020. Zmiany Programu zaakceptowane decyzją wykonawczą Komisji Europejskiej C(2021) 8538 z dnia 25 listopada 2021 r.

Ogłoszone nabory wniosków o dofinansowanie (bez naborów o statusie „unieważniony”)

Numer i nazwa działania/ poddziałania	Nabory – liczba	Kwota udostępniona w naborze [PLN]
Działanie 5.1 Infrastruktura drogowa	18	1 152 366 438,20
Działanie 5.2 Infrastruktura terminali przeładunkowych	3	100 805 600,00
Działanie 5.3 Infrastruktura kolejowa	6	403 999 138,18
Działanie 5.4 Niskoemisyjny transport miejski	1	129 000 000,00
Działanie 5.5 Niskoemisyjny transport miejski - ZIT	1	87 889 285,06
Razem:	29	1 874 060 461,44

Źródło danych: SL2014 – stan na dzień 31.12.2021 r.

Wnioski o dofinansowanie poprawne pod względem formalnym

Działanie/ Poddziałanie	Liczba wniosków poprawnych pod względem formalnym	Wartość ogółem [PLN]	Wkład UE [PLN]
5.1	61	1 300 856 614,68	1 022 161 351,27
5.2	3	139 468 724,34	61 665 641,58
5.3	7	525 132 809,39	350 226 890,30
5.4	6	207 735 520,03	144 189 332,71
5.5	1	128 803 002,12	87 874 765,28
Razem:	78	2 301 996 670,56	1 666 117 981,14

Źródło danych: SL2014 – stan na dzień 31.12.2021 r.

Wnioski zatwierdzone do dofinansowania i umowy o dofinansowanie

Działanie/ Poddziałanie	Wnioski wybrane do dofinansowania – liczba	Wnioski wybrane do dofinansowania - Wkład UE [PLN]	Umowy o dofinansowanie – liczba	Umowy o dofinansowanie – Wartość ogółem [PLN]	Umowy o dofinansowanie - Wkład UE [PLN]
5.1	45	936 798 650,90	45	1 243 659 502,82	935 542 857,83
5.2	2	41 665 891,58	0	0,0	0,0
5.3	7	350 226 890,30	7	566 193 393,46	381 014 332,74
5.4	6	144 189 332,71	6	203 429 320,34	132 921 232,11
5.5	1	87 874 765,28	1	145 989 751,14	87 786 843,28
Razem:	61	1 560 755 530,77	59	2 159 271 967,76	1 537 265 265,96

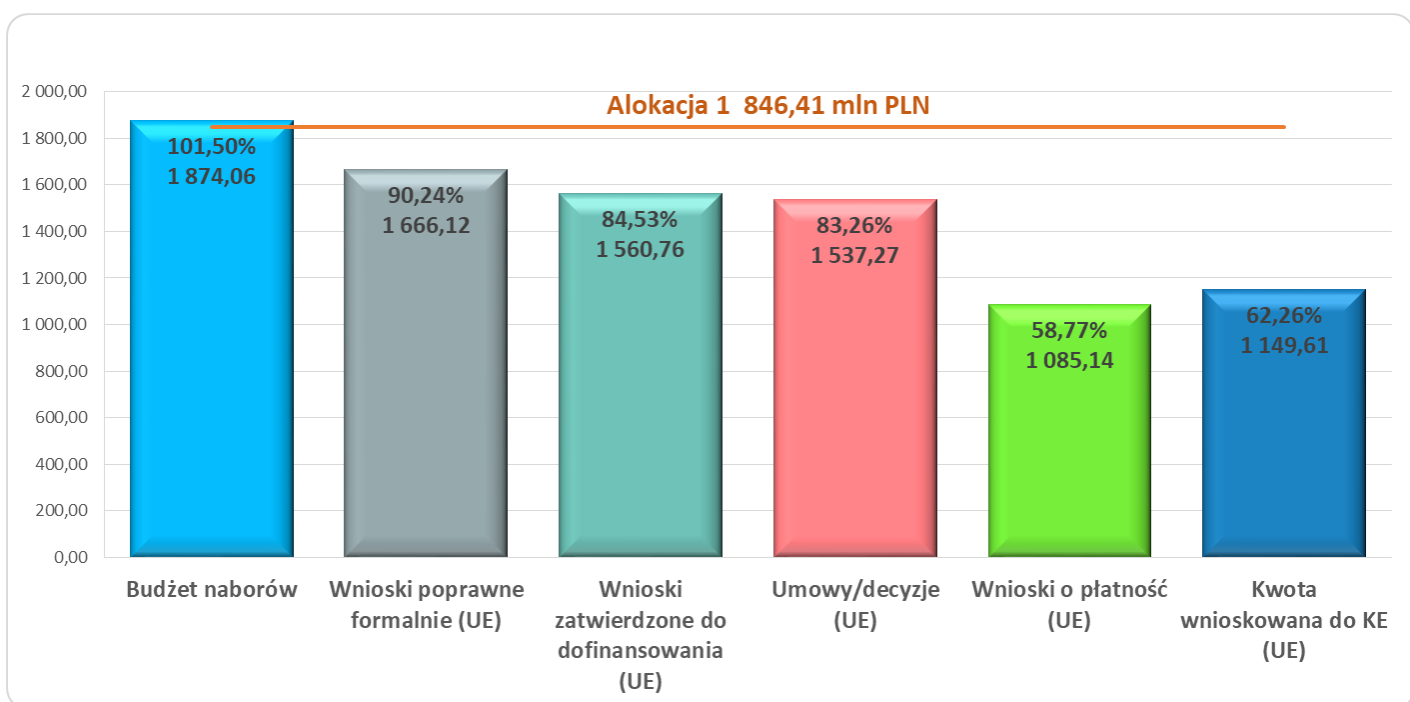
Źródło danych: SL2014 – stan na dzień 31.12.2021 r.

Wnioski o płatność

Działanie/ Poddziałanie	Wnioski o płatność - liczba	Wnioski o płatność - Wartość ogółem [PLN]	Wnioski o płatność – Wkład UE [PLN]
5.1	401	886 914 230,88	677 244 626,66
5.3	34	280 315 221,61	187 183 961,45
5.4	73	203 597 364,63	132 921 232,11
5.5	20	145 989 751,14	87 786 843,28
Razem:	528	1 516 816 568,26	1 085 136 663,50

Źródło danych: SL2014 – stan na dzień 31.12.2021 r.

Podsumowanie



Źródło danych: Opracowanie własne na podstawie SL2014 – stan na dzień 31.12.2021 r.

Dotychczasowe efekty realizacji projektów (wartości z wniosków o płatność pośrednią)

- ✓ Zakupiono/ zmodernizowano 191 jednostek taboru pasażerskiego publicznego transportu zbiorowego komunikacji miejskiej, co stanowi ponad 106% realizacji celu końcowego;
- ✓ Wybudowano/ przebudowano/ zmodernizowano 134 km dróg wobec spodziewanej wartości docelowej ponad 200 km;
- ✓ Zakupiono 9 jednostek taboru kolejowego o pojemności 3 076 osób;
- ✓ Zainstalowano 4 inteligentne systemy transportowe.

4.6 Oś priorytetowa VI. Spójność Przestrzenna i Społeczna

Alokacja

Numer i nazwa działania/poddziałania	Alokacja UE – EUR	Alokacja UE – PLN
Działanie 6.1 Rozwój potencjału endogenicznego regionu	20 000 000,00	91 920 000,00
Działanie 6.2 Infrastruktura ochrony zdrowia i pomocy społecznej	100 955 109,00	463 989 680,96
Poddziałanie 6.2.1 Infrastruktura ochrony zdrowia	86 181 455,00	396 089 967,18
Poddziałanie 6.2.2 Infrastruktura pomocy społecznej	14 773 654,00	67 899 713,78
Działanie 6.3 Rewitalizacja przestrzeni regionalnej	37 767 606,00	173 579 917,18
Działanie 6.4 Infrastruktura edukacyjna	56 925 606,00	261 630 085,18
Poddziałanie 6.4.1 Przedszkola	6 452 542,00	29 655 883,03
Poddziałanie 6.4.2 Kształcenie zawodowe i ustawiczne oraz PWSZ	19 549 056,00	89 847 461,38
Poddziałanie 6.4.3 Szkolnictwo ogólne	13 911 446,00	63 937 005,82
Poddziałanie 6.4.4 Instytucje popularyzujące naukę	17 012 562,00	78 189 734,95
Działanie 6.5 Rewitalizacja przestrzeni regionalnej - ZIT	13 767 524,00	63 275 540,30
Razem:	229 415 845,00	1 054 395 223,62

Źródło danych: projekt SZOOP RPO WP 2014-2020 opracowany na podstawie zmienionego na mocy uchwały ZWP nr 347/6889/21 z dnia 29 grudnia 2021 r. Regionalnego Programu Operacyjnego Województwa Podkarpackiego na lata 2014-2020. Zmiany Programu zaakceptowane decyzją wykonawczą Komisji Europejskiej C(2021) 8538 z dnia 25 listopada 2021 r.

Ogłoszone nabory wniosków o dofinansowanie (bez naborów o statusie „unieważniony”)

Numer i nazwa działania/ poddziałania	Nabory – liczba	Kwota udostępniona w naborze [PLN]
Działanie 6.1 Rozwój potencjału endogenicznego regionu	2	97 432 000,00
Działanie 6.2 Infrastruktura ochrony zdrowia i pomocy społecznej	10	450 507 012,06
Poddziałanie 6.2.1 Infrastruktura ochrony zdrowia	9	322 236 407,06
Poddziałanie 6.2.2 Infrastruktura pomocy społecznej	1	128 270 605,00
Działanie 6.3 Rewitalizacja przestrzeni regionalnej	2	100 000 000,00
Działanie 6.4 Infrastruktura edukacyjna	9	223 198 864,53
Poddziałanie 6.4.1 Przedszkola	1	22 846 385,00
Poddziałanie 6.4.2 Kształcenie zawodowe i ustawiczne oraz PWSZ	6	106 254 076,53
Poddziałanie 6.4.3 Szkolnictwo ogólne	1	25 082 403,00
Poddziałanie 6.4.4 Instytucje popularyzujące naukę	1	69 016 000,00
Działanie 6.5 Rewitalizacja przestrzeni regionalnej - ZIT	2	129 400 000,00
Razem:	25	1 000 537 876,59

Źródło danych: SL2014 – stan na dzień 31.12.2021 r.

Wnioski o dofinansowanie poprawne pod względem formalnym

Działanie/ Poddziałanie	Liczba wniosków poprawnych pod względem formalnym	Wartość ogółem [PLN]	Wkład UE [PLN]
6.1	34	189 476 480,91	117 737 091,22
6.2.1	26	511 523 802,87	333 466 135,30
6.2.2	50	106 387 374,75	69 886 660,99
6.3	33	340 695 408,63	197 680 327,21
6.4.1	44	71 797 029,15	32 451 898,62
6.4.2	23	132 909 072,31	88 715 400,99
6.4.3	80	138 443 707,84	67 456 264,91
6.4.4	1	90 181 798,50	72 187 692,94
6.5	1	101 081 250,22	62 769 599,65
Razem:	292	1 682 495 925,18	1 042 351 071,83

Źródło danych: SL2014 – stan na dzień 31.12.2021 r.

Wnioski zatwierdzone do dofinansowania i umowy o dofinansowanie

Działanie/ Poddziałanie	Wnioski wybrane do dofinansowania – liczba	Wnioski wybrane do dofinansowania - Wkład UE [PLN]	Umowy o dofinansowanie – liczba	Umowy o dofinansowanie – Wartość ogółem [PLN]	Umowy o dofinansowanie - Wkład UE [PLN]
6.1	31	99 335 998,54	29	146 514 902,29	84 757 788,89
6.2.1	26	333 466 135,30	26	608 542 427,69	374 741 919,10
6.2.2	49	68 857 993,17	48	103 425 630,62	62 814 609,21
6.3	27	175 421 941,94	27	309 477 632,97	169 828 127,21
6.4.1	41	30 112 318,99	40	63 797 351,82	27 015 519,05
6.4.2	22	87 263 693,88	22	140 600 204,06	83 215 032,52
6.4.3	79	66 822 466,04	78	134 896 145,52	58 937 303,87
6.4.4	1	72 187 692,94	1	93 189 133,56	74 700 778,84
6.5	1	62 769 599,65	1	104 785 600,06	62 653 562,10
Razem:	277	996 237 840,45	272	1 705 229 028,59	998 664 640,79

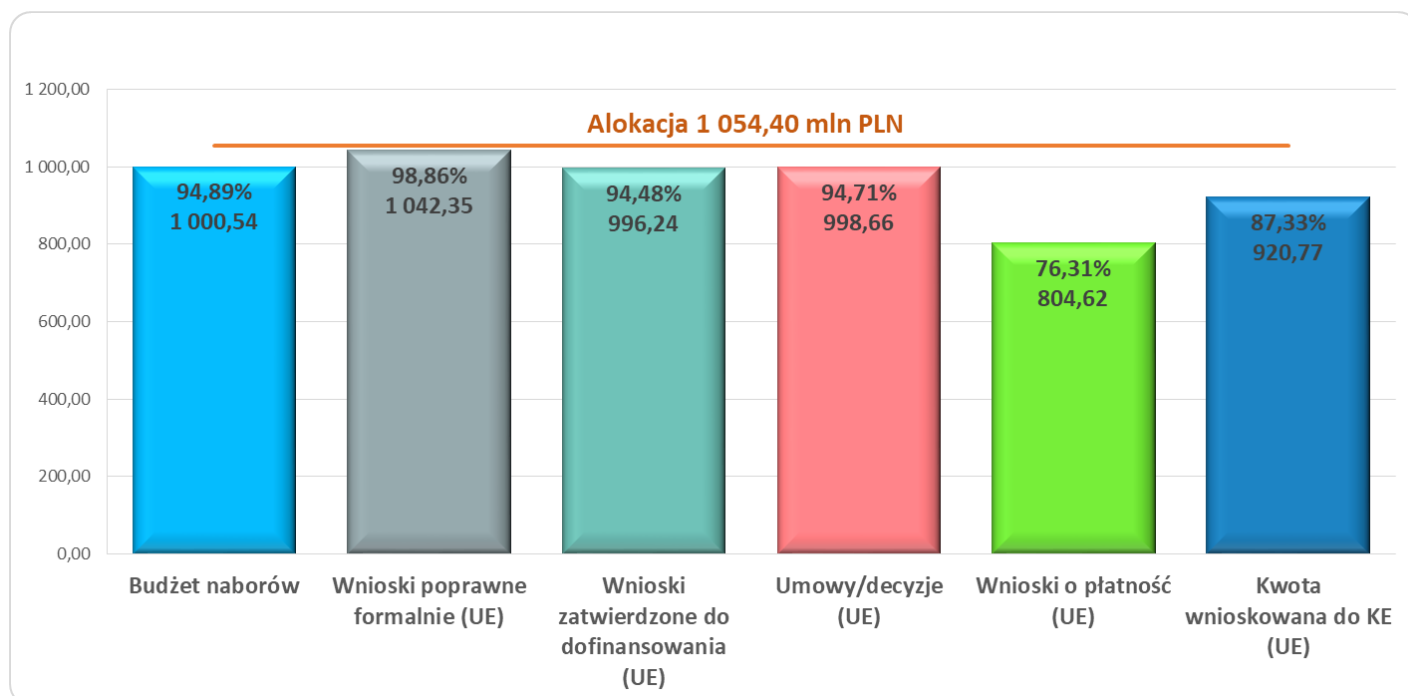
Źródło danych: SL2014 – stan na dzień 31.12.2021 r.

Wnioski o płatność

Działanie/ Poddziałanie	Wnioski o płatność - liczba	Wnioski o płatność - Wartość ogółem [PLN]	Wnioski o płatność – Wkład UE [PLN]
6.1	196	130 169 592,48	73 007 249,88
6.2.1	265	534 413 760,66	328 504 096,33
6.2.2	265	103 464 220,47	62 814 609,21
6.3	256	179 478 324,36	96 484 060,78
6.4.1	205	62 567 984,07	26 206 268,19
6.4.2	174	134 735 423,92	82 370 256,26
6.4.3	371	134 925 859,17	58 937 303,87
6.4.4	18	29 318 641,14	24 639 940,81
6.5	15	84 241 396,01	51 654 939,82
Razem:	1 765	1 393 315 202,28	804 618 725,15

Źródło danych: SL2014 – stan na dzień 31.12.2021 r.

Podsumowanie



Źródło danych: Opracowanie własne na podstawie SL2014 – stan na dzień 31.12.2021 r.

Dotychczasowe efekty realizacji projektów (wartości z wniosków o płatność pośrednią)

- ✓ Wsparto 21 podmiotów leczniczych;
- ✓ Zakupiono 72 respiratory wobec wartości docelowej na koniec 2023 r. wynoszącej 75 respiratorów;
- ✓ Wsparto 6 laboratoriów celem zwiększenia możliwości testowania COVID-19 (100% celu końcowego);
- ✓ Zakupiono 22 karetki pogotowia w celu wsparcia leczenia COVID-19 (100% celu końcowego);
- ✓ Zakupiono sprzęt medyczny o łącznej wartości ponad 16,6 mln zł w celu wsparcia leczenia COVID-19, co stanowi ponad 72% realizacji celu końcowego;
- ✓ Utworzono 1 008 miejsc w placówkach stacjonarnej pomocy społecznej (cel końcowy zrealizowany na poziomie 100%);
- ✓ 186 394 osób objęto ulepszonymi usługami zdrowotnymi;
- ✓ Wsparto 364 jednostek organizacyjnych systemu oświaty.

4.7 Oś priorytetowa VII. Regionalny rynek pracy

Alokacja

Numer i nazwa działania/poddziałania	Alokacja UE – EUR	Alokacja UE – PLN
Działanie 7.1 Poprawa sytuacji osób bezrobotnych na rynku pracy - projekty konkursowe	66 471 512,00	305 503 069,15
Działanie 7.2 Poprawa sytuacji osób bezrobotnych na rynku pracy - projekty pozakonkursowe PUP	77 894 868,00	358 004 813,33
Działanie 7.3 Wsparcie rozwoju przedsiębiorczości	54 867 556,00	252 171 287,38
Działanie 7.4 Rozwój opieki żłobkowej w regionie	18 622 385,00	85 588 481,46
Działanie 7.5 Rozwój kompetencji pracowników sektora MŚP	8 751 370,00	40 221 296,52
Działanie 7.6 Programy profilaktyczne i zdrowotne w regionie	3 245 258,00	14 915 205,77
Działanie 7.7 Wsparcie rozwoju przedsiębiorczości – Zintegrowane Inwestycje Terytorialne	2 432 444,00	11 179 512,62
Razem:	232 285 393,00	1 067 583 666,23

Źródło danych: projekt SZOOP RPO WP 2014-2020 opracowany na podstawie zmienionego na mocy uchwały ZWP nr 347/6889/21 z dnia 29 grudnia 2021 r. Regionalnego Programu Operacyjnego Województwa Podkarpackiego na lata 2014-2020. Zmiany Programu zaakceptowane decyzją wykonawczą Komisji Europejskiej C(2021) 8538 z dnia 25 listopada 2021 r.

Ogłoszone nabory wniosków o dofinansowanie (bez naborów o statusie „unieważniony”)

Numer i nazwa działania/ poddziałania	Nabory – liczba	Kwota udostępniona w naborze [PLN]
Działanie 7.1 Poprawa sytuacji osób bezrobotnych na rynku pracy - projekty konkursowe	5	313 079 800,00
Działanie 7.2 Poprawa sytuacji osób bezrobotnych na rynku pracy - projekty pozakonkursowe PUP	7	241 451 827,60
Działanie 7.3 Wsparcie rozwoju przedsiębiorczości	5	183 087 212,29
Działanie 7.4 Rozwój opieki żłobkowej w regionie	3	70 900 000,00
Działanie 7.5 Rozwój kompetencji pracowników sektora MŚP	3	43 406 147,00
Działanie 7.6 Programy profilaktyczne i zdrowotne w regionie	2	25 000 000,00
Działanie 7.7 Wsparcie rozwoju przedsiębiorczości – Zintegrowane Inwestycje Terytorialne	1	12 259 948,24
Razem:	26	889 184 935,13

Źródło danych: SL2014 – stan na dzień 31.12.2021 r.

Wnioski o dofinansowanie poprawne pod względem formalnym

Działanie/ Poddziałanie	Liczba wniosków poprawnych pod względem formalnym	Wartość ogółem [PLN]	Wkład UE [PLN]
7.1	712	1 207 141 665,79	1 025 820 244,50
7.2	147	228 497 053,96	194 222 495,63
7.3	319	1 270 342 851,26	1 079 781 422,88
7.4	119	160 409 239,68	136 146 323,08
7.5	22	151 570 952,72	110 509 386,52
7.6	10	17 770 978,90	14 673 711,93
7.7	4	45 501 243,70	38 676 057,14
Razem:	1 333	3 081 233 986,01	2 599 829 641,68

Źródło danych: SL2014 – stan na dzień 31.12.2021 r.

Wnioski zatwierdzone do dofinansowania i umowy o dofinansowanie

Działanie/ Poddziałanie	Wnioski wybrane do dofinansowania – liczba	Wnioski wybrane do dofinansowania - Wkład UE [PLN]	Umowy o dofinansowanie – liczba	Umowy o dofinansowanie – Wartość ogółem [PLN]	Umowy o dofinansowanie – Wkład UE [PLN]
7.1	210	310 152 179,81	197	344 223 640,03	292 590 093,51
7.2	147	194 222 495,63	147	340 798 593,05	289 678 803,77
7.3	66	251 753 556,58	64	288 299 583,57	245 054 645,88
7.4	81	97 940 472,78	68	91 396 452,75	77 560 694,73
7.5	7	38 687 616,02	7	53 750 209,71	38 676 334,04
7.6	10	14 673 711,93	9	16 972 316,40	13 994 848,81
7.7	1	10 269 245,25	1	12 081 465,00	10 269 245,25
Razem:	522	917 699 278,00	493	1 147 522 260,51	967 824 665,99

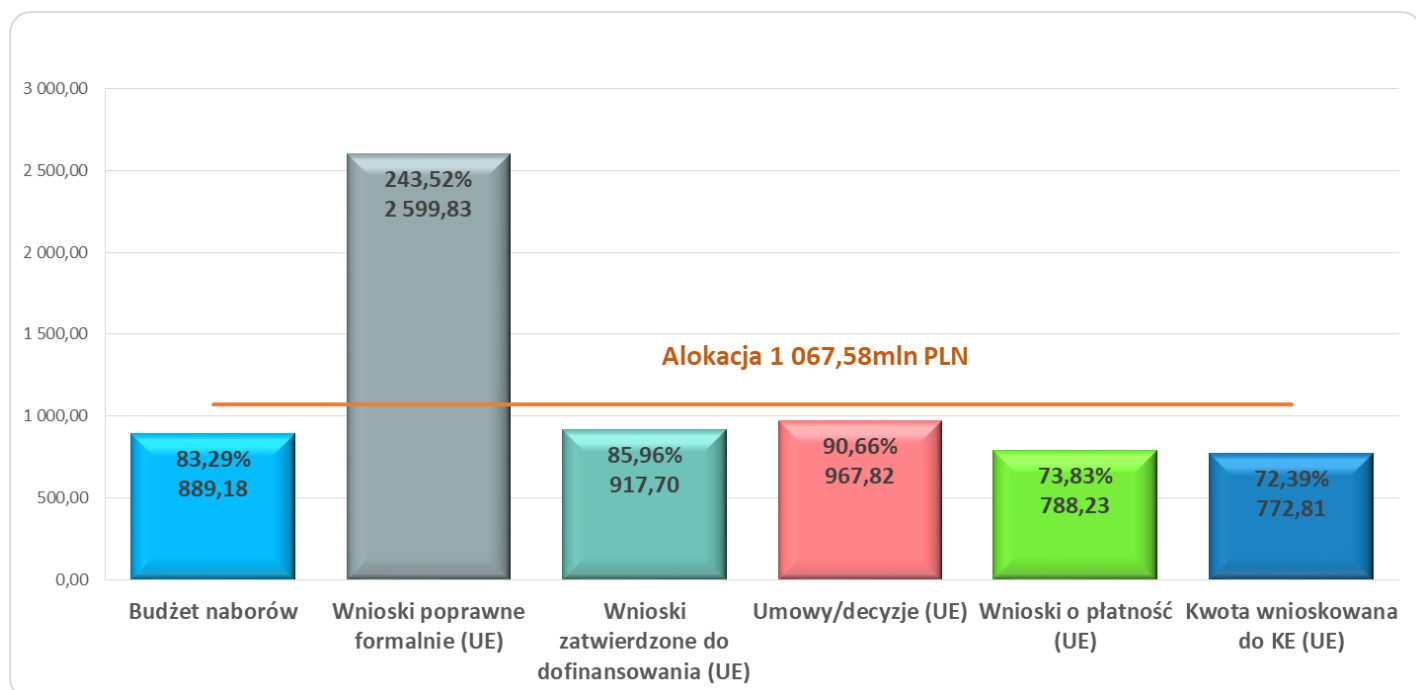
Źródło danych: SL2014 – stan na dzień 31.12.2021 r.

Wnioski o płatność

Działanie/ Poddziałanie	Wnioski o płatność - liczba	Wnioski o płatność - Wartość ogółem [PLN]	Wnioski o płatność – Wkład UE [PLN]
7.1	1581	266 722 671,50	225 315 615,82
7.2	619	322 133 465,23	267 817 811,08
7.3	546	236 421 867,82	200 946 248,30
7.4	645	66 647 426,82	56 866 773,23
7.5	81	40 046 535,22	30 170 172,84
7.6	127	9 058 828,94	7 114 068,25
7.7	0	0	0
Razem:	3 599	941 030 795,53	788 230 689,52

Źródło danych: SL2014 – stan na dzień 31.12.2021 r.

Podsumowanie



Źródło danych: Opracowanie własne na podstawie SL2014 – stan na dzień 31.12.2021 r.

Dotychczasowe efekty realizacji projektów (wartości z wniosków o płatność pośrednią)

- ✓ 31 260 osób bezrobotnych (łącznie z długotrwale bezrobotnymi) zostało objętych wsparciem;
- ✓ 18 053 osoby uzyskały kwalifikacje zawodowe lub nabyły kompetencje;
- ✓ 7 567 osób otrzymało bezzwrotne środki na podjęcie działalności gospodarczej;
- ✓ Utworzono 7 952 miejsc pracy w ramach udzielonych z EFS środków na rozpoczęcie działalności gospodarczej;
- ✓ Utworzono 2 113 miejsc opieki nad dziećmi w wieku do lat 3;
- ✓ Ponad 24,5 tys. osób zgłosiło się na badania profilaktyczne a ponad 34 tys. osób objęto programem zdrowotnym dzięki interwencji EFS.

4.8 Oś priorytetowa VIII. Integracja społeczna

Alokacja

Numer i nazwa działania/poddziałania	Alokacja UE – EUR	Alokacja UE – PLN
Działanie 8.1 Aktywna integracja osób zagrożonych ubóstwem lub wykluczeniem społecznym	29 753 486,00	136 747 021,66
Działanie 8.2 Aktywna integracja osób zagrożonych ubóstwem lub wykluczeniem społecznym prowadzona przez ośrodki pomocy społecznej/powiatowe centra pomocy rodzinie	1 316 711,00	6 051 603,76
Działanie 8.3 Zwiększenie dostępu do usług społecznych i zdrowotnych	82 684 551,00	380 018 196,40
Działanie 8.4 Poprawa dostępu do usług wsparcia rodziny i pieczy zastępczej	8 733 415,00	40 138 775,34
Działanie 8.5 Wspieranie rozwoju sektora ekonomii społecznej w regionie	36 995 205,00	170 029 962,18
Działanie 8.6 Koordynacja sektora ekonomii społecznej w regionie – projekt pozakonkursowy ROPS	954 991,00	4 389 138,64
Działanie 8.7 Aktywna integracja osób zagrożonych ubóstwem lub wykluczeniem społecznym - Zintegrowane Inwestycje Terytorialne	2 432 444,00	11 179 512,62
Działanie 8.8 Zwiększenie dostępu do usług społecznych i zdrowotnych - Zintegrowane Inwestycje Terytorialne	1 216 222,00	5 589 756,31
Działanie 8.9 Poprawa dostępu do usług wsparcia rodziny i pieczy zastępczej - Zintegrowane Inwestycje Terytorialne	1 298 884,00	5 969 670,86
Razem:	165 385 909,00	760 113 637,76

Źródło danych: projekt SZOOP RPO WP 2014-2020 opracowany na podstawie zmienionego na mocy uchwały ZWP nr 347/6889/21 z dnia 29 grudnia 2021 r. Regionalnego Programu Operacyjnego Województwa Podkarpackiego na lata 2014-2020. Zmiany Programu zaakceptowane decyzją wykonawczą Komisji Europejskiej C(2021) 8538 z dnia 25 listopada 2021 r.

Ogłoszone nabory wniosków o dofinansowanie (bez naborów o statusie „unieważniony”)

Numer i nazwa działania/ poddziałania	Nabory – liczba	Kwota udostępniona w naborze [PLN]
Działanie 8.1 Aktywna integracja osób zagrożonych ubóstwem lub wykluczeniem społecznym	12	147 205 882,00
Działanie 8.2 Aktywna integracja osób zagrożonych ubóstwem lub wykluczeniem społecznym prowadzona przez ośrodki pomocy społecznej/powiatowe centra pomocy rodzinie	3	135 000 000,00
Działanie 8.3 Zwiększenie dostępu do usług społecznych i zdrowotnych	23	424 394 705,88
Działanie 8.4 Poprawa dostępu do usług wsparcia rodziny i pieczy zastępczej	8	70 633 794,09
Działanie 8.5 Wspieranie rozwoju sektora ekonomii społecznej w regionie	2	188 275 859,06
Działanie 8.6 Koordynacja sektora ekonomii społecznej w regionie – projekt pozakonkursowy ROPS	3	4 386 000,00
Działanie 8.7 Aktywna integracja osób zagrożonych ubóstwem lub wykluczeniem społecznym - ZIT	2	11 572 323,71
Działanie 8.8 Zwiększenie dostępu do usług społecznych i zdrowotnych - Zintegrowane Inwestycje Terytorialne	2	5 725 254,89
Działanie 8.9 Poprawa dostępu do usług wsparcia rodziny i pieczy zastępczej - Zintegrowane Inwestycje Terytorialne	4	8 104 967,00
Razem:	59	995 298 786,97

Źródło danych: SL2014 – stan na dzień 31.12.2021 r.

Wnioski o dofinansowanie poprawne pod względem formalnym

Działanie/ Poddziałanie	Liczba wniosków poprawnych pod względem formalnym	Wartość ogółem [PLN]	Wkład UE [PLN]
8.1	213	347 678 752,89	294 894 876,10
8.2	25	15 754 798,87	13 369 318,95
8.3	354	628 837 917,87	526 694 211,85
8.4	92	73 724 131,81	62 666 021,69
8.5	11	273 328 949,03	232 329 606,65
8.6	3	5 040 000,00	4 284 000,00
Razem:	7	4 148 051,20	3 512 667,23

Źródło danych: SL2014 – stan na dzień 31.12.2021 r.

Wnioski zatwierdzone do dofinansowania i umowy o dofinansowanie

Działanie/ Poddziałanie	Wnioski wybrane do dofinansowania – liczba	Wnioski wybrane do dofinansowania - Wkład UE [PLN]	Umowy o dofinansowanie – liczba	Umowy o dofinansowanie – Wartość ogółem [PLN]	Umowy o dofinansowanie - Wkład UE [PLN]
8.1	106	154 250 222,63	89	153 458 739,75	130 437 101,45
8.2	12	6 438 063,52	11	6 980 100,12	5 930 430,46
8.3	206	350 313 860,29	195	398 412 006,11	338 650 204,67
8.4	55	39 764 043,56	51	44 922 164,92	38 183 840,02
8.5	8	167 976 943,79	8	197 619 933,89	167 976 943,79
8.6	3	4 284 000,00	3	5 040 000,00	4 284 000,00
8.7	3	1 887 754,10	3	2 236 388,68	1 887 754,10
8.8	5	4 275 961,21	5	5 030 542,62	4 275 961,21
8.9	6	3 988 997,63	6	4 692 938,40	3 988 997,63
Razem:	404	733 179 846,73	371	818 392 814,49	695 615 233,33

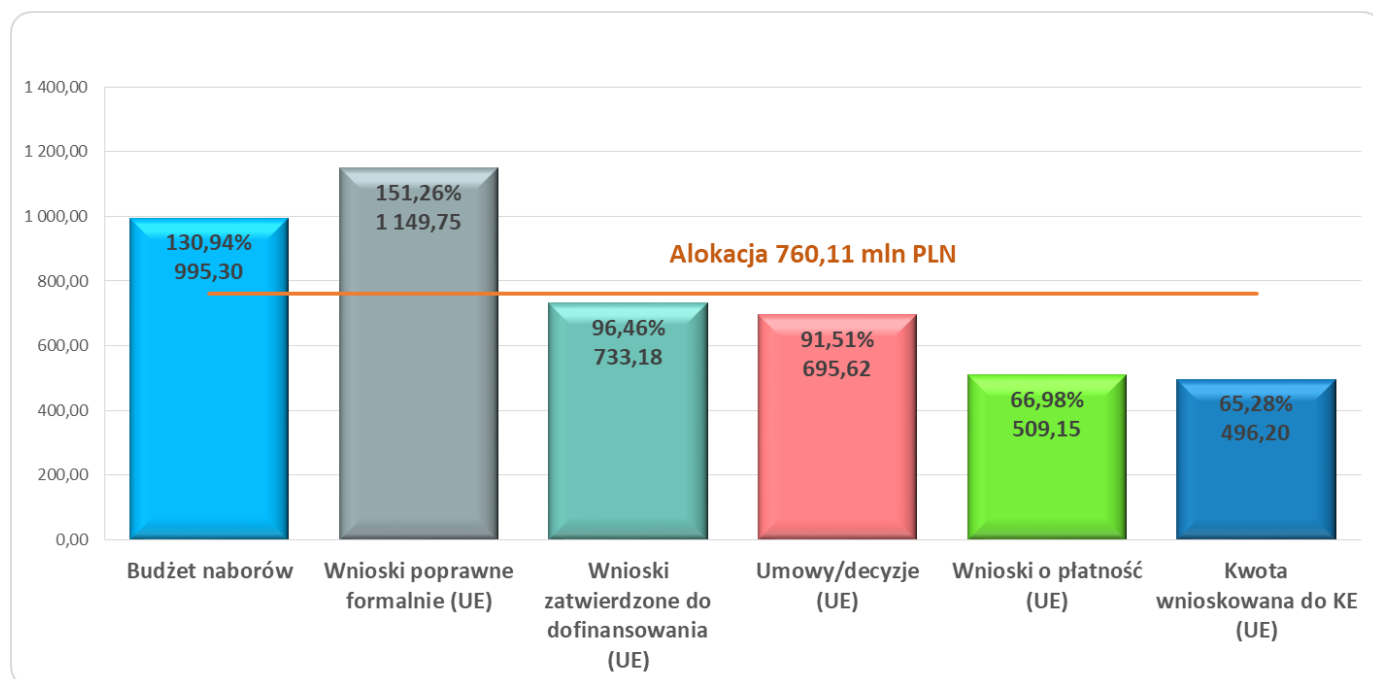
Źródło danych: SL2014 – stan na dzień 31.12.2021 r.

Wnioski o płatność

Działanie/ Poddziałanie	Wnioski o płatność - liczba	Wnioski o płatność - Wartość ogółem [PLN]	Wnioski o płatność – Wkład UE [PLN]
8.1	774	130 831 511,08	110 152 546,95
8.2	105	6 627 091,92	5 617 052,22
8.3	1 696	270 482 503,04	229 038 022,94
8.4	439	41 741 768,71	35 327 380,10
8.5	97	148 605 860,90	125 600 694,57
8.6	27	3 908 092,09	3 252 055,34
8.7	3	0,00	0,00
8.8	8	108 147,30	95 929,78
8.9	10	75 351,61	61 977,66
Razem:	3 159	602 380 326,65	509 145 659,56

Źródło danych: SL2014 – stan na dzień 31.12.2021 r.

Podsumowanie



Źródło danych: Opracowanie własne na podstawie SL2014 – stan na dzień 31.12.2021 r.

Dotychczasowe efekty realizacji projektów (wartości z wniosków o płatność pośrednią)

- ✓ Objęto wsparciem łącznie 44 241 osób zagrożonych ubóstwem lub wykluczeniem społecznym (w tym w ramach PI 9i: 6 514 osób usługami aktywnej integracji, w ramach PI 9iv: 15 144 osób usługami społecznymi świadczonymi w interesie ogólnym i 16 350 osoby usługami zdrowotnymi, w ramach PI 9v: 6 233 osoby);
- ✓ Spośród osób zagrożonych ubóstwem lub wykluczeniem społecznym objętych wsparciem w programie 1 676 osób zaczęło poszukiwać pracy po opuszczeniu programu, 2 326 osób podjęło pracę po opuszczeniu programu (łącznie z pracującymi na własny rachunek) oraz 2 860 osób uzyskało kwalifikacje lub nabyło kompetencje po opuszczeniu programu;
- ✓ Wsparto 3 219 miejsc świadczenia usług społecznych, istniejących po zakończeniu projektów;
- ✓ Utworzono 2 023 miejsc pracy w przedsiębiorstwach społecznych;
- ✓ 17 758 osób z niepełnosprawnościami zostało objętych wsparciem (w ramach PI 9i – 3 018 osób, PI 9iv – 13 198 osób, PI 9v – 1 542 osób).

4.9 Oś priorytetowa IX. Jakość edukacji i kompetencji w regionie

Alokacja

Numer i nazwa działania/poddziałania	Alokacja UE – EUR	Alokacja UE – PLN
Działanie 9.1 Rozwój edukacji przedszkolnej	27 436 865,00	126 099 831,54
Działanie 9.2 Poprawa jakości kształcenia ogólnego	22 054 564,00	101 362 776,14
Działanie 9.3 Podnoszenie kompetencji osób dorosłych w obszarze tik i języków obcych	17 449 422,00	80 197 543,51
Działanie 9.4 Poprawa jakości kształcenia zawodowego	24 194 066,00	111 195 927,34
Działanie 9.5 Podnoszenie kompetencji osób dorosłych w formach pozaszkolnych	22 217 327,00	102 110 834,89
Działanie 9.6 Wsparcie stypendialne dla uczniów	5 000 000,00	22 980 000,00
Poddziałanie 9.6.1 Wsparcie stypendialne dla uczniów zdolnych – szkolnictwo ogólne	3 000 000,00	13 788 000,00
Poddziałanie 9.6.2 Wsparcie stypendialne dla uczniów zdolnych – szkolnictwo zawodowe	2 000 000,00	9 192 000,00
Razem:	118 352 244,00	543 946 913,42

Źródło danych: projekt SZOOP RPO WP 2014-2020 opracowany na podstawie zmienionego na mocy uchwały ZWP nr 347/6889/21 z dnia 29 grudnia 2021 r. Regionalnego Programu Operacyjnego Województwa Podkarpackiego na lata 2014-2020. Zmiany Programu zaakceptowane decyzją wykonawczą Komisji Europejskiej C(2021) 8538 z dnia 25 listopada 2021 r.

Ogłoszone nabory wniosków o dofinansowanie (bez naborów o statusie „unieważniony”)

Numer i nazwa działania/ poddziałania	Nabory – liczba	Kwota udostępniona w naborze [PLN]
Działanie 9.1 Rozwój edukacji przedszkolnej	5	135 000 000,00
Działanie 9.2 Poprawa jakości kształcenia ogólnego	2	80 000 000,00
Działanie 9.3 Podnoszenie kompetencji osób dorosłych w obszarze tik i języków obcych	4	70 000 000,00
Działanie 9.4 Poprawa jakości kształcenia zawodowego	7	112 680 485,00
Działanie 9.5 Podnoszenie kompetencji osób dorosłych w formach pozaszkolnych	4	83 165 000,00
Działanie 9.6 Wsparcie stypendialne dla uczniów	14 (7+7)	27 514 150,00
Poddziałanie 9.6.1 Wsparcie stypendialne dla uczniów zdolnych – szkolnictwo ogólne	(7)	16 899 550,00
Poddziałanie 9.6.2 Wsparcie stypendialne dla uczniów zdolnych – szkolnictwo zawodowe	(7)	10 614 600,00
Razem:	36	508 359 635,00

Źródło danych: SL2014 – stan na dzień 31.12.2021 r.

Wnioski o dofinansowanie poprawne pod względem formalnym

Działanie/ Poddziałanie	Liczba wniosków poprawnych pod względem formalnym	Wartość ogółem [PLN]	Wkład UE [PLN]
9.1	358	254 463 746,39	215 472 406,30
9.2	185	222 847 317,13	188 303 693,39
9.3	505	385 631 376,70	327 833 247,54
9.4	123	184 990 141,03	157 241 619,41
9.5	158	347 030 567,32	294 973 523,72
9.6.1	6	15 424 000,00	13 110 400,00
9.6.2	6	10 254 000,00	8 715 900,00
Razem:	1 341	1 420 641 148,57	1 205 650 790,36

Źródło danych: SL2014 – stan na dzień 31.12.2021 r.

Wnioski zatwierdzone do dofinansowania i umowy o dofinansowanie

Działanie/ Poddziałanie	Wnioski wybrane do dofinansowania – liczba	Wnioski wybrane do dofinansowania - Wkład UE [PLN]	Umowy o dofinansowanie – liczba	Umowy o dofinansowanie – Wartość ogółem [PLN]	Umowy o dofinansowanie - Wkład UE [PLN]
9.1	263	153 239 078,34	231	148 854 591,82	126 467 635,98
9.2	105	100 792 844,90	103	117 856 560,97	100 178 076,38
9.3	140	92 440 009,66	117	91 567 194,77	77 832 115,41
9.4	89	112 803 688,12	88	131 496 671,70	111 772 170,61
9.5	85	101 089 303,37	81	113 743 389,76	96 681 881,15
9.6.1	6	13 110 400,00	6	14 816 800,00	12 594 280,00
9.6.2	6	8 715 900,00	6	10 254 000,00	8 715 900,00
Razem:	694	582 191 224,39	632	628 589 209,02	534 242 059,53

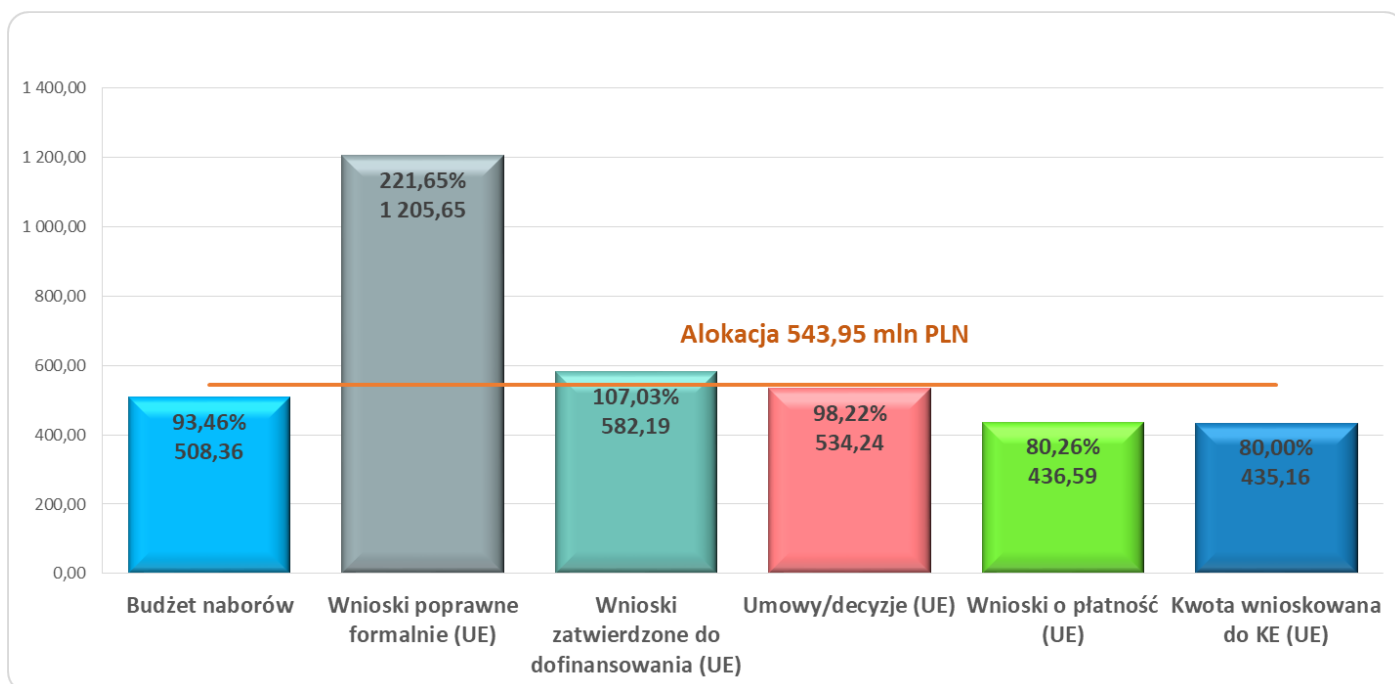
Źródło danych: SL2014 – stan na dzień 31.12.2021 r.

Wnioski o płatność

Działanie/ Poddziałanie	Wnioski o płatność - liczba	Wnioski o płatność - Wartość ogółem [PLN]	Wnioski o płatność – Wkład UE [PLN]
9.1	1 457	131 448 764,67	111 460 449,14
9.2	838	111 774 149,94	94 832 707,56
9.3	856	62 362 465,56	52 465 062,17
9.4	856	90 290 137,92	76 548 510,45
9.5	544	99 767 487,86	84 356 211,41
9.6.1	29	11 594 400,00	9 851 585,00
9.6.2	29	8 322 000,00	7 073 700,00
Razem:	4 609	515 559 405,95	436 588 225,73

Źródło danych: SL2014 – stan na dzień 31.12.2021 r.

Podsumowanie



Źródło danych: Opracowanie własne na podstawie SL2014 – stan na dzień 31.12.2021 r.

Dotychczasowe efekty realizacji projektów (wartości z wniosków o płatność pośrednią)

- ✓ Dofinansowano 7 817 miejsc wychowania przedszkolnego;
- ✓ Wsparto 61 814 uczniów w zakresie rozwijania kompetencji kluczowych lub umiejętności uniwersalnych, w postaci m.in. zajęć dydaktyczno-wyrównawczych i rozwijających w szkołach;
- ✓ Wyposażono 487 szkół i placówek systemu oświaty w sprzęt TIK do prowadzenia zajęć edukacyjnych;
- ✓ Dopuszono 187 szkół i placówek kształcenia zawodowego w sprzęt i materiały dydaktyczne niezbędne do realizacji kształcenia zawodowego;
- ✓ 15 127 uczniów szkół i placówek kształcenia zawodowego uczestniczyło w stażach i praktykach u pracodawców;
- ✓ 30 219 osób uczestniczyło w pozaszkolnych formach kształcenia;
- ✓ Wsparciem stypendialnym objęto 4 372 zdolnych uczniów.

4.10 Oś priorytetowa X. Pomoc techniczna

Alokacja

Numer i nazwa działania/poddziałania	Alokacja UE – EUR	Alokacja UE – PLN
Działanie 10.1 Pomoc techniczna	78 703 020,00	361 719 079,92
Razem:	78 703 020,00	361 719 079,92

Źródło danych: projekt SZOOP RPO WP 2014-2020 opracowany na podstawie zmienionego na mocy uchwały ZWP nr 347/6889/21 z dnia 29 grudnia 2021 r. Regionalnego Programu Operacyjnego Województwa Podkarpackiego na lata 2014-2020. Zmiany Programu zaakceptowane decyzją wykonawczą Komisji Europejskiej C(2021) 8538 z dnia 25 listopada 2021 r.

Ogłoszone nabory wniosków o dofinansowanie (bez naborów o statusie „unieważniony”)

Numer i nazwa działania/ poddziałania	Nabory – liczba	Kwota udostępniona w naborze [PLN]
Działanie 10.1 Pomoc techniczna	8	364 347 157,30
Razem:	8	364 347 157,30

Źródło danych: SL2014 – stan na dzień 31.12.2021 r.

Wnioski o dofinansowanie poprawne pod względem formalnym

Działanie/ Poddziałanie	Liczba wniosków poprawnych pod względem formalnym	Wartość ogółem [PLN]	Wkład UE [PLN]
10.1	48	391 572 352,71	332 836 499,80
Razem:	48	391 572 352,71	332 836 499,80

Źródło danych: SL2014 – stan na dzień 31.12.2021 r.

Wnioski zatwierdzone do dofinansowania i umowy o dofinansowanie

Działanie/ Poddziałanie	Wnioski wybrane do dofinansowania – liczba	Wnioski wybrane do dofinansowania - Wkład UE [PLN]	Umowy o dofinansowanie – liczba	Umowy o dofinansowanie – Wartość ogółem [PLN]	Umowy o dofinansowanie - Wkład UE [PLN]
10.1	48	332 836 499,80	48	401 659 438,43	341 410 522,62
Razem:	48	332 836 499,80	48	401 659 438,43	341 410 522,62

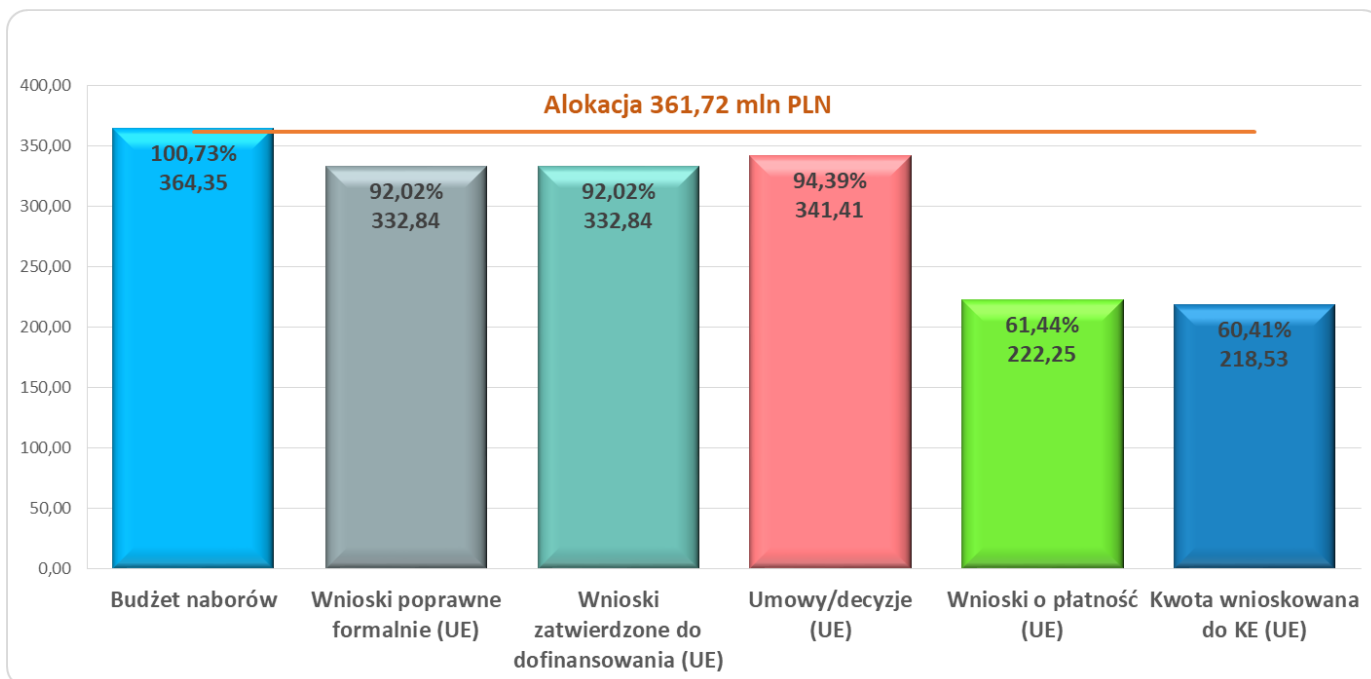
Źródło danych: SL2014 – stan na dzień 31.12.2021 r.

Wnioski o płatność

Działanie/ Poddziałanie	Wnioski o płatność - liczba	Wnioski o płatność - Wartość ogółem [PLN]	Wnioski o płatność – Wkład UE [PLN]
10.1	292	261 475 703,19	222 251 146,56
Razem:	292	261 475 703,19	222 251 146,56

Źródło danych: SL2014 – stan na dzień 31.12.2021 r.

Podsumowanie



Źródło danych: Opracowanie własne na podstawie SL2014 – stan na dzień 31.12.2021 r.

4.11 Oś priorytetowa XI. REACT-EU

Alokacja

Numer i nazwa działania/poddziałania	Alokacja UE – EUR	Alokacja UE – PLN
Działanie 11.1 Podniesienie efektywności i dostępności e-usług - REACT-EU	7 884 619,00	36 237 708,92
Działanie 11.2 Rozwój OZE - REACT-EU	15 769 237,00	72 475 413,25
Razem:	23 653 856,00	108 713 122,18

Źródło danych: projekt SZOOP RPO WP 2014-2020 opracowany na podstawie zmienionego na mocy uchwały ZWP nr 347/6889/21 z dnia 29 grudnia 2021 r. Regionalnego Programu Operacyjnego Województwa Podkarpackiego na lata 2014-2020. Zmiany Programu zaakceptowane decyzją wykonawczą Komisji Europejskiej C(2021) 8538 z dnia 25 listopada 2021 r.

Ogłoszone nabory wniosków o dofinansowanie (bez naborów o statusie „unieważniony”)

Numer i nazwa działania/ poddziałania	Nabory – liczba	Kwota udostępniona w naborze [PLN]
Działanie 11.1 Podniesienie efektywności i dostępności e-usług - REACT-EU	1	32 011 711,55
Działanie 11.2 Rozwój OZE - REACT-EU	1	37 027 745,40
Razem:	2	69 039 456,95

Źródło danych: SL2014 – stan na dzień 31.12.2021 r.

Wnioski o dofinansowanie poprawne pod względem formalnym

Działanie/ Poddziałanie	Liczba wniosków poprawnych pod względem formalnym	Wartość ogółem [PLN]	Wkład UE [PLN]
11.1	11	38 990 608,06	32 011 711,55
11.2	5	48 681 176,41	36 171 678,60
Razem:	16	87 671 784,47	68 183 390,15

Źródło danych: SL2014 – stan na dzień 31.12.2021 r.

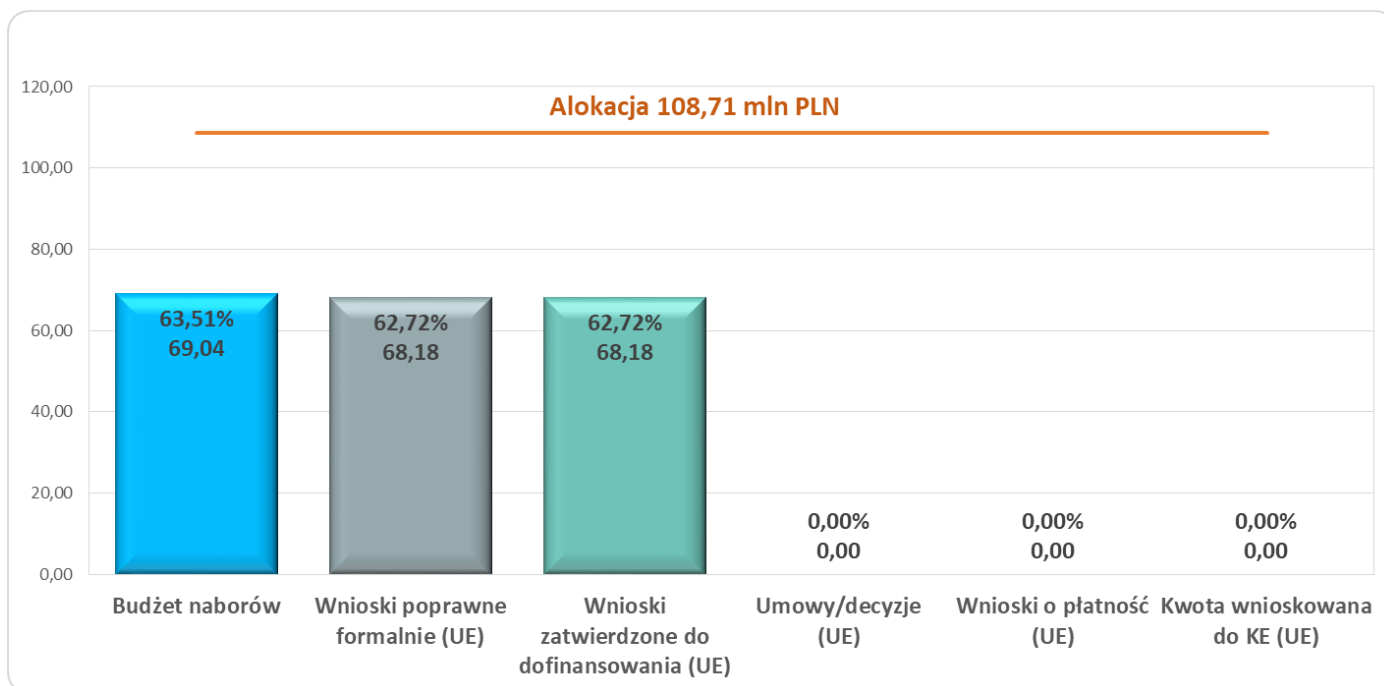
Do końca marca 2022 r., liczba wniosków poprawnych formalnie wyniosła **66**, a wartość ich wkładu UE **146 757 987,38 PLN**.

Wnioski zatwierdzone do dofinansowania i umowy o dofinansowanie

Działanie/ Poddziałanie	Wnioski wybrane do dofinansowania – liczba	Wnioski wybrane do dofinansowania - Wkład UE [PLN]	Umowy o dofinansowanie – liczba	Umowy o dofinansowanie – Wartość ogółem [PLN]	Umowy o dofinansowanie - Wkład UE [PLN]
11.1	11	32 011 711,55	0	0,00	0,00
11.2	5	36 171 678,60	0	0,00	0,00
Razem:	16	68 183 390,15	0	0,00	0,00

Źródło danych: SL2014 – stan na dzień 31.12.2021 r.

Do końca marca 2022 r., liczba wniosków wybranych do dofinansowania wyniosła **62**, a wartość ich wkładu UE **144 814 436,66 PLN**. Zakontraktowano **17** projektów o wartości wkładu UE wynoszącej **60 625 788,03 PLN** (tj. **52,71%** alokacji osi priorytetowej).



5. Zasada automatycznego anulowania zobowiązań (n+3)

Zgodnie z art. 136 Rozporządzenia ogólnego Komisja anuluje każdą część kwoty w ramach programu operacyjnego, która nie została wykorzystana na początkową i roczną płatność zaliczkową oraz płatności okresowe do dnia 31 grudnia trzeciego roku budżetowego następującego po roku, w którym podjęto zobowiązanie budżetowe w ramach programu operacyjnego, lub w odniesieniu do której wniosek o płatność sporządzony, zgodnie z art. 131 nie został przesłany zgodnie z art. 135. Ta część zobowiązań, która pozostaje otwarta na dzień 31 grudnia 2023 r., zostaje anulowana, jeżeli któryś z dokumentów wymaganych na mocy art. 141 ust. 1 nie został przekazany Komisji w terminie określonym w art. 141 ust. 1.

Na koniec 2021 r. poziom certyfikacji środków (kwota wnioskowana do KE) wyniósł niemal **78%¹** alokacji RPO WP (przyrost o 15 p.p w stosunku do roku 2020), a prognozę WoP do KE zrealizowano na poziomie **101%** (334,37 mln EUR). Minimalny próg certyfikacji (**969 mln EUR**) wymagany dla realizacji zasady n+3 na koniec 2021 r. osiągnięto na poziomie **171,85%**.

¹ wartość certyfikacji w EUR w stosunku do alokacji EUR. Niniejsza wartość % certyfikacji różni się od tej podanej na stronach 16, 17 i 19 niniejszego opracowania, co jest związane z odmiennym sposobem jej liczenia. Wartość % certyfikacji na str. 16, 17 i 19 podana jest w PLN w stosunku do alokacji EUR przeliczonej kursem z 30.12.2021 r. – 4,5960, zaś % certyfikacji podany w niniejszym rozdziale wyrażony jest w EUR.

6. Informacje dodatkowe

6.1 Projekty pozakonkursowe

Wg informacji na dzień 31.12.2021 r., w ramach środków EFRR zaplanowano **70 projektów pozakonkursowych**, w tym **15 projektów w formule ZIT**, dla których szacowana wartość EFRR wynosi **2 696 287 064,71 PLN**, co stanowi **38,61%** całej alokacji środków EFRR.

Zgodnie z danymi z SL2014 do dnia 31.12.2021 r. ze środków EFRR zakontraktowano **70 projektów pozakonkursowych** (Osie priorytetowe I-VI). Łączna wartość dofinansowania projektów pozakonkursowych zakontraktowanych EFRR wynosi **2 408 595 382,17 PLN** (w tym 15 projektów ZIT), co stanowi **89,33%** alokacji środków EFRR dla trybu pozakonkursowego w ramach RPO WP 2014-2020.

Kwota dofinansowania wydatków ze środków EFRR objętych wnioskami o płatność wg stanu na koniec grudnia 2021 r. wyniosła **1 731 286 158,88 PLN**, co stanowi **71,88%** wydatkowania środków z zawartych umów.

W podziale na osie priorytetowe I – VI przedstawia się to następująco:

Nr OP EFRR	Alokacja UE – projekty pozakonkursowe EFRR (bez ZIT) (PLN)*	Alokacja UE** – projekty pozakonkursowe ZIT (PLN)	Liczba zakontraktowanych projektów pozakonkursowych	Wartość wkładu UE projektów zakontraktowanych *** (PLN)	% kontraktacji alokacji dot. projektów pozakonkursowych ***	Całkowita kwota dofinansowania UE wydatków objętych wnioskami o płatność *** (PLN)	% wydatkowania zakontraktowanych środków w działaniu
Oś I	677 663 824,56	18 353 128,67	7	648 009 356,10	93,10%	480 256 830,79	74,11%
Oś III	-	97 192 563,37	8	94 601 763,41	97,33%	56 073 230,52	59,27%
Oś IV	3 000 000,00	33 950 399,22	4	31 240 424,14	84,55%	30 799 073,54	98,59%
Oś V	1 419 174 490,62	92 565 476,03	38	1 267 531 395,37	83,85%	887 485 833,50	70,02%
Oś VI	291 111 641,93	63 275 540,30	13	367 212 443,15	103,62%	276 671 190,53	75,34%
Razem EFRR OP I-VI	2 390 949 957,11	305 337 107,59	70	2 408 595 382,17	89,33%	1 731 286 158,88	71,88%
	2 696 287 064,71						

* zgodnie z danymi SZOOP RPO WP 2014-2020 z dnia 1 lutego 2022r. oraz zgodnie z kursem EUR z 30 grudnia 2021 r. wynoszącym 4,5960

**zgodnie z Uchwałą Zarządu Województwa Podkarpackiego nr 338/6611/21 z dnia 23 listopada 2021 r.

***źródło danych: SL2014 - stan na dzień 31.12.2021 r.

Ze środków EFS do dnia 31.12.2021 r. zakontraktowano **163 projekty pozakonkursowe**, dla których wartość wkładu UE na umowach obowiązujących wynosi **340 087 894,76 PLN**.

Projekty pozakonkursowe EFRR (bez projektów ZIT)

OP I – Konkurencyjna i innowacyjna gospodarka

Nr OP Działanie/ Poddziałanie	Alokacja UE * –projekty pozakonkursowe EFRR (PLN)	Planowana liczba projektów	Liczba zakończonych projektów pozakonkursowych	Wartość wkładu UE projektów zakończonych ** (PLN)	% kontraktacji alokacji dot. projektów pozakonkursowych	Całkowita kwota dofinansowania wydatków objętych wnioskami o płatność** (PLN)	% wydatkowania zakończonych środków w działaniu
Oś I 1.2 Badania przemysłowe, prace rozwojowe oraz ich wdrożenia	107 000 000,00	2	2	105 240 500,00	98,36%	43 167 938,43	41,02%
Oś I 1.3 Promowanie przedsiębior- czości	107 000 000,00	2	2	76 705 364,98	71,69%	32 708 287,14	42,64%
Oś I 1.4.2 Instrumenty finansowe	463 663 824,56	1	1	448 334 087,92	96,69%	389 143 965,85	86,80%
Ogółem Oś I	677 663 824,56	5	5	630 279 952,90	93,01 %	465 020 191,42	73,78%

* zgodnie z danymi SZOOP RPO WP 2014-2020 z dnia 1 lutego 2022r. oraz zgodnie z kursem EUR z 30 grudnia 2021 r. wynoszącym 4,5960

** źródło danych: SL2014 - stan na dzień 31.12.2021 r.

Projekt pn. Inteligentne specjalizacje - narzędzie wzrostu innowacyjności i konkurencyjności województwa podkarpackiego:

- Działanie 1.2 Badania przemysłowe, prace rozwojowe oraz ich wdrożenia typ 4 - wartość **EFRR 5 240 500,00 PLN** - podpisana umowa w dniu 7.03.2017 r.

Projekt pn. Podkarpackie Centrum Innowacji:

- Działanie 1.2 Badanie przemysłowe, prace rozwojowe oraz ich wdrożenie typ 5 - wartość **EFRR 100 000 000,00 PLN** – umowa podpisana w dniu 29.12.2017 r.

Projekt pn. Podkarpacka Platforma Wsparcia Biznesu:

- Działanie 1.3 Promowanie przedsiębiorczości – wartość **EFRR 30 817 964,98 PLN** - typ 3 - umowa podpisana w dniu 28.11.2017 r.

Projekt pn. Promocja Gospodarcza Województwa Podkarpackiego:

- Działanie 1.3 Promowanie przedsiębiorczości - wartość **EFRR 45 887 400,00 PLN** - typ 4 - umowa podpisana w dniu 23.12.2016 r.

Departamentu Wspierania Przedsiębiorczości przekazał pismo zawierające prośbę Beneficjenta projektu pn. „Promocja Gospodarcza Województwa Podkarpackiego” polegającą na zwiększeniu wydatków

kwifikowalnych o 2 650 000,00 zł oraz przesunięciu środków pomiędzy zadaniami i kategoriami wydatków. W dniu 22.03.2022r. Zarząd Województwa Podkarpackiego wyraził zgodę na zwiększenie kwoty wydatków kwalifikowalnych. Powyższe wiąże się z wprowadzeniem zmian zapisów SzOOP RPO WP na lata 2014-2020 w ramach Osi Priorytetowej I *Konkurencyjna i innowacyjna gospodarka*, Działanie 1.3 *Promowanie Przedsiębiorczości*, Typ 4– *Promocja gospodarcza* polegających na zwiększeniu maksymalnej wartości wydatków kwalifikowalnych projektu do 50 000 000,00 zł.

1 projekt Banku Gospodarstwa Krajowego (Instrumenty Finansowe)

- Poddziałanie 1.4.2 Instrumenty finansowe - wartość **EFRR 448 334 087,92 PLN** - umowa podpisana w dniu 30.11.2016 r.

OP IV – Ochrona środowiska naturalnego i dziedzictwa kulturowego

Nr OP Działanie	Alokacja UE * –projekty pozakonkursowe EFRR (PLN)	Planowana liczba projektów	Liczba zakończonych projektów pozakonkursowych	Wartość wkładu UE projektów zakończonych ** (PLN)	% kontraktacji alokacji dot. projektów pozakonkursowych	Całkowita kwota dofinansowania wydatków objętych wnioskami o płatność** (PLN)	% wydatkowania zakończonych środków w działaniu
Oś IV Działanie 4.5 Różnorodność biologiczna	3 000 000,00	1	1	430 500,00	14,35%	0,00	0,00%

* zgodnie z danymi SZOOP RPO WP 2014-2020 z dnia 1 lutego 2022r. oraz zgodnie z kursem EUR z 30 grudnia 2021 r. wynoszącym 4,5960

** źródło danych: SL2014 - stan na dzień 31.12.2021 r.

Działanie 4.5 Różnorodność biologiczna

Alokacja: 652 741,51 EUR, tj. 3 000 000,00 PLN.

1 zakończony projekt samorządu województwa koordynowany przez Departament Ochrony Środowiska pn. „ Analiza problemu ochrony bioróżnorodności w kontekście unieszkodliwiania ścieków komunalnych oraz konieczności zapewnienia ludności wody właściwej jakości na terenie województwa podkarpackiego w szczególności na obszarach cennych przyrodniczo” - wartość dofinansowania **EFRR 430 500,00 PLN**. Umowa zawarta w dniu 27.05.2021 r.

OP V – Infrastruktura komunikacyjna

Nr OP Działanie	Alokacja UE * –projekty pozakonkursowe EFRR (PLN)	Planowana liczba projektów	Liczba zakończonych projektów pozakonkursowych	Wartość wkładu UE projektów zakończonych ** (PLN)	% kontraktacji alokacji dot. projektów pozakonkursowych	Całkowita kwota dofinansowania wydatków objętych wnioskami o płatność** (PLN)	% wydatkowania zakończonych środków w działaniu
Oś V Działanie 5.1 Infrastruktura drogowa	826 429 560,99	30	30	798 730 219,35	96,65%	582 521 144,78	72,93%

* zgodnie z danymi SZOOP RPO WP 2014-2020 z dnia 1 lutego 2022r. oraz zgodnie z kursem EUR z 30 grudnia 2021 r. wynoszącym 4,5960

** źródło danych: SL2014 - stan na dzień 31.12.2021 r.

29 projektów samorządu województwa, koordynowanych przez Departament Dróg i Publicznego Transportu Zbiorowego.

1 projekt Gminy Tarnobrzeg - „Budowa obwodnicy miasta Tarnobrzega”

Alokacja na Działanie 5.1 – 211 547 013 EUR, typ drogi wojewódzkie (85% alokacji na drogi wojewódzkie) – EFRR 179 814 961,05 EUR, tj. 826 429 560,99 PLN.

Nr OP Działanie	Alokacja UE * – projekty pozakonkursowe EFRR (PLN)	Planowana liczba projektów	Liczba zakończonych projektów pozakonkursowych	Wartość wkładu UE projektów zakończonych ** (PLN)	% kontraktacji alokacji dot. projektów pozakonkursowych	Całkowita kwota dofinansowania wydatków objętych wnioskami o płatność** (PLN)	% wydatkowania zakończonych środków w działaniu
Oś V Działanie 5.3 Infrastruktura kolejowa	592 744 929,64	7	7	381 014 332,74	64,28%	217 177 845,44	57,00%

* zgodnie z danymi SZOOP RPO WP 2014-2020 z dnia 1 lutego 2022r. oraz zgodnie z kursem EUR z 30 grudnia 2021 r. wynoszącym 4,5960

** źródło danych: SL2014 - stan na dzień 31.12.2021 r.

Alokacja na działanie 5.3 Infrastruktura kolejowa EFRR 128 969 741 EUR, tj. 592 744 929,64 PLN.

Działanie 5.3 Infrastruktura kolejowa:

1 zakończony projekt samorządu województwa koordynowany przez Departament Dróg i Publicznego Transportu Zbiorowego – „Zakup taboru kolejowego do wykonywania przewozów pasażerskich na terenie Województwa Podkarpackiego”, projekt wybrany do dofinansowania, umowa podpisana w dniu 20.12.2016 r. na wartość EFRR 108 940 250 PLN.

Podpisanych 5 umów z PKP PLK S.A. oraz 1 umowa podpisana z Powiatem Przeworskim:

- *Rewitalizacja linii kolejowej nr 106 na odcinku Boguchwała – Czudec.* Umowa podpisana w dniu 30.07.2018 r. na wartość dofinansowania **EFRR 31 603 337,26 PLN,**
- *Rewitalizacja linii kolejowej nr 25 na odcinku Padew - Mielec - Dębica, Etap I.* Umowa podpisana w dniu 27.09.2018 r. na wartość dofinansowania **EFRR 203 181 804,44 PLN,**
- *Rewitalizacja linii kolejowej nr 108 na odcinku Jasło - Nowy Zagórz (dokumentacja projektowa + przedprojektowa).* Umowa podpisana w dniu 28.03.2019 r. na wartość dofinansowania **EFRR 9 024 741,04 PLN,**
- *Budowa tęcznicy kolejowej Jedlicze - Szebnie (dokumentacja projektowa + przedprojektowa).* Umowa podpisana w dniu 28.03.2019 r. na wartość dofinansowania **EFRR 3 825 000,00 PLN,**
- *Rewitalizacja linii kolejowej nr 107 Nowy Zagórz - Łupków (dokumentacja projektowa).* Umowa podpisana w dniu 28.03.2019 r. na wartość dofinansowania **EFRR 9 095 000,00 PLN,**
- *Rewitalizacja Kolei Dojazdowej Przeworsk Wąskotorowy Dynów.* Umowa podpisana w dniu 17.03.2021r. na wartość dofinansowania **EFRR 15 344 200,00 PLN.**

1 zidentyfikowany projekt samorządu województwa koordynowany przez Departament Dróg i Publicznego Transportu Zbiorowego – „Zakup taboru kolejowego do wykonywania przewozów pasażerskich na terenie Województwa Podkarpackiego - etap II”, projekt zidentyfikowany na wartość **EFRR 93 305 433 PLN**, planowany do złożenia wniosek o dofinansowanie w II kwartale 2022r. Realizacja planowana na I kwartał 2022 – IV 2023 r.

OP VI – Spójność przestrzenna i społeczna

Nr OP Podziałanie	Alokacja UE * – projekty pozakonkursowe EFRR (PLN)	Planowana liczba projektów	Liczba zakończonych projektów pozakonkursowych	Wartość wkładu UE projektów zakończonych ** (PLN)	% kontraktacji alokacji dot. projektów pozakonkursowych	Całkowita kwota dofinansowania wydatków objętych wnioskami o płatność** (PLN)	% wydatkowania zakończonych środków w działaniu
Oś VI Podziałanie 6.2.1 Infrastruktura ochrony zdrowia	168 350 942,27	6	6	183 650 442,35	109,9%	155 013 426,30	84,41%

* zgodnie z danymi SZOOP RPO WP 2014-2020 z dnia 1 lutego 2022r. oraz zgodnie z kursem EUR z 30 grudnia 2021 r. wynoszącym 4,5960

** źródło danych: SL2014 - stan na dzień 31.12.2021 r.

Alokacja na Podziałanie 6.2.1 Infrastruktura ochrony zdrowia dla trybu pozakonkursowego: 36 629 883 EUR, tj. 168 350 942,27 PLN.

Podpisano 6 umów:

1 projekt Kliniczny Szpital Wojewódzki nr 1 im. F. Chopina w Rzeszowie - Rozbudowa Kliniki Hematologii oraz Kliniki Nefrologii ze Stacją Dializ Klinicznego Szpitala Wojewódzkiego nr 1 im. F. Chopina w Rzeszowie, na wartość EFRR 44 956 682,53 PLN, umowa zawarta w dniu 27.09.2017 r.

1 projekt Wojewódzkiego Szpitala im. Zofii z Zamoyskich Tarnowskiej w Tarnobrzegu - Poprawa dostępności do leczenia onkologicznego mieszkańców województwa podkarpackiego. Rozwój Centrum Onkologicznego Wojewódzkiego Szpitala im. Zofii z Zamoyskich Tarnowskiej w Tarnobrzegu, aktualna wartość EFRR 36 610 187,99 PLN, umowa zawarta w dniu 30.08.2017 r.

1 projekt Wojewódzkiego Szpitala Podkarpackiego im. Jana Pawła II w Krośnie - Regionalne Centrum Południowego Podkarpacia Kobieta i Dziecko - wysokospecjalistyczna opieka zdrowotna, aktualna wartość EFRR 13 241 541,92 PLN, umowa zawarta w dniu 28.04.2017 r.

1 projekt Wojewódzkiego Szpitala im. Św. Ojca Pio w Przemyślu - Koordynowana opieka kardiologiczna w Szpitalu Wojewódzkim im. Św. Ojca Pio w Przemyślu, na wartość EFRR 10 217 554,47 PLN, umowa zawarta w dniu 28.07.2017 r.

1 projekt Klinicznego Szpitala Wojewódzkiego nr 1 im. F. Chopina w Rzeszowie – Profilaktyka, diagnostyka i kompleksowe leczenie chorób układu oddechowego z chirurgicznym i chemicznym leczeniem nowotworów klatki piersiowej na oddziałach klinicznych oraz rehabilitacją, na wartość EFRR 59 259 403,99 PLN, umowa zawarta w dniu 20.12.2018 r.

1 projekt Klinicznego Szpitala Wojewódzkiego Nr 2 im. Św. Jadwigi Królowej w Rzeszowie, tj.: Poprawa jakości i dostępności do świadczeń medycznych w Klinicznym Szpitalu Wojewódzkim Nr 2 im. Św. Jadwigi Królowej w Rzeszowie, o szacowanej wartości EFRR 19 365 071,45 PLN, umowa zawarta w dniu 29.11.2019 r.

Nr OP Podziałanie	Alokacja UE * – projekty pozakonkursowe EFRR (PLN)	Planowana liczba projektów	Liczba zakończonych projektów pozakonkursowych	Wartość wkładu UE projektów zakończonych ** (PLN)	% kontraktacji alokacji dot. projektów pozakonkursowych	Całkowita kwota dofinansowania wydatków objętych wnioskami o płatność** (PLN)	% wydatkowania zakończonych środków w działaniu
Oś VI Podziałanie 6.4.2 Kształcenie zawodowe i ustawiczne oraz PWSZ	44 570 964,71	5	5	46 207 659,86	103,67%	45 362 883,60	98,17%

* zgodnie z danymi SZOOP RPO WP 2014-2020 z dnia 1 lutego 2022r. oraz zgodnie z kursem EUR z 30 grudnia 2021 r. wynoszącym 4,5960

** źródło danych: SL2014 - stan na dzień 31.12.2021 r.

Podziałanie 6.4.2 Kształcenie zawodowe i ustawiczne oraz PWSZ.

Alokacja: 9 697 773 EUR, tj. 44 570 964,71 PLN.

Podpisane 5 umów:

1 projekt Państwowej Wyższej Szkoły Zawodowej im. Stanisława Pigonia w Krośnie - „Rozbudowa i wyposażenie infrastruktury laboratoryjnej PWSZ w Krośnie” - wartość dofinansowania **EFRR 19 235 496,56 PLN**. Umowa zawarta w dniu 22.12.2017 r.

1 projekt Państwowej Wyższej Szkoły Techniczno-Ekonomicznej im. ks. B. Markiewicza w Jarosławiu - „Rozbudowa bazy dydaktycznej PWSTE w Jarosławiu w celu dostosowania efektów kształcenia do wymogów stawianych przez rynek pracy” - wartość dofinansowania **EFRR 10 147 195,49 PLN**. Umowa zawarta w dniu 30.11.2017 r.

1 projekt Państwowej Wyższej Szkoły Zawodowej im. prof. Stanisława Tarnowskiego w Tarnobrzegu - „Utworzenie i wyposażenie Akademickiego Centrum Kształcenia Praktycznego” - wartość dofinansowania **EFRR 613 420,93 PLN**. Umowa zawarta w dniu 28.02.2018 r., aneksowana 22.10.2018 r.

1 projekt Państwowej Wyższej Szkoły Wschodnioeuropejskiej w Przemyślu pn. „Wyposażenie pracowni w Instytucie Nauk Technicznych oraz Instytucie Sztuk Projektowych wraz z adaptacją pomieszczeń oraz rozwój kształcenia na odległość w PWSW w Przemyślu” - wartość dofinansowania **EFRR 3 462 696,54 PLN**. Umowa zawarta w dniu 22.11.2018 r.

1 projekt Państwowej Wyższej Szkoły Zawodowej im. Jana Grodka w Sanoku pn. „Budowa Centrum Symulacji Medycznej dla kierunków: pielęgniarstwo i ratownictwo medyczne oraz wyposażenie pracowni i laboratoriów dla kierunku mechanika i budowa maszyn w PWSZ im. Jana Grodka w Sanoku” - wartość dofinansowania **EFRR 12 748 850,34 PLN**. Umowa zawarta w dniu 26.04.2019 r.

Nr OP Podziałanie	Alokacja UE * –projekty pozakonkursowe EFRR (PLN)	Planowana liczba projektów	Liczba zakończonych projektów pozakonkursowych	Wartość wkładu UE projektów zakończonych ** (PLN)	% kontraktacji alokacji dot. projektów pozakonkursowych	Całkowita kwota dofinansowania wydatków objętych wnioskami o płatność** (PLN)	% wydatkowania zakończonych środków w działaniu
Oś VI Podziałanie 6.4.4 Instytucje popularyzujące naukę	78 189 734,95	1	1	74 700 778,84	95,54%	24 639 940,81	32,98%

* zgodnie z danymi SZOOP RPO WP 2014-2020 z dnia 1 lutego 2022r. oraz zgodnie z kursem EUR z 30 grudnia 2021 r. wynoszącym 4,5960

** źródło danych: SL2014 - stan na dzień 31.12.2021 r.

Podziałanie 6.4.4 Instytucje popularyzujące naukę.

Alokacja: 17 012 562 EUR, tj. 78 189 734,95 PLN.

1 projekt Wojewódzkiego Domu Kultury w Rzeszowie pn. „*Utworzenie podkarpackiego centrum nauki*” - wartość dofinansowania **EFRR 74 700 778,84 PLN**. Umowa zawarta w dniu 16.09.2019 r.

Projekty pozakonkursowe EFS

Zgodnie z danymi z SL2014 do dnia 31.12.2021 r. ze **środków EFS**, w wyniku zakończonych **25 naborów** pozakonkursowych, zakontraktowane zostały **163 projekty pozakonkursowe**, dla których łączne wartości z obowiązujących umów przedstawiają się następująco:

- wartość ogółem: **400 103 405,99 PLN**,
- dofinansowanie: **396 121 465,34 PLN**,
- wkład UE: **340 087 894,76 PLN**.

Nr OP	Działanie/ Poddziałanie/ Typ projektu	Alokacja UE * – projekty pozakonkursowe EFS (PLN)	Liczba zakończonych projektów pozakonkursowych	Wartość wkładu UE projektów zakończonych ** (PLN)	% kontraktacji alokacji dot. projektów pozakonkursowych	Całkowita kwota dofinansowania UE wydatków objętych wnioskami o płatność ** (PLN)	% wydatkowania zakończonych środków w działaniu
VII	Działanie 7.2 Poprawa sytuacji osób bezrobotnych na rynku pracy – projekty pozakonkursowe PUP	358 004 813,33	147	289 678 803,77	80,91%	267 817 811,08	92,45%
	Działanie 7.3 Wsparcie rozwoju przedsiębiorczości - Typ projektu 2 - pożyczki	26 335 080,00	1	24 814 910,99	94,23%	12 407 455,48	50,00%
VIII	Działanie 8.6 Koordynacja sektora ekonomii społecznej w regionie – projekt pozakonkursowy ROPS	4 389 138,64	3	4 284 000,00	97,60%	3 252 055,34	75,91%
IX	Działanie 9.6 Wsparcie stypendialne dla uczniów Poddziałanie 9.6.1 Wsparcie stypendialne dla uczniów zdolnych – szkolnictwo ogólne	13 788 000,00	6	12 594 280,00	91,34%	9 851 585,00	78,22%
	Działanie 9.6 Wsparcie stypendialne dla uczniów Poddziałanie 9.6.2 Wsparcie stypendialne dla uczniów zdolnych – szkolnictwo zawodowe	9 192 000,00	6	8 715 900,00	94,82%	7 073 700,00	81,16%
Razem EFS OP VII, VIII, IX		411 709 031,96	163	340 087 894,76	82,60%	300 402 606,90	88,33%

* zgodnie z danymi SZOOP RPO WP 2014-2020 z dnia 1 lutego 2022r. oraz zgodnie z kursem EUR z 30 grudnia 2021 r. wynoszącym 4,5960

** źródło danych: SL2014 - stan na dzień 31.12.2021 r.

Wkład UE stanowi:

- **24,72 %** całej alokacji EFS dla Osi priorytetowych VII, VIII i IX (zarówno na projekty realizowane w trybie konkursowym jak i pozakonkursowym, dla których alokacja wynosi **1 665 779 631,11 PLN** zgodnie z kursem EUR 4,5960;
- **82,60 %** wykorzystania alokacji przeznaczonej na projekty realizowane w trybie pozakonkursowym w w/w Osiach priorytetowych (Alokacja środków EFS w RPO WP 2014-2020 na projekty pozakonkursowe w OP VII, VIII i IX wynosi **411 709 031,96 PLN** zgodnie z kursem EUR 4,5960).

Liczba oraz wartości projektów zakończonych w podziale na osie priorytetowe VII, VIII, IX finansowane z EFS w ramach RPO WP 2014-2020 (zgodnie z danymi SL2014 według stanu na dzień 31.12.2021 r.)

Nr Osi priorytetowej	Liczba zakontraktowanych projektów pozakonkursowych	Wartość wkładu UE projektów zakontraktowanych * (PLN)	% kontraktacji alokacji dot. projektów pozakonkursowych	Całkowita kwota dofinansowania UE wydatków objętych wnioskami o płatność* (PLN)	% wydatkowania zakontraktowanych środków w działaniu
VII REGIONALNY RYNEK PRACY	148	314 493 714,76	81,83%	280 225 266,56	89,10%
VIII INTEGRACJA SPOŁECZNA	3	4 284 000,00	97,60%	3 252 055,34	75,91%
IX JAKOŚĆ EDUKACJI I KOMPETENCJI W REGIONIE	12	21 310 180,00	92,73%	16 925 285,00	79,42%
Razem EFS OP VII, VIII, IX	163	340 087 894,76	82,60%	300 402 606,90	88,33%

* źródło danych: SL2014 - stan na dzień 31.12.2021 r. zgodnie z kursem EUR z 30 grudnia 2021 r. wynoszącym 4,5960

Instrumenty finansowe – projekty pozakonkursowe – stan realizacji

Projekty pozakonkursowe z zakresu IF w ramach RPO WP 2014 - 2020

Instrumenty Finansowe są przypisane do dwóch priorytetów inwestycyjnych PI 3c w Poddziałaniu 1.4.2 Instrumenty Finansowe (EFRR) oraz PI 8iii Działanie 7.3 Wsparcie rozwoju przedsiębiorczości poprzez pożyczki.

Alokacja przypisana dla danego PI przedstawia się następująco:

Poddziałanie 1.4.2 Instrumenty Finansowe - PI 3c - 100 884 209 EUR (463 663 824,56 PLN) - Europejski Fundusz Rozwoju Regionalnego (EFRR).

Działanie 7.3 Wsparcie rozwoju przedsiębiorczości poprzez pożyczki - PI 8iii – 5 730 000,00 EUR (26 335 080,00 PLN) – Europejski Fundusz Społeczny (EFS).

Podmiot wdrażający – Menadżer Funduszu Funduszy, podmiot będący beneficjentem w rozumieniu art. 2 pkt. 10 rozporządzenia ogólnego nr 1303/2013 - **Bank Gospodarstwa Krajowego**.

Schemat finansowania: 85 % - UE, 10 % - BP, 5% - wkład zabezpieczony przez BGK na poziomie Pośredników Finansowych.

Projekt „Wdrażanie Instrumentów Finansowych w Działaniu 1.4 Wsparcie MŚP, Poddziałaniu 1.4.2 Instrumenty Finansowe” (Oś I, Poddziałanie 1.4.2 w ramach EFRR)

Termin realizacji projektu: 30.11.2016 – 31.12.2023

Umowa o finansowanie podpisana 30.11.2016 r., aneksowana:

- 27.11.2018 r. (z uwagi na RODO),
- 13.08.2019 r. (zwiększenie wartości wkładu Programu o 34 652 551,27 PLN),
- 13.05.2020 r. (zwiększenie wartości wkładu Programu o 220 000 000,00 PLN na potrzeby niwelowania skutków COVID-19),
- 29.12.2020 r. (ws. nadkontraktacji i zmiany w monitorowaniu wsparcia przeznaczonego na niwelowanie skutków COVID-19),
- 13.04.2021 r. (wprowadzenie dodatkowego rachunku bankowego IZ).

Aktualna wartość całkowitych wydatków kwalifikowanych projektu: 488 628 338,73 PLN, w tym:

- wkład EFRR: 448 334 087,92 PLN,
- wkład krajowy z Budżetu Państwa: 26 862 833,87 PLN,
- wkład prywatny wnoszony na poziomie pośredników finansowych: 13 431 416,94 PLN.

Produkty finansowe:

W zakresie Strategii Inwestycyjnej w 2020 r. wprowadzono nowy produkt płynnościowy - pożyczkę płynnościową, która została skierowana dla przedsiębiorców, aby umożliwić im utrzymanie bieżącej płynności w zakresie prowadzonej przez nich działalności gospodarczej w okresie trwającej epidemii związanej z COVID-19. Na pożyczkę płynnościową skierowano 220 000 000 PLN. Pożyczka płynnościowa umożliwia sfinansowanie bieżących wydatków obrotowych m.in. wynagrodzenia pracowników (w tym także składowe należne ZUS, US), zobowiązania publiczno-prawne ostatecznego odbiorcy, spłatę zobowiązań handlowych, pokrycie kosztów użytkowania infrastruktury itp., zatowarowanie, półprodukty itp., wydatki niezbędne do zapewnienia ciągłości działania odbiorcy i nieopłacone na dzień 1 lutego 2020 r.

Instrument Finansowy	Pożyczka Standardowa* - Innowacyjna		Pożyczka płynnościowa
	Komponent standardowy	Komponent innowacyjny	
Kwota pożyczki	do 500 tys. PLN Wsparcie przedsięwzięć rozwojowych realizowanych przez MŚP	do 1 000 000 PLN Wsparcie przedsięwzięć rozwojowych realizowanych przez MŚP w zakresie zakupu wyłącznie nowych środków trwałych wykorzystywanych w działalności gospodarczej przedsiębiorstwa	do 600 tys. PLN Wsparcie przedsięwzięć realizowanych przez MŚP na terenie województwa podkarpackiego w celu zapewnienia finansowania płynnościowego w związku z negatywnymi konsekwencjami spowodowanymi epidemią COVID-19.
Okres finansowania	do 96 miesięcy	do 120 miesięcy	do 72 miesięcy

<p>Karencja w spłacie kapitału</p>	<p>Do 6 miesięcy od dnia uruchomienia pożyczki albo 3-miesięczna w każdym 12-miesięcznym okresie spłaty pożyczki, przy czym karencja nie wydłuża okresu spłaty jednostkowej pożyczki. Dla przedsiębiorców dotkniętych skutkami COVID-19 dopuszcza się możliwość udzielenia dodatkowej karencji lub „wakacji kredytowych”. Maksymalny okres finansowania może zostać odpowiednio wydłużony o okres dodatkowej karencji lub okres „wakacji kredytowych”. Stosowne decyzje podejmuje PF w odniesieniu do każdego jednostkowego wsparcia*</p>	<p>Do 6 miesięcy od dnia uruchomienia pożyczki, przy czym karencja wydłuża okres spłaty pożyczki. Raz do roku na 2 miesiące, w pierwszym i drugim roku okresu spłaty pożyczki, Pośrednik Finansowy może udzielić Ostatecznemu Odbiorcy wakacji kredytowych w spłacie rat kapitałowo-odsetkowych, przy czym okres wakacji wydłuża okres spłaty pożyczki. Oprocentowanie na warunkach korzystniejszych niż rynkowe zgodnie z zasadami udzielania pomocy de minimis lub na warunkach rynkowych lub zgodnie z Tymczasowymi ramami środków pomocy państwa w celu wsparcia gospodarki w kontekście trwającej epidemii COVID-19 (Komunikat KE z 19 marca 2020 C(2020) 1863).</p>
---	---	---

**Po zmianie analizy ex ante i Strategii Inwestycyjnej oraz aneksach do Umów Operacyjnych. Możliwość sfinansowania kapitału obrotowego do wysokości 50% wartości pożyczki. Dla przedsiębiorców dotkniętych skutkami COVID-19, w ramach komponentu standardowego dopuszczalne jest finansowanie kapitału obrotowego do wysokości 100% wartości pożyczki, w tym również kosztów bieżących związanych z prowadzeniem działalności gospodarczej z wyłączeniem spłat zobowiązań publiczno-prawnych Ostatecznego Odbiorcy oraz refinansowaniem jakichkolwiek pożyczek, kredytów lub rat leasingowych. Brak możliwości sfinansowania kapitału obrotowego w ramach komponentu innowacyjnego.*

Stan wdrażania projektu na dzień 31.12.2021 r. na podstawie informacji przesłanych przez Beneficjenta – BGK:

- Liczba zawartych Umów Inwestycyjnych – 2 109 szt. na łączną kwotę 450 778 034,18 PLN (z czego wypłacono ostatecznym odbiorcom 450 606 194,18 PLN), w tym:
 - ✓ udział EFRR – 407 744 731,42 PLN, tj. 90,95% zakontraktowanej wartości (środki wypłacone to 407 598 667,39 PLN),
 - ✓ udział Budżetu Państwa – 23 852 321,23 PLN, tj. 88,79% zakontraktowanej wartości (środki wypłacone to 23 835 137,24 PLN),
 - ✓ pożyczka płynnościowa – 827 szt. na łączną kwotę 205 000 000 (EFRR),
 - ✓ pożyczka standardowa (cel płynnościowy) – 40 szt. na łączną kwotę 9 190 000,00 PLN, w tym udział EFRR – 7 915 065,80 PLN i udział budżetu państwa – 931 184,20 PLN,
- „Liczba przedsiębiorstw wspartych za pośrednictwem instrumentów finansowych (szt.)” (niepowtarzających się NIP-ów) – 1 702 szt., tj. 129,73 % docelowej wartości, która wynosi obecnie 1 312 szt.

Wybór Pośredników Finansowych:

Podpisano **13 umów operacyjnych z 9 Pośrednikami Finansowymi** wdrażającymi komponent standardowo – innowacyjny na łączną wartość wkładu EFRR i Budżetu Państwa 244 000 000,00 PLN oraz **7 umów operacyjnych z 6 Pośrednikami Finansowymi** wdrażającymi pożyczkę płynnościową na łączną wartość wkładu EFRR 205 000 000,00 PLN.

Termin realizacji projektu: 01.12.2016 – 30.11.2023

Umowa o finansowanie podpisana 30.11.2016 r., aneksowana w dniu 27.12.2019 r. (skrócenie okresu realizacji projektu o 1 miesiąc oraz rozszerzenie grupy docelowej zgodnie z zapisami zaktualizowanej w styczniu 2019 r. Strategii Inwestycyjnej oraz zapisami SZOOP RPO WP na lata 2014-2020).

Aktualna zakontraktowana wartość projektu: **29 194 012,94 PLN**, w tym:

- wkład EFS: 24 814 910,99 PLN,
- wkład krajowy z Budżetu Państwa: 2 919 401,30 PLN,
- wkład prywatny wnoszony na poziomie pośredników finansowych: 1 459 700,65 PLN.

Produkty finansowe:

- mikropożyczka na rozpoczęcie działalności gospodarczej:
 - ✓ kwota pożyczki - do 80 tys. PLN,
 - ✓ okres finansowania - do 84 miesięcy,
 - ✓ karencja w spłacie kapitału - do 12 miesięcy.

Stan wdrażania projektu na dzień 31.12.2021 r. na podstawie informacji przesłanych przez Beneficjenta – BGK:

Liczba zawartych Umów Inwestycyjnych - 104 szt. na łączną kwotę 6 863 200,00 (wszystkie środki zostały wypłacone), w tym:

- udział EFS – 5 723 640,10 PLN (23,07% zakontraktowanej wartości)
- udział Budżetu Państwa – 673 369,69 PLN (23,07% zakontraktowanej wartości)
- Liczba osób, które skorzystały z instrumentów zwrotnych na podjęcie działalności gospodarczej w Programie – 104 os., tj. 33,99% docelowej wartości, która wynosi 306 os.

Wybór Pośredników Finansowych:

Podpisano **7 umów operacyjnych z 5 Pośrednikami Finansowymi** na łączną wartość 20 700 000,00 zł.

Projekty pozakonkursowe Zintegrowane Inwestycje Terytorialne (ZIT)

Rzeszowskiego Obszaru Funkcjonalnego

Zgodnie z zapisami Umowy Partnerstwa ZIT „województwi” w województwie podkarpackim realizowany jest na terenie Rzeszowskiego Obszaru Funkcjonalnego (ROF), który obejmuje ośrodek wojewódzki Rzeszów i obszar sąsiadujących 12 gmin: Głogowa Małopolskiego, Trzebowniska, Czarnej, Łańcuta, Chmielnika, Krasnego, Tyczyna, Lubeni, Czudca, Boguchwały, Świlczy oraz Miasta Łańcuta.

Instytucja Zarządzająca RPO WP 2014-2020 w dniu 29.01.2016r. zawarła ze Stowarzyszeniem Rzeszowskiego Obszaru Funkcjonalnego *Porozumienie w sprawie powierzenia zadań Instytucji Pośredniczącej z zakresu realizacji instrumentu Zintegrowane Inwestycje Terytorialne w ramach Regionalnego Programu Operacyjnego Województwa Podkarpackiego na lata 2014–2020*. Ponadto Instytucja Pośrednicząca Wojewódzki Urząd Pracy w Rzeszowie w dniu 03.01.2017 r. zawarła ze Stowarzyszeniem Rzeszowskiego Obszaru Funkcjonalnego *Porozumienie w sprawie realizacji zadań wynikających z wdrożenia instrumentu Zintegrowane Inwestycje*

Terytorialne w ramach Regionalnego Programu Operacyjnego Województwa Podkarpackiego na lata 2014–2020.

Aktualna Strategia ZIT ROF została pozytywnie zaopiniowana przez Zarząd Województwa Podkarpackiego w zakresie zgodności Strategii ZIT ROF z możliwościami finansowania ZIT w ramach RPO WP 2014-2020 w dniu 18.09.2018r. Natomiast w dniu 25.09.2018r. Ministerstwo Inwestycji i Rozwoju wydało pozytywną opinię w zakresie zgodności aktualnej Strategii ZIT ROF z Umową Partnerstwa oraz możliwości finansowania projektów z Krajowych Programów Operacyjnych.

Alokacja środków dla ZIT wynosi **75 328 034 EUR, w tym 68 046 474 EUR w zakresie EFRR oraz 7 281 560 EUR w zakresie EFS**. Obecnie w związku z niewykorzystaniem wszystkich środków przewidzianych dla ZIT w ramach ogłaszanych konkursów w obszarze Europejskiego Funduszu Społecznego nastąpi realokacja środków w zakresie EFS do kwoty nie mniejszej niż 4 500 000 EUR.

W zakresie realizacji instrumentu ZIT wszystkie projekty w obszarze EFRR podlegały identyfikacji oraz wyborowi do dofinansowania, a następnie kontraktacji w procedurze pozakonkursowej, co przyczyniało się do dłuższego procesu uzgadniania i przygotowywania zintegrowanych kompleksowych projektów realizowanych na obszarze ROF. Zakontraktowane zostało 15 planowanych do realizacji projektów pozakonkursowych. W obszarze EFS w ramach ogłaszanych konkursów w dziedzinie integracji społecznej i rynku pracy wybrano do dofinansowania 15 projektów których rzeczowa realizacja obecnie trwa.

POSTĘP WDRAŻANIA ZINTEGROWANYCH INWESTYCJI TERYTORIALNYCH NA OBSZARZE RESZOWSKIEGO OBSZARU FUNKCJONALNEGO							
Nr OP	Działanie/ Poddziałanie	Alokacja UE – projekty pozakonkursowe ZIT (PLN) EFRR* EFS**	Liczba podpisanych umów	Wartość wkładu UE w umowach*** (PLN)	% realizacji	Wartość wkładu UE we wnioskach o płatność (PLN)	% realizacji
Oś I	1.5 Promowanie przedsiębiorczości – ZIT	18 353 128,67	2	17 729 403,20	96,60%	15 236 639,37	85,94%
Oś III	3.3.3 Realizacja planów niskoemisyjnych - ZIT	38 473 538,83	1	38 142 479,27	99,14%	6 630,00	0,02%
	3.4 Rozwój OZE - ZIT	58 719 024,54	7	56 459 284,14	96,15%	56 066 600,52	99,30%
Oś IV	4.3.3 Gospodarka ściekowa - ZIT	14 490 880,07	2	12 852 347,85	88,69%	12 841 497,25	99,92%
	4.6 Kultura – ZIT	19 459 519,15	1	17 957 576,29	92,28%	17 957 576,29	100%
Oś V	5.5 Niskoemisyjny transport miejski – ZIT	92 565 476,03	1	87 786 843,28	94,84%	87 786 843,28	100%
Oś VI	6.5 Rewitalizacja przestrzeni regionalnej – ZIT	63 275 540,30	1	62 653 562,10	99,02%	51 654 939,82	82,45%
SUMA EFRR		305 337 107,59	15	293 581 496,13	96,15%	241 550 726,53	82,28%
OP VII	Działanie 7.7 Wsparcie rozwoju przedsiębiorczości – ZIT	10 688 160,00	1	10 269 245,25	96,08%	0,00	0,00%
OP VIII	Działanie 8.7 Aktywna integracja osób zagrożonych ubóstwem lub wykluczeniem społecznym – ZIT	1 887 754,10	3	1 887 754,10	100%	0,00	0,00%
	Działanie 8.8 Zwiększenie dostępu do usług społecznych i zdrowotnych – ZIT	4 275 961,21	5	4 275 961,21	100%	95 929,78	2,24%
	Działanie 8.9 Poprawa dostępu do usług wsparcia rodziny i pieczy zastępczej – ZIT	5 707 299,00	6	3 988 997,63	69,89%	61 977,66	1,55%
SUMA EFS		22 559 174,31	15	20 421 958,19	90,53%	157 907,44	0,77%
SUMA EFS + EFRR		327 896 281,90	30	314 003 454,32	95,76%	241 708 633,97	76,93%

* zgodnie z danymi SZOOP RPO WP 2014-2020 z dnia 1 lutego 2022r. oraz zgodnie z kursem EUR z 30 grudnia 2021 r. wynoszącym 4,5960

** zgodnie z Uchwałą Zarządu Województwa Podkarpackiego w Rzeszowie Nr 338/6614/21 z dnia 23 listopada 2021r

***źródło danych: SL2014 – stan na dzień 31.12.2021 r.

6.2 Informacje o złożonych protestach

Protesty złożone w ramach osi priorytetowych I-VI współfinansowanych z EFRR

Lp.	Nazwa działania/ Poddziałania	Protesty od oceny formalnej		Protesty od oceny merytorycznej	
		Ilość złożonych protestów	Wynik oceny protestu	Ilość złożonych protestów	Wynik oceny protestu
1.	1.2 Badania przemysłowe, prace rozwojowe oraz ich wdrożenia	31*	25* – nieuwzględnionych 6 – uwzględnionych	24	16 – nieuwzględnionych 8 - uwzględnionych
2.	1.3 Promowanie przedsiębiorczości	2	2 - nieuwzględnione	--	---
3.	1.4 Wsparcie MŚP/ 1.4.1 Dotacje bezpośrednie	321	274 - nieuwzględnione 34 - uwzględnione 12 - bez rozpatrzenia 1 - wycofany	422	358 - nieuwzględnionych 44 - uwzględnione 20 - bez rozpatrzenia
4.	2.1 Podniesienie efektywności i dostępności e-usług	10	7 – nieuwzględnionych 3 - uwzględnione	4	4 - nieuwzględnione
5.	3.1 Rozwój OZE	164	162 – nieuwzględnione 1 - uwzględniony 1 - bez rozpatrzenia	33	31 - nieuwzględnionych 2 - bez rozpatrzenia
6.	3.2 Modernizacja energetyczna budynków	8	8 - nieuwzględnionych	4	4 - nieuwzględnione
7.	3.3 Poprawa jakości powietrza/ 3.3.1 Realizacja planów niskoemisyjnych	1	1 - nieuwzględniony	1	1 - nieuwzględniony
8.	4.1 Zapobieganie i zwalczanie zagrożeń	1	1 - nieuwzględniony	--	---
9.	4.2 Gospodarka odpadami	--	---	2	2 - nieuwzględnione
10.	4.3 Gospodarka wodno-ściekowa/ 4.3.1 Gospodarka ściekowa	9	9 - nieuwzględnionych	4	3 - nieuwzględnione 1 - bez rozpatrzenia
11.	4.3 Gospodarka wodno-ściekowa/ 4.3.2 Zaopatrzenie w wodę	3	3 - nieuwzględnione	8	8 - nieuwzględnionych
12.	4.4 Kultura	5	5 - nieuwzględnionych	12	11 - nieuwzględnionych 1 - uwzględniony
13.	4.5 Różnorodność biologiczna	1	1 - nieuwzględniony	--	---
14.	5.1 Infrastruktura drogowa	2	2 - nieuwzględnione	1	1 - nieuwzględniony
15.	6.1 Rozwój potencjału endogenicznego regionu	1	1 - nieuwzględniony	2	2 - nieuwzględnione

16.	6.2 Infrastruktura ochrony zdrowia i pomocy społecznej/ 6.2.2 Infrastruktura pomocy społecznej	4	3 - nieuwzględnione 1 - uwzględniony	--	---
17.	6.3 Rewitalizacja przestrzeni regionalnej	5	5 - nieuwzględnionych	1	1 - nieuwzględniony
18.	6.4 Infrastruktura edukacyjna/ Poddziałanie 6.4.1 Przedszkola	2	2 - nieuwzględnione	1	1 - nieuwzględniony
19.	6.4 Infrastruktura edukacyjna/ 6.4.2 Kształcenie zawodowe i ustawiczne oraz PWSZ	1	1 - nieuwzględniony	--	---
20.	6.4 Infrastruktura edukacyjna/ 6.4.3 Szkolnictwo ogólne	4	3 - nieuwzględnione 1 - uwzględniony	--	---
	Razem	575	515 - nieuwzględnionych 46 - uwzględnionych 13 - bez rozpatrzenia 1 - wycofany	519	443 - nieuwzględnione 53 - uwzględnione 23 - bez rozpatrzenia

* w tym wypadku 6 protestów od oceny formalno- merytorycznej

Protesty złożone w ramach osi priorytetowych VII-IX współfinansowanych z EFS

Lp.	Nazwa działania/ Poddziałania	Protesty od oceny formalnej		Protesty od oceny merytorycznej	
		Ilość złożonych protestów	Wynik oceny protestu	Ilość złożonych protestów	Wynik oceny protestu
1.	7.1. Poprawa sytuacji osób bezrobotnych na rynku pracy -projekty konkursowe	34	1 - bez rozpatrzenia 27 – nieuwzględnionych 6 - uwzględnionych	1	1 - nieuwzględniony
2.	7.2 Poprawa sytuacji osób bezrobotnych na rynku pracy -projekty pozakonkursowe	0	n/d	0	n/d
3.	7.3 Wsparcie rozwoju przedsiębiorczości	22	1 - bez rozpatrzenia 20 - nieuwzględnionych 1 - uwzględniony	12	12 – nieuwzględnione
4.	7.4 Rozwój opieki żłobkowej w regionie	0	n/d	3	1 - bez rozpatrzenia 2 – nieuwzględnione
5.	7.5 Rozwój kompetencji pracowników sektora MŚP	0	n/d	0	n/d
6.	7.6 Programy profilaktyczne i zdrowotne w regionie	0	n/d	0	n/d
7.	7.7Wsparcie rozwoju przedsiębiorczości ZIT	0	n/d	0	n/d
8.	8.1 Aktywna integracja osób zagrożonych ubóstwem lub wykluczeniem społecznym	12	1 - bez rozpatrzenia 10 – nieuwzględnionych 1 - uwzględniony	3	3 - nieuwzględnione
9.	8.2 Aktywna integracja osób zagrożonych ubóstwem lub wykluczeniem społecznym prowadzona przez ośrodki pomocy społecznej/powiatowe centra pomocy rodzinie	2	2 - nieuwzględnione	n/d	n/d
10.	8.3 Zwiększenie dostępu do usług społecznych i zdrowotnych	6	2 – nieuwzględnione 4 - uwzględnione	n/d	n/d
11.	8.4 Poprawa dostępu do usług wsparcia rodziny i pieczy zastępczej	6	5 – nieuwzględnionych 1 - uwzględniony	5	1 – uwzględniony 4 - nieuwzględnione
12.	8.5 Wspieranie rozwoju sektora ekonomii społecznej w regionie	0	n/d	0	n/d
13.	8.6 Koordynacja sektora ekonomii społecznej w regionie - projekt pozakonkursowy ROPS	0	n/d	0	n/d
14.	8.7 Aktywna integracja osób zagrożonych ubóstwem lub wykluczeniem społecznym	0	n/d	0	n/d
15.	8.8 Zwiększenie dostępu do usług społecznych i zdrowotnych- ZIT	0	n/d	0	n/d

16.	8.9 Poprawa dostępu do usług wsparcia rodziny i pieczy zastępczej - ZIT	0	n/d	0	n/d
17.	9.1 Rozwój edukacji przedszkolnej	13	10 – nieuwzględnionych 2 – bez rozpatrzenia 1 - uwzględniony	6	3 - nieuwzględnione 3 - uwzględnione
18.	9.2 Poprawa jakości kształcenia ogólnego	2	1 - nieuwzględniony 1 - uwzględniony	8	7 - nieuwzględnionych 1 - uwzględniony
19.	9.3 Podnoszenie kompetencji osób dorosłych w obszarze TIK i języków obcych	28	20 – nieuwzględnionych 8 - bez rozpatrzenia	35	25 - nieuwzględnionych 2 - bez rozpatrzenia 8 - uwzględnionych
20.	9.4 Poprawa jakości kształcenia zawodowego	9	5 - nieuwzględnionych 4 - uwzględnione	1	1 - nieuwzględniony
21.	9.5 Podnoszenie kompetencji osób dorosłych w formach pozaszkolnych	21	9 - nieuwzględnionych 5 - bez rozpatrzenia 7 - uwzględnionych	5	2 - nieuwzględnione 1 - bez rozpatrzenia 2 - uwzględnione
22.	9.6 Wsparcie stypendialne dla uczniów	0	n/d	0	n/d
23.	9.6.1 Wsparcie stypendialne dla uczniów zdolnych - szkolnictwo ogólne	0	n/d	0	n/d
24.	9.6.2 Wsparcie stypendialne dla uczniów zdolnych - szkolnictwo zawodowe	0	n/d	0	n/d
	Razem	155	26 – uwzględnionych 111 – nieuwzględnionych 18 – bez rozpatrzenia	79	15 – uwzględnionych 60 – nieuwzględnionych 4 – bez rozpatrzenia
		Protesty od oceny formalno-merytorycznej			
		Ilość złożonych protestów		Wynik oceny protestu	
25.	7.1. Poprawa sytuacji osób bezrobotnych na rynku pracy -projekty konkursowe	163		96 - nieuwzględnionych 8 - bez rozpatrzenia 58 – uwzględnione 1 - wycofany	
26.	7.2 Poprawa sytuacji osób bezrobotnych na rynku pracy -projekty pozakonkursowe	0		n/d	
27.	7.3 Wsparcie rozwoju przedsiębiorczości	42		37 – nieuwzględnionych 2 - bez rozpatrzenia 3 - uwzględniony	
28.	7.4 Rozwój opieki żłobkowej w regionie	22		11 – nieuwzględnionych 10 – uwzględnione 1 - bez rozpatrzenia	
29.	7.5 Rozwój kompetencji pracowników sektora MŚP	5		5 - nieuwzględnionych	

30.	7.6 Programy profilaktyczne i zdrowotne w regionie	1	1 - nieuwzględniony
31.	7.7 Wsparcie rozwoju przedsiębiorczości ZIT	0	n/d
32.	8.1 Aktywna integracja osób zagrożonych ubóstwem lub wykluczeniem społecznym	29	3 – uwzględnione 25 – nieuwzględnionych 1 - bez rozpatrzenia
33.	8.2 Aktywna integracja osób zagrożonych ubóstwem lub wykluczeniem społecznym prowadzona przez ośrodki pomocy społecznej/powiatowe centra pomocy rodzinie	0	n/d
34.	8.3 Zwiększenie dostępu do usług społecznych i zdrowotnych	82	22 – uwzględnione 45 – nieuwzględnionych 4 - wycofane
35.	8.4 Poprawa dostępu do usług wsparcia rodziny i pieczy zastępczej	11	8 - uwzględnionych 2 - nieuwzględnione 1 - bez rozpatrzenia
36.	8.5 Wspieranie rozwoju sektora ekonomii społecznej w regionie	0	n/d
37.	8.6 Koordynacja sektora ekonomii społecznej w regionie - projekt pozakonkursowy ROPS	0	n/d
38.	8.7 Aktywna integracja osób zagrożonych ubóstwem lub wykluczeniem społecznym	1	1 - nieuwzględniony
39.	8.8 Zwiększenie dostępu do usług społecznych i zdrowotnych- ZIT	0	n/d
40.	8.9 Poprawa dostępu do usług wsparcia rodziny i pieczy zastępczej - ZIT	3	1 - nieuwzględniony
41.	9.1 Rozwój edukacji przedszkolnej	22	11 - nieuwzględnionych 11 - uwzględnionych
42.	9.2 Poprawa jakości kształcenia ogólnego	27	13 – nieuwzględnionych 1 - bez rozpatrzenia 13 - uwzględnionych
43.	9.3 Podnoszenie kompetencji osób dorosłych w obszarze TIK i języków obcych	57	40 - nieuwzględnione 15 – uwzględnione 2 - bez rozpatrzenia
44.	9.4 Poprawa jakości kształcenia zawodowego	17	9 - nieuwzględnione 1 - bez rozpatrzenia 7 - uwzględnione
45.	9.5 Podnoszenie kompetencji osób dorosłych w formach pozaszkolnych	14	5 – nieuwzględnionych 4 - bez rozpatrzenia 5 - uwzględnionych

46.	9.6 Wsparcie stypendialne dla uczniów	0	n/d
47.	9.6.1 Wsparcie stypendialne dla uczniów zdolnych - szkolnictwo ogólne	0	n/d
48.	9.6.2 Wsparcie stypendialne dla uczniów zdolnych - szkolnictwo zawodowe	0	n/d
	Razem	496	155 – uwzględnionych 302 – nieuwzględnionych 21 – bez rozpatrzenia 5– wycofanych

Postępowania sądowe w ramach osi priorytetowych I-VI współfinansowanych z EFRR

Lp.	Nazwa działania/ Poddziałania	Skargi złożone od sądu	
		Ilość złożonych skarg do sądu	Wynik rozpatrzenia skargi
1.	1.2 Badania przemysłowe, prace rozwojowe oraz ich wdrożenia	1	1 - oddalono
2.	1.4 Wsparcie MŚP/ 1.4.1 Dotacje bezpośrednie	102	64- oddalono 26- uwzględniono 11- bez rozpatrzenia 1 - umorzono
3.	2.1 Podniesienie efektywności i dostępności e-usług	4	3 – oddalono 1 – bez rozpatrzenia
4.	3.1 Rozwój OZE	76	72 - oddalono 4 - umorzono
	3.2 Modernizacja energetyczna budynków	1	1 - uwzględniono
5.	4.3 Gospodarka wodno-ściekowa/ 4.3.1 Gospodarka ściekowa	3	3 - oddalono
6.	4.3 Gospodarka wodno-ściekowa/ 4.3.2 Zaopatrzenie w wodę	7	4 – oddalono 2 – uwzględniono 1 - umorzono
7.	4.4 Kultura	1	1 - oddalono
7.	6.3 Rewitalizacja przestrzeni regionalnej	1	1 - oddalono
	Razem	196	149 - oddalono 29 - uwzględniono 12 - bez rozpatrzenia 6 - umorzono

Postępowania sądowe w ramach osi priorytetowych VII-IX współfinansowanych z EFS

Lp.	Nazwa działania/ Poddziałania	Skargi złożone od sądu	
		Ilość złożonych protestów do sądu	Wynik rozpatrzenia skargi
1.	7.1. Poprawa sytuacji osób bezrobotnych na rynku pracy-projekty konkursowe	4	4 - oddalono na poziomie WSA, 1 - uwzględniono na poziomie NSA, 1 – NSA wróciło do WSA
2.	7.2 Poprawa sytuacji osób bezrobotnych na rynku pracy -projekty pozakonkursowe	0	n/d
3.	7.3 Wsparcie rozwoju przedsiębiorczości	4	4 – oddalono
4.	7.4 Rozwój opieki żłobkowej w regionie	1	1 - oddalono
5.	7.5 Rozwój kompetencji pracowników sektora MŚP	0	n/d
6.	7.6 Programy profilaktyczne i zdrowotne w regionie	1	1 - oddalono
7.	7.7 Wsparcie rozwoju przedsiębiorczości ZIT	0	n/d
8.	8.1 Aktywna integracja osób zagrożonych ubóstwem lub wykluczeniem społecznym	0	n/d
9.	8.2 Aktywna integracja osób zagrożonych ubóstwem lub wykluczeniem społecznym prowadzona przez ośrodki pomocy społecznej/powiatowe centra pomocy rodzinie	0	n/d
10.	8.3 Zwiększenie dostępu do usług społecznych i zdrowotnych	2	2 - oddalono
11.	8.4 Poprawa dostępu do usług wsparcia rodziny i pieczy zastępczej	2	2 - oddalono
12.	8.5 Wspieranie rozwoju sektora ekonomii społecznej w regionie	0	n/d
13.	8.6 Koordynacja sektora ekonomii społecznej w regionie - projekt pozakonkursowy ROPS	0	n/d
14.	8.7 Aktywna integracja osób zagrożonych ubóstwem lub wykluczeniem społecznym	0	n/d
15.	8.8 Zwiększenie dostępu do usług społecznych i zdrowotnych- ZIT	0	n/d
16.	8.9 Poprawa dostępu do usług wsparcia rodziny i pieczy zastępczej - ZIT	0	n/d
17.	9.1 Rozwój edukacji przedszkolnej	0	n/d
18.	9.2 Poprawa jakości kształcenia ogólnego	1	1 - oddalono
19.	9.3 Podnoszenie kompetencji osób dorosłych w obszarze TIK i języków obcych	8	5 – oddalono 3 – uwzględniono
20.	9.4 Poprawa jakości kształcenia zawodowego	2	oddalone
21.	9.5 Podnoszenie kompetencji osób dorosłych w formach pozaszkolnych	3	1 – oddalono

			2 - uwzględniono - dalsza ocena przez KOP - negatywna, kolejne skargi od oceny tym razem oddalone, z których jedna trafiła do NSA i oddalenie zostało podtrzymane
22.	9.6 Wsparcie stypendialne dla uczniów	0	n/d
23.	9.6.1 Wsparcie stypendialne dla uczniów zdolnych - szkolnictwo ogólne	0	n/d
24.	9.6.2 Wsparcie stypendialne dla uczniów zdolnych - szkolnictwo zawodowe	0	n/d
	Razem	28	

6.3 Ewaluacja

Jednostka Ewaluacyjna RPO WP na lata 2014-2020 realizuje ewaluacje na podstawie założeń PE RPO WP na lata 2014-2020.

W 2021 r. zakończono realizację czterech badań ewaluacyjnych:

1. Ocena wpływu wsparcia w zakresie edukacji przedszkolnej oraz kształcenia ogólnego

Badanie zostało przeprowadzone w okresie: wrzesień 2020 r. – luty 2021 r. Głównym celem badania była ocena efektów wsparcia w zakresie działań podjętych w ramach RPO WP 2014-2020 dotyczących edukacji przedszkolnej i kształcenia ogólnego (OP IX Jakość edukacji i kompetencji w regionie, OP VI Spójność przestrzenna i społeczna).

Kluczowe wnioski z ewaluacji

Wsparcie w ramach RPO WP 2014-2020 w równym stopniu przyczyniło się do zwiększenia dostępu do edukacji przedszkolnej na terenach wiejskich i miejskich. W badaniu zdiagnozowano wysoki, stały popyt na edukację przedszkolną w regionie, zwłaszcza na terenach wiejskich. Widoczny jest także trend wzrastającego zapotrzebowania na miejsca edukacji przedszkolnej w miastach (nawet w tych o wysokim wskaźniku upowszechnienia edukacji).

Tworzenie miejsc edukacji przedszkolnej w ramach Programu w dużym stopniu przyczyniło się do poprawy dostępności do edukacji przedszkolnej w regionie. Poziom upowszechnienia edukacji przedszkolnej rośnie. Jednocześnie nadal są gminy, gdzie jest on niski. W większości są to gminy o niskich dochodach, niskiej gęstości zaludnienia. Część z nich charakteryzuje się niskim potencjałem aplikacyjnym. Należy więc w kolejnej perspektywie ukierunkować wsparcie na obszary o niskim upowszechnieniu edukacji przedszkolnej, dostosowując jednocześnie warunki udziału we wsparciu do specyfiki i potencjału gmin.

Na podniesienie jakości edukacji przedszkolnej w regionie wpływ miało przede wszystkim wsparcie kierowane do nauczycieli, a także zakupione wyposażenie. Efektem utworzenia dodatkowych miejsc wychowania przedszkolnego jest zwiększenie aktywności zawodowej opiekunów, zwłaszcza kobiet. Wsparcie kierowane do OWP charakteryzuje się wysokim stopniem trwałości.

W obszarze kształcenia ogólnego najskuteczniejsze w realizacji celów Programu okazały się projekty zawierające działania na rzecz doposażenia szkół w pomoce dydaktyczne do nauki metodą eksperymentu wraz

z wyposażeniem/doposażeniem szkół w sprzęt i narzędzia TIK, w połączeniu ze wsparciem kształtowania kompetencji nauczycieli w obu tych kierunkach, jak również wsparcie materialne i w zakresie kompetencji, odnoszące się do pracy z uczniem o specjalnych potrzebach edukacyjnych i rozwojowych. Podkreślono jednakże konieczność rozwijania kompetencji kluczowych, np. porozumiewania się w języku ojczystym.

Wielką wartość miały zajęcia pozalekcyjne i odbywające się poza szkołą. Nieplanowanym, ale korzystnym efektem projektów było przygotowanie szkół do wyzwań edukacji zdalnej. Zarazem jednak epidemia COVID-19 ujawniła znaczne luki w zakresie kompetencji cyfrowych dzieci i młodzieży, głównie w zakresie cyberbezpieczeństwa i korzystania z internetu w celach nierozrywkowych.

Wsparcie odpowiadało diagnozie potrzeb szkół. Interwencja przyczyniła się do zaspokojenia potrzeb ostatecznych odbiorców wsparcia. Jednak z uwagi na dużą skalę potrzeb, konieczne jest dalsze ich finansowanie.

2. Ocena wpływu wsparcia w zakresie kształcenia zawodowego i ustawicznego

Badanie zostało przeprowadzone w okresie: grudzień 2020 r. – lipiec 2021 r. Celem badania była ocena efektów wsparcia w zakresie działań podjętych w ramach RPO WP 2014-2020 dotyczących kształcenia zawodowego i ustawicznego (OP IX Jakość edukacji i kompetencji w regionie, OP VII Regionalny rynek pracy, Działanie 7.5 i OP VI Spójność przestrzenna i społeczna, Poddziałanie 6.4.2).

Kluczowe wnioski z ewaluacji

Interwencja w obszarze kształcenia zawodowego charakteryzują się wysokim poziomem skuteczności. Skuteczność wsparcia w obszarze kształcenia zawodowego oraz ustawicznego potwierdzają osiągnięte wskaźniki, zarówno produktu, jak i rezultatu, które albo zostały osiągnięte, albo też wartość osiągnięta zbliżona jest do zaplanowanej.

Uczestnicy projektów - nauczyciele - wysoko oceniali pozytywny wpływ uczestnictwa w projekcie, w tym przede wszystkim na poprawę jakości kształcenia i wsparcie w zakresie podnoszenia kwalifikacji. Projekty, które w największym stopniu przyczyniły się do realizacji celów programu, to te związane z możliwością nawiązania i rozwijaniem współpracy szkół z przedsiębiorcami i instytucjami rynku pracy dlatego jedną z najistotniejszych kwestii jest konsekwentne wspieranie współpracy szkół z tymi instytucjami. Dodatkowo, dzięki interwencji w ramach RPO WP 2014 - 2020, nastąpiło nawiązanie bądź zacieśnienie współpracy na linii szkoła – przedsiębiorca.

W obszarze kształcenia ustawicznego działania projektowe pozwalały na zdobycie umiejętności wymaganych na lokalnym rynku pracy, a tym samym na zapewnienie przyszłych kadr pracowników bądź podniesienie kompetencji i kwalifikacji dotychczas zatrudnionych osób. Uczestnicy projektów pozytywnie oceniali udział we wsparciu. Wysoce efektywne okazało się również wykorzystanie systemu popytowego. Zakres i kierunki usług rozwojowych były zróżnicowane i dostosowane do specyfiki i potrzeb danego przedsiębiorstwa. Zgodnie z deklaracjami udział w projekcie pozytywnie wpłynął na więcej niż połowę firm, których przedstawiciele wzięli udział w badaniu.

W wyniku zrealizowanego badania sformułowano wnioski i rekomendacje, które w dużym stopniu wskazują na potrzebę kontynuowania obecnego zakresu interwencji w obszarach objętych badaniem.

3. Ocena efektów interwencji realizowanych w ramach OP IV oraz działania 6.1 OP VI RPO WP 2014-2020

Badanie zostało przeprowadzone w okresie: grudzień 2020 r. – czerwiec 2021 r. Celem badania była ocena efektów ekologicznych, społecznych i ekonomicznych interwencji w ramach Osi Priorytetowej IV Ochrona

środowiska naturalnego i dziedzictwa kulturowego oraz działania 6.1 Rozwój potencjału endogenicznego regionu, wdrażanego w ramach Osi Priorytetowej VI Spójność przestrzenna i społeczna RPO WP 2014-2020.

Kluczowe wnioski z ewaluacji

Cele szczegółowe interwencji zostały lub zostaną osiągnięte w perspektywie 2023 r. Zaplanowany i ostatecznie zrealizowany zakres wsparcia w sposób kompleksowy odpowiadał na kluczowe potrzeby województwa. O skuteczności wsparcia świadczy m.in. wysoki poziom wykorzystania alokacji oraz prognoza osiągnięcia wyznaczonych w programie wartości docelowych wskaźników produktu po zakończeniu realizacji dofinansowanych projektów. Prognozowane jest także osiągnięcie wyznaczonych na 2023 r. wartości docelowych większości strategicznych wskaźników rezultatu.

Za dobrą praktykę w zakresie ograniczania antropopresji na cenne zasoby przyrody należy uznać dofinansowane w działaniu 4.5 przydomowe oczyszczalnie ścieków na obszarach Natura 2000. Działania tego typu powinny być kontynuowane w perspektywie finansowej 2021-2027 także poza obszarami Natura 2000 – na wszystkich powierzchniowych formach ochrony przyrody oraz na innych obszarach o rozproszonej zabudowie.

Za jeden z najciekawszych instrumentów wspierających wykorzystanie i rozwój endogenicznych potencjałów obszarów zagrożonych marginalizacją, który nie tylko został dobrze zaprojektowany, ale również zrealizowany zgodnie z przyjętymi założeniami należy uznać Działanie 6.1. Należy rozważyć dalszy rozwój takiego podejścia poprzez rozszerzenie zakresu wsparcia o inne działania kluczowe z punktu widzenia wzmocnienia potencjału uzdrowiskowego albo wypracowanie analogicznego instrumentu wsparcia, ukierunkowanego na rozwój innych, (wybranych) obszarów województwa podkarpackiego w oparciu o walory przyrodnicze i krajobrazowe.

Przyjęte rozwiązania organizacyjno-techniczne sprzyjały skutecznej i efektywnej realizacji założonych celów. Zastosowanie formuły ZIT w działaniu 4.6 przyniosło wartość dodaną w postaci realizacji kompleksowego, partnerskiego projektu na obszarze ROF.

Konieczna jest kontynuacja wsparcia we wszystkich obszarach wspieranych w OP IV. Zakres wsparcia powinien być podobny jak w perspektywie finansowej 2014-2020, przy czym w niektórych obszarach wskazane byłyby pewne modyfikacje lub inne rozłożenie akcentów.

4. Ewaluacja wpływu RPO WP 2014-2020 w obszarze integracji społecznej

Badanie zostało przeprowadzone w okresie: lipiec – grudzień 2021 r. Celem głównym badania była ocena wpływu wsparcia oferowanego w ramach OP VIII i działania 6.2 OP VI na poprawę wewnętrznej spójności społecznej i terytorialnej województwa podkarpackiego.

Kluczowe wnioski z ewaluacji

Badanie pokazało, iż wsparcie w obszarze aktywnej integracji charakteryzuje się wyższą skutecznością od zamierzonej, głównie ze względu na wysoki potencjał organizacji pozarządowych specjalizujących się w reintegracji społeczno-zawodowej. Kierunek akcentowania potrzeby wsparcia osób z niepełnosprawnościami jest właściwy. Spadek liczby klientów pomocy społecznej powoduje, że beneficjent będzie musiał pracować z tzw. klientem trudnym. Wymaga to uwzględnienia w programowaniu wyższego kosztu jednostkowego wsparcia osób biernych zawodowo. Istotna jest kontynuacja włączania do kategorii usług kompleksowej integracji również usługi opiekuńczej nad osobą zależną. Stosunkowo mało istotna okazała się integracja edukacyjna – uczestnicy projektów sporadycznie pracują w zawodach, których się uczyli.

Istotne znaczenie miała integracja społeczna. Przyjęte zasady wsparcia premiujące efektywność zatrudnieniową, a nie narzucające ją są adekwatne. Dobrą praktyką jest też różnicowanie konkursów na dane typy projektów. W okresie programowania 2021-2027 wyzwaniem będzie integracja obywateli państw trzecich.

Interwencja w obszarze wsparcia usług społecznych i zdrowotnych, charakteryzuje się wysoką skutecznością. Wyniki badania wskazują, że niezbędne jest kontynuowanie wdrażania wypracowanych usług zdrowotnych wspierających uczestników w przeciwdziałaniu skutkom chorób cywilizacyjnych oraz wspieranie usług i ośrodków w obszarze opieki paliatywnej. Zalecono podnoszenie umiejętności kadr usług opiekuńczych i asystenckich w ramach EFS. W obszarze wsparcia rodziny i pieczy zastępczej niezbędne jest podjęcie działań mających na celu promowanie idei rodzicielstwa zastępczego i dalszego rozwoju rodzinnych form opieki oraz kontynuowanie oraz rozwijanie punktów specjalistycznego poradnictwa oraz zapewnienie dostępu do szkoleń dla opiekunów pieczy zastępczej i usamodzielniających się wychowanków. W celu podniesienia skuteczności wsparcia kluczowa jest intensyfikacja współpracy JST z organizacjami pozarządowymi w zakresie organizacji pieczy zastępczej oraz usług na rzecz dziecka i rodziny, a także wypracowanie standardów tej współpracy pomiędzy instytucjami.

Główna kategoria zaleceń w obszarze ekonomii społecznej odnosi się do konieczności zmian w logice interwencji, która powinna w większym stopniu być ukierunkowana na wsparcie już działających przedsiębiorstw społecznych i ich różnorodnych potrzeb rozwojowych, a odchodzić od jednoznacznego ukierunkowania interwencji na wzrost zatrudnienia w nich. Jak wynika z badania, przedsiębiorstwa społeczne powinny najpierw osiągnąć stabilność i konkurencyjność na rynku, a dopiero potem być narzędziem integracji dla nowych uczestników.

Trwałość efektów Działania 8.5 i 8.6 w dużej mierze zależy od tego, czy przedsiębiorstwo społeczne utworzone bądź wsparte w ramach projektu pozostaje w systemie wsparcia ekonomii społecznej. Skutkiem tego jest podejmowanie przez podmiot działań, które sprzyjają pozostaniu w systemie, mimo iż takie działania mogą być sprzeczne z priorytetami rozwojowymi podmiotu (np. zwiększanie zatrudnienia). Może to mieć również wpływ na trwałość wcześniej utworzonych miejsc pracy, gdyż skłania pracodawcę (przedsiębiorstwo społeczne) do nieprzedłużania zatrudnienia powyżej 18 miesięcy.

Ponadto, w 2021 r. rozpoczęto realizację dwóch badań ewaluacyjnych, tj.:

- Ocena wpływu RPO WP 2014-2020 na efektywność energetyczną i emisyjność,
- Ewaluacja na potrzeby oszacowania wartości wskaźnika rezultatu długoterminowego „Liczba osób znajdujących się w lepszej sytuacji na rynku pracy sześć miesięcy po opuszczeniu programu”.

Raporty końcowe oraz prezentacje dotychczas zrealizowanych badań ewaluacyjnych dostępne są w serwisie www.rpo.podkarpackie.pl w zakładce Przeczytaj analizy, raporty i podsumowania.

6.4 Działania informacyjno- promocyjne

Działania informacyjno - promocyjne w 2021 r. realizowane były przez IZ w ramach projektu Pomocy technicznej pn.: *Wsparcie procesu wdrażania RPO WP 2014-2020 poprzez działania o charakterze edukacyjno-promocyjnym w 2021 roku*. Miały na celu wsparcie wykorzystania środków z RPO dla rozwoju regionu. Działania te były prowadzone zgodnie ze Strategią komunikacji Regionalnego Programu Operacyjnego Województwa Podkarpackiego na lata 2014-2020 oraz Rocznym planem działań informacyjnych i promocyjnych na 2021 rok, przyjętym Uchwałą Zarządu Województwa Podkarpackiego. Były one adresowane do faktycznych i potencjalnych beneficjentów, faktycznych i potencjalnych uczestników projektów a przede wszystkim do odbiorców rezultatów i ogółu społeczeństwa.

Służyły głównie:

- prezentacji efektów wykorzystania Funduszy Europejskich w regionie;
- pokazaniu dobrych praktyk realizacji inwestycji przez beneficjentów Funduszy Europejskich;
- promocji beneficjentów i ich projektów

Wszelkie informacje przekazywane były za pośrednictwem Internetu, mediów społecznościowych, prasy, radia, telewizji oraz konsultacji w ramach działalności sieci PIFE woj. Podkarpackiego. W 2021 r IZ RPO prowadziła:

- portal www.rpo.podkarpackie.pl, który w 2021 r. odnotował 1 000 000 odwiedzin;
- fanpage <https://www.facebook.com/funduszeuropejskiedlapodkarpacia> do końca 2021 r. uzyskał 13 785 polubień;
- kanał na YouTube <https://www.youtube.com/c/OdmienionePodkarpackie/featured> do końca 2021 r. kanał uzyskał 671 followersów;
- profil na Instagramie: <https://www.instagram.com/explore/tags/funduszeuropejskiedlapodkarpacia/> – profil do końca 2021 r. uzyskał 1 033 obserwujących

Przeprowadzona została kampania o szerokim zasięgu, której celem był wzrost wiedzy o korzyściach wynikających z członkostwa w Unii Europejskiej, budowa pozytywnych skojarzeń i emocji nt. unijnego wsparcia w woj. podkarpackim, pobudzenie i inspiracja społeczeństwa do sięgania po informacje nt. możliwości, które pojawią się w ramach perspektywy finansowej 2021-2027.

Ponadto zorganizowano 13 szkoleń on-line dla beneficjentów, w których wzięło udział łącznie 673 osób. Z uwagi na postęp w rozwoju pandemii, mając na uwadze zdrowie i bezpieczeństwo zrezygnowano z organizacji wydarzeń skupiających większe ilości osób. Ponadto zmieniono formułę ich realizacji na on-line lub hybrydową a z niektórych zrezygnowano. W 2021 roku działania w ramach Dni Otwartych Funduszy Europejskich koncentrowały się w Krośnie i Bóbrce. W ramach trzydniowego eventu odbyły się transmisje online, podczas których przekazane zostały informacje o Funduszach Europejskich i możliwościach, jakie ze sobą niosą. W działaniach tych wzięły udział Punkty Informacyjne Funduszy Europejskich. Warsztaty poprowadzili eksperci z PIFE jak również specjaliści z Wojewódzkiego Funduszu Ochrony Środowiska.