

**URZĄD MARSZAŁKOWSKI  
WOJEWÓDZTWA PODKARPACKIEGO  
DEPARTAMENT OCHRONY ZDROWIA I POLITYKI SPOŁECZNEJ**



**INFORMACJA  
O WYNIKACH FINANSOWYCH PODMIOTÓW LECZNICZYCH  
NADZOROWANYCH PRZEZ SAMORZĄD WOJEWÓDZTWA PODKARPACKIEGO  
W PORÓWNANIU  
CZERWIEC 2021 r. DO CZERWCA 2020 r.**

## Spis treści

1.....ZEGARY DŁUGU DLA SZPITALI NADZOROWANYCH PRZEZ SAMORZĄD WOJEWÓDZTWA .....	3
Tabela Nr 1. Zegary długu dla 5 szpitali za 2021 r.....	3
Wykres Nr 1. Zegary długu dla 5 szpitali za 2021 r.....	3
Tabela Nr 2. Zegary długu dla Klinicznego Szpitala Wojewódzkiego Nr 1 im. F. Chopina w Rzeszowie za 2021 r.....	4
Wykres Nr 2. Zegary długu dla Klinicznego Szpitala Wojewódzkiego Nr 1 im. F. Chopina w Rzeszowie za 2021 r.....	4
Tabela nr 3. Zegary długu dla Klinicznego Szpitala Wojewódzkiego Nr 2 im. Św. Jadwigi Królowej w Rzeszowie za 2021 r. ....	5
Wykres 3. Zegary długu dla Klinicznego Szpitala Wojewódzkiego Nr 2 im. Św. Jadwigi Królowej w Rzeszowie za 2021 r. ....	5
Tabela Nr 4. Zegary długu da Wojewódzkiego Szpitala im. Św. Ojca Pio w Przemyślu za 2021 r. ....	6
Wykres Nr 4. Zegary długu da Wojewódzkiego Szpitala im. Św. Ojca Pio w Przemyślu za 2021 r. ....	6
Tabela Nr 5. Zegary długu dla Wojewódzkiego Szpitala Podkarpackiego w Krośnie za 2021 r.....	7
Wykres nr 5. Zegary długu dla Wojewódzkiego Szpitala Podkarpackiego w Krośnie za 2021 r. ....	7
Tabela nr 6. Zegary długu dla Wojewódzkiego Szpitala w Tarnobrzegu za 20201 r. ....	8
Wykres nr 6. Zegary długu dla Wojewódzkiego Szpitala w Tarnobrzegu za 2021 r. ....	8
Tabela Nr 7. Porównanie kosztów i przychodów VI 2021 r. do VI 2020 r. ....	9
Wykres Nr 7. Porównanie kosztów ogółem VI 2021 r. do VI 2020 r. ....	10
Wykres Nr 8. Porównanie przychodów ogółem VI 2021 r. do VI 2020r. ....	10
Tabela Nr 8. Porównanie zobowiązań VI 2021r. do VI 2020 r. ....	11
Wykres Nr 9. Porównanie zobowiązań długoterminowych VI 2021 r. do VI 2020 r. ....	12
Wykres Nr 10. Porównanie zobowiązań wymagalnych VI 2021 r. do VI 2020 r. ....	12
Tabela Nr 9. Porównanie wyników VI 2021 r. do VI 2020 r.....	13
Wykres nr 11. Porównanie wyników finansowych VI 2021 r. do VI 2020 r. ....	14
Wykres 12. Porównanie sumy strat skorygowanych o amortyzację VI 2021 r. do VI 2020 .....	14
Tabela Nr 10. Realizacja kontraktu z Narodowym Funduszem Zdrowia za I półrocze 2021 roku.....	15
2.Realizacja programów naprawczych .....	15
Tabela Nr 11. Zatrudnienie z podziałem na grupy zawodowe – czerwiec 2021 r.....	18
Tabela Nr 12. Zestawienie zadłużenia w bankach i instytucjach publicznych. ....	19
Wnioski ogólne dla szpitali: .....	20

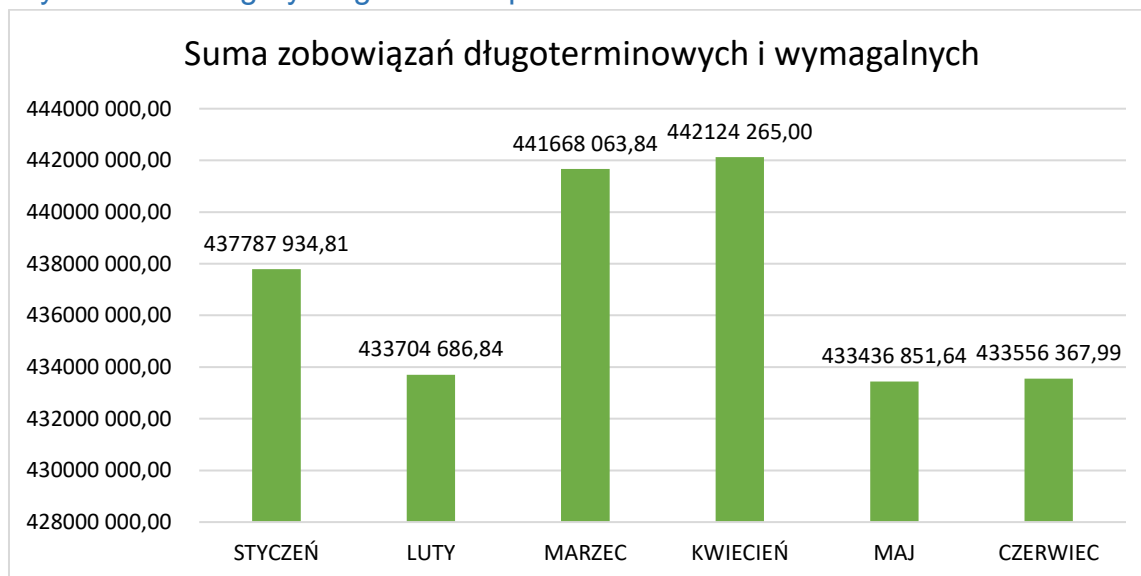
## 1. ZEGARY DŁUGU DLA SZPITALI NADZOROWANYCH PRZEZ SAMORZĄD WOJEWÓDZTWA

Zegary długu zawierają sumę zobowiązań długoterminowych i wymagalnych.

Tabela Nr 1. Zegary długu dla 5 szpitali za 2021 r.

2021	Suma zobowiązań długoterminowych i wymagalnych
STYCZEŃ	437 787 934,81
LUTY	433 704 686,84
MARZEC	441 668 063,84
KWIECIEŃ	442 124 265,00
MAJ	433 436 851,64
CZERWIEC	433 556 367,99

Wykres Nr 1. Zegary długu dla 5 szpitali za 2021 r.

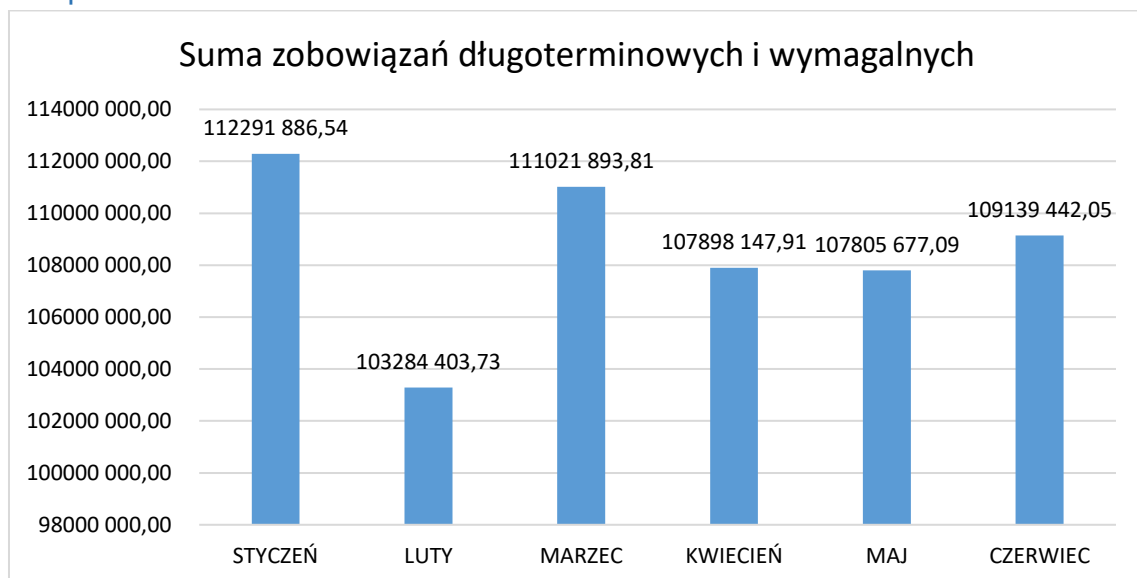


## KLINICZNY SZPITAL WOJEWÓDZKI NR 1 IM. F.CHOPINA W RZESZOWIE

Tabela Nr 2. Zegary długu dla Klinicznego Szpitala Wojewódzkiego Nr 1 im. F. Chopina w Rzeszowie za 2021 r.

2021	Suma zobowiązań długoterminowych i wymagalnych
STYCZEŃ	112 291 886,54
LUTY	103 284 403,73
MARZEC	111 021 893,81
KWIECIEŃ	107 898 147,91
MAJ	107 805 677,09
CZERWIEC	109 139 442,05

Wykres Nr 2. Zegary długu dla Klinicznego Szpitala Wojewódzkiego Nr 1 im. F. Chopina w Rzeszowie za 2021 r.

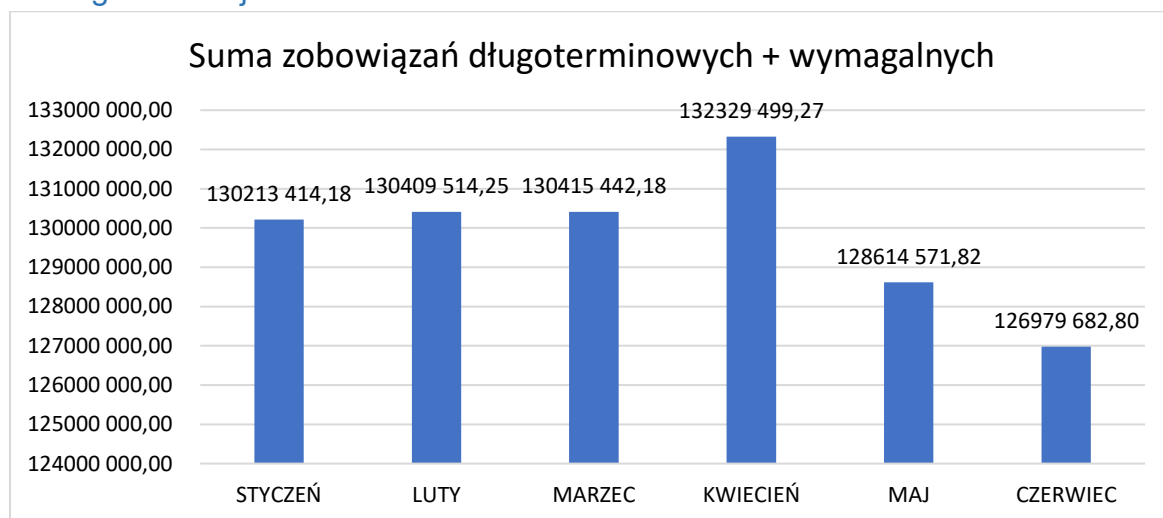


## KLINICZNY SZPITAL WOJEWÓDZKI NR 2 IM.ŚW. JADWIGI KRÓLOWEJ W RZESZOWIE

Tabela nr 3. Zegary długu dla Klinicznego Szpitala Wojewódzkiego Nr 2 im. Św. Jadwigi Królowej w Rzeszowie za 2021 r.

2021	Suma zobowiązań długoterminowych i wymagalnych
<b>STYCZEŃ</b>	130 213 414,18
<b>LUTY</b>	130 409 514,25
<b>MARZEC</b>	130 415 442,18
<b>KWIECIEŃ</b>	132 329 499,27
<b>MAJ</b>	128 614 571,82
<b>CZERWIEC</b>	126 979 682,80

Wykres 3. Zegary długu dla Klinicznego Szpitala Wojewódzkiego Nr 2 im. Św. Jadwigi Królowej w Rzeszowie za 2021 r.



## WOJEWÓDZKI SZPITAL IM. ŚW. OJCA PIO W PRZEMYŚLU

Tabela Nr 4. Zegary długu da Wojewódzkiego Szpitala im. Św. Ojca Pio w Przemyślu za 2021 r.

2021	Suma zobowiązań długoterminowych i wymagalnych
STYCZEŃ	91 279 286,23
LUTY	91 279 286,23
MARZEC	91 039 338,43
KWIECIEŃ	91 039 338,43
MAJ	90 879 373,23
CZERWIEC	90 799 390,63

Wykres Nr 4. Zegary długu da Wojewódzkiego Szpitala im. Św. Ojca Pio w Przemyślu za 2021 r.

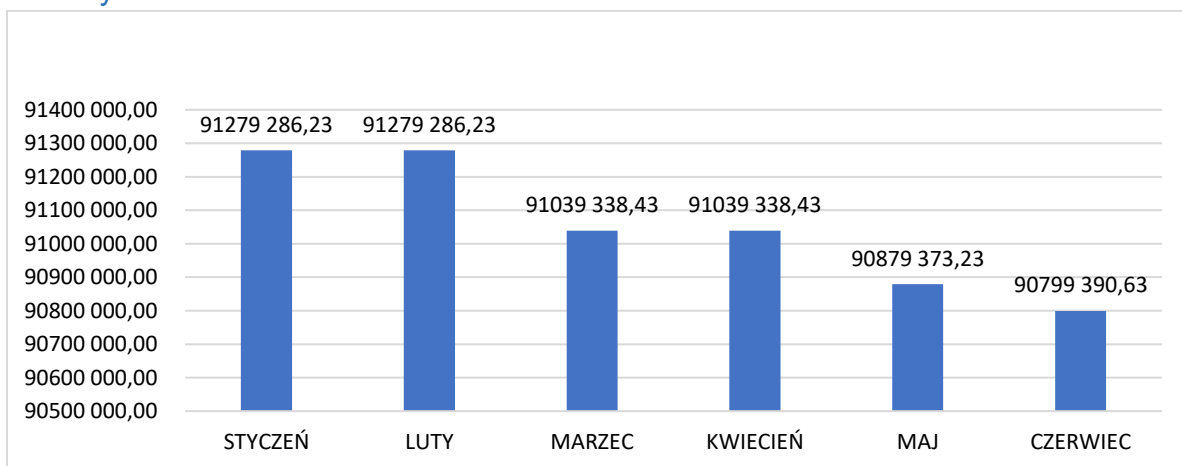


Tabela Nr 5. Zegary długu dla Wojewódzkiego Szpitala Podkarpackiego w Krośnie za 2021 r.

<b>2021</b>	<b>Suma zobowiązań długoterminowych i wymagalnych</b>
<b>STYCZEŃ</b>	52 625 227,55
<b>LUTY</b>	55 595 255,10
<b>MARZEC</b>	55 046 812,84
<b>KWIECIEŃ</b>	55 336 425,38
<b>MAJ</b>	57 225 944,65
<b>CZERWIEC</b>	57 223 450,24

Wykres nr 5. Zegary długu dla Wojewódzkiego Szpitala Podkarpackiego w Krośnie za 2021 r.

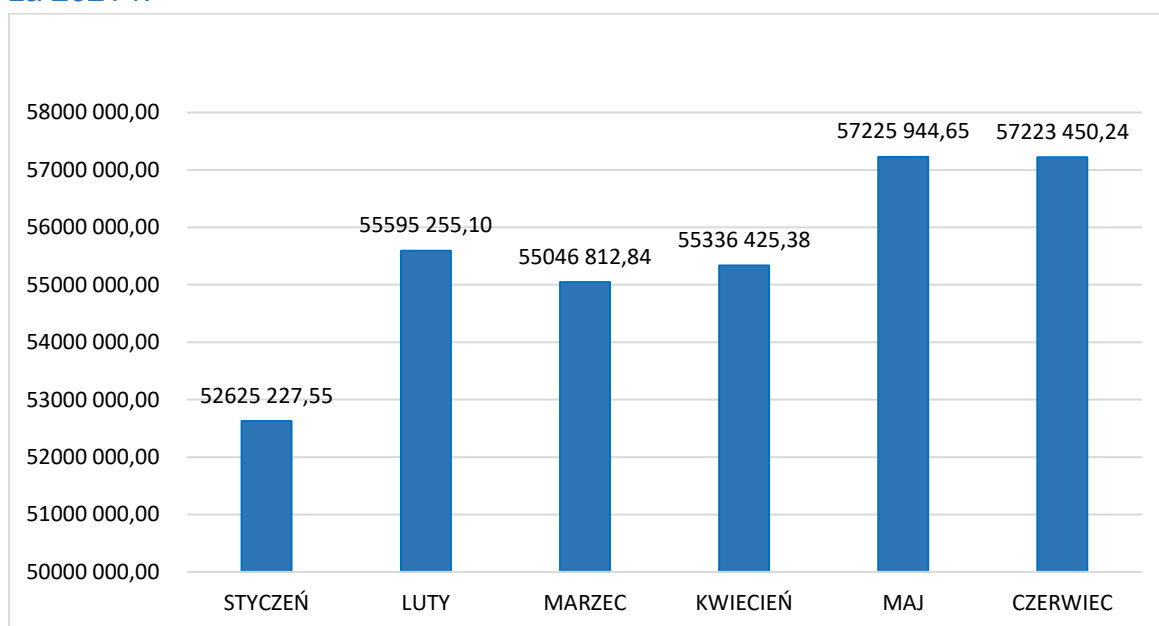


Tabela nr 6. Zegary długu dla Wojewódzkiego Szpitala w Tarnobrzegu za 2021 r.

<b>2021</b>	<b>Suma zobowiązań długoterminowych i wymagalnych</b>
<b>STYCZEŃ</b>	51 378 120,31
<b>LUTY</b>	53 136 227,53
<b>MARZEC</b>	54 144 576,58
<b>KWIECIEŃ</b>	55 520 854,01
<b>MAJ</b>	48 911 284,85
<b>CZERWIEC</b>	49 414 402,27

Wykres nr 6. Zegary długu dla Wojewódzkiego Szpitala w Tarnobrzegu za 2021 r.

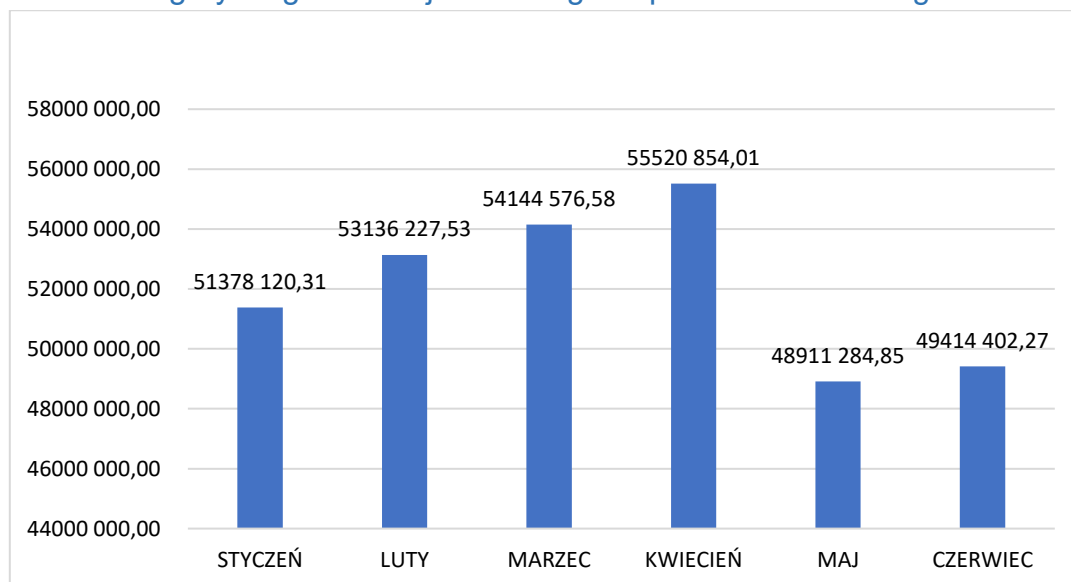
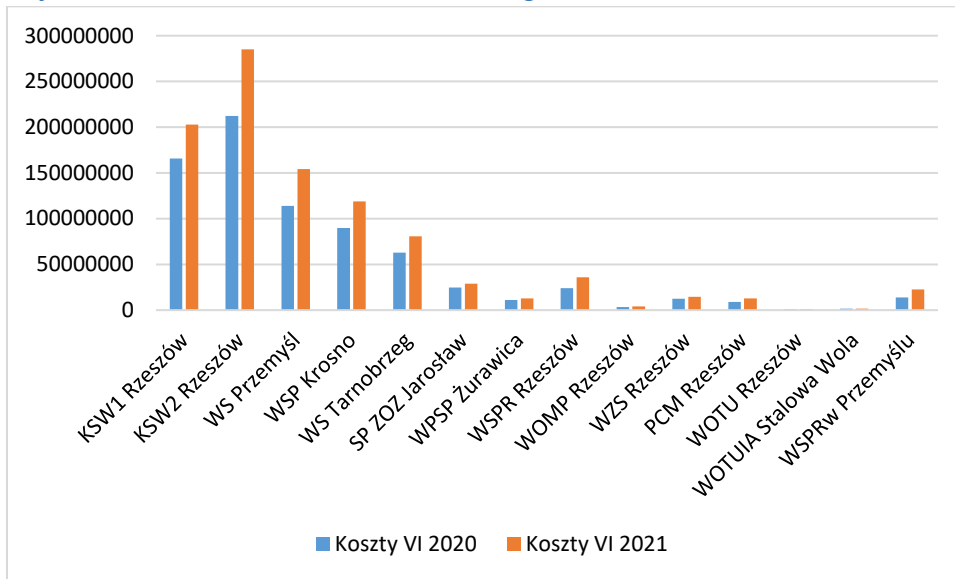




Tabela Nr 7. Porównanie kosztów i przychodów VI 2021 r. do VI 2020 r.

Podmiot leczniczy	Przychody VI 2020	Przychody VI 2021	różnica	Koszty VI 2020	Koszty VI 2021	różnica
KSW1 Rzeszów	157 583 805,98	193 067 579,06	35 483 773,08	165 695 388,52	202 945 748,81	37 250 360,29
KSW2 Rzeszów	220 240 369,74	275 476 836,08	55 236 466,34	212 433 787,83	285 214 344,61	72 780 556,78
WS Przemyśl	102 952 745,50	155 489 333,02	52 536 587,52	114 035 696,54	154 289 092,13	40 253 395,59
WSP Krosno	83 547 814,15	109 258 407,50	25 710 593,35	89 650 713,31	118 807 964,90	29 157 251,59
WS Tarnobrzeg	55 725 719,85	69 309 902,23	13 584 182,38	62 944 266,71	80 776 651,87	17 832 385,16
SP ZOZ Jarosław	23 294 810,88	29 580 102,88	6 285 292,00	24 874 154,98	28 787 074,84	3 912 919,86
WPSP Żurawica	9 276 226,01	11 608 971,65	2 332 745,64	11 157 718,10	12 988 636,21	1 830 918,11
WSPR Rzeszów	25 128 744,00	37 657 022,01	12 528 278,01	24 032 196,00	35 985 329,07	11 953 133,07
WOMP Rzeszów	3 075 661,32	3 553 915,30	478 253,98	3 334 169,59	3 965 284,63	631 115,04
WZS Rzeszów	12 516 158,68	13 921 324,82	1 405 166,14	12 493 278,00	14 633 559,21	2 140 281,21
PCM Rzeszów	8 491 956,48	12 892 317,07	4 400 360,59	8 849 378,99	12 701 020,64	3 851 641,65
WOTU Rzeszów	949 315,00	976 429,31	27 114,31	947 568,00	881 714,54	-65 853,46
WOTUIA Stalowa Wola	1 554 196,72	1 703 912,14	149 715,42	1 593 447,87	1 713 433,20	119 985,33
WSPR Przemyśl	14 794 088,36	24 640 966,38	9 846 878,02	13 931 002,37	22 666 999,49	8 735 997,12
	<b>719 131 612,67</b>	<b>939 137 019,45</b>	<b>220 005 406,78</b>	<b>745 972 766,81</b>	<b>976 356 854,15</b>	<b>230 384 087,34</b>

Wykres Nr 7. Porównanie kosztów ogółem VI 2021 r. do VI 2020 r.



Wykres Nr 8. Porównanie przychodów ogółem VI 2021 r. do VI 2020r.

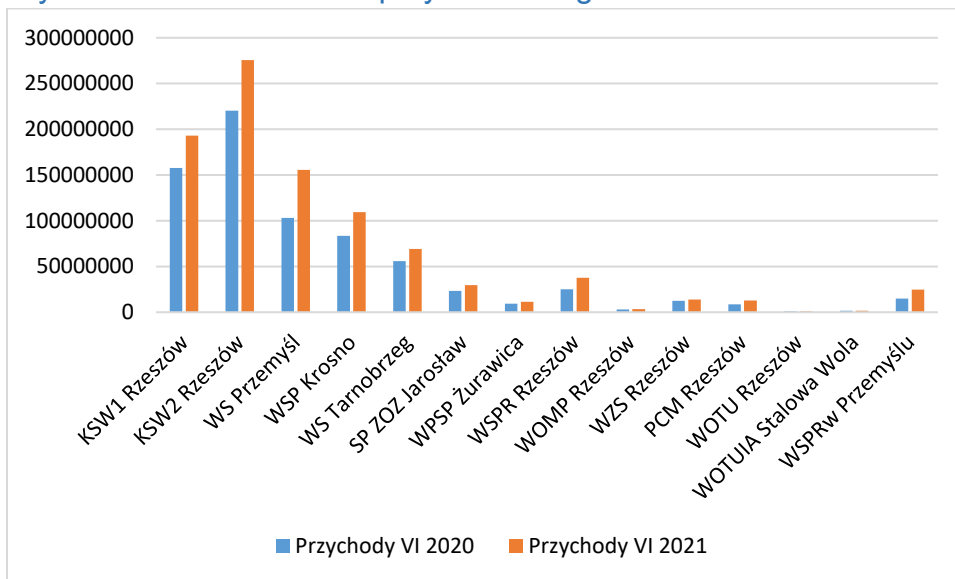
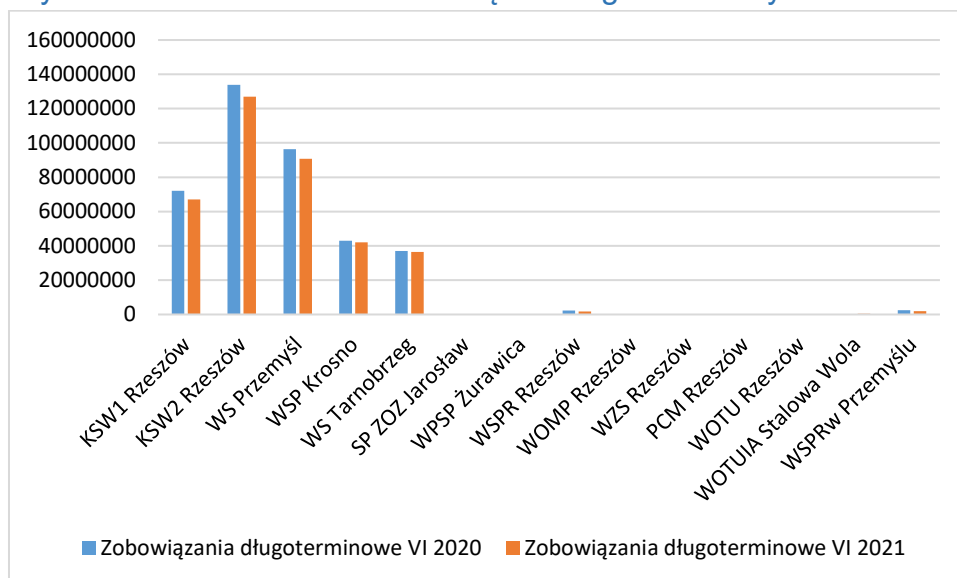


Tabela Nr 8. Porównanie zobowiązań VI 2021r. do VI 2020 r.

Podmiot leczniczy	Zobowiązania długoterminowe VI 2020	Zobowiązania długoterminowe VI 2021	różnica	Zobowiązania wymagalne VI 2020	Zobowiązania wymagalne VI 2021	różnica
KSW1 Rzeszów	72 086 667,00	67 090 909,14	-4 995 757,86	15 802 122,89	42 048 532,91	26 246 410,02
KSW2 Rzeszów	133 844 219,60	126 979 682,80	-6 864 536,80	0,00	0,00	0,00
WS Przemyśl	96 279 286,23	90 799 390,63	-5 479 895,60	17 542 193,37	0,00	-17 542 193,37
WSP Krosno	43 023 460,00	42 019 384,00	-1 004 076,00	8 671 541,52	15 204 066,24	6 532 524,72
WS Tarnobrzeg	37 003 459,84	36 507 199,85	-496 259,99	16 725 743,32	12 907 202,42	-3 818 540,90
SP ZOZ Jarosław	0,00	0,00	0,00	0,00	877 737,82	877 737,82
WPSP Żurawica	0,00	0,00	0,00	0,00		0,00
WSPR Rzeszów	2 210 560,00	1 796 074,36	-414 485,64	654 754,00		-654 754,00
WOMP Rzeszów	0,00		0,00	0,00	32 797,27	32 797,27
WZS Rzeszów	0,00	0,00	0,00	0,00	0,00	0,00
PCM Rzeszów	0,00		0,00	130 652,10	45 678,43	-84 973,67
WOTU Rzeszów			#ARG!	0,00		0,00
WOTUIA Stalowa Wola	0,00	445 846,75	445 846,75	0,00		0,00
WSPR Przemyśl	2 499 956,42	1 927 963,95	-571 992,47	1 196,40	790,00	-406,40
	<b>386 947 609,09</b>	<b>367 566 451,48</b>	<b>-19 381 157,61</b>	<b>59 528 203,60</b>	<b>71 116 805,09</b>	<b>11 588 601,49</b>

Wykres Nr 9. Porównanie zobowiązań długoterminowych VI 2021 r. do VI 2020 r.



Wykres Nr 10. Porównanie zobowiązań wymagalnych VI 2021 r. do VI 2020 r.

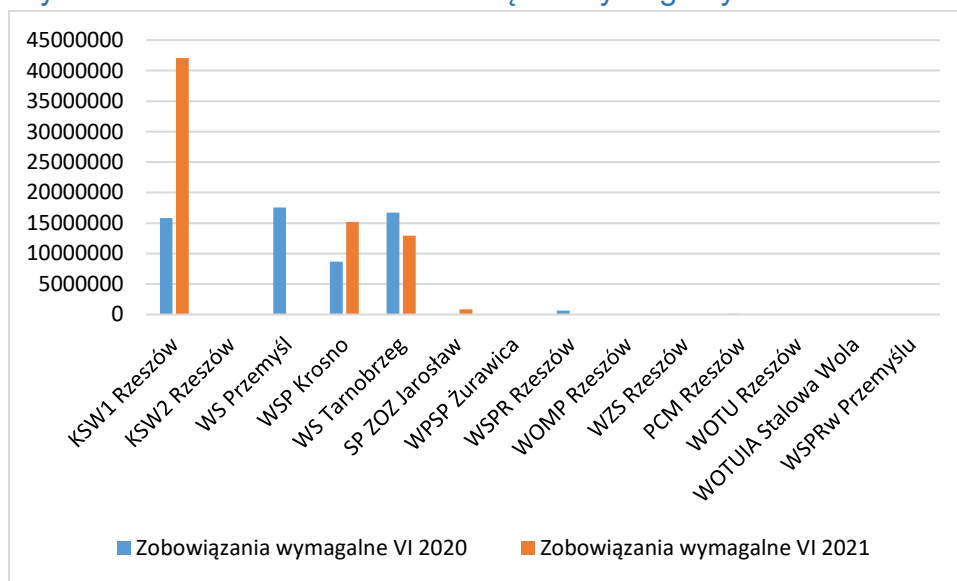
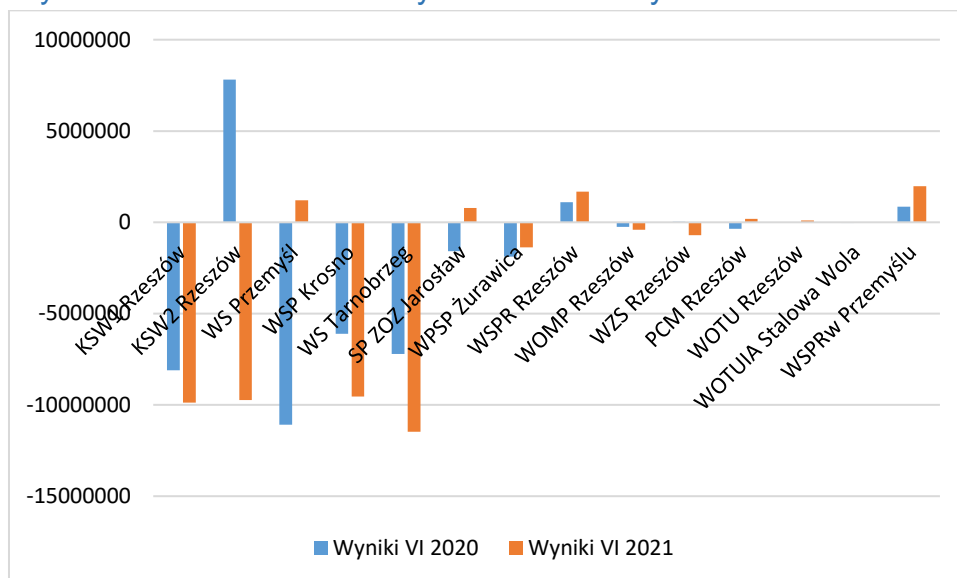


Tabela Nr 9. Porównanie wyników VI 2021 r. do VI 2020 r.

Podmiot leczniczy	Wyniki VI 2020	Wyniki VI 2021	Różnica	Wyniki bez kosztów amortyzacji VI 2020	Wyniki bez kosztów amortyzacji VI 2021	Różnica
KSW1 Rzeszów	-8 111 582,54	-9 878 169,75	-1 766 587,21	-1 733 747,07	-996 812,96	736 934,11
KSW2 Rzeszów	7 806 581,91	-9 737 508,53	-17 544 090,44	17 224 741,81	1 079 086,98	-16 145 654,83
WS Przemyśl	-11 082 951,04	1 200 240,89	12 283 191,93	-5 906 231,09	7 450 387,72	13 356 618,81
WSP Krosno	-6 102 899,16	-9 549 557,40	-3 446 658,24	-2 044 923,59	-4 598 751,23	-2 553 827,64
WS Tarnobrzeg	-7 218 546,86	-11 466 749,64	-4 248 202,78	-3 543 166,44	-7 291 625,55	-3 748 459,11
SP ZOZ Jarosław	-1 579 344,10	793 022,04	2 372 366,14	-930 534,42	1 462 995,05	2 393 529,47
WPSP Żurawica	-1 881 492,09	-1 379 664,56	501 827,53	-1 413 645,40	-907 824,39	505 821,01
WSPR Rzeszów	1 096 548,00	1 671 692,94	575 144,94	2 445 908,00	3 397 779,77	951 871,77
WOMP Rzeszów	-258 508,27	-411 369,33	-152 861,06	-102 976,64	-252 129,81	-149 153,17
WZS Rzeszów	22 880,68	-712 234,39	-735 115,07	797 601,64	123 699,54	-673 902,10
PCM Rzeszów	-357 422,51	191 296,43	548 718,94	-238 331,96	300 687,09	539 019,05
WOTU Rzeszów	1 747,00	94 714,77	92 967,77	1 747,00	95 321,77	93 574,77
WOTUIA Stalowa Wola	-39 251,15	-9 521,06	29 730,09	-2 566,88	31 216,94	33 783,82
WSPR Przemyślu	863 085,99	1 973 966,89	1 110 880,90	1 651 814,01	3 098 188,48	1 446 374,47
	<b>-26 841 154,14</b>	<b>-37 219 840,70</b>	<b>-10 378 686,56</b>	<b>6 205 688,97</b>	<b>2 992 219,40</b>	<b>-3 213 469,57</b>
strata	-36 631 997,72	-43 144 774,66	-6 512 776,94	-15 916 123,49	-14 047 143,94	1 868 979,55
zysk	9 790 843,58	5 924 933,96	-3 865 909,62	22 121 812,46	17 039 363,34	-5 082 449,12
różnica	-26 841 154,14	-37 219 840,70	-10 378 686,56	6 205 688,97	2 992 219,40	-3 213 469,57

Wykres nr 11. Porównanie wyników finansowych VI 2021 r. do VI 2020 r.



Wykres 12. Porównanie sumy strat skorygowanych o amortyzację VI 2021 r. do VI 2020

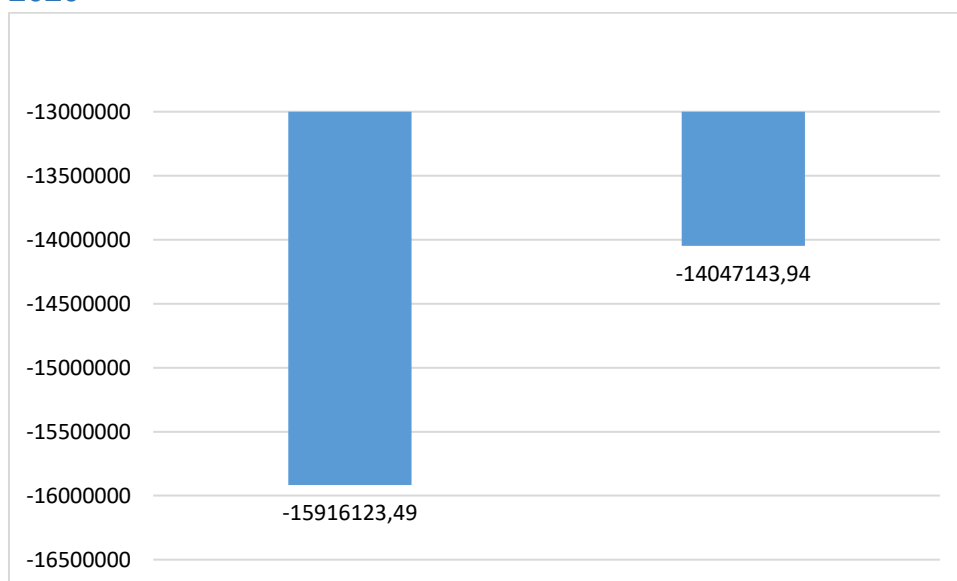


Tabela Nr 10. Realizacja kontraktu z Narodowym Funduszem Zdrowia za I półrocze 2021 roku

Podmiot leczniczy	Plan umowy na 2021 rok	Wykonanie umowy w I półroczu 2021 roku
Kliniczny Szpital Wojewódzki Nr 1 im. Fryderyka Chopina w Rzeszowie	292 474 767,00	161 704 957,43
Kliniczny Szpital Wojewódzki Nr 2 im. Św. Jadwigi Królowej w Rzeszowie	403 401 668,44	204 667 777,23
Wojewódzki Szpital im. Św. Ojca Pio w Przemyślu	199 013 895,33	115 701 044,57
Wojewódzki Szpital Podkarpacki im. Jana Pawła II w Krośnie	148 046 599,11	84 194 482,91
Szpital Wojewódzki im. Zofii z Tarnowskich Zamoyskiej w Tarnobrzegu	92 389 350,86	50 786 180,30
Specjalistyczny Psychiatryczny Zespół Opieki Zdrowotnej w Jarosławiu	50 416 353,06	24 350 441,30
Wojewódzki Podkarpacki Szpital Psychiatryczny w Żurawicy	18 942 866,08	9 758 440,05
Wojewódzki Zespół Specjalistyczny w Rzeszowie	21 138 844,26	10 462 352,94
Podkarpackie Centrum Medyczne w Rzeszowie	4 162 039,03	2 581 797,06
Wojewódzka Stacja Pogotowia Ratunkowego w Przemyślu	24 145 511,17	15 014 981,43
Wojewódzka Stacja Pogotowia Ratunkowego w Rzeszowie	115 308 717,59	56 581 169,23
Wojewódzki Ośrodek Medycyny Pracy w Rzeszowie	2 624 981,20	1 423 031,28
WOTU Rzeszów	1 890 417,60	1 096 364,81
WOTU AiW Stalowa Wola	3 492 063,40	1 714 967,28
<b>Razem</b>	<b>1 377 448 074,13</b>	<b>740 037 987,83</b>

Wskazane w tabeli planowane wartości umowy na 2021 rok nie są wartościami ostatecznymi - Płatnik na bieżąco aneksuje podpisane ze świadczeniodawcami umowy na realizację świadczeń medycznych. Również wartość wykonania za I półrocze może ulec jeszcze zmianie w związku z tzw. wsteczną walidacją umów i rozliczeń prowadzoną przez Płatnika w Jednostkach.

## 2. Realizacja programów naprawczych

W 2021 roku szpitale, pomimo trwającej pandemii, powróciły do częściowej realizacji programu restrukturyzacyjnego:

- 1) Kliniczny Szpital Wojewódzki Nr 1 w Rzeszowie podjął działania restrukturyzacyjne w obszarze zatrudnienia dopiero w II kwartale 2021 roku –

zmniejszenie zatrudnienia pomiędzy czerwcem 2021 a grudniem 2020 wyniosło 13,09 etatów. Zmniejszono także znacząco liczbę nadgodzin. Szpital dokonał także inwentaryzacji łóżek szpitalnych, w wyniku, której od 1 lipca 2021 r. zmniejszył ogólną liczbę łóżek w szpitalu o 18 (redukując liczbę łóżek m.in.: w klinice radioterapii o 8, w klinice urologii o 6, w klinice okulistyki o 10 i zwiększając jednocześnie liczbę łóżek w klinikach hematologii o 5 i nefrologii o 8 – od 1 lipca w szpitalu jest 731 łóżek). Szpital posiada zobowiązania wymagalne, ale nie dopuszcza do ich powiększenia.

- 2) Kliniczny Szpital Wojewódzki Nr 2 w Rzeszowie – w aktualizacji programu przesłanej w 2020 roku do Banku Gospodarstwa Krajowego poinformował, że zrealizował program restrukturyzacji, uznając jednocześnie, że obecny stan zatrudnienia jest optymalny i dostosowany do zakresu udzielanych świadczeń medycznych (w szpitalu jest 837 łóżek). W I półroczu 2021 r. Szpital nie prowadził działań restrukturyzacyjnych. Realizował jednak zadania inwestycyjne.
- 3) Szpital w Tarnobrzegu – dokonał zmniejszenia liczby łóżek o 49 (obecnie w szpitalu jest łącznie 331 łóżek), ale działania w kierunku dostosowania zatrudnienia na poszczególnych oddziałach podjęto dopiero na przełomie lipca i sierpnia.
- 4) Szpital w Przemyślu nadal prowadzi restrukturyzację - po analizie obłożenia zmniejszył o 17 liczbę łóżek w szpitalu (obecnie w szpitalu jest 583 łóżka). Dokonał także zmniejszenia zatrudnienia w okresie od stycznia do czerwca 2021 r. o 22 etaty przeliczeniowe. Szpital nie posiada zobowiązań wymagalnych.
- 5) Szpital w Krośnie – działania w obszarze restrukturyzacji zatrudnienia podjął dopiero na początku trzeciego kwartału. Dokonał, po analizie obłożenia, zmniejszenia liczby łóżek w szpitalu o 35 (na koniec czerwca w szpitalu było łącznie 543 łóżka).

W poniższej tabeli przedstawiono prognozowany na I półrocze 2021 roku zysk/stratę w porównaniu do faktycznego wykonania w I półroczu 2021 roku.

Tabela Nr 11 Prognozowany wynik finansowy w porównaniu do faktycznego wykonania za I półrocze 2021 roku.

Nazwa Szpitala	Prognoza wyniku na I półrocze 2021 roku z programu naprawczego	Faktyczne wykonanie za I półrocze 2021 roku	Odchylenie wartościowo w stosunku do prognozy *
KSW Nr 1 Rzeszów	-6 298 580,15	-9 878 169,75	-3 579 589,60
KSW Nr 2 Rzeszów	2 688 944,02	-9 737 508,53	-12 426 452,55
WS Przemyśl	-4 500 000,00	1 209 859,89	5 709 859,89
WSP Krosno	-10 635 758,69	-9 522 692,40	1 113 066,29
WS Tarnobrzeg	-8 365 240,00	-11 466 749,64	-3 101 509,64
<b>Razem</b>	<b>-27 110 634,83</b>	<b>-39 395 260,43</b>	<b>-12 284 625,60</b>

\* wartość (+) korzystna tendencja - poprawa wyniku finansowego w stosunku do założeń w prognozie  
Warto zauważyć, że na przełomie I i II kwartału szpitale ograniczyły częściowo przyjęcia planowych pacjentów w związku ze zwiększoną liczbą hospitalizacji pacjentów zakażonych SARS-CoV-2.



W szczytowym okresie pandemii Szpital w Przemyślu zabezpieczał 274 łóżka dla pacjentów z podejrzeniem zakażenia i zakażeniem SARS-CoV-2

Tabela Nr 12. Zatrudnienie z podziałem na grupy zawodowe – czerwiec 2021 r.

Lp.	Grupa zawodowa	KSW Nr 1 Rzeszów	KSW2 Rzeszów	WS Przemyśl	WSP Krosno	WS Tarnobrzeg	SP ZOZ Jarosław	WPSP Żurawica	WSPR Rzeszów	WOMP Rzeszów	WZS Rzeszów	PCM Rzeszów	WOTU Rzeszów	WOTUW Stalowa Wola	WSPR Przemyśl
1	<b>Wyższy personel medyczny</b>	457,08	632,09	448,21	236,51	130,96	82,70	50,95	75,00	22,76	96,71	30,00	16,00	16,08	11,99
	<b>Lekarze</b>	208,75	305,64	320,43	135,357	80,21	22,08	17	66	11,35	40,75	26	1	2,25	11,99
	<b>Lekarze dentyści</b>	0,13	1	6	0	0			7		7,50				
	<b>Lekarze stażyści</b>	37,00	26	4	4	1,00			0		7,00				
	<b>Lekarze rezydenci</b>	137,00	143	40	39,8	22	6	4	0	1	5,00				
	<b>Farmaceuci (mgr)</b>	10,41	6	5	3	3	1	1	1		0,00				
	<b>Inny personel medyczny z wyż. wykształceniem</b>	63,79	150,45	72,78	54,35	24,75	53,615	28,95	1	10,41	36,46	4	15	13,83	
2	<b>Średni personel medyczny</b>	1114,71	1402,3	872,63	753,993	551,651	246,75	112,75	433,75	27,67	111,09	21	2	6,05	204,94
3	<b>Niższy personel medyczny</b>	17	28	46	15	90	126	52	10	0	6,8	0	0	3	0
4	<b>Administracja personel niemedyczny</b>	123,98	96,84	99,36	78,093	51,25	40,7	25,65	37,34	18	35	22,12	3	4	15,11
5	<b>Personel techniczny, gospodarczy i obsługi niemedyczny</b>	69,38	317	230,87	257	53,25	59,4	26	110,58	1	6	5	1	2	9,49
	<b>RAZEM</b>	<b>1782,15</b>	<b>2476,23</b>	<b>1697,07</b>	<b>1340,59</b>	<b>877,111</b>	<b>555,545</b>	<b>267,35</b>	<b>666,67</b>	<b>69,43</b>	<b>255,6</b>	<b>78,12</b>	<b>22</b>	<b>31,13</b>	<b>241,53</b>
	<b>Liczba łóżek w szpitalu</b>	<b>731</b>	<b>837</b>	<b>583</b>	<b>573</b>	<b>331</b>	<b>456</b>	<b>272</b>							

Tabela Nr 13. Zestawienie zadłużenia w bankach i instytucjach publicznych.

Nazwa jednostki	Zobowiązania w bankach, Funduszu Ochrony Środowiska, Urzędzie Marszałkowskim						Zobowiązania w instytucjach pozabankowych					
	Razem zaciągnięte zobowiązanie			Istniejące na 30.06.2021r. zobowiązanie			Razem zaciągnięte zobowiązanie			Istniejące na 30.06.2021r. zobowiązanie		
	Kwota zaciągniętego zobowiązania (należność główna)	Kwota prowizji, odsetek (dotyczy całego okresu kredytowania)	Razem zaciągnięte zobowiązanie	Kwota należności głównej pozostałej do spłaty na 30.06.2021r.	Kwota odsetek pozostałych do spłaty do końca okresu kredytowania (ew. szacunkowo)	Razem	Kwota zaciągniętego zobowiązania (należność główna)	Kwota prowizji, odsetek (dotyczy całego okresu kredytowania)	Razem zaciągnięte zobowiązanie	Kwota należności głównej pozostałej do spłaty na 30.06.2021r.	Kwota odsetek pozostałych do spłaty do końca okresu kredytowania (ew. szacunkowo)	Razem
Kliniczny Szpital Wojewódzki Nr 1 im. Fryderyka Chopina w Rzeszowie	72 000 000,00	20 889 849,59	92 889 849,59	72 000 000,00	16 243 907,04	88 243 907,04	0,00	0,00	0,00	0,00	0,00	0,00
Kliniczny Szpital Wojewódzki Nr 2 im. Św. Jadwigi Królowej w Rzeszowie	143 578 020,00	62 096 353,95	205 674 373,95	133 844 219,60	51 843 634,07	185 687 853,67	0,00	0,00	0,00	0,00	0,00	0,00
Wojewódzki Szpital Podkarpacki im. Jana Pawła II w Krośnie	43 154 854,10	16 420 333,00	59 575 187,10	43 032 844,00	14 257 070,70	57 289 914,70	0,00	0,00	0,00	0,00	0,00	0,00
Wojewódzki Szpital im. Św. Ojca Pio w Przemyślu	93 000 000,00	25 276 772,70	118 276 772,70	88 000 000,00	11 060 336,55	99 060 336,55	0,00	0,00	0,00	0,00	0,00	0,00
Wojewódzki Szpital im. Zofii z Zamoyskich Tarnowskiej w Tarnobrzegu	37 630 953,00	14 806 483,08	52 437 436,08	36 984 657,00	13 449 096,20	50 433 753,20	0,00	0,00	0,00	0,00	0,00	0,00
Wojewódzka Stacja Pogotowia Ratunkowego w Rzeszowie	2 763 191,14	267 702,48	3 030 893,62	2 072 393,44	149 186,34	2 221 579,78						
Wojewódzka Stacja Pogotowia Ratunkowego w Przemyślu	2 499 956,40	235 815,42	2 735 771,82	1 979 132,22	114 765,28	2 093 897,50	1 031 823,26	21 706,52	1 053 529,78	675 424,12	6 982,70	623 940,88
WOTU Stalowa Wola	501 846,81	7 653,72	509 500,53	501 846,81	7 653,72	509 500,53						
<b>OGÓŁEM</b>	<b>395 128 821,45</b>	<b>140 000 963,94</b>	<b>535 129 785,39</b>	<b>378 415 093,07</b>	<b>107 125 649,90</b>	<b>485 540 742,97</b>	<b>1 031 823,26</b>	<b>21 706,52</b>	<b>1 053 529,78</b>	<b>675 424,12</b>	<b>6 982,70</b>	<b>623 940,88</b>

### Wnioski ogólne dla szpitali:

Departament Ochrony Zdrowia i Polityki Społecznej dokonał analizy finansowej podmiotów leczniczych nadzorowanych przez Samorząd Województwa Podkarpackiego porównując czerwiec 2021 r. do czerwca 2020 r.

W szpitalach w Tarnobrzegu, Krośnie i Klinicznym Szpitalu Nr 1 w Rzeszowie występuje wysoki poziom zobowiązań wymagalnych na koniec I półrocza 2021 r. wskazujący na problemy z płynnością finansową. W 6 jednostkach (szpitale w Tarnobrzegu, Krośnie, Kliniczny Nr 1 i Nr 2 w Rzeszowie, WZS Rzeszów, WOMP Rzeszów) koszty rosną szybciej niż przychody co jest niekorzystne dla sytuacji podmiotu leczniczego.

Szczegółowe dane prezentują tab.1 - tab. 6 oraz wykresy od 1 do 6.

- koszty ogółem wzrosły o **230 384 087,34 zł** i wynoszą **976 356 854,15 zł** (tab. Nr 7),  
Najwięcej wzrosły wśród szpitali w Klinicznym Szpitalu Wojewódzkim Nr 2 im. Św. Jadwigi Królowej w Rzeszowie o **72 780 556,78 zł**.
- przychody ogółem wzrosły o **220 005 406,78 zł** i wynoszą **939 137 019,45 zł** (tab. Nr 7),  
Najwięcej wśród szpitali wzrosły w Klinicznym Szpitalu Wojewódzkim Nr 2 im. Św. Jadwigi Królowej w Rzeszowie o **55 236 466,34 zł**.
- zobowiązania długoterminowe zmalały o **19 381 157,61 zł** i wynoszą **367 566 451,48 zł** (tab. Nr 8). Zobowiązania u wszystkich jednostek spadły za wyjątkiem WOTUW w Stalowej Woli o **445 846,75 zł**.
- zobowiązania wymagalne wzrosły o **11 588 601,49 zł** i wynoszą **71 116 805,09 zł** (tab. Nr 8). Najbardziej zmniejszyły się w Wojewódzkim Szpitalu w Przemyślu o **17 542 193,37 zł** natomiast najbardziej wzrosły w Klinicznym Szpitalu Wojewódzkim Nr 1 w Rzeszowie tj. o **26.246.410,02 zł**.
- ujemny wynik finansowy na koniec czerwca 2021 r. uzyskało 8 jednostek. Strata wzrosła o **6 512 776,94 zł**. Największą poprawę odnotował Wojewódzki Szpital im. Św. Ojca Pio w Przemyślu, który poprawił wynik o **12 283 191,93 zł**, (tab. Nr 9). Natomiast wynik finansowy pogorszył się najbardziej w Klinicznym Szpitalu Wojewódzkim Nr 2 w Rzeszowie o **17 544 090,44 zł**.
- wynik ogółem skorygowany o amortyzację w czerwcu 2021 r. wyniósł **2 992 219,40 zł** (tab. Nr 9).  
Pięć jednostek uzyskało ujemny wynik finansowy (po skorygowaniu o amortyzację) na kwotę **14 047 143,94 zł**.  
Strata netto skorygowana o amortyzację zmniejszyła się porównując czerwiec 2021 do czerwca 2020 r. o **1 868 979,55 zł**.
- Wysokość zobowiązań z tytułu zaciągniętych kredytów i pożyczek wobec banków na dzień 30.06.2021 r. wynosi **378, 4 mln zł** (tab. Nr 13) oraz w instytucjach pozabankowych ok. **675 tys. zł** (tab. Nr 13). Największe zobowiązania kredytowe ma Kliniczny Szpital Wojewódzki Nr 2 w Rzeszowie na kwotę ok **133,8 mln zł** (tab. Nr 13).