

UCHWAŁA Nr 280 / 5595 / 21
ZARZĄDU WOJEWÓDZTWA PODKARPACKIEGO
w RZESZOWIE
z dnia 25 maja 2021r.

w sprawie przekazania sprawozdania finansowego za 2020 r.
Sejmikowi Województwa Podkarpackiego.

Na podstawie art. 41 ust. 1 i 2 pkt 3 i art. 70 ust. 1 i 2 pkt 3 ustawy z dnia 5 czerwca 1998 r. o samorządzie województwa (Dz. U. z 2020 r., poz. 1668 ze zm.) oraz art. 270 ust. 1 ustawy z dnia 27 sierpnia 2009 r. o finansach publicznych (Dz. U. z 2019 r. poz. 869 z późn. zm.),

Zarząd Województwa Podkarpackiego w Rzeszowie
uchwala, co następuje:

§ 1

Przekazuje się Sejmikowi Województwa Podkarpackiego sprawozdanie finansowe Województwa Podkarpackiego za 2020 r. wraz ze sprawozdaniem niezależnego biegłego rewidenta dla Sejmiku i Zarządu Województwa Podkarpackiego z badania rocznego sprawozdania finansowego w brzmieniu jak załącznik do niniejszej uchwały.

§ 2

Wykonanie uchwały powierza się Marszałkowi Województwa Podkarpackiego.

§ 3

Uchwała wchodzi w życie z dniem podjęcia.

Sprawozdanie niezależnego biegłego rewidenta z badania

Dla Sejmiku Województwa Podkarpackiego

Sprawozdanie z badania rocznego sprawozdania finansowego

Opinia

Przeprowadziliśmy badanie rocznego sprawozdania finansowego **Województwa Podkarpackiego, al. Łukasza Ciepłińskiego 4, 35 – 010 Rzeszów** („Województwo”), na które składają się :

- 1) bilans z wykonania budżetu Województwa Podkarpackiego sporządzony na dzień 31.12.2020 r. zamykający się sumą bilansową **407.786.181,00 zł**, oraz wykazujący aktywa netto budżetu w kwocie dodatniej (+) **126.792,743,93 zł**,
- 2) łączny bilans jednostek Województwa Podkarpackiego na dzień 31.12.2020 r. zamykający się sumą bilansową **4.517.558.795,75zł**,
- 3) rachunek zysków i strat – sprawozdanie łączne jednostek budżetowych za okres od 01.01.2020 r. do 31.12.2020 r., wykazujący zysk netto w wysokości **750.188.790,64 zł**,
- 4) zestawienie łączne zmian w funduszu jednostek budżetowych na dzień 31.12.2020 r. wykazujące stan funduszu w wysokości **4.091.070.643,82 zł** oraz jego zmianę wykazującą zwiększenie funduszu o kwotę **265.235.017,26 zł**

oraz informacja dodatkowa zawierająca wprowadzenie do sprawozdania finansowego i dodatkowe informacje i objaśnienia („*sprawozdanie finansowe*”).

W ramach badania łącznego sprawozdania finansowego Województwa Podkarpackiego badaniu poddaliśmy sprawozdania finansowe następujących jednostek budżetowych:

1. Urząd Marszałkowski Województwa Podkarpackiego w Rzeszowie;
2. Pedagogiczna Biblioteka Wojewódzka w Rzeszowie;
3. Biblioteka Pedagogiczna w Tarnobrzegu;
4. Pedagogiczna Biblioteka Wojewódzka w Krośnie;
5. Medyczno-Społeczne Centrum Kształcenia Zawodowego i Ustawicznego w Rzeszowie;
6. Medyczno-Społeczne Centrum Kształcenia Zawodowego i Ustawicznego w Mielcu;
7. Medyczno-Społeczne Centrum Kształcenia Zawodowego i Ustawicznego w Stalowej Woli;
8. Podkarpacki Zespół Placówek Wojewódzkich w Rzeszowie;
9. Zespół Szkół przy Klinicznym Szpitalu Wojewódzkim Nr 2 im. Św. Jadwigi Królowej w Rzeszowie;
10. Wojewódzki Urząd Pracy w Rzeszowie,
11. Podkarpackie Biuro Planowania Przestrzennego w Rzeszowie,
12. Wojewódzki Ośrodek Dokumentacji Geodezyjnej i Kartograficznej,
13. Podkarpackie Biuro Geodezji i Terenów Rolnych.

Badanie sprawozdań finansowych wyżej wymienionych jednostek za 2020 rok zostało częściowo przeprowadzone w siedzibach jednostek oraz z powodu pojawiających się ograniczeń związanych z pandemią uzupełniane badaniem w sposób zdalny.

Naszym zdaniem, załączone sprawozdanie finansowe:

- przedstawia rzetelny i jasny obraz sytuacji majątkowej i finansowej Województwa na dzień 31.12.2020 r. oraz jego wyniku finansowego za rok obrotowy zakończony w tym dniu zgodnie z mającymi zastosowanie przepisami ustawy z dn. 29 września 1994 r. o rachunkowości („Ustawa o rachunkowości” - Dz. U. z 2021 r., poz. 217 z późn. zm.) oraz przyjętymi zasadami (polityką) rachunkowości;
- jest zgodne co do formy i treści z obowiązującymi Województwo przepisami prawa oraz Statutem Województwa Podkarpackiego;
- zostało sporządzone na podstawie prawidłowo prowadzonych ksiąg rachunkowych zgodnie z przepisami rozdziału 2 Ustawy o rachunkowości.

Podstawa opinii

Nasze badanie przeprowadziliśmy zgodnie z Krajowymi Standardami Badania w brzmieniu Międzynarodowych Standardów Badania przyjętymi uchwałą Krajowej Rady Biegłych Rewidentów nr 3430/52a/2019 z dnia 21 marca 2019 r. w sprawie krajowych standardów badania oraz innych dokumentów z późn. zm. („KSB”) a także stosownie do ustawy z dnia 11 maja 2017 r. o biegłych rewidentach, firmach audytorskich oraz nadzorze publicznym („Ustawa o biegłych rewidentach” - Dz.U. z 2020 r. poz. 1415). Nasza odpowiedzialność zgodnie z tymi standardami została dalej opisana w sekcji naszego sprawozdania *Odpowiedzialność biegłego rewidenta za badanie sprawozdania finansowego*.

Jesteśmy niezależni od Województwa zgodnie z Międzynarodowym Kodeksem etyki zawodowych księgowych (w tym Międzynarodowymi standardami niezależności) Rady Międzynarodowych Standardów Etycznych dla Księgowych („Kodeks IESBA”) przyjętym uchwałą Krajowej Rady Biegłych Rewidentów nr 3431/52a/2019 z dnia 25 marca 2019 r. w sprawie zasad etyki zawodowej biegłych rewidentów oraz z innymi wymogami etycznymi, które mają zastosowanie do badania sprawozdań finansowych w Polsce. Wypełniliśmy nasze inne obowiązki etyczne zgodnie z tymi wymogami i Kodeksem IESBA. W trakcie przeprowadzania badania kluczowy biegły rewident oraz firma audytorska pozostali niezależni od Województwa zgodnie z wymogami niezależności określonymi w ustawie o biegłych rewidentach.

Uważamy, że dowody badania, które uzyskaliśmy są wystarczające i odpowiednie, aby stanowić podstawę dla naszej opinii.

Odpowiedzialność kierownika jednostki i osób sprawujących nadzór za sprawozdanie finansowe

Zarząd Województwa oraz Kierownicy poszczególnych jednostek budżetowych są odpowiedzialni za sporządzenie, na podstawie prawidłowo prowadzonych ksiąg rachunkowych, sprawozdania finansowego, które przedstawia rzetelny i jasny obraz sytuacji majątkowej i finansowej i wyniku finansowego Województwa zgodnie z przepisami Ustawy o rachunkowości, przyjętymi zasadami (polityką) rachunkowości oraz z obowiązującymi Województwo przepisami prawa i statutem, a także za kontrolę wewnętrzną, którą Zarząd Województwa oraz Kierownicy

poszczególnych jednostek budżetowych uznają za niezbędną aby umożliwić sporządzenie sprawozdania finansowego niezawierającego istotnego zniekształcenia spowodowanego oszustwem lub błędem.

Zarząd Województwa oraz Kierownicy poszczególnych jednostek budżetowych są zobowiązani do zapewnienia, aby sprawozdanie finansowe spełniało wymagania przewidziane w Ustawie o rachunkowości.

Odpowiedzialność biegłego rewidenta za badanie sprawozdania finansowego

Naszymi celami są uzyskanie racjonalnej pewności czy sprawozdanie finansowe jako całość nie zawiera istotnego zniekształcenia spowodowanego oszustwem lub błędem oraz wydanie sprawozdania z badania zawierającego naszą opinię. Racjonalna pewność jest wysokim poziomem pewności ale nie gwarantuje, że badanie przeprowadzone zgodnie z KSB zawsze wykryje istniejące istotne zniekształcenie. Zniekształcenia mogą powstawać na skutek oszustwa lub błędu i są uważane za istotne, jeżeli można racjonalnie oczekiwać, że pojedynczo lub łącznie mogłyby wpłynąć na decyzje gospodarcze użytkowników podjęte na podstawie tego sprawozdania finansowego.

Zakres badania nie obejmuje zapewnienia co do przyszłej rentowności Województwa ani efektywności lub skuteczności prowadzenia jej spraw przez Zarząd Województwa oraz Kierowników poszczególnych jednostek budżetowych obecnie lub w przyszłości.

Podczas badania zgodnego z KSB stosujemy zawodowy osąd i zachowujemy zawodowy sceptycyzm, a także:

- identyfikujemy i oceniamy ryzyka istotnego zniekształcenia sprawozdania finansowego spowodowanego oszustwem lub błędem, projektujemy i przeprowadzamy procedury badania odpowiadające tym ryzykom i uzyskujemy dowody badania, które są wystarczające i odpowiednie, aby stanowić podstawę dla naszej opinii. Ryzyko niewykrycia istotnego zniekształcenia wynikającego z oszustwa jest większe niż tego wynikającego z błędu, ponieważ oszustwo może dotyczyć zmywu, fałszerstwa, celowych pominięć, wprowadzenia w błąd lub obejścia kontroli wewnętrznej;
- uzyskujemy zrozumienie kontroli wewnętrznej stosownej dla badania w celu zaprojektowania procedur badania, które są odpowiednie w danych okolicznościach, ale nie w celu wyrażenia opinii na temat skuteczności kontroli wewnętrznej Województwa;
- oceniamy odpowiedniość zastosowanych zasad (polityki) rachunkowości oraz zasadność szacunków księgowych oraz powiązanych ujawnień dokonanych przez Zarząd Województwa oraz Kierowników poszczególnych jednostek budżetowych ;
- oceniamy ogólną prezentację, strukturę i zawartość sprawozdania finansowego, w tym ujawnienia, oraz czy sprawozdanie finansowe przedstawia będące ich podstawą transakcje i zdarzenia w sposób zapewniający rzetelną prezentację.

Kluczowym biegłym rewidentem odpowiedzialnym za badanie, którego rezultatem jest niniejsze sprawozdanie niezależnego biegłego rewidenta, jest Edward Wolnik.

Działający w imieniu Audsulting Kancelaria Audytorsko-Konsultingowa Edward Wolnik z siedzibą w 85-080 Bydgoszcz, Szwalbego 2/10 wpisanej na listę firm audytorskich pod numerem 730 w imieniu której kluczowy biegły rewident zbadał sprawozdanie finansowe.

Edward Wolnik, nr w rejestrze 4437

Bydgoszcz, 29 kwietnia 2021 r.

Nazwa i adres jednostki sprawozdawczej Zarząd Województwa Podkarpackiego w Rzeszowie al. Łukasza Cieplińskiego 4 35-010 Rzeszów	BILANS z wykonania budżetu jednostki samorządu terytorialnego Województwo podkarpackie sporządzony na dzień 31-12-2020 r.	Adresat: Regionalna Izba Obrachunkowa w Rzeszowie
		Wysłać bez pisma przewodniego D401799B921E4587 
Numer identyfikacyjny REGON 690581324		

AKTYWA	Stan na początek roku	Stan na koniec roku	PASYWA	Stan na początek roku	Stan na koniec roku
I Środki pieniężne	206 748 061,14	359 700 323,21	I Zobowiązania	217 367 525,46	278 470 445,07
I.1 Środki pieniężne	206 748 061,14	359 700 323,21	I.1 Zobowiązania finansowe	212 360 000,80	270 800 001,20
I.1.1 Środki pieniężne budżetu	206 748 061,14	359 700 323,21	I.1.1 Krótkoterminowe (do 12 miesięcy)	21 559 999,60	33 559 999,60
I.1.2 Pozostałe środki pieniężne	0,00	0,00	I.1.2 Długoterminowe (powyżej 12 miesięcy)	190 800 001,20	237 240 001,60
II Należności i rozliczenia	59 796 309,69	48 085 857,79	I.2 Zobowiązania wobec budżetów	5 007 424,66	7 640 460,56
II.1 Należności finansowe	1 550 667,00	779 079,81	I.3 Pozostałe zobowiązania	100,00	29 983,31
II.1.1 Krótkoterminowe (do 12 miesięcy)	1 464 000,00	779 079,81	II Aktywa netto budżetu	46 629 361,89	126 792 743,93
II.1.2 Długoterminowe (powyżej 12 miesięcy)	86 667,00	0,00	II.1 Wynik wykonania budżetu (+,-)	101 494 376,36	80 163 382,04
II.2 Należności od budżetów	2 284 852,37	2 512 518,26	II.1.1 Nadwyżka budżetu (+)	101 494 376,36	80 163 382,04
II.3 Pozostałe należności i rozliczenia	55 960 790,32	44 794 259,72	II.1.2 Deficyt budżetu (-)	0,00	0,00
III Rozliczenia międzyokresowe	0,00	0,00	II.1.3 Niewykonane wydatki (-)	0,00	0,00
			II.2 Wynik na operacjach niekasowych (+,-)	0,00	0,00
			II.3 Rezerwa na niewygasające wydatki	0,00	0,00
			II.4 Środki z prywatyzacji	0,00	0,00
			II.5 Skumulowany wynik budżetu (+,-)	-54 865 014,47	46 629 361,89
			III Rozliczenia międzyokresowe	2 547 483,48	2 522 992,00

Waldemar Stanisław Dzień
skarbnik

2021-03-29

rok, miesiąc, dzień

Władysław Zenon Ortyl
Anna Maria Huk
Stanisław Kruczek
Piotr Pilch
Ewa Draus

zarząd

BeSTia

D401799B921E4587

Strona 1 z 3

Suma aktywów	266 544 370,83	407 786 181,00	Suma pasywów	266 544 370,83	407 786 181,00

Waldemar Stanisław Dzień
skarbnik

2021-03-29
rok, miesiąc, dzień

Władysław Zenon Ortyl
Anna Maria Huk
Stanisław Kruczek
Piotr Pilch
Ewa Draus
zarząd

BeSTia

D401799B921E4587

Strona 2 z 3

Wyjaśnienia do bilansu

1. Udzielone gwarancje i poręczenia 531 562 582,93 zł w tym:
 - 1.1. Udzielone gwarancje i poręczenia - poręczenia: 301 863 402,00 zł.
 - 1.2. Udzielone gwarancje i poręczenia - hipoteka: 229 699 180,93 zł.
2. Otrzymane gwarancje i poręczenia 0,00 zł
4. Inne informacje istotne dla rzetelności i przejrzystości budżetu - nie wystąpiły.

Waldemar Stanisław Dzień

skarbnik

2021-03-29


rok, miesiąc, dzień

Władysław Zenon Ortyl
Anna Maria Huk
Stanisław Kruczek
Piotr Pilch
Ewa Draus

zarząd

BeSTia

D401799B921E4587

Nazwa i adres jednostki sprawozdawczej Zarząd Województwa Podkarpackiego w Rzeszowie al. Łukasza Ciepłińskiego 4 35-010 Rzeszów	BILANS jednostki budżetowej lub samorządowego zakładu budżetowego	Adresat: Regionalna Izba Obrachunkowa w Rzeszowie
		Wysłać bez pisma przewodniego DD42B21A88AD6403 
Numer identyfikacyjny REGON 690581324	sporządzony na dzień 31-12-2020 r.	

AKTYWA	Stan na początek roku	Stan na koniec roku	PASYWA	Stan na początek roku	Stan na koniec roku
A Aktywa trwałe	3 768 319 452,62	3 946 092 937,45	A Fundusz	3 825 835 626,55	4 091 070 643,82
A.I Wartości niematerialne i prawne	1 236 049,84	6 336 852,11	A.I Fundusz jednostki	3 166 902 451,11	3 340 881 853,18
A.II Rzeczowe aktywa trwałe	3 332 311 611,67	3 509 477 843,98	A.II Wynik finansowy netto (+,-)	658 933 175,44	750 188 790,64
A.II.1 Środki trwałe	2 903 394 040,78	3 177 613 098,53	A.II.1 Zysk netto (+)	925 596 613,53	1 027 015 106,65
A.II.1.1 Grunty	501 723 435,17	513 899 287,16	A.II.2 Strata netto (-)	-266 663 438,09	-276 826 316,01
A.II.1.1.1 Grunty stanowiące własność jednostki samorządu terytorialnego, przekazane w użytkowanie wieczyste innym podmiotom	1 633,37	1 233,37	A.III Odpisy z wyniku finansowego (nadwyżka środków obrotowych) (-)	0,00	0,00
A.II.1.2 Budynki, lokale i obiekty inżynierii lądowej i wodnej	2 134 208 704,82	2 267 885 576,47	A.IV Fundusz mienia zlikwidowanych jednostek	0,00	0,00
A.II.1.3 Urządzenia techniczne i maszyny	66 063 871,38	56 185 372,41	B Fundusze placówek	0,00	0,00
A.II.1.4 Środki transportu	199 365 043,51	337 901 650,30	C Państwowe fundusze celowe	0,00	0,00
A.II.1.5 Inne środki trwałe	2 032 985,90	1 741 212,19	D Zobowiązania i rezerwy na zobowiązania	433 470 184,39	426 488 151,93
A.II.2 Środki trwałe w budowie (inwestycje)	428 917 570,89	331 864 745,45	D.I Zobowiązania długoterminowe	0,00	0,00
A.II.3 Zaliczka na środki trwałe w budowie (inwestycje)	0,00	0,00	D.II Zobowiązania krótkoterminowe	397 289 157,55	389 506 058,25
A.III Należności długoterminowe	34 894 201,11	35 648 651,36	D.II.1 Zobowiązania z tytułu dostaw i usług	1 302 647,14	676 201,65
A.IV Długoterminowe aktywa finansowe	399 877 590,00	394 629 590,00	D.II.2 Zobowiązania wobec budżetów	245 010 124,12	210 763 674,91
A.IV.1 Akcje i udziały	399 877 590,00	394 629 590,00	D.II.3 Zobowiązania z tytułu ubezpieczeń i innych świadczeń	3 364 322,92	2 407 640,24

Janina Krystyna Jastrząb
(główny księgowy)

BeSTia

2021-04-26

(rok, miesiąc, dzień)

DD42B21A88AD6403

Piotr Pilch
Anna Maria Huk
Ewa Draus
Stanisław Kruczek
Władysław Zenon Ortyl
(kierownik jednostki)

A.IV.2 Inne papiery wartościowe	0,00	0,00	D.II.4 Zobowiązania z tytułu wynagrodzeń	9 988 585,79	11 921 509,26
A.IV.3 Inne długoterminowe aktywa finansowe	0,00	0,00	D.II.5 Pozostałe zobowiązania	74 203 594,46	108 374 011,63
A.V Wartość mienia zlikwidowanych jednostek	0,00	0,00	D.II.6 Sumy obce (depozytowe, zabezpieczenie wykonania umów)	5 684 647,93	11 714 475,38
B Aktywa obrotowe	490 986 358,32	571 465 858,30	D.II.7 Rozliczenia z tytułu środków na wydatki budżetowe i z tytułu dochodów budżetowych	55 940 104,23	41 676 912,73
B.I Zapasy	7 244 409,43	7 693 821,67	D.II.8 Fundusze specjalne	1 795 130,96	1 971 632,45
B.I.1 Materiały	7 237 207,19	7 685 780,05	D.II.8.1 Zakładowy Fundusz Świadczeń Socjalnych	1 795 130,96	1 971 632,45
B.I.2 Półprodukty i produkty w toku	0,00	0,00	D.II.8.2 Inne fundusze	0,00	0,00
B.I.3 Produkty gotowe	0,00	0,00	D.III Rezerwy na zobowiązania	0,00	0,00
B.I.4 Towary	7 202,24	8 041,62	D.IV Rozliczenia międzyokresowe	36 181 026,84	36 982 093,68
B.II Należności krótkoterminowe	403 848 782,12	458 459 983,21			
B.II.1 Należności z tytułu dostaw i usług	767 038,61	4 274 384,05			
B.II.2 Należności od budżetów	4 083 219,82	42 553 762,60			
B.II.3 Należności z tytułu ubezpieczeń i innych świadczeń	0,00	715,10			
B.II.4 Pozostałe należności	398 998 523,69	411 631 121,46			
B.II.5 Rozliczenia z tytułu środków na wydatki budżetowe i z tytułu dochodów budżetowych	0,00	0,00			
B.III Krótkoterminowe aktywa finansowe	79 392 094,38	105 312 053,42			
B.III.1 Środki pieniężne w kasie	302,84	343,78			
B.III.2 Środki pieniężne na rachunkach bankowych	79 391 467,54	104 672 189,21			
B.III.3 Środki pieniężne państwowego funduszu celowego	0,00	0,00			
B.III.4 Inne środki pieniężne	324,00	639 520,43			
B.III.5 Akcje lub udziały	0,00	0,00			

Janina Krystyna Jastrząb
(główny księgowy)

2021-04-26

(rok, miesiąc, dzień)

Piotr Pilch
Anna Maria Huk
Ewa Draus
Stanisław Kruczek
Władysław Zenon Ortyl
(kierownik jednostki)

BeSTia

DD42B21A88AD6403

Strona 2 z 4

B.III.6 Inne papiery wartościowe	0,00	0,00			
B.III.7 Inne krótkoterminowe aktywa finansowe	0,00	0,00			
B.IV Rozliczenia międzyokresowe	501 072,39	0,00			
Suma aktywów	4 259 305 810,94	4 517 558 795,75	Suma pasywów	4 259 305 810,94	4 517 558 795,75

Janina Krystyna Jastrząb
(główny księgowy)

BeSTia

2021-04-26

(rok, miesiąc, dzień)

DD42B21A88AD6403

Piotr Pilch
Anna Maria Huk
Ewa Draus
Stanisław Kruczek
Władysław Zenon Ortyl
(kierownik jednostki)

Janina Krystyna Jastrząb

(główny księgowy)

BeSTia

2021-04-26

(rok, miesiąc, dzień)

DD42B21A88AD6403

Piotr Pilch
Anna Maria Huk
Ewa Draus
Stanisław Kruczek
Władysław Zenon Ortyl

(kierownik jednostki)

Nazwa i adres jednostki sprawozdawczej Zarząd Województwa Podkarpackiego w Rzeszowie al. Łukasza Ciepłińskiego 4 35-010 Rzeszów	Rachunek zysków i strat jednostki (wariant porównawczy) sporządzony na dzień 31-12-2020 r.	Adresat: Regionalna Izba Obrachunkowa w Rzeszowie	
Numer identyfikacyjny REGON 690581324		Wysłać bez pisma przewodniego CC59ECA153F27277 	
		Stan na koniec roku poprzedniego	Stan na koniec roku bieżącego
A. Przychody netto z podstawowej działalności operacyjnej	1 134 551 534,48	1 267 540 581,49	
A.I. Przychody netto ze sprzedaży produktów	1 415 230,44	594 333,11	
A.II. Zmiana stanu produktów (zwiększenie - wartość dodatnia, zmniejszenie - wartość ujemna)	26 785,09	-501 072,39	
A.III. Koszt wytworzenia produktów na własne potrzeby jednostki	0,00	0,00	
A.IV. Przychody netto ze sprzedaży towarów i materiałów	0,00	0,00	
A.V. Dotacje na finansowanie działalności podstawowej	0,00	0,00	
A.VI. Przychody z tytułu dochodów budżetowych	1 133 109 518,95	1 267 447 320,77	
B. Koszty działalności operacyjnej	475 073 626,39	495 260 992,54	
B.I. Amortyzacja	157 920 384,45	166 171 330,74	
B.II. Zużycie materiałów i energii	20 374 559,44	25 082 080,34	
B.III. Usługi obce	81 033 514,80	87 835 802,32	
B.IV. Podatki i opłaty	1 628 121,56	1 482 358,33	
B.V. Wynagrodzenia	158 980 769,82	163 459 983,85	
B.VI. Ubezpieczenia społeczne i inne świadczenia dla pracowników	37 928 477,07	36 496 783,36	
B.VII. Pozostałe koszty rodzajowe	7 161 381,14	6 358 311,54	
B.VIII. Wartość sprzedanych towarów i materiałów	0,00	0,00	
B.IX. Inne świadczenia finansowane z budżetu	6 248 813,11	6 248 521,38	
B.X. Pozostałe obciążenia	3 797 605,00	2 125 820,68	
C. Zysk (strata) z działalności podstawowej (A - B)	659 477 908,09	772 279 588,95	
D. Pozostałe przychody operacyjne	22 440 287,60	23 169 010,89	
D.I. Zysk ze zbycia niefinansowych aktywów trwałych	163 213,18	161 739,04	
D.II. Dotacje	0,00	0,00	

Janina Krystyna Jastrząb
główny księgowy

2021-04-26
rok, miesiąc, dzień

Anna Maria Huk
Ewa Draus
Stanisław Kruczek
Piotr Pilch
Władysław Zenon Ortyl
kierownik jednostki

D.III.	Inne przychody operacyjne	22 277 074,42	23 007 271,85
E.	Pozostałe koszty operacyjne	6 564 968,28	18 054 423,68
E.I.	Koszty inwestycji finansowanych ze środków własnych samorządowych zakładów budżetowych i dochodów jednostek budżetowych gromadzonych na wydzielonym rachunku	0,00	0,00
E.II.	Pozostałe koszty operacyjne	6 564 968,28	18 054 423,68
F.	Zysk (strata) z działalności operacyjnej (C + D - E)	675 353 227,41	777 394 176,16
G.	Przychody finansowe	4 335 222,19	3 322 095,50
G.I.	Dywidendy i udziały w zyskach	0,00	0,00
G.II.	Odsetki	3 836 381,58	3 225 334,86
G.III.	Inne	498 840,61	96 760,64
H.	Koszty finansowe	20 754 607,89	30 524 989,14
H.I.	Odsetki	5 921 767,56	5 528 529,05
H.II.	Inne	14 832 840,33	24 996 460,09
I.	Zysk (strata) brutto (F+G-H)	658 933 841,71	750 191 282,52
J.	Podatek dochodowy	0,00	0,00
K.	Pozostałe obowiązkowe zmniejszenia zysku (zwiększenia straty)	666,27	2 491,88
L.	Zysk (strata) netto (I-J-K)	658 933 175,44	750 188 790,64

Janina Krystyna Jastrzab
główny księgowy


2021-04-26
rok, miesiąc, dzień

Anna Maria Huk
Ewa Draus
Stanisław Kruczek
Piotr Pilch
Władysław Zenon Ortyl
kierownik jednostki

Janina Krystyna Jastrzab
główny księgowy

2021-04-26
rok, miesiąc, dzień

Anna Maria Huk
Ewa Draus
Stanisław Kruczek
Piotr Pilch
Władysław Zenon Ortyl
kierownik jednostki

Nazwa i adres jednostki sprawozdawczej Zarząd Województwa Podkarpackiego w Rzeszowie al. Łukasza Cieplińskiego 4 35-010 Rzeszów	Zestawienie zmian w funduszu jednostki sporządzone na dzień 31-12-2020 r.	Adresat: Regionalna Izba Obrachunkowa w Rzeszowie	
Numer identyfikacyjny REGON 690581324		Wysłać bez pisma przewodniego F19CC65C2B4487D9 	
		Stan na koniec roku poprzedniego	Stan na koniec roku bieżącego
I. Fundusz jednostki na początek okresu (BO)	2 936 284 374,04	3 157 208 073,60	
I.1. Zwiększenie funduszu (z tytułu)	2 389 280 366,51	2 501 019 462,57	
I.1.1. Zysk bilansowy za rok ubiegły	937 437 365,91	925 596 613,53	
I.1.2. Zrealizowane wydatki budżetowe	1 056 835 285,47	1 201 015 775,92	
I.1.3. Zrealizowane płatności ze środków europejskich	0,00	0,00	
I.1.4. Środki na inwestycje	369 872 453,02	367 518 182,09	
I.1.5. Aktualizacja wyceny środków trwałych	0,00	0,00	
I.1.6. Nieodpłatnie otrzymane środki trwałe i środki trwałe w budowie oraz wartości niematerialne i prawne	25 015 892,35	6 700 316,93	
I.1.7. Aktywa przejęte od zlikwidowanych lub połączonych jednostek	84,66	0,00	
I.1.8. Aktywa otrzymane w ramach centralnego zaopatrzenia	86 835,00	0,00	
I.1.9. Pozostałe odpisy z wyniku finansowego za rok bieżący	0,00	0,00	
I.1.10. Inne zwiększenia	32 450,10	188 574,10	
I.2. Zmniejszenia funduszu jednostki (z tytułu)	2 158 662 290,04	2 317 345 682,99	
I.2.1. Strata za rok ubiegły	255 152 714,02	257 035 292,89	
I.2.2. Zrealizowane dochody budżetowe	1 158 329 661,83	1 283 454 724,11	
I.2.3. Rozliczenie wyniku finansowego i środków obrotowych za rok ubiegły	0,74	0,00	
I.2.4. Dotacje i środki na inwestycje	703 333 083,17	767 594 584,29	
I.2.5. Aktualizacja środków trwałych	0,00	0,00	
I.2.6. Wartość sprzedanych i nieodpłatnie przekazanych środków trwałych i środków trwałych w budowie oraz wartości niematerialnych i prawnych	40 732 462,49	9 056 193,23	
I.2.7. Pasywa przejęte od zlikwidowanych lub połączonych jednostek	6,27	0,00	
I.2.8. Aktywa przekazane w ramach centralnego zaopatrzenia	81 406,40	0,00	
I.2.9. Inne zmniejszenia	1 032 955,12	204 888,47	

Janina Krystyna Jastrząb
główny księgowy

2021-04-26
rok, miesiąc, dzień

Piotr Piłch
Stanisław Kruczek
Ewa Draus
Anna Maria Huk
Władysław Zenon Ortyl
kierownik jednostki

II.	Fundusz jednostki na koniec okresu (BZ)	3 166 902 451,11	3 340 881 853,18
III.	Wynik finansowy netto za rok bieżący (+,-)	658 933 175,45	750 188 790,64
III.1.	zysk netto (+)	925 596 613,53	1 027 015 106,65
III.2.	strata netto (-)	-266 663 438,08	-276 826 316,01
III.3.	nadwyżka środków obrotowych	0,00	0,00
IV.	Fundusz (II+,-III)	3 825 835 626,56	4 091 070 643,82

Janina Krystyna Jastrząb
główny księgowy


2021-04-26
rok, miesiąc, dzień

Piotr Piłch
Stanisław Kruczek
Ewa Draus
Anna Maria Huk
Władysław Zenon Ortyl
kierownik jednostki

Janina Krystyna Jastrząb
główny księgowy

2021-04-26
rok, miesiąc, dzień

Piotr Piłch
Stanisław Kruczek
Ewa Draus
Anna Maria Huk
Władysław Zenon Ortyl
kierownik jednostki

Nazwa i adres jednostki sprawozdawczej Zarząd Województwa Podkarpackiego w Rzeszowie al. Łukasza Cieplińskiego 4 35-010 Rzeszów	Wyciąg z danych zawartych w załączniku 'Informacja dodatkowa' sporządzony na dzień: 31-12-2020 r.	Adresat: Regionalna Izba Obrachunkowa w Rzeszowie
Numer identyfikacyjny REGON 690581324		13223DFADEADBEC1 

II.	Dodatkowe informacje i objaśnienia obejmują w szczególności:	
	Wyszczególnienie	Kwota
1.7.	Kwota odpisu aktualizującego należności finansowe z tytułu pożyczek udzielonych ze środków budżetu JST utworzonego na podstawie art. 35b ust. 1 ustawy o rachunkowości - ujęta w poz. 1.7 Informacji dodatkowej	48 216 085,31
1.10.	kwotę zobowiązań w sytuacji gdy jednostka kwalifikuje umowy leasingu zgodnie z przepisami podatkowymi (leasing operacyjny), a według przepisów o rachunkowości byłby to leasing finansowy lub zwrotny z podziałem na kwotę zobowiązań z tytułu leasingu finansowego lub leasingu zwrotnego	0,00
1.10.1.	Łączna kwota zobowiązań z tytułu leasingu finansowego wykazana w pozycji 1.10	0,00
1.10.2.	Łączna kwota zobowiązań z tytułu leasingu zwrotnego wykazana w pozycji 1.10	0,00
1.12.	łączną kwotę zobowiązań warunkowych, w tym również udzielonych przez jednostkę gwarancji i poręczeń, także wekslowych, niewykazanych w bilansie, ze wskazaniem zobowiązań zabezpieczonych na majątku jednostki oraz charakteru i formy tych zabezpieczeń	0,00

Potwierdzenie za zgodność z danymi w Informacji dodatkowej

Janina Krystyna Jastrząb
(główny księgowy)

2021.04.26
rok mies. dzień

Stanisław Kruczek
Władysław Zenon Ortyl
Anna Maria Huk
Piotr Pilch
Ewa Draus
(kierownik jednostki)

Wyciąg z danych zawartych w załączniku 'Informacja dodatkowa'

Symbol	Wyszczególnienie	Uwaga JST
--------	------------------	-----------

Potwierdzenie za zgodność z danymi w Informacji dodatkowej

Janina Krystyna Jastrząb

(główny księgowy)

2021.04.26

rok mies. dzień

Stanisław Kruczek
Władysław Zenon Ortyl
Anna Maria Huk
Piotr Pilch
Ewa Draus

(kierownik jednostki)

Informacja dodatkowa

I.	Wprowadzenie do sprawozdania finansowego, obejmuje w szczególności:
1.	
1.1	nazwę jednostki
	Zarząd Województwa Podkarpackiego w Rzeszowie
1.2	siedzibę jednostki
	al. Łukasza Cieplińskiego 4, 35-010 Rzeszów
1.3	adres jednostki
	al. Łukasza Cieplińskiego 4, 35-010 Rzeszów
1.4	podstawowy przedmiot działalności jednostki
	<p>Województwo:</p> <ul style="list-style-type: none">• wykonuje określone ustawami zadania publiczne w imieniu własnym i na własną odpowiedzialność,• dysponuje mieniem wojewódzkim,• prowadzi samodzielnie gospodarkę finansową na podstawie budżetu. <p>Zakres działalności Województwa nie narusza samodzielności powiatów i gmin.</p> <p>W celu wykonania powyższych zadań Sejmik, a w przypadkach wskazanych przez przepisy szczególne – Zarząd, tworzą wojewódzkie samorządowe jednostki organizacyjne.</p>
2.	wskazanie okresu objętego sprawozdaniem
	1 stycznia 2020r. – 31 grudnia 2020r.
3.	wskazanie, że sprawozdanie finansowe zawiera dane łączne
	Sprawozdanie finansowe Województwa Podkarpackiego za 2020 rok zawiera dane łączne obejmujące informacje ujęte w księgach Organu oraz informacje ze sprawozdań finansowych 22 wojewódzkich samorządowych jednostek organizacyjnych, nieposiadających osobowości prawnej Województwa Podkarpackiego, w tym: 21 jednostek wymienionych w Załączniku nr 2 do Uchwały Nr 173/3611/20 Zarządu Województwa Podkarpackiego w Rzeszowie z dnia 30 czerwca 2020 r.

Sprawozdanie finansowe zawiera dane łączne z następujących jednostek budżetowych sporządzających samodzielne sprawozdania finansowe:

- 1) Urząd Marszałkowski Województwa Podkarpackiego w Rzeszowie
- 2) Zespół Szkół Specjalnych w Rymanowie Zdroju
- 3) Zespół Szkół przy Klinicznym Szpitalu Wojewódzkim Nr 2 im. Św. Jadwigi Królowej w Rzeszowie
- 4) Medyczo – Społeczne Centrum Kształcenia Zawodowego i Ustawicznego w Jaśle
- 5) Medyczo – Społeczne Centrum Kształcenia Zawodowego i Ustawicznego w Rzeszowie
- 6) Medyczo – Społeczne Centrum Kształcenia Zawodowego i Ustawicznego w Sanoku
- 7) Medyczo – Społeczne Centrum Kształcenia Zawodowego i Ustawicznego w Przemyślu
- 8) Medyczo – Społeczne Centrum Kształcenia Zawodowego i Ustawicznego w Mielcu
- 9) Medyczo – Społeczne Centrum Kształcenia Zawodowego i Ustawicznego w Stalowej Woli
- 10) Pedagogiczna Biblioteka Wojewódzka w Krośnie
- 11) Pedagogiczna Biblioteka Wojewódzka im. Józefa Gwalberta Pawlikowskiego w Przemyślu
- 12) Pedagogiczna Biblioteka Wojewódzka w Rzeszowie
- 13) Biblioteka Pedagogiczna w Tarnobrzegu
- 14) Podkarpacki Zespół Placówek Wojewódzkich w Rzeszowie - z dniem 1 marca 2020 r. utworzono nową jednostkę budżetową na podstawie Uchwały nr XIX/319/20 Sejmiku Województwa Podkarpackiego z dnia 24 lutego 2020r. w sprawie utworzenia Szkolnego Schroniska Młodzieżowego w Czudcu i połączenia go z Podkarpackim Centrum Edukacji Nauczycieli. Sprawozdanie finansowe Podkarpackiego Zespołu Placówek Wojewódzkich w Rzeszowie obejmowało okres sprawozdawczy od 01.03.2020r. do 31.12.2020r. Sprawozdanie finansowe Podkarpackiego Centrum Edukacji Nauczycieli obejmowało okres sprawozdawczy od 01.01.2020r. do 29.02.2020r.
- 15) Podkarpackie Biuro Geodezji i Terenów Rolnych w Rzeszowie
- 16) Podkarpackie Biuro Planowania Przestrzennego w Rzeszowie
- 17) Podkarpacki Zarząd Dróg Wojewódzkich w Rzeszowie
- 18) Wojewódzki Ośrodek Dokumentacji Geodezyjnej i Kartograficznej w Rzeszowie

	<p>19) Wojewódzki Urząd Pracy w Rzeszowie</p> <p>20) Regionalny Ośrodek Polityki Społecznej w Rzeszowie</p> <p>21) Zespół Parków Krajobrazowych w Przemyślu</p> <p>22) Zespół Karpackich Parków Krajobrazowych w Krośnie</p>
4.	omówienie przyjętych zasad (polityki) rachunkowości, w tym metod wyceny aktywów i pasywów (także amortyzacji)
	W dniu 3 lutego 2020r. przyjęto jednolite zasady prezentacji przez jednostki budżetowe Województwa Podkarpackiego operacji gospodarczych, wyceny aktywów i pasywów w ich rocznym sprawozdaniu finansowym na podstawie Uchwały Nr 119/2824/20 Zarządu Województwa Podkarpackiego w Rzeszowie z dnia 3 lutego 2020r. w sprawie ustalenia dla jednostek budżetowych Województwa Podkarpackiego zasad grupowania operacji gospodarczych istotnych dla rodzaju działalności, wyceny aktywów i pasywów w celu sporządzania sprawozdania finansowego Województwa Podkarpackiego.
4.1	metoda amortyzacji
	<ol style="list-style-type: none"> 1) Środki trwałe oraz wartości niematerialne i prawne, których jednostkowa wartość przekracza 10.000,00 zł zalicza się do aktywów trwałych i umarza stopniowo, począwszy od następnego miesiąca po miesiącu, w którym przyjęto je do używania, przy zastosowaniu stawek określonych w przepisach o podatku dochodowym od osób prawnych, stosując amortyzację liniową jednorazowo za okres całego roku obrotowego na dzień bilansowy. 2) Pozostałe środki trwałe oraz wartości niematerialne i prawne, których wartość jednostkowa przekracza 1.000,00 zł, ale nie przekracza 10.000,00 zł umarza się jednorazowo w miesiącu oddania ich do używania. 3) Wartości niematerialne i prawne, których wartość jednostkowa nie przekracza 1.000,00 zł, w miesiącu oddania ich do używania zalicza się bezpośrednio do kosztów bieżących. 4) Środki, których jednostkowa cena nabycia nie przekracza 100,00 zł nie podlegają ewidencji i są zaliczane bezpośrednio w koszty działalności bieżącej – zużycie materiałów. 5) Środki, których jednostkowa cena nabycia wynosi od 100,00 zł do 1.000,00 zł podlegają jedynie ewidencji pozabilansowej i są zaliczane bezpośrednio w koszty działalności bieżącej – zużycie materiałów. 6) Nie umarza się gruntów oraz dóbr kultury. 7) Od wartości początkowej prawa użytkowania wieczystego gruntu dokonuje się odpisów amortyzacyjnych przez okres 20 lat – roczna stawka 5%.

4.2	metoda wyceny aktywów i pasywów
	<ol style="list-style-type: none"> 1) Wartości niematerialne i prawne na dzień bilansowy wycenia się w wartości początkowej pomniejszonej o odpisy amortyzacyjne, a także odpisy z tytułu trwałej utraty wartości. W przypadku przeznaczenia do likwidacji, wycofania z używania lub innych przyczyn powodujących trwałą utratę wartości niematerialnych i prawnych, dokonuje się odpowiedniego odpisu aktualizującego ich wartość w ciężar pozostałych kosztów operacyjnych. 2) Środki trwałe wycenia się na dzień bilansowy w zależności od tego, w jaki sposób zostały przyjęte (nabyte, wytworzone, otrzymane z darowizny) według: <ul style="list-style-type: none"> - cen nabycia, - kosztów wytworzenia, - wartości przeszacowanej (po aktualizacji wyceny środków trwałych), - ceny sprzedaży takiego samego lub podobnego przedmiotu, pomniejszonych o odpisy umorzeniowe, a także odpisy z tytułu trwałej utraty wartości. 3) Środki trwałe w budowie wycenia się na dzień bilansowy w wysokości ogółu kosztów pozostających w bezpośrednim związku z ich nabyciem lub wytworzeniem, pomniejszonych o odpisy z tytułu trwałej utraty wartości. 4) Należności długoterminowe na dzień bilansowy pomniejsza się o odpisy aktualizujące jej wartość zgodnie z zasadą ostrożności. 5) Udziały i akcje zaliczane do długoterminowych aktywów finansowych wycenia się w cenie ich nabycia pomniejszonej o odpisy z tytułu trwałej utraty wartości. 6) Zapasy materiałów na dzień bilansowy wycenia się według ceny nabycia. Do wyceny rozchodu materiałów stosuje się metodę FIFO (pierwsze weszło – pierwsze wyszło) dokonując rozchodu po cenie nabycia materiałów zakupionych najwcześniej. 7) Należności krótkoterminowe na dzień bilansowy pomniejsza się o odpisy aktualizujące jej wartość zgodnie z zasadą ostrożności. 8) Środki pieniężne krajowe na dzień bilansowy wycenia się w wartości nominalnej. 9) Środki pieniężne wyrażone w walutach obcych na dzień bilansowy wycenia się według średniego kursu danej waluty ogłoszonego przez Prezesa NBP na ten dzień. 10) Zobowiązania wycenia się w kwocie wymaganej zapłaty. 11) Zobowiązania wyrażone w walutach obcych wycenia się według obowiązującego na ten dzień kursu średniego ogłoszonego dla danej waluty przez NBP.

4.3	ustalenie wyniku finansowego
	Wynik finansowy ustalany jest zgodnie z wariantem porównawczym rachunku zysków i strat tj. odejmując od przychodów netto z podstawowej działalności operacyjnej, pozostałych przychodów operacyjnych i przychodów finansowych koszty działalności operacyjnej, pozostałe koszty operacyjne i koszty finansowe.
5.	inne informacje
	Na dzień 1 września 2021r. planowane jest przekazanie do prowadzenia Powiatowi Stalowowolskiemu Medycznej Szkoły Policealnej w Stalowej Woli zgodnie z Uchwałą nr XXXV/569/21 Sejmiku Województwa Podkarpackiego z dnia 29 marca 2021r. Kierownicy jednostek budżetowych złożyli oświadczenia o zgodności prowadzonej działalności ze statutem, w zakresie, w jakim ma to wpływ na sprawozdanie finansowe oraz o sporządzeniu sprawozdań finansowych na podstawie prawidłowo prowadzonych ksiąg rachunkowych.
II.	Dodatkowe informacje i objaśnienia obejmują w szczególności:
1.	
1.1.	szczegółowy zakres zmian wartości grup rodzajowych środków trwałych, wartości niematerialnych i prawnych, zawierający stan tych aktywów na początek roku obrotowego, zwiększenia i zmniejszenia z tytułu: aktualizacji wartości, nabycia, rozchodu, przemieszczenia wewnętrznego oraz stan końcowy, a dla majątku amortyzowanego - podobne przedstawienie stanów i tytułów zmian dotychczasowej amortyzacji lub umorzenia
	- w załączeniu Tabela 1.1.1, Tabela 1.1.2
1.2.	aktualną wartość rynkową środków trwałych, w tym dóbr kultury – o ile jednostka dysponuje takimi informacjami
	- w załączeniu Tabela 1.2
1.3.	kwotę dokonanych w trakcie roku obrotowego odpisów aktualizujących wartość aktywów trwałych odrębnie dla długoterminowych aktywów niefinansowych oraz długoterminowych aktywów finansowych
	- nie wystąpiły - w załączeniu Tabela 1.3
1.4.	wartość gruntów użytkowanych wieczysto
	- w załączeniu Tabela 1.4
1.5.	wartość nieamortyzowanych lub nieumarzanych przez jednostkę środków trwałych, używanych na podstawie umów najmu, dzierżawy i innych umów, w tym z tytułu umów

	leasingu
	- w załączeniu Tabela 1.5
1.6.	liczbę oraz wartość posiadanych papierów wartościowych, w tym akcji i udziałów oraz dłużnych papierów wartościowych
	- w załączeniu Tabela 1.6
1.7.	dane o odpisach aktualizujących wartość należności, ze wskazaniem stanu na początek roku obrotowego, zwiększeniach, wykorzystaniu, rozwiązaniu i stanie na koniec roku obrotowego, z uwzględnieniem należności finansowych jednostek samorządu terytorialnego (stan pożyczek zagrożonych)
	- w załączeniu Tabela 1.7
1.8.	dane o stanie rezerw według celu ich utworzenia na początek roku obrotowego, zwiększeniach, wykorzystaniu, rozwiązaniu i stanie końcowym
	- w załączeniu Tabela 1.8
1.9.	podział zobowiązań długoterminowych o pozostałym od dnia bilansowego, przewidywanym umową lub wynikającym z innego tytułu prawnego, okresie spłaty: - w załączeniu Tabela 1.9
a)	powyżej 1 roku do 3 lat
b)	powyżej 3 do 5 lat
c)	powyżej 5 lat
1.10.	kwotę zobowiązań w sytuacji gdy jednostka kwalifikuje umowy leasingu zgodnie z przepisami podatkowymi (leasing operacyjny), a według przepisów o rachunkowości byłby to leasing finansowy lub zwrotny z podziałem na kwotę zobowiązań z tytułu leasingu finansowego lub leasingu zwrotnego
	- nie wystąpiły - w załączeniu Tabela 1.10
1.11.	łącznie kwotę zobowiązań zabezpieczonych na majątku jednostki ze wskazaniem charakteru i formy tych zabezpieczeń

	- nie wystąpiły - w załączeniu Tabela 1.11
1.12.	łącną kwotę zobowiązań warunkowych, w tym również udzielonych przez jednostkę gwarancji i poręczeń, także wekslowych, niewykazanych w bilansie, ze wskazaniem zobowiązań zabezpieczonych na majątku jednostki oraz charakteru i formy tych zabezpieczeń
	- w załączeniu Tabela 1.12
1.13.	wykaz istotnych pozycji czynnych i biernych rozliczeń międzyokresowych, w tym kwotę czynnych rozliczeń międzyokresowych kosztów stanowiących różnicę między wartością otrzymanych finansowych składników aktywów a zobowiązaniem zapłaty za nie
	- w załączeniu Tabela 1.13
1.14.	łącną kwotę otrzymanych przez jednostkę gwarancji i poręczeń niewykazanych w bilansie
	- w załączeniu Tabela 1.14
1.15.	kwotę wypłaconych środków pieniężnych na świadczenia pracownicze
	- w załączeniu Tabela 1.15
1.16.	inne informacje
	- w załączeniu Tabela 1.16
2.	
2.1.	wysokość odpisów aktualizujących wartość zapasów
	- nie wystąpiły - w załączeniu Tabela 2.1
2.2.	koszt wytworzenia środków trwałych w budowie, w tym odsetki oraz różnice kursowe, które powiększyły koszt wytworzenia środków trwałych w budowie w roku obrotowym
	- w załączeniu Tabela 2.2
2.3.	kwotę i charakter poszczególnych pozycji przychodów lub kosztów o nadzwyczajnej wartości lub które wystąpiły incydentalnie
	- w załączeniu Tabela 2.3
2.4.	informację o kwocie należności z tytułu podatków realizowanych przez organy podatkowe podległe ministrowi właściwemu do spraw finansów publicznych wykazywanych w sprawozdaniu z wykonania planu dochodów budżetowych

	- nie dotyczy JST
2.5.	inne informacje
	- w załączeniu Tabela 2.5
3.	Inne informacje niż wymienione powyżej, jeżeli mogłyby w istotny sposób wpłynąć na ocenę sytuacji majątkowej i finansowej oraz wynik finansowy jednostki
	- w załączeniu Tabela 3.

.....

2021-04-26

.....

(główny księgowy)

(rok, miesiąc, dzień)

(kierownik jednostki)

Podpisali:

Władysław Zenon Ortyl – Marszałek Województwa Podkarpackiego

Ewa Maria Draus – Wicemarszałek Województwa Podkarpackiego

Piotr Pilch - Wicemarszałek Województwa Podkarpackiego

Anna Maria Huk – Członek Zarządu Województwa Podkarpackiego

Stanisław Kruczek - Członek Zarządu Województwa Podkarpackiego

Janina Krystyna Jastrząb – Skarbnik Województwa Podkarpackiego

Tabela 1.1.1 Zmiany stanu wartości początkowej wartości niematerialnych i prawnych oraz rzeczowych aktywów trwałych
(okres sprawozdawczy: od 01.01.2020 r. do 31.12.2020 r.)

Lp.	Wyszczególnienie	Wartość początkowa – stan na początek okresu sprawozdawczego	Zwiększenia					Zmniejszenia						Wartość początkowa – stan na koniec okresu sprawozdawczego (3 + 8 – 14)
			nabycie	przemieszczenie wewnętrzne*	aktualizacja	inne zwiększenia	zwiększenia ogółem (4 + 5 + 6 + 7)	zbycie	likwidacja	przemieszczenie wewnętrzne*	aktualizacja	inne zmniejszenia	zmniejszenia ogółem (9 + 10 + 11 + 12 + 13)	
1	2	3	4	5	6	7	8	9	10	11	12	13	14	15
I.	Razem wartości niematerialne i prawne (1.1 + 1.2)	46 629 118,18	6 846 926,05	0,00	0,00	2 395,44	6 849 321,49	20 544 762,68	242 978,82	0,00	0,00	103 954,50	20 891 696,00	32 586 743,67
1.1.	Licencje i prawa autorskie dotyczące oprogramowania komputerowego	45 882 780,81	6 230 071,12	0,00	0,00	393,60	6 230 464,72	20 544 762,68	241 838,82	0,00	0,00	103 954,50	20 890 556,00	31 222 689,53
1.2.	Pozostałe wartości niematerialne i prawne (umarzane jednorazowo)	746 337,37	616 854,93	0,00	0,00	2 001,84	618 856,77	0,00	1 140,00	0,00	0,00	0,00	1 140,00	1 364 054,14
II.	Razem rzeczowe aktywa trwałe (2 + 3 + 4)	4 366 258 532,28	549 202 995,21	255 297 919,12	833 297,20	301 404,32	805 635 615,85	34 712 801,39	1 916 025,27	451 176 691,83	76 120,55	551 839,43	488 433 478,47	4 683 460 669,66
2.	Razem środki trwałe (2.1 + 2.2 + 2.3 + 2.4+2.5.)	3 937 340 961,39	199 927 461,67	255 297 919,12	833 297,20	301 404,32	456 360 082,31	32 858 509,89	1 916 025,27	6 783 691,05	0,00	546 893,28	42 105 119,49	4 351 595 924,21
2.1.	<i>Grunty, w tym:</i>	501 685 941,47	25 607 487,79	0,00	0,00	23 072,40	25 630 560,19	6 669 188,23	64 455,00	6 651 070,04	0,00	25 734,60	13 410 447,87	513 906 053,79
2.1.1.	Grunty stanowiące własność jednostki samorządu terytorialnego przekazane w użytkowanie wieczyste innym podmiotom	8 000,00	0,00	0,00	0,00	0,00	0,00	0,00	0,00	0,00	0,00	0,00	0,00	8 000,00
2.2.	<i>Budynki, lokale i obiekty inżynierii lądowej i wodnej</i>	2 906 950 627,92	3 981 890,92	255 297 919,12	833 297,20	0,00	260 113 107,24	1 054 382,50	0,00	0,00	0,00	0,00	1 054 382,50	3 166 009 352,66
2.3	<i>Urządzenia techniczne i maszyny</i>	186 020 464,38	8 001 785,15	0,00	0,00	17 329,44	8 019 114,59	25 134 939,16	893 513,48	0,00	0,00	20 033,36	26 048 486,00	167 991 092,97
2.4.	<i>Środki transportu</i>	303 037 558,15	160 225 360,19	0,00	0,00	64 950,00	160 290 310,19	0,00	219 844,96	132 621,01	0,00	0,00	352 465,97	462 975 402,37
2.5.	<i>Inne środki trwałe</i>	39 646 369,47	2 110 937,62	0,00	0,00	196 052,48	2 306 990,10	0,00	738 211,83	0,00	0,00	501 125,32	1 239 337,15	40 714 022,42
3.	<i>Środki trwałe w budowie (inwestycje)</i>	428 917 570,89	349 275 533,54	0,00	0,00	0,00	349 275 533,54	1 854 291,50	0,00	444 393 000,78	76 120,55	4 946,15	446 328 358,98	331 864 745,45
4.	<i>Zaliczki na środki trwałe w budowie (inwestycje)</i>	0,00	0,00	0,00	0,00	0,00	0,00	0,00	0,00	0,00	0,00	0,00	0,00	0,00

* Jako przemieszczenie uznawane jest np. przyjęcie środków trwałych z budowy lub przyrost ich wartości w wyniku ulepszenia. Wykazywane tu są również przeniesienia związane z przekwalifikowaniem aktywów trwałych do innych grup rodzajowych.

.....

(główny księgowy)

.....

(rok, miesiąc, dzień)

.....

(kierownik jednostki)

Sporządził:

Tabela 1.1.2. Zmiany stanu umorzenia/amortyzacji wartości niematerialnych i prawnych oraz rzeczowych aktywów trwałych
(okres sprawozdawczy: od 01.01.2020 r. do 31.12.2020 r.)

Lp.	Wyszczególnienie	Umorzenie – stan na początek okresu sprawozdawczego	Zwiększenia				Zmniejszenia				Wartość początkowa – stan na koniec okresu sprawozdawczego (3 + 7 – 11)
			amortyzacja/ umorzenie za okres sprawozdawczy	aktualizacja	inne zwiększenia	zwiększenia ogółem (4 + 5 + 6)	dotyczące zbytych składników	dotyczące zlikwidowanych składników	inne zmniejszenia	zmniejszenia ogółem (8 + 9 + 10)	
1	2	3	4	5	6	7	8	9	10	11	12
I.	Razem wartości niematerialne i prawne (1.1 + 1.2)	45 393 068,34	828 140,10	0,00	835 074,50	1 663 214,60	20 537 782,72	162 467,16	106 141,50	20 806 391,38	26 249 891,56
1.1.	Licencje i prawa autorskie dotyczące oprogramowania komputerowego	44 646 730,97	759 844,27	0,00	282 741,56	1 042 585,83	20 537 782,72	161 327,16	104 369,50	20 803 479,38	24 885 837,42
1.2.	Pozostałe wartości niematerialne i prawne (umarzane jednorazowo)	746 337,37	68 295,83	0,00	552 332,94	620 628,77	0,00	1 140,00	1 772,00	2 912,00	1 364 054,14
II.	Razem rzeczowe aktywa trwałe (2 + 3 + 4)	1 034 531 111,31	167 477 630,45	0,00	307 252,02	167 784 882,47	25 791 804,38	1 793 911,30	747 452,42	28 333 168,10	1 173 982 825,68
2.	Razem środki trwałe (2.1.+2.2.+2.3.+2.4.+2.5.)	1 034 531 111,31	167 477 630,45	0,00	307 252,02	167 784 882,47	25 791 804,38	1 793 911,30	747 452,42	28 333 168,10	1 173 982 825,68
2.1.	<i>Grunty, w tym:</i>	6 366,63	400,00	0,00	0,00	400,00	0,00	0,00	0,00	0,00	6 766,63
2.1.1.	Grunty stanowiące własność jednostki samorządu terytorialnego przekazane w użytkowanie wieczyste innym podmiotom	6 366,63	400,00	0,00	0,00	400,00	0,00	0,00	0,00	0,00	6 766,63
2.2.	<i>Budynki, lokale i obiekty inżynierii lądowej i wodnej</i>	773 282 253,47	125 275 585,36	0,00	90 181,57	125 365 766,93	524 244,21	0,00	0,00	524 244,21	898 123 776,19
2.3.	<i>Urządzenia techniczne i maszyny</i>	119 956 593,00	18 066 248,33	0,00	0,00	18 066 248,33	25 134 939,16	878 803,50	203 378,11	26 217 120,77	111 805 720,56
2.4.	<i>Środki transportu</i>	103 672 514,64	21 688 753,40	0,00	64 950,00	21 753 703,40	132 621,01	219 844,96	0,00	352 465,97	125 073 752,07
2.5.	<i>Inne środki trwałe</i>	37 613 383,57	2 446 643,36	0,00	152 120,45	2 598 763,81	0,00	695 262,84	544 074,31	1 239 337,15	38 972 810,23
3.	Środki trwałe w budowie (inwestycje)	0,00	0,00	0,00	0,00	0,00	0,00	0,00	0,00	0,00	0,00
4.	Zaliczki na środki trwałe w budowie (inwestycje)	0,00	0,00	0,00	0,00	0,00	0,00	0,00	0,00	0,00	0,00

.....
(główny księgowy)

.....
(rok, miesiąc, dzień)

.....
(kierownik jednostki)

Sporządził:

**Tabela 1.2. Aktualna wartość rynkowa środków trwałych, w tym dóbr kultury
(okres sprawozdawczy: od 01.01.2020 r. do 31.12.2020 r.)**

L.p.	Wyszczególnienie	Wartość bilansowa stan na koniec roku obrotowego	Aktualna wartość rynkowa
<i>1</i>	<i>2</i>	<i>3</i>	<i>4</i>
1.	Środki trwałe w tym:	3 177 613 098,53	brak danych
1.1	Dobra kultury	0,00	brak danych

.....
(główny księgowy)

.....
(rok, miesiąc, dzień)

.....
(kierownik jednostki)

Sporządził:

**Tabela 1.3. Odpisy aktualizujące wartość aktywów trwałych
(okres sprawozdawczy: od 01.01.2020 r. do 31.12.2020 r.)**

Lp.	Wyszczególnienie aktywów trwałych	Stan odpisów aktualizujących na początek okresu sprawozdawczego	Zwiększenia odpisów aktualizujących w ciągu okresu sprawozdawczego	Zmniejszenia odpisów aktualizujących w ciągu okresu sprawozdawczego	Stan odpisów aktualizujących na koniec okresu sprawozdawczego (3 + 4 - 5)
<i>1</i>	<i>2</i>	<i>3</i>	<i>4</i>	<i>5</i>	<i>6</i>
1.	Wartości niematerialne i prawne	0,00	0,00	0,00	0,00
2.	Środki trwałe	0,00	0,00	0,00	0,00
3.	Środki trwałe w budowie (inwestycje)	0,00	0,00	0,00	0,00
4.	Zaliczki na środki trwałe w budowie (inwestycje)	0,00	0,00	0,00	0,00
5.	Razem długoterminowe aktywa finansowe	0,00	0,00	0,00	0,00
5.1.	<i>Akcje i udziały (Urząd Marszałkowski Województwa Podkarpackiego w Rzeszowie)</i>	0,00	0,00	0,00	0,00
5.2.	<i>Inne papiery wartościowe</i>	0,00	0,00	0,00	0,00
5.3.	<i>Inne długoterminowe aktywa finansowe</i>	0,00	0,00	0,00	0,00
	Ogółem (1 + 2 + 3 + 4 + 5)	0,00	0,00	0,00	0,00

.....
(główny księgowy)

.....
(rok, miesiąc, dzień)

.....
(kierownik jednostki)

Sporządził:

Tabela 1.4. Grunty użytkowane wiczyście
(okres sprawozdawczy: od 01.01.2020 r. do 31.12.2020 r.)

Lp.	Dane identyfikujące gruntu (lokalizacja i nr działki, nazwa)	Wyszczególnienie gruntów użytkowanych wiczyście	Wartość gruntów użytkowanych wiczyście – stan na początek okresu sprawozdawczego	Zwiększenia wartości gruntów użytkowanych wiczyście w ciągu okresu sprawozdawczego	Zmniejszenia wartości gruntów użytkowanych wiczyście w ciągu okresu sprawozdawczego	Stan wartości gruntów użytkowanych wiczyście na koniec okresu sprawozdawczego (4 + 5 – 6)
1	2	3	4	5	6	7
1	Urząd Marszałkowski Województwa Podkarpackiego w Rzeszowie - działka nr 5/10,5/12,5/13 Nowa Dęba	Powierzchnia (w ha)	0,54	0,00	0,00	0,54
		Wartość (w zł)	1 633,37	0,00	400,00	1 233,37
2		Powierzchnia (w ha)	0,00	0,00	0,00	0,00
		Wartość (w zł)	0,00	0,00	0,00	0,00
3		Powierzchnia (w ha)				0,00
		Wartość (w zł)				0,00
Ogółem		Powierzchnia (w ha)	0,54	0,00	0,00	0,54
		Wartość (w zł)	1 633,37	0,00	400,00	1 233,37

.....
(główny księgowy)

.....
(rok, miesiąc, dzień)

.....
(kierownik jednostki)

Sporządził:

**Tabela 1.5. Wartość nieamortyzowanych lub nieumarzanych przez jednostkę środków trwałych, używanych na podstawie umów najmu, dzierżawy i innych umów, w tym z tytułu umów leasingu
(okres sprawozdawczy: od 01.01.2020 r. do 31.12.2020 r.)**

Lp.	Wyszczególnienie (grupy wg KŚT)	Stan odpisów na początek okresu sprawozdawczego (w zł)	Zwiększenia w ciągu okresu sprawozdawczego (w zł)	Zmniejszenia w ciągu okresu sprawozdawczego (w zł)	Stan odpisów na koniec okresu sprawozdawczego (w zł) (3 + 4 – 5)
1	2	3	4	5	6
1.	Grunty (0 KŚT)	86 606,02	0,00	0,00	86 606,02
2.	Budynki, lokale i obiekty inżynierii lądowej i wodnej (1-2 KŚT)	0,00	0,00	0,00	0,00
3.	Urządzenia techniczne i maszyny (3-6 KŚT)	679 716,10	0,00	0,00	679 716,10
4.	Środki transportu (7 KŚT)	0,00	0,00	0,00	0,00
5.	Inne środki trwałe (8 KŚT)	45 419,49	0,00	0,00	45 419,49
	Ogółem:	811 741,61	0,00	0,00	811 741,61

.....
(główny księgowy)

.....
(rok, miesiąc, dzień)

.....
(kierownik jednostki)

Sporządził:

Tabela 1.6. Liczba i wartość posiadanych papierów wartościowych, w tym akcji i udziałów oraz dłużnych papierów wartościowych (okres sprawozdawczy: od 01.01.2020 r. do 31.12.2020 r.)

Lp.	numer KRS	NIP	Stan na początek okresu	Zwiększenia	Zmniejszenia	Stan na koniec okresu	% udziału Województwa w kapitale jednostki	ilość głosów Województwa	czy województwo ma pozycję dominującą*	informacja o konieczności dokonania odpisów z tytułu trwałej utraty wartości*
			ilość	ilość	ilość	ilość				
	Nazwa	REGON	wartość	wartość	wartość	wartość	zgodność danych z danymi w KRS*	% głosów na walnym zgromadzeniu lub zgromadzeniu wspólników	czy województwo jest większościowym akcjonariuszem*	wartość odpisu aktualizującego
I	2		3	4	5	6	7	8	9	10
I	Akcje		2 319 058	0	0	2 319 058				
			52 876 490,00	0,00	0,00	52 876 490,00				
a	0000022693	8131015130	23 994	0	0	23 994	25,34%	30 474	Nie	-
	Podkarpackie Centrum Hurtowe "AGROHURT" S.A. *	690330131	2 403 940,00	0,00	0,00	2 403 940,00	Tak	19,62%	Nie	-
b	0000008207	8130010538	27 581	0	0	27 581	100%	27 581	Tak	-
	Rzeszowska Agencja Rozwoju Regionalnego S.A.	690260330	27 581 000,00	0,00	0,00	27 581 000,00	Tak	100%	Tak	-
c	0000072889	8670007072	483	0	0	483	18,22%	783	Nie	-
	Tarnobrzeska Agencja Rozwoju Regionalnego S.A.	830169541	241 500,00	0,00	0,00	241 500,00	Tak	23,92%	Nie	-
d	0000098424	6840000790	2 265 000	0	0	2 265 000	100%	2 265 000	Tak	-
	"Uzdrowisko Rymanów" S.A.	000872059	22 650 000,00	0	0,00	22 650 000,00	Tak	100%	Tak	-
e	0000687915	5170253464	2 000	0	0	2 000	0,096%	4 000	Nie	-
	Voice Net S.A.***	180327649	50,00	0,00	0,00	50,00	Tak	0,098%	Nie	-
II	Udziały		2 892 878	113 300	1	3 006 177				
			347 001 100,00	17 400 000,00	22 648 000,00	341 753 100,00				
a	00000259767	8133460555	0	0	0	0				
	Podkarpacka Agencja Energetyczna Sp. z o.o. w likwidacji	180143814	0,00	0,00	0	0,00				
a	0000088952	7930001813	58 655	11 800	0	70 455	100%	70 455	Tak	-
	"Uzdrowisko Horyniec" Sp. z o.o.	000781032	29 327 500,00	5 900 000	0	35 227 500,00	Tak	100%	Tak	-
b	0000650586	8133732350	1	0	0	1	1%	1	Nie	-
	Media-Sys Sp. z o.o.	366001409	50,00	0,00	0,00	50,00	Tak	1%	Nie	-
g	0000538282	6852327982	0,00	0	0	0			Tak	-
	AMTS Sp. z o.o.	360505362	0,00	0,00	0	0,00			Tak	-
c	0000658093	5170379159	1	0	1	0	0%	-	Nie dotyczy	-
	NSS Net Sp. z o.o.	366319933	1 000,00	0,00	1 000,00	0,00	Nie dotyczy	0%	Nie dotyczy	-
d	0000677127	8133744011	4 005	1 500	0	5 505	100%	5 505	Tak	-
	Podkarpacki Fundusz Rozwoju Sp. z o.o.	367105358	4 005 000,00	1 500 000,00	0,00	5 505 000,00	Tak	100%	Tak	-
e	0000710883	8133765154	500	0	0	500	100%	500	Tak	-
	Podkarpackie Centrum Innowacji Sp. z o.o.	368953574	500 000,00	0,00	0,00	500 000,00	Tak	100%	Tak	-
f	0000715504	8172186147	1	0	0	1	0,0005%	1	Nie	-
	WDM Sp. z o.o.	369324366	50,00	0,00	0,00	50,00	Tak	0,0005%	Nie	-
g	0000296055	5170240616	2 754 225	100 000	0,0	2 854 225	56,34%	2 854 225	Tak	-
	Port Lotniczy "Rzeszów-Jasionka" Sp. z o.o.	180288180	275 422 500,00	10 000 000	0,00	285 422 500,00	Nie	56,34%	Tak	-
h	0000031521	5262557278	75 490	0	0	75 490	2,45%	75 490	Nie	-
	POLREGIO Sp. z o.o.	017319719	37 745 000,00	0,00	22 647 000,00	15 098 000,00	Tak	2,45%	Nie	-
III	Dłużne papiery wartościowe		0	0	0	0				
a			0,00	0,00	0,00	0,00				
b										
c										
IV	Inne papiery wartościowe		0	0	0	0				
a			0,00	0,00	0,00	0,00				
b										
c										
Ogółem:			5 211 936	113 300	1	5 325 235				
			399 877 590,00	17 400 000,00	22 648 000,00	394 629 590,00				

*tak/nie/nie dotyczy

.....
(główny księgowy)

.....
(rok, miesiąc, dzień)

.....
(kierownik jednostki)

Sporządził:

**Tabela 1.7. Odpisy aktualizujące wartość należności
(okres sprawozdawczy: od 01.01.2020 r. do 31.12.2020 r.)**

Lp.	Wyszczególnienie grup należności (według pozycji wyszczególnionych w bilansie) objęte odpisem aktualizującym	Stan odpisów aktualizujących na początek okresu sprawozdawczego	Zwiększenia odpisów aktualizujących w ciągu okresu sprawozdawczego	Zmniejszenia odpisów aktualizujących w ciągu okresu sprawozdawczego			Stan odpisów aktualizujących na koniec okresu sprawozdawczego (3 + 4 – 7)
				wykorzystanie	rozwiązanie odpisów aktualizujących (uznanie odpisów za zbędne)	zmniejszenia – razem (5 + 6)	
1	2	3	4	5	6	7	8
1.	Należności długoterminowe (A.III.)	0,00	0,00	0,00	0,00	0,00	0,00
2.	Należności krótkoterminowe (B.II.) w tym:	126 091 089,88	18 005 857,05	123 848,71	12 871 734,98	12 995 583,69	131 101 363,24
2.1	należności z tytułu dostaw i usług (B.II.1)	12 630 938,70	10 769 735,18	41 241,16	60 371,75	101 612,91	23 299 060,97
2.2	pozostałe należności (B.II.4)	113 460 151,18	7 236 121,87	82 607,55	12 811 363,23	12 893 970,78	107 802 302,27
2.2.a	w tym odpisy na należności FGŚP	87 010 758,06	2 698 347,95	0,00	12 442 040,44	12 442 040,44	77 267 065,57
2.2.b	odpisy na należności inne niż dot. FGŚP	1 500 321,47	49 141,50	0,00	9 262,30	9 262,30	1 540 200,67
2.3	należności sporne	0,00	0,00	0,00	0,00	0,00	0,00
	Ogółem:	126 091 089,88	18 005 857,05	123 848,71	12 871 734,98	12 995 583,69	131 101 363,24

.....
(główny księgowy)

.....
(rok, miesiąc, dzień)

.....
(kierownik jednostki)

Sporządził:

Tabela 1.8. Informacja o stanie rezerw
(okres sprawozdawczy: od 01.01.2020 r. do 31.12.2020 r.)

Lp.	Wyszczególnienie rodzajów rezerw według celu ich utworzenia	Stan na początek okresu sprawozdawczego	Zwiększenia w ciągu okresu sprawozdawczego	Zmniejszenia w ciągu okresu sprawozdawczego			Stan na koniec okresu sprawozdawczego (3 + 4 – 7)
				wykorzystanie	rozwiązanie (uznanie rezerw za zbędne)	zmniejszenia – razem (5 + 6)	
1	2	3	4	5	6	7	8
1.	Rezerwa na toczące się postępowania sądowe w sprawie...	0,00	0,00	0,00	0,00	0,00	0,00
2.	Koszty zastępstwa procesowego zasądzone Radcy Prawnemu z tyt. pełnomocnictw w postępowaniu sądowym w sprawach FGŚP (Wojewódzki Urząd Pracy w Rzeszowie)	404 882,10	21 389,69	0,00	13 814,81	13 814,81	412 456,98
3.	Odszkodowania zasądzone na rzecz FGŚP na podstawie wyroków sądowych (Wojewódzki Urząd Pracy w Rzeszowie)	242 059,94	0,00	0,00	18 139,24	18 139,24	223 920,70
Ogółem:		646 942,04	21 389,69	0,00	31 954,05	31 954,05	636 377,68

.....
(główny księgowy)

.....
(rok, miesiąc, dzień)

.....
(kierownik jednostki)

Sporządził:

Tabela 1.9. Zobowiązania długoterminowe według okresu ich spłat
(okres sprawozdawczy: od 01.01.2020 r. do 31.12.2020 r.)

Lp.	Wyszczególnienie zobowiązań długoterminowych	Okres wymagalności						Razem	
		powyżej 1 roku do 3 lat		powyżej 3 lat do 5 lat		powyżej 5 lat			
		według stanu na:							
		początek okresu sprawozdawczego	koniec okresu sprawozdawczego	początek okresu sprawozdawczego	koniec okresu sprawozdawczego	początek okresu sprawozdawczego	koniec okresu sprawozdawczego	początek okresu sprawozdawczego (3 + 5 + 7)	koniec okresu sprawozdawczego (4 + 6 + 8)
1	2	3	4	5	6	7	8	9	10
1.	Kredyty i pożyczki	2 000 001,20	1 000 001,60	0,00	0,00	0,00	0,00	2 000 001,20	1 000 001,60
2.	Emisja Obligacji	24 000 000,00	12 000 000,00	12 000 000,00	12 000 000,00	0,00	0,00	36 000 000,00	24 000 000,00
3.	Inne zobowiązania finansowe	41 120 000,00	41 120 000,00	41 120 000,00	44 453 333,33	70 560 000,00	126 666 666,67	152 800 000,00	212 240 000,00
4.	Pozostałe zobowiązania długoterminowe	0,00	0,00	0,00	0,00	0,00	0,00	0,00	0,00
	Ogółem:	67 120 001,20	54 120 001,60	53 120 000,00	56 453 333,33	70 560 000,00	126 666 666,67	190 800 001,20	237 240 001,60

.....
(główny księgowy)

.....
(rok, miesiąc, dzień)

.....
(kierownik jednostki)

Sporządził:

**Tabela 1.10. Kwota zobowiązań w sytuacji gdy jednostka kwalifikuje umowy leasingu
(okres sprawozdawczy: od 01.01.2020 r. do 31.12.2020 r.) - nie wystąpiły**

L.p.	Wyszczególnienie	Kwota zobowiązań wg stanu na koniec roku obrotowego	Dodatkowe informacje
<i>1</i>	<i>2</i>	<i>3</i>	<i>4</i>
1.	Umowy leasingu kwalifikowane przez jednostkę zgodnie z przepisami podatkowymi (leasing operacyjny), a według przepisów o rachunkowości byłyby to leasing finansowy	0,00	
2.	Umowy leasingu kwalifikowane przez jednostkę zgodnie z przepisami podatkowymi (leasing operacyjny), a według przepisów o rachunkowości byłyby to leasing zwrotny	0,00	

.....
(główny księgowy)

.....
(rok, miesiąc, dzień)

.....
(kierownik jednostki)

Sporządził:

**Tabela 1.11. Kwota zobowiązań zabezpieczonych na majątku jednostki
(okres sprawozdawczy: od 01.01.2020 r. do 31.12.2020 r.) - nie wystąpiły**

Lp.	Wyszczególnienie według rodzajów zobowiązań zabezpieczonych na majątku jednostki	Kwota zobowiązania	Wyszczególnienie według formy i charakteru zabezpieczenia zobowiązania	Kwota zabezpieczenia
1	2	3	4	5
1.	Weksle*, w tym:	0,00		0,00
1.1	Weksel in blanco	0,00		0,00
2.	Hipoteka	0,00		0,00
3.	Zastaw, w tym:	0,00		0,00
3.1	zastaw skarbowy	0,00		0,00
3.2	zastaw rejestrowy	0,00		0,00
4.	Przewłaszczenia	0,00		0,00
5.	Inne (gwarancja bankowa, kara umowna)	0,00		0,00
	Ogółem:	0,00	x	0,00

* weksle własne, ale będące jedynie zabezpieczeniem zobowiązań wykazanych w bilansie

.....
(główny księgowy)

.....
(rok, miesiąc, dzień)

.....
(kierownik jednostki)

Sporządził:

**Tabela 1.12. Łączna kwota zobowiązań warunkowych (w tym również udzielonych przez jednostkę gwarancji i poręczeń, także wekslowych, niewykazanych w bilansie, ze wskazaniem zobowiązań zabezpieczonych na majątku jednostki oraz charakteru i formy tych zabezpieczeń)
(okres sprawozdawczy: od 01.01.2020 r. do 31.12.2020 r.)**

Lp.	Wyszczególnienie według rodzajów zobowiązań warunkowych	Kwota zobowiązania warunkowego	Wyszczególnienie według formy i charakteru zabezpieczenia zobowiązania warunkowego	Kwota zabezpieczenia
<i>1</i>	<i>2</i>	<i>3</i>	<i>4</i>	<i>5</i>
1.	Udzielone poręczenia	301 863 402,00	Kredyt	312 232 531,00
2.	Udzielone poręczenia	229 699 180,93	Hipoteka	229 699 180,93
	Ogółem:	531 562 582,93	x	541 931 711,93

.....
(główny księgowy)

.....
(rok, miesiąc, dzień)

.....
(kierownik jednostki)

Sporządził:

Tabela 1.13. Czynne i bierne rozliczenia międzyokresowe
(okres sprawozdawczy: od 01.01.2020 r. do 31.12.2020 r.)

Lp.	Wyszczególnienie według rodzaju rozliczeń międzyokresowych	Wartość rozliczeń międzyokresowych według stanu na:	
		początek okresu sprawozdawczego	koniec okresu sprawozdawczego
1	2	3	4
1.	Rozliczenia międzyokresowe czynne kosztów*		
1.1.	Polisy ubezpieczeniowe: o.c., sprzętu elektronicznego od wszelkich ryzyk, mienia od zdarzeń losowych, ubezpieczenia komunikacyjne (Podkarpacki Zarząd Dróg Wojewódzkich)	471 871,88	0,00
1.2.	Prenumeraty prasy i literatury fachowej na rok następny (Podkarpacki Zarząd Dróg Wojewódzkich)	29 200,51	0,00
Rozliczenia międzyokresowe czynne kosztów ogółem:		501 072,39	0,00
2.	Rozliczenia międzyokresowe czynne przychodów		
2.1.	Oplaty za umieszczenie urządzeń obcych w pasie drogowym (Podkarpacki Zarząd Dróg Wojewódzkich)	35 509 095,23	36 281 860,30
2.2.		0,00	0,00
...		0,00	0,00
Rozliczenia międzyokresowe czynne przychodów ogółem:		35 509 095,23	36 281 860,30
3.	Rozliczenia międzyokresowe bierne kosztów - nie wystąpiły		
3.1.		0,00	0,00
Rozliczenia międzyokresowe bierne kosztów ogółem:		0,00	0,00
4.	Rozliczenia międzyokresowe bierne przychodów - nie wystąpiły		
4.1.		0,00	0,00
Rozliczenia międzyokresowe bierne przychodów ogółem:		0,00	0,00

.....
(główny księgowy)

.....
(rok, miesiąc, dzień)

.....
(kierownik jednostki)

Sporządził:

**Tabela 1.14. Kwota otrzymanych gwarancji i poręczeń
(okres sprawozdawczy: od 01.01.2020 r. do 31.12.2020 r.)**

Lp.	Wyszczególnienie według rodzaju otrzymanych gwarancji i poręczeń	Kwota otrzymanych przez jednostkę gwarancji i poręczeń niewykazanych w bilansie według stanu na:		Kwota zobowiązań zabezpieczonych otrzymanymi (niewykazanymi w bilansie) gwarancjami i poręczeniami według stanu na:	
		początek okresu sprawozdawczego	koniec okresu sprawozdawczego	początek okresu sprawozdawczego	koniec okresu sprawozdawczego
1	2	3	4	5	6
	Urząd Marszałkowski Województwa Podkarpackiego				
1	Gwarancja nr KLG68459IN20 z dnia 2020-09-07. Gwarant: ING BANK ŚLĄSKI S.A. z siedzibą Katowicach przy ul. Sokolskiej 34, termin ważności: 2023-07-18 r. Zleceniodawca CWK Operator Sp. z o. o. Jasionka 953 (zmiana Ubezpieczyciela z dniem 2020-09-07 - poprzednio: Gwarancja ubezpieczeniowa wykonania kontraktu nr KOR -037609 z dnia 23.09.2016r. Gwarant: GOTHAER TOWARZYSTWO UBEZPIECZEŃ S.A. ul. Wołoska 22A, 02-675 Warszawa, termin ważności: 22.09.2021r. Zleceniodawca CWK Operator Sp z o. o. Jasionka 953	3 000 000,00	3 000 000,00	21 014 550,00	5 043 000,00
2	Gwarancja Bankowa nr DOK3645GWB16MW z dnia 28.12.2016 r. GWARANT: Centrum Obsługi Trade Finance Zespół Obsługi Gwarancji al. Jana Pawła II 17 00-854 Warszawa, termin ważności: 29.12.2021r. Beneficjent: NEWAG Spółka Akcyjna ul. Wyspiańskiego 3, 33-300 Nowy Sącz	3 228 480,00	3 228 480,00	6 705 200,00	5 304 443,00
3	Gwarancja Bankowa Należytego Wykonania Umowy NR 59102010260000109601065366 Beneficjent: Pojazdy Szynowe PESA Bydgoszcz Spółkę Akcyjną z siedzibą w Bydgoszczy ul. Zygmunta Augusta 11, 85-82 Bydgoszcz termin ważności: 31.07.2024r.	11 196 040,00	11 196 040,00	12 176 840,90	4 210 314,90
4	Ubezpieczeniowa Gwarancja Należytego Wykonania Kontraktu i Usunięcia Wad i Usterek Nr 32GG29/0194/17/0005 z dnia 24.08.2017r. Gwarant: InterRisk Tow. Ubezpieczeniowa S.A. O/Rzeszów 35-315 Rzeszów ul. Kopisto 8B/510 termin ważności: 15.10.2021r. Beneficjent: TERMO-KLIMA B.SOCHA z siedzibą 38-480 Rymanów ul. Piekarska 28 Roboty Budowlane w CWK SP ZOO Jasionka,	8 892,90	8 892,90	0,00	0,00
5	Gwarancja nr SLG54873IN18 z dnia 03.10.2018r. Gwarant: ING BANK ŚLĄSKI Spółka Akcyjna ul. Sokolska 34, 40-086 Katowice, termin ważności: 31.05.2023 r. Beneficjent: Asseco Data Systems S.A. ul. Podolska 21, 81-321 Gdynia	244 770,00	244 770,00	4 895 400,00	2 447 700,00
6	Gwarancja należytego wykonania umowy nr 44983 z dnia 18.07.2019 r. "NEWAG" SPÓŁKA AKCYJNA z siedzibą w Nowym Sączu, ul. Wyspiańskiego 3, 33-300 Nowy Sącz termin ważności: 30.10.2026 r.	5 519 244,00	5 519 244,00	183 974 800,00	0,00
7	Gwarancja nr SLG62140IN19 z dnia 04.10.2019. Konsorcjum w składzie: - Integrated Solutions Sp. Z o.o., ul. Kasprzaka 18/20, 01-211 Warszawa (lider); - GIAP Sp. Z o.o., Aleja Komisji Edukacji Narodowej 85/87, 02-777 Warszawa termin ważności: 03.10.2024 r.	2 359 408,18	2 359 408,18	46 716 281,91	8 021 987,80
8	Gwarancja należytego wykonania umowy nr 44984 z dnia 18.07.2019 r. "NEWAG" SPÓŁKA AKCYJNA z siedzibą w Nowym Sączu, ul. Wyspiańskiego 3, 33-300 Nowy Sącz termin ważności: 30.10.2029 r.	1 393 920,00	1 393 920,00	46 464 000,00	0,00
9	Gwarancja Bankowa Należytego Wykonania Umowy NR203980/41/G/19 z dnia 23.10.2019 r. SAGITUM Spółka Akcyjna, ul. Twardowskiego 9, 35-302 Rzeszów termin ważności: kwota 69 400,00 - do 31.01.2021 r. w tym kwota 20 820,00 - do 31.01.2023 r.	69 400,00	69 400,00	694 000,00	0,00
10	Gwarancja nr DOK3516GWB20TI z dnia 03.11.2020. Gwarant SANTANDER BANK POLSKA Spółka Akcyjna, termin ważności: 15.01.2024 r. Beneficjent Asseco Data Systems S.A. ul. Olchowa 14, Rzeszów - pełnienie funkcji administratora (RCIM)	0,00	30 135,00	0,00	602 700,00
11	Gwarancja nr DOK1491GWB20KW z dnia 29.06.2020r. Gwarant: SANTANDER BANK POLSKA Spółka Akcyjna, termin ważności: 30.05.2021 r. Beneficjent: Serwis Pojazdów Szynowych Sp. z o. o. Spółka Komandytowa, 36-065 Lisi Ogon, ul. Szczecińska 15-19	0,00	1 191 624,00	0,00	11 916 240,00
12	Gwarancja bankowa nr 54345372940 z dnia 18.02.2020 r. Gwarant: SKANDINAVISKA ENSKILDA BANKEN AB (Spółka Akcyjna) Oddział w Polsce, ul. Złota 59, 00120 Warszawa, termin ważności: 30.12.2023 r. Beneficjent: Sweco Consulting Sp. Z o. o. ul. Franklina Roosevelta 22, 60-829 Poznań - budowa Podmiejskiej Kolei Aglomeracyjnej	0,00	64 427,40	0,00	1 675 112,40
	Wojewódzki Ośrodek Dokumentacji Geodezyjnej i Kartograficznej				
1	Gwarancja należytego wykonania kontraktu i usunięcia wad i usterek	13 489,16	13 489,15	13 489,15	13 489,16
2	Gwarancja bankowa należytego wykonania umowy oraz zabezpieczenia roszczeń z tytułu gwarancji i rękojmi za wady	31 593,85	9 478,16	31 593,85	9 478,16
3	Gwarancja należytego wykonania umowy z rękojmi	0,00	21 525,00	0,00	21 525,00
	Podkarpacki Zarząd Dróg Wojewódzkich				

Lp.	Wyszczególnienie według rodzaju otrzymanych gwarancji i poręczeń	Kwota otrzymanych przez jednostkę gwarancji i poręczeń niewykazanych w bilansie według stanu na:		Kwota zobowiązań zabezpieczonych otrzymanymi (niewykazanymi w bilansie) gwarancjami i poręczeniami według stanu na:	
		początek okresu sprawozdawczego	koniec okresu sprawozdawczego	początek okresu sprawozdawczego	koniec okresu sprawozdawczego
1	2	3	4	5	6
1	gwarancja należytego wykonania kontraktu oraz usunięcia wad i usterek 364/3052/243/WFU/7/2018	6 420,60	6 420,60	356 700,00	356 700,00
2	gwarancja należytego wykonania kontraktu oraz właściwego usunięcia wad i usterek 533/243/WD/143/2018	8 997,53	8 997,53	499 862,71	499 862,71
3	gwarancja należytego wykonania kontraktu i usunięcia wad i usterek 362/243/WD/87/2018	7 126,76	7 126,76	395 931,01	395 931,01
4	gwarancja należytego wykonania kontraktu i usunięcia wad i usterek 187/243/WM/6/2018	7 209,89	7 209,89	400 549,50	400 549,50
5	gwarancja należytego wykonania kontraktu i usunięcia wad i usterek 64/243/WM/54/17/2018	12 221,28	12 221,28	678 960,00	678 960,00
6	gwarancja należytego wykonania kontraktu i usunięcia wad i usterek 122/243/WM/3/2018	17 667,72	17 667,72	981 540,00	981 540,00
7	gwarancja należytego wykonania kontraktu i usunięcia wad i usterek 159/243/WM/4/2018	13 551,89	13 551,89	752 883,00	752 883,00
8	gwarancja należytego wykonania kontraktu i usunięcia wad i usterek 177/243/WD/19/2018	6 262,46	6 262,46	347 914,42	347 914,42
9	gwarancja właściwego usunięcia wad i usterek 286/243/WD/44/2018	6 370,52	6 370,52	353 917,74	353 917,74
10	gwarancja należytego wykonania kontraktu i usunięcia wad i usterek 316/243/WD/63/2018	6 377,96	6 377,96	654 330,87	354 330,87
11	gwarancja należytego wykonania kontraktu oraz usunięcia wad i usterek 423/243/WD/108/2018	16 117,92	16 117,92	1 473 109,50	1 473 109,50
12	gwarancja właściwego usunięcia wad i usterek 504/243/WD/132/2018	7 079,74	7 079,74	393 319,01	393 319,01
13	gwarancja należytego wykonania kontraktu i usunięcia wad i usterek 613/3052/243/WFU/24/2018	1 370 811,93	1 370 811,93	34 270 298,24	34 270 298,24
14	gwarancja właściwego usunięcia wad i usterek 578/243/WRI/28/2017	9 286,31	9 286,31	515 905,97	515 905,97
15	gwarancja właściwego usunięcia wad i usterek 549/243/WM/38/2017	7 555,65	7 555,65	419 758,08	419 758,08
16	gwarancja właściwego usunięcia wad i usterek 546/243/WD/127/2017	6 315,15	6 315,15	350 841,69	350 841,69
17	gwarancja właściwego usunięcia wad i usterek 499/243/WD/114/2017	4 990,10	4 990,10	277 227,58	277 227,58
18	gwarancja właściwego usunięcia wad i usterek 400/243/WD/93/2017	6 811,55	6 811,55	378 419,34	378 419,34
19	gwarancja właściwego usunięcia wad i usterek 335/243/WD/81-3/2017	3 123,42	0,00	173 523,48	0,00
20	gwarancja właściwego usunięcia wad i usterek 333/243/WD/81-1/2017	5 301,80	0,00	294 544,43	0,00
21	gwarancja właściwego usunięcia wad i usterek 334/243/WD/81-2/2017	10 173,88	0,00	565 215,75	0,00
22	gwarancja należytego wykonania kontraktu oraz usunięcia wad i usterek 314/3052/243/WFU/3/2017	6 912,00	6 912,00	384 000,00	384 000,00
23	gwarancja właściwego usunięcia wad i usterek 316/243/WD/64/2017	10 242,67	10 242,67	569 037,03	569 037,03
24	gwarancja należytego wykonania kontraktu i usunięcia wad i usterek 299/243/3052/WFU/2/2017	236 726,16	236 726,16	19 727 179,88	19 727 179,88
25	gwarancja należytego wykonania umowy i usunięcia wad i usterek 330/243/3052/WFU-WP-1/10/2015/2016	45 357,90	45 357,90	16 490 076,29	16 490 076,29
26	gwarancja należytego wykonania umowy oraz właściwego usunięcia wad i usterek 403/243/WD/66/2016	9 293,17	0,00	516 287,28	0,00
27	gwarancja właściwego usunięcia wad i usterek 340/243/WD/63/2016	10 017,37	10 017,37	556 520,27	556 520,27
28	gwarancja należytego wykonania umowy i uregulowania roszczeń z tytułu rękojmi 341/243/3052/WFU/1/2016	261 788,53	261 788,53	22 634 301,95	22 634 301,95
29	gwarancja właściwego usunięcia wad i usterek 315/243/WRI/13/2016	5 483,79	5 483,79	304 655,01	304 655,01
30	gwarancja należytego należytego wykonania umowy oraz usunięcia wad i usterek 330/243/3052/WFU-WP-1/10/2015/2016	179 314,32	179 314,32	16 490 076,29	16 490 076,29
31	gwarancja usunięcia wad i usterek 240/243/WD/27/2016	4 004,42	4 004,42	222 467,57	222 467,57
32	gwarancja właściwego usunięcia wad i usterek 231/243/WM/18/2016	11 748,01	11 748,01	979 001,08	979 001,08
33	gwarancja usunięcia wad i usterek 181/243/WM/8/2016	6 819,12	0,00	568 260,00	0,00
34	gwarancja usunięcia wad i usterek 668/243/WD/119/14	10 170,56	0,00	565 031,25	0,00
35	gwarancja właściwego usunięcia wad 355/243/WRI/25/14	7 306,04	0,00	405 891,18	0,00
36	gwarancja należytego wykonania kontraktu 178/243/3052/WFU/16/2016/2017	458 531,27	458 531,27	38 210 939,09	38 210 939,09
37	gwarancja należytego wykonania umowy i zabezpieczenia roszczeń z tytułu rękojmi za wady 49/243/3052/WFU-WP-1/10/2017	3 923 118,43	1 176 935,53	98 077 960,70	98 077 960,70
38	gwarancja należytego wykonania umowy oraz rękojmi za wady 242/3052/243/WFU/9/2017	159 761,57	159 761,57	13 313 463,95	13 313 463,95
39	gwarancja należytego wykonania kontraktu i właściwego usunięcia wad lub usterek 697/3052/243/WFU/10/2017	962 346,92	962 346,92	80 195 576,31	80 195 576,31
40	gwarancja należytego wykonania kontraktu oraz właściwego usunięcia wad i usterek 125/3052/243/WFU/28/2017	189 598,27	189 598,27	15 692 369,70	15 692 369,70
41	gwarancja należytego wykonania kontraktu oraz właściwego usunięcia wad i usterek 446/243/WFU-WP-1/3052/3/2016	6 110,64	6 110,64	371 392,19	371 392,19
42	gwarancja usunięcia wad i usterek 390/243/WFU-WP-1/8/2015	32 454,44	0,00	1 159 087,35	0,00
43	gwarancja należytego wykonania kontraktu i usunięcia wad i usterek 390/243/WM/23/2018	15 828,08	15 828,08	909 117,83	909 117,83
44	gwarancja należytego wykonania kontraktu i usunięcia wad i usterek 422/243/WDT/5/2018	5 867,10	5 867,10	325 950,00	325 950,00

Lp.	Wyszczególnienie według rodzaju otrzymanych gwarancji i poręczeń	Kwota otrzymanych przez jednostkę gwarancji i poręczeń niewykazanych w bilansie według stanu na:		Kwota zobowiązań zabezpieczonych otrzymanymi (niewykazanymi w bilansie) gwarancjami i poręczeniami według stanu na:	
		początek okresu sprawozdawczego	koniec okresu sprawozdawczego	początek okresu sprawozdawczego	koniec okresu sprawozdawczego
1	2	3	4	5	6
45	gwarancja należytego wykonania kontraktu i usunięcia wad i usterek 322/243/WD/60/2018	7 767,73	7 767,73	431 540,66	431 540,66
46	gwarancja należytego wykonania kontraktu oraz właściwego usunięcia wad i usterek 283/243/WD/1/2018	23 601,24	23 601,24	1 965 540,00	1 965 540,00
47	gwarancja należytego wykonania kontraktu i usunięcia wad i usterek 230/243/WD/23/16	6 736,02	0,00	561 335,33	0,00
48	gwarancja należytego wykonania umowy 356/243/WRI/11/16	6 344,76	6 344,76	352 486,52	352 486,52
49	gwarancja usunięcia wad i usterek 357/243/WRI/20/16	5 799,60	5 799,60	322 000,00	322 000,00
50	gwarancja właściwego usunięcia wad i usterek 283/243/WM/32/14	20 226,05	0,00	1 580 209,45	0,00
51	gwarancja należytego wykonania i właściwego usunięcia wad 408/243/WD/99/2018	8 640,00	8 640,00	480 000,00	480 000,00
52	gwarancja należytego wykonania umowy i właściwego usunięcia wad i usterek 346/243/WD/77/2018	7 197,83	7 197,83	399 879,40	399 879,40
53	gwarancja należytego wykonania kontraktu i usunięcia wad i usterek 176/243/WD/20/2018	6 353,47	6 353,47	352 970,69	352 970,69
54	gwarancja należytego wykonania umowy i usunięcia wad 108/243/WM/1/2018	77 164,55	77 164,55	6 430 378,99	6 430 378,99
55	gwarancja należytego wykonania umowy i usunięcia wad lub usterek 351/243/3052/WFU/8/2018	3 033,18	3 033,18	168 510,00	168 510,00
56	gwarancja należytego wykonania kontraktu i usunięcia wad i usterek 150/243/WM/2/2017	12 486,96	12 486,96	693 720,00	693 720,00
57	gwarancja należytego wykonania kontraktu i usunięcia wad i usterek 583/243/WRI/29/2017	8 642,91	8 642,91	480 161,64	480 161,64
58	gwarancja należytego wykonania kontraktu i usunięcia wad i usterek 546/243/WRI/39/2017	7 168,93	7 168,93	404 546,73	404 546,73
59	gwarancja należytego wykonania kontraktu i usunięcia wad i usterek 646/243/WD/162/2017	10 529,30	10 529,30	584 961,19	584 961,19
60	gwarancja należytego wykonania kontraktu i usunięcia wad i usterek 548/243/WD/125/2017	6 928,65	6 928,65	384 924,79	384 924,79
61	gwarancja należytego wykonania kontraktu i usunięcia wad i usterek 543/243/WD/119/2017	6 229,37	6 229,37	346 075,88	346 075,88
62	gwarancja właściwego usunięcia wad i usterek 520/243/WD/115/2017	6 452,12	6 452,12	358 451,40	358 451,40
63	gwarancja należytego wykonania kontraktu i usunięcia wad i usterek 515/243/WD/104/2017	6 346,53	6 346,53	352 584,99	352 584,99
64	gwarancja należytego wykonania umowy i usunięcia wad 298/243/WD/51/2017	7 148,03	7 148,03	397 112,48	397 112,48
65	gwarancja należytego wykonania prac i właściwego usunięcia wad lub usterek 215/243/WD/37/2017	10 069,57	10 069,57	559 420,36	559 420,36
66	gwarancja należytego wykonania umowy 405/243/3052/WFU/WP-1/2/2016	370 300,81	370 300,81	30 858 400,49	30 858 400,49
67	gwarancja wykonania umowy 163/3052/243/WFU/14/2016	359 717,25	359 717,25	29 976 437,28	29 976 437,28
68	gwarancja należytego wykonania umowy i właściwego usunięcia wad 333/243/WD/46/2016	7 129,84	0,00	396 101,96	0,00
69	gwarancja 253/243/WD/32/2016	4 842,65	0,00	269 035,93	0,00
70	gwarancja usunięcia wad i usterek 347/243/WRI/16/2016	6 285,08	6 285,08	349 171,15	349 171,15
71	gwarancja należytego wykonania kontraktu oraz usunięcia wad i usterek 137/243/3052/WFU/WP-1/9/2015	277 897,40	277 897,40	24 270 116,13	24 270 116,13
72	gwarancja 142/243/WM-WP-1/8/2015	55 393,07	55 393,07	4 611 644,05	4 611 644,05
73	gwarancja należytego wykonania umowy i usunięcia wad 303/3052/243/WFU/11/14	871 594,99	871 594,99	71 795 090,49	71 795 090,49
74	gwarancja właściwego usunięcia wad i usterek 309/WFU/243/32/14	4 083,53	0,00	340 294,26	0,00
75	gwarancja usunięcia wad i usterek 562/243/WRI/39/14	11 189,21	0,00	571 623,02	0,00
76	gwarancja należytego wykonania kontraktu i usunięcia wad i usterek 625/243/WD/105/14	70 430,40	0,00	5 869 199,68	0,00
77	gwarancja należytego wykonania kontraktu i usunięcia wad i usterek 287/243/WD/46/2018	14 067,37	14 067,37	781 520,66	781 520,66
78	gwarancja właściwego usunięcia wad i usterek 476/243/WFU/23/14	278 986,16	0,00	24 072 592,21	0,00
79	gwarancja 731/3052/243/WFU/11/2012	997 028,02	0,00	82 903 794,26	0,00
80	gwarancja właściwego usunięcia wad i usterek 87/3052/243/WFU/23/12/13	5 811,01	0,00	484 251,00	0,00
81	gwarancja należytego wykonania kontraktu 98/3052/243/WFU/13/2011/2012	328 995,10	0,00	27 416 258,39	0,00
82	gwarancja właściwego usunięcia wad i usterek 448/3052/243/WFU/11/2016	4 806,00	4 806,00	267 000,00	267 000,00
83	gwarancja należytego wykonania umowy oraz odpowiedzialności z tytułu rękojmi 399/3052/243/WFU/13/2016	176 086,80	176 086,80	15 793 635,47	15 793 635,47
84	gwarancja należytego wykonania umowy i usunięcia wad 466/3052/243/WFU/13/2017	30 990,80	30 990,80	2 372 623,32	2 372 623,32
85	gwarancja należytego wykonania umowy oraz właściwego usunięcia wad i usterek 91/3052/243/WFU/13/2016/2017	52 178,84	52 178,84	4 348 237,03	4 348 237,03
86	gwarancja należytego wykonania umowy oraz usunięcia wad i usterek 618/3052/243/WFU/23/2018	911 618,76	911 618,76	22 790 469,08	22 790 469,08
87	gwarancja należytego wykonania kontraktu i właściwego usunięcia wad i/lub usterek 327/213/WD/65/2018	9 581,90	9 581,90	532 327,14	532 327,14
88	gwarancja należytego wykonania kontraktu oraz właściwego usunięcia wad i usterek 421/243/WD/65/2016	12 761,08	12 761,08	708 948,81	708 948,81
89	gwarancja właściwego usunięcia wad i usterek 723/3052/243/WFU/13/12	10 077,98	0,00	839 831,70	0,00
90	gwarancja należytego wykonania kontraktu i usunięcia wad i usterek 227/243/WM/12/2017	17 238,29	17 238,29	1 434 359,96	1 434 359,96

Lp.	Wyszczególnienie według rodzaju otrzymanych gwarancji i poręczeń	Kwota otrzymanych przez jednostkę gwarancji i poręczeń niewykazanych w bilansie według stanu na:		Kwota zobowiązań zabezpieczonych otrzymanymi (niewykazanymi w bilansie) gwarancjami i poręczeniami według stanu na:	
		początek okresu sprawozdawczego	koniec okresu sprawozdawczego	początek okresu sprawozdawczego	koniec okresu sprawozdawczego
1	2	3	4	5	6
91	gwarancja właściwego usunięcia wad i usterek 141/243/WM-WP-1/4/2015	4 679,88	0,00	270 897,76	0,00
92	gwarancja należytego wykonania umowy oraz właściwego usunięcia wad i usterek 237/243/WD/26/2016	7 587,93	0,00	632 327,40	0,00
93	gwarancja właściwego usunięcia wad i usterek 480/3052/243/WFU/26/2014	6 228,72	0,00	519 060,00	0,00
94	gwarancja należytego wykonania kontraktu i usunięcia wad i usterek 132/3052/243/WFU/19/2016/2017	78 496,50	78 496,50	6 541 375,00	6 541 375,00
95	gwarancja właściwego usunięcia wad i usterek 326/243/WD/55/2018	7 654,81	7 654,81	425 266,97	425 266,97
96	gwarancja należytego wykonania umowy 573/3052/243/WFU/7/12	398 047,77	398 047,77	33 170 647,53	33 170 647,53
97	gwarancja należytego wykonania kontraktu i usunięcia wad i usterek 473/243/WM/33/2016	103 704,73	103 704,73	8 642 060,71	8 642 060,71
98	gwarancja usunięcia wad i usterek 419/243/WRI-WP-1/22/2015	5 366,29	5 366,29	298 127,03	298 127,03
99	gwarancja należytego wykonania umowy i usunięcia wad 513/243/WD/94/2016	8 286,02	8 286,02	460 334,30	460 334,30
100	gwarancja właściwego wykonania umowy 213/243/WM-WP-1/13/2015	87 374,02	87 374,02	7 281 167,88	7 281 167,88
101	gwarancja należytego wykonania umowy i usunięcia wad 442/243/WD/86/2016	13 315,19	13 315,19	739 732,43	739 732,43
102	gwarancja należytego wykonania umowy i usunięcia wad 339/243/WD/48/2016	9 731,88	9 731,88	540 660,18	540 660,18
103	gwarancja należytego wykonania kontraktu i usunięcia wad i usterek 242/243/WD/28/2016	4 437,79	4 437,79	369 815,95	369 815,95
104	gwarancja należytego wykonania kontraktu i usunięcia wad i usterek 242/243/WD/28/2016	4 302,09	4 302,09	358 507,44	358 507,44
105	gwarancja należytego wykonania kontraktu i usunięcia wad i usterek 220/243/WD/15/2016	5 218,95	5 218,95	289 941,75	289 941,75
106	gwarancja właściwego usunięcia wad i usterek 401/243/WD/70/2016	4 059,01	0,00	225 500,57	0,00
107	gwarancja wykonania umowy i usunięcia wad lub usterek 244/243/WD/24/2016	9 259,54	0,00	771 628,31	0,00
108	gwarancja należytego wykonania kontraktu i usunięcia wad i usterek 573/243/WD/124/2017/7	52 133,22	52 133,22	1 303 330,51	1 303 330,51
109	gwarancja należytego wykonania kontraktu i usunięcia wad i usterek 317/243/WD/55/2017	5 358,08	5 358,08	297 670,79	297 670,79
110	gwarancja należytego wykonania kontraktu i usunięcia wad i usterek 613/243/WD/132/2017	7 166,48	7 166,48	398 138,09	398 138,09
111	gwarancja należytego wykonania kontraktu i usunięcia wad i usterek 613/243/WD/132/2017	2 927,82	2 927,82	162 656,43	162 656,43
112	gwarancja właściwego usunięcia wad i usterek 668/243/WD/171/2017	10 740,68	10 740,68	596 704,68	596 704,68
113	gwarancja usunięcia wad i usterek 313/3052/243/WFU/24/14	6 553,44	0,00	364 080,00	0,00
114	gwarancja usunięcia wad i usterek 184/243/WM/14/14	52 187,12	0,00	4 348 926,20	0,00
115	gwarancja należytego wykonania umowy i usunięcia wad 575/3052/243/WFU/17/14	346 533,12	0,00	28 877 759,89	0,00
116	gwarancja właściwego usunięcia wad lub usterek 506/3052/243/WFU/18/14	50 000,00	50 000,00	7 998 550,40	7 998 550,40
117	gwarancja dobrego wykonania umowy i usunięcia wad i usterek 294/3052/243/WFU/14/14	73 763,10	0,00	6 146 924,99	0,00
118	gwarancja właściwego usunięcia wad i usterek 293/3052/243/WFU/12/14	50 602,43	0,00	4 216 869,01	0,00
119	gwarancja należytego wykonania i usunięcia wad i usterek 349/3052/243/WFU/5/2018	5 363,46	5 363,46	297 969,96	297 969,96
120	gwarancja należytego wykonania prac i właściwego usunięcia wad i usterek 251/3052/243/WFU/29/2017/2018	293 428,40	293 428,40	24 452 366,43	24 452 366,43
121	gwarancja należytego wykonania kontraktu i usunięcia wad i usterek 92/3052/243/WFU/15/2016/2017	106 632,22	106 632,22	8 886 018,36	8 886 018,36
122	gwarancja należytego wykonania umowy i usunięcia wad 264/3052/243/WFU/4/2017	113 839,83	113 839,83	9 486 652,35	9 486 652,35
123	gwarancja wykonania umowy i usunięcia wad lub usterek 490/3052/243/WFU/12/2017	200 623,10	200 623,10	16 773 165,90	16 773 165,90
124	gwarancja należytego wykonania umowy i rękojmi 117/243/3052/WFU-WP-1/12/2015/2016	187 629,31	187 629,31	17 454 488,02	17 454 488,02
125	gwarancja usunięcia wad lub usterek 304/3052/243/WFU/8/2017	10 578,00	10 578,00	587 649,72	587 649,72
126	gwarancja należytego wykonania umowy i usunięcia wad i usterek 536/3052/243/WFU/14/2018	2 609 622,12	782 886,64	65 240 553,00	65 240 553,00
127	gwarancja należytego wykonania umowy i właściwego usunięcia wad i i usterek 411/243/WD/95/2018	4 957,79	4 957,79	413 148,71	413 148,71
128	gwarancja należytego wykonania kontraktu oraz właściwego usunięcia wad i usterek 483/243/WD/111/2018	8 539,24	8 539,24	474 402,39	474 402,39
129	gwarancja należytego wykonania kontraktu i usunięcia wad i usterek 531/243/WD/140/2018	8 798,74	8 798,74	488 819,02	488 819,02
130	gwarancja należytego wykonania kontraktu oraz usunięcia wad i usterek 525/243/WD/145/2018	8 197,95	8 197,95	455 441,45	455 441,45
131	gwarancja należytego wykonania kontraktu i usunięcia wad i usterek 552/243/WRI/57/2018	7 159,62	7 159,62	397 756,66	397 756,66
132	gwarancja należytego wykonania umowy oraz odpowiedzialności z tytułu rękojmi 557/243/3052/WFU/5/2016	644 967,72	644 967,72	56 427 865,07	56 427 865,07
133	gwarancja należytego wykonania kontraktu i usunięcia wad i usterek 463/243/WD/65/2017/8	36 794,76	36 794,76	919 869,03	919 869,03
134	gwarancja należytego wykonania umowy oraz wykonania zobowiązań z tytułu rękojmi 462/243/WD/65/2017/6	33 965,47	33 965,47	849 136,65	849 136,65

Lp.	Wyszczególnienie według rodzaju otrzymanych gwarancji i poręczeń	Kwota otrzymanych przez jednostkę gwarancji i poręczeń niewykazanych w bilansie według stanu na:		Kwota zobowiązań zabezpieczonych otrzymanymi (niewykazanymi w bilansie) gwarancjami i poręczeniami według stanu na:	
		początek okresu sprawozdawczego	koniec okresu sprawozdawczego	początek okresu sprawozdawczego	koniec okresu sprawozdawczego
1	2	3	4	5	6
135	gwarancja należytego wykonania umowy oraz wykonania zobowiązań z tytułu rękojmi 461/243/WD/65/2017/5	32 313,33	32 313,33	807 833,25	807 833,25
136	gwarancja należytego wykonania umowy oraz wykonania zobowiązań z tytułu rękojmi 459/243/WD/65/2017/2	31 804,85	31 804,85	795 121,20	795 121,20
137	gwarancja należytego wykonania kontraktu oraz właściwego usunięcia wad i usterek 458/243/WD/65/2017/1	39 147,95	39 147,95	978 698,70	978 698,70
138	gwarancja należytego wykonania umowy i usunięcia wad 396/243/WFU-WP-1/3052/5/2015	257 783,26	257 783,26	21 838 688,51	21 838 688,51
139	gwarancja należytego wykonania kontraktu i właściwego usunięcia wad i usterek 272/3052243/WFU/28/2018/2019	34 501,50	10 350,45	862 537,50	862 537,50
140	gwarancja należytego wykonania kontraktu i właściwego usunięcia wad i usterek 161/243/WM/2/2019	71 166,51	71 166,51	5 930 542,67	5 930 542,67
141	gwarancja należytego wykonania kontraktu i właściwego usunięcia wad i usterek 284/243/WRI/2/2019	13 914,00	13 914,00	772 999,99	772 999,99
142	gwarancja należytego wykonania kontraktu i właściwego usunięcia wad i usterek 352/243/WRI/20/2019	6 001,12	6 001,12	333 395,44	333 395,44
143	gwarancja należytego wykonania umowy 401/243/WM.32/2019	8 955,48	8 955,48	497 526,78	497 526,78
144	gwarancja należytego wykonania umowy oraz wykonania zobowiązań z tytułu rękojmi 406/243/WRI/28/2019	8 105,93	8 105,93	450 329,57	450 329,57
145	gwarancja należytego wykonania umowy i właściwego usunięcia wad i usterek 482/243/WD/101-1/2019	5 997,50	5 997,50	306 222,74	306 222,74
146	gwarancja należytego wykonania umowy i właściwego usunięcia wad i usterek 487/243/WD/101-2/2019	3 554,16	3 554,16	197 453,44	197 453,44
147	gwarancja należytego wykonania umowy i właściwego usunięcia wad i usterek 505/243/WRI/50/2019	19 970,89	5 991,27	332 848,21	332 848,21
148	gwarancja należytego wykonania kontraktu i właściwego usunięcia wad i usterek 664/243/WRI/70/2019	31 705,96	9 511,79	528 432,60	528 432,60
149	gwarancja bankowa wykonania umowy 661/3052/243/WFU/5/2019	1 959 725,27	1 959 725,27	48 993 131,63	48 993 131,63
150	gwarancja należytego wykonania umowy i usunięcia wad i usterek 357/243/WRI/8/2019	17 572,09	17 572,09	976 227,09	976 227,09
151	gwarancja z tytułu niewykonania lub nienależytego wykonania umowy oraz rękojmi za wady 375/243/WRI/24/2019	144 273,16	43 281,95	3 643 601,02	3 643 601,02
152	gwarancja z tytułu niewykonania lub nienależytego wykonania umowy 344/243/WD/60/2019	5 985,09	5 985,09	332 505,04	332 505,04
153	gwarancja należytego wykonania umowy i właściwego usunięcia wad i usterek 526/243/WD/116/2019	23 753,77	7 126,13	395 896,16	395 896,16
154	gwarancja należytego wykonania umowy i usunięcia wad i usterek 224/243/WM/12/2019	14 346,05	14 346,05	1 585 199,60	1 585 199,60
155	gwarancja należytego wykonania kontraktu i usunięcia wad i usterek 286/243/WM/15/2019	18 877,42	18 877,42	797 002,68	797 002,68
156	gwarancja należytego wykonania umowy i uregulowania roszczeń z tytułu rękojmi za wady 402/3052/243/WFU/2/2019	1 272 672,59	1 272 672,59	31 816 814,82	31 816 814,82
157	gwarancja należytego wykonania kontraktu 242/3052/243/WFU/26/2019	23 711,94	23 711,94	564 570,00	564 570,00
158	gwarancja należytego wykonania kontraktu oraz usunięcia wad i usterek 119/243/WM/3/2019	17 712,00	17 712,00	1 476 000,00	1 476 000,00
159	gwarancja należytego wykonania kontraktu i właściwego usunięcia wad i usterek 305/243/WD/35/2019	7 476,10	7 476,10	415 338,49	415 338,49
160	gwarancja należytego wykonania kontraktu oraz właściwego usunięcia wad i usterek 318/243/WD/40/2019	7 008,92	7 008,92	389 384,18	389 384,18
161	gwarancja należytego wykonania kontraktu i usunięcia wad i usterek 312/243/WD/46/2019	10 222,93	10 222,93	851 910,71	851 910,71
162	gwarancja należytego wykonania kontraktu i usunięcia wad i usterek 360/243/WD/56/2019	7 608,68	7 608,68	634 056,46	634 056,46
163	gwarancja należytego wykonania kontraktu oraz właściwego usunięcia wad i usterek 368/243/WD/59/2019	9 189,77	9 189,77	765 814,24	765 814,24
164	gwarancja usunięcia wad i usterek 296/3052/243/WFU/15/14	58 594,57	0,00	4 882 881,06	0,00
165	gwarancja usunięcia wad i usterek 297/3052/243/WFU/16/14	11 364,24	0,00	947 020,05	0,00
166	gwarancja należytego wykonania umowy i usunięcia wad i usterek 356/3052/243/WFU/3/2019	1 079 499,15	323 849,75	26 987 478,82	26 987 478,82
167	gwarancja należytego wykonania kontraktu i usunięcia wad i usterek 371/243/WRI/22/2019	6 081,33	6 081,33	337 851,85	337 851,85
168	gwarancja należytego wykonania kontraktu i usunięcia wad i usterek 398/243/WD/73/2019	7 891,17	7 891,17	438 398,32	438 398,32
169	gwarancja należytego wykonania i właściwego usunięcia wad 444/243/WRI/27/2019	11 335,48	11 335,48	629 749,05	629 749,05
170	gwarancja należytego wykonania i właściwego usunięcia wad 418/243/WD/82/2019	7 774,94	7 774,94	431 941,07	431 941,07
171	gwarancja z tytułu niewykonania lub nienależytego wykonania umowy oraz zobowiązań z tytułu rękojmi za wady 422/3052/243/WFU/7/2019	11 638,40	11 638,40	646 577,59	646 577,59
172	gwarancja należytego wykonania i właściwego usunięcia wad 490/243/WRI/41/2019	7 620,17	7 620,17	423 342,64	423 342,64
173	gwarancja wykonania umowy 660/243/WDT/4/2019	142 680,00	142 680,00	3 567 000,00	3 567 000,00
174	gwarancja należytego wykonania kontraktu 238/3052/WFU/27/2018/2019	25 106,76	25 106,76	597 780,00	597 780,00
175	gwarancja należytego wykonania kontraktu oraz właściwego usunięcia wad i usterek 281/243/WRI/6/2019	10 529,92	10 529,92	877 493,13	877 493,13

Lp.	Wyszczególnienie według rodzaju otrzymanych gwarancji i poręczeń	Kwota otrzymanych przez jednostkę gwarancji i poręczeń niewykazanych w bilansie według stanu na:		Kwota zobowiązań zabezpieczonych otrzymanymi (niewykazanymi w bilansie) gwarancjami i poręczeniami według stanu na:	
		początek okresu sprawozdawczego	koniec okresu sprawozdawczego	początek okresu sprawozdawczego	koniec okresu sprawozdawczego
1	2	3	4	5	6
176	gwarancja należytego wykonania kontraktu oraz właściwego usunięcia wad i usterek 465/243/WD/105/2019	13 391,94	13 391,94	1 115 994,66	1 115 994,66
177	gwarancja należytego wykonania umowy oraz usunięcia wad i usterek 397/243/WD/65/2019	8 256,85	8 256,85	458 713,99	458 713,99
178	gwarancja należytego wykonania kontraktu i usunięcia wad i usterek 327/243/WM/26/2019	8 253,79	8 253,79	458 544,00	458 544,00
179	gwarancja należytego wykonania kontraktu oraz właściwego usunięcia wad i usterek 117/243/WM/1/19	18 154,80	18 154,80	1 512 900,00	1 512 900,00
180	gwarancja należytego wykonania kontraktu 408/243/WD/83/2019	7 114,35	7 114,35	395 241,61	395 241,61
181	gwarancja należytego wykonania i właściwego usunięcia wad 437/243/WD/87/2019	9 584,24	9 584,24	532 457,47	532 457,47
182	gwarancja należytego wykonania kontraktu 466/243/WRI/33/2019	25 569,94	0,00	948 926,43	0,00
183	gwarancja należytego wykonania kontraktu i usunięcia wad i usterek 262/243/WM/14/2019	68 388,00	20 516,40	1 709 700,00	1 709 700,00
184	gwarancja należytego wykonania kontraktu i usunięcia wad i usterek 17/243/WRI/62/2019/2020	0,00	25 805,40	0,00	645 135,00
185	gwarancja należytego wykonania kontraktu i usunięcia wad i usterek 243/243/WRI/7/2020	0,00	15 181,40	0,00	843 411,00
186	gwarancja należytego wykonania kontraktu oraz właściwego usunięcia wad i usterek 446/243/WRI/21/2020	0,00	14 070,21	0,00	781 678,52
187	gwarancja należytego wykonania kontraktu i usunięcia wad i usterek 447/243/WRI/20/2020	0,00	11 551,45	0,00	641 747,21
188	gwarancja 288/243/WD/63/2020	0,00	9 159,27	0,00	508 848,12
189	gwarancja bankowa 227/243/WD/29/2020	0,00	9 458,08	0,00	788 173,25
190	gwarancja należytego wykonania kontraktu i usunięcia wad i usterek 732/3052/243/WFU/8-1/2020	0,00	1 050 675,56	0,00	26 266 889,05
191	gwarancja ubezpieczeniowa należytego wykonania umowy i usunięcia wad i usterek 733/3052/243/WFU/8-2/2020	0,00	579 808,89	0,00	14 495 222,21
192	gwarancja należytego wykonania umowy i uregulowania roszczeń z tytułu rękojmi za wady 708/3052/243/WFU/5/2020	0,00	928 392,49	0,00	23 209 812,35
193	gwarancja należytego wykonania kontraktu i usunięcia wad i usterek 376/243/WD/92/2020	0,00	4 100,57	0,00	341 714,11
194	gwarancja należytego wykonania kontraktu i usunięcia wad i usterek 369/243/WD/75/2020	0,00	6 531,71	0,00	362 872,76
195	gwarancja należytego wykonania kontraktu 185/3052/243/WFU/1/2020	0,00	19 734,12	0,00	704 790,00
196	gwarancja należytego wykonania kontraktu i właściwego usunięcia wad i usterek 501/243/WD/135/2020	0,00	7 144,76	0,00	396 931,09
197	gwarancja należytego wykonania kontraktu i usunięcia wad i usterek 725/243/WD/207/2020	0,00	32 235,07	0,00	537 251,09
198	gwarancja należytego wykonania kontraktu i usunięcia wad i usterek 205/243/WRI/69/2020	0,00	36 587,09	0,00	3 048 924,00
199	poręczenie należytego wykonania umowy i rękojmi za wady 611/243/WD/153-1/2020	0,00	12 434,25	0,00	690 791,74
200	gwarancja ubezpieczeniowa należytego wykonania kontraktu oraz właściwego usunięcia wad i usterek 612/243/WD/153-1/2020	0,00	8 387,27	0,00	465 959,67
201	gwarancja należytego wykonania umowy i usunięcia wad lub usterek 671/243/WD/179-4/2020	0,00	15 498,44	0,00	861 024,60
202	gwarancja należytego wykonania kontraktu i usunięcia wad i usterek 678/243/WD/185-2/2020	0,00	29 574,08	0,00	492 901,39
203	gwarancja należytego wykonania kontraktu i usunięcia wad i usterek 249/243/WD/52/2020	0,00	3 724,09	0,00	310 340,69
204	gwarancja należytego wykonania kontraktu i usunięcia wad i usterek 219/243/WM/12/2020	0,00	53 977,21	0,00	1 349 430,36
205	gwarancja należytego wykonania kontraktu oraz właściwego usunięcia wad i usterek 259/243/WD/57/2020	0,00	5 772,63	0,00	481 044,81
206	gwarancja należytego wykonania umowy i usunięcia wad lub usterek 296/243/WRI/17/2020	0,00	99 925,20	0,00	2 498 130,00
207	gwarancja należytego wykonania umowy i usunięcia wad i usterek 323/243/WD/66/2020	0,00	3 476,13	0,00	289 677,60
208	gwarancja 627/243/WDT/7/2020	0,00	115 324,80	0,00	2 883 120,00
209	gwarancja należytego wykonania i właściwego usunięcia wad 242/243/WRI/2/2020	0,00	8 501,76	0,00	472 320,00
210	gwarancja należytego wykonania i właściwego usunięcia wad 517/243/WRI/36/2020	0,00	7 669,21	0,00	489 658,52
211	gwarancja należytego wykonania umowy i usunięcia wad i usterek 531/243/WD/137/2020	0,00	4 495,37	0,00	249 742,73
212	gwarancja należytego wykonania kontraktu oraz właściwego usunięcia wad i usterek 238/243/WRI/14/2020	0,00	6 947,62	0,00	385 978,92
213	gwarancja należytego wykonania kontraktu i usunięcia wad i usterek 59/243/WM/50/2019	0,00	22 331,88	0,00	1 860 990,00
214	gwarancja należytego wykonania kontraktu i usunięcia wad i usterek 371/243/WD/84/2020	0,00	8 695,42	0,00	483 078,93
215	gwarancja wykonania umowy 262/243/WD/53/2020	0,00	4 976,61	0,00	276 478,18
216	gwarancja należytego wykonania kontraktu i usunięcia wad i usterek 413/243/WD/80/2020	0,00	6 025,99	0,00	334 776,97
217	gwarancja należytego wykonania kontraktu oraz właściwego usunięcia wad i usterek 513/243/WD/126/2020	0,00	4 611,57	0,00	256 198,24

Lp.	Wyszczególnienie według rodzaju otrzymanych gwarancji i poręczeń	Kwota otrzymanych przez jednostkę gwarancji i poręczeń niewykazanych w bilansie według stanu na:		Kwota zobowiązań zabezpieczonych otrzymanymi (niewykazanymi w bilansie) gwarancjami i poręczeniami według stanu na:	
		początek okresu sprawozdawczego	koniec okresu sprawozdawczego	początek okresu sprawozdawczego	koniec okresu sprawozdawczego
1	2	3	4	5	6
218	gwarancja należytego wykonania kontraktu i usunięcia wad i usterek 134/243/WM/4/2020	0,00	59 897,00	0,00	4 991 453,28
219	gwarancja należytego wykonania umowy oraz usunięcia wad i usterek 555/243/WD/141/2020	0,00	5 210,33	0,00	289 462,67
220	gwarancja należytego wykonania umowy i usunięcia wad lub usterek 481/243/3052/WFU/2/2020	0,00	130 897,48	0,00	3 272 436,97
221	gwarancja należytego wykonania kontraktu i usunięcia wad i usterek 411/243/WD/81/2020	0,00	3 975,86	0,00	331 321,26
222	gwarancja należytego wykonania i właściwego usunięcia wad 482/243/WD/124/2020	0,00	10 470,62	0,00	581 701,19
223	gwarancja należytego wykonania umowy i usunięcia wad i usterek 515/243/WD/142/2020	0,00	5 235,21	0,00	290 844,77
224	gwarancja należytego wykonania umowy i rękojmi 497/3052/243/WFU/7/2020	0,00	386 050,49	0,00	9 651 262,31
225	gwarancja należytego wykonania kontraktu i usunięcia wad i usterek 97/243/WM/1/2020	0,00	98 657,27	0,00	2 466 431,79
226	gwarancja należytego wykonania kontraktu i usunięcia wad i usterek 116/243/WM/7/2020	0,00	15 424,20	0,00	1 285 350,00
227	gwarancja należytego wykonania kontraktu i usunięcia wad i usterek 629/243/WM/38/2020	0,00	5 883,46	0,00	591 148,82
228	gwarancja należytego wykonania kontraktu oraz właściwego usunięcia wad i usterek 680/243/WRI/49/2020	0,00	31 079,12	0,00	768 160,09
	Ogółem:	51 648 474,67	48 818 092,50	1 563 573 363,68	1 190 372 644,97

.....
(główny księgowy)

.....
(rok, miesiąc, dzień)

.....
(kierownik jednostki)

Sporządził:

**Tabela 1.15. Kwota wypłaconych środków pieniężnych na świadczenia pracownicze
(okres sprawozdawczy: od 01.01.2020 r. do 31.12.2020 r.)**

Lp.	Wyszczególnienie (wypłacone środki pieniężne na świadczenia pracownicze)	Kwota wypłacona w roku obrotowym
1	2	3
1.	Nagrody jubileuszowe	2 464 081,73
2.	Odprawy emerytalne lub rentowe	1 924 915,75
3.	Odprawy z upływem kadencji	0,00
4.	Ekwiwalent za urlop	232 192,92
5.	Odprawy z tyt. wypowiedzenia umowy o pracę z przyczyn nie dotyczących pracownika	15 600,00
6.	Odprawy w związku z likwidacją stanowiska	11 767,50
7.	Odprawy w związku z art. 20 KN	156 912,00
8.	Odszkodowanie zasadzone przez Sąd	15 387,00
9.	Świadczenia BHP (dofinansowanie zakupu okularów)	93 220,00
10.	Świadczenia zdrowotne dla nauczycieli	30 390,00
11.	Zakładowy fundusz świadczeń socjalnych pracowników, w tym emerytów i rencistów	4 998 915,50
11a	Zakładowy fundusz świadczeń socjalnych emerytów i rencistów	26 287,24
12.	Wynagrodzenia bezosobowe	1 536 901,47
13.	Zakup środków ochrony indywidualnej, obuwia i odzieży ochronnej, wody pitnej oraz wypłata ekwiwalentu za pranie	481 114,63
14.	Badania z zakresu profilaktycznej opieki zdrowotnej	152 716,40
15.	Szkolenia pracowników oraz koszty związane ze szkoleniem w tym: koszty dojazdów, zakwaterowania i wyżywienia uczestników	623 508,18
15.1	Szkolenia pracowników oraz koszty związane ze szkoleniem w tym: koszty dojazdów, zakwaterowania i wyżywienia uczestników (r.80146) (PBW Krosno)	3 520,00
15.2	Szkolenia finansowane z RB i PT	111 951,01
15.3	Szkolenia finansowane z FP	47 263,91
16.	ZFŚS emerytów	39 765,04
17.	Świadczenia zdrowotne dla nauczycieli emerytów	2 000,00
18.	Szkolenia dla nauczycieli w ramach doskonalenia nauczycieli	3 700,87
19.		0,00
20.		0,00
21		0,00
22	Inne świadczenia pracownicze	149 294,00
	Razem	12 962 190,23

.....
(główny księgowy)

.....
(rok, miesiąc, dzień)

.....
(kierownik jednostki)

Sporządził:

Tabela 1.16 Inne informacje
(okres sprawozdawczy: od 01.01.2020 r. do 31.12.2020 r.)

Lp.	Wyszczególnienie	Stan na początek roku obrotowego	Zwiększenia	Zmniejszenia	Stan na koniec roku obrotowego (3+4-5)
<i>1</i>	<i>2</i>	<i>3</i>	<i>4</i>	<i>5</i>	<i>6</i>
1.	Nadwyżka środków obrotowych ...	593,96	27 938,55	26 069,92	2 462,59
2.	Środki zgromadzone na rachunku VAT tj.(podzielona płatność) ...	0,00	164 372,40	158 519,21	5 853,19
3.	Kursy walut obcych zastosowane do wyceny bilansowej aktywów i pasywów ...	0,00	0,00	0,00	0,00

.....
(główny księgowy)

.....
(rok, miesiąc, dzień)

.....
(kierownik jednostki)

Sporządził:

**Tabela 2.1. Wysokość odpisów aktualizujących wartość zapasów
(okres sprawozdawczy: od 01.01.2020 r. do 31.12.2020 r.) - nie wystąpiły**

Lp.	Wyszczególnienie rodzaju zapasów (wg pozycji bilansu)	Stan odpisów aktualizujących na początek okresu sprawozdawczego	Zwiększenia odpisów aktualizujących w ciągu okresu sprawozdawczego	Zmniejszenia odpisów aktualizujących w ciągu okresu sprawozdawczego			Stan odpisów aktualizujących na koniec okresu sprawozdawczego (3 + 4 - 7)
				wykorzystanie	rozwiązanie odpisów aktualizujących (uznanie odpisów za zbędne)	zmniejszenia – razem (5 + 6)	
1	2	3	4	5	6	7	8
1.	...	0,00	0,00	0,00	0,00	0,00	0,00
2.	...	0,00	0,00	0,00	0,00	0,00	0,00
3.	...	0,00	0,00	0,00	0,00	0,00	0,00
4.	...	0,00	0,00	0,00	0,00	0,00	0,00
5.	...	0,00	0,00	0,00	0,00	0,00	0,00
	Ogółem:	0,00	0,00	0,00	0,00	0,00	0,00

.....
(główny księgowy)

.....
(rok, miesiąc, dzień)

.....
(kierownik jednostki)

Sporządził:

Tabela 2.2. Koszt wytworzenia środków trwałych w budowie, w tym odsetki oraz różnice kursowe, które powiększyły koszt wytworzenia środków trwałych w budowie w roku obrotowym (okres sprawozdawczy: od 01.01.2020 r. do 31.12.2020 r.)

Lp.	Wyszczególnienie	Koszty wytworzenia poniesione w ciągu poprzedniego okresu sprawozdawczego			Koszty wytworzenia poniesione w ciągu bieżącego okresu sprawozdawczego		
		ogółem	w tym:		ogółem	w tym:	
			odsetki	różnice kursowe		odsetki	różnice kursowe
1	2	3	4	5	6	7	8
1.	WUP modernizacja sieci LAN	0,00	0,00	0,00	16 564,41	0,00	0,00
2.	PZDW w Rzeszowie Przebudowa drogi wojewódzkiej Nr 885- (wynagrodzenia osobowe)	74 187,37	0,00	0,00	43 917,47	0,00	0,00
3.	PZDW w Rzeszowie Przebudowa drogi wojewódzkiej Nr 992 Jasło - Zarzecze-Nowy Żmigród- Krempna-Świątkowa - Grab- Ożenna -Gr.Państwa (wynagrodzenia osobowe)	67 003,09	0,00	0,00	59 443,70	0,00	0,00
4.	PZDW w Rzeszowie Modernizacja połączeń komunikacyjnych w rejonie Svidnik, Stropkov i Jasło	0,00	0,00	0,00	16 369,46	0,00	0,00
5.	PZDW w Rzeszowie Rozbudowa drogi wojewódzkiej Nr 867 Sieniawa-Oleszyce-granica państwa: odcinek Lubaczów- Basznia Górna	0,00	0,00	0,00	4 634,19	0,00	0,00
	Ogółem:	141 190,46	0,00	0,00	140 929,23	0,00	0,00

.....
(główny księgowy)

.....
(rok, miesiąc, dzień)

.....
(kierownik jednostki)

Sporządził:

**Tabela 2.3. Kwota i charakter poszczególnych pozycji przychodów lub kosztów
o nadzwyczajnej wartości lub które wystąpiły incydentalnie
(okres sprawozdawczy: od 01.01.2020 r. do 31.12.2020 r.)**

Lp.	Wyszczególnienie	Charakter	Kwota poniesiona w ciągu poprzedniego okresu sprawozdawczego	Kwota poniesiona w ciągu bieżącego okresu sprawozdawczego
1	2	3	4	5
1.	Ogółem przychody o nadzwyczajnej wartości, w tym:	x	<i>nie wystąpiły</i>	<i>nie wystąpiły</i>
2.	Ogółem przychody, które wystąpiły incydentalnie, w tym:	x	0,00	0,00
2.1			0,00	0,00
3.	Ogółem koszty o nadzwyczajnej wartości, w tym:	x	<i>nie wystąpiły</i>	<i>nie wystąpiły</i>
4.	Ogółem koszty, które wystąpiły incydentalnie, w tym:	x	44 448,00	31 575 478,62
4.1	umorzenie należności z tytułu najmu (MSCKZiU w Mielcu) (PBGiTR w Rzeszowie)		44 448,00	43 535,37
4.2	umorzenie należności z tytułu najmu pomieszczeń (spowodowane COVID-19) (MSCKZiU w Jaśle)		0,00	2 172,36
4.3	Koszty związane z wystąpieniem i przeciwdziałaniem pandemii wirusa SARS - COV 2 na terenie województwa podkarpackiego (UMWP)	nadzwyczajny	0,00	31 222 978,85
4.4	Zapasy materiałów dotyczą geodezyjnych znaków granicznych (graniczniki) - niewykorzystane z powodu pandemii COVID-19 (PBGiTR w Rzeszowie)			306 792,04
4.5				
4.6				

.....
(główny księgowy)

.....
(rok, miesiąc, dzień)

.....
(kierownik jednostki)

Sporządził:

Tabela 2.5. Inne informacje (Istotne pozycje przychodów, istotne pozycje kosztów)
(okres sprawozdawczy: od 01.01.2020 r. do 31.12.2020 r.)

L.p.	Wyszczególnienie	Kwota poniesiona w ciągu bieżącego okresu sprawozdawczego
<i>1</i>	<i>2</i>	<i>3</i>
1.	Istotne pozycje przychodów:	25 535 824,26
MSCKZiU w Przemyślu	Oplaty za duplikat dyplomu	130,04
	Oplaty za duplikat legitymacji	9,00
	Wynajem sali gimnastycznej i pracowni	59 681,08
	Darowizny	4 006,17
MSCKZiU w Rzeszowie	RZiS poz D.III.Inne przychody operacyjne (111130,92)	-
	§ 0610 – z tytułu opłat za odpisy dokumentów nauczania	381,83
	§ 0690 – z tytułu opłat za duplikaty legitymacji	27,00
	§ 0750 – z tytułu wynajmu	8 080,83
	§ 0830 – wpływy z usług (za DS.)	48 416,45
	§ 0830 – wpływy z usług (za posiłki w stołówce)	49 966,50
	§ 0940 – wpływy z lat ubiegłych	2 215,31
	§ 0960 – otrzymane spadki zapisy i darowizny w postaci pieniężnej	1 000,00
	§ 0970 – różne wpływy, terminowość podatku US	1 043,00
	RZiS poz A.VI. Przychody z tytułu dochodów budżetowych (kursy, szkolenia kwota 19840,00)	-
MSCKZiU w Jaśle	§ 0610	26,00
	§ 0750	17 786,14
	§ 0830	7 401,37
	§ 0940	40,18
	§ 0960	1 885,00
	§ 0970	28 434,95
MSCKZiU w Sanoku	Prowizje od PIT i DRA	640,18
	Darowizna na cele statutowe szkoły	80,00
	Nadpłata składek ZUS	658,23
	Zwrot za noclegi egzaminatorów	722,22
MSCKZiU w Stalowej Woli	Dz. 801;rozd.80130 §0610	156,00
	§0960	30,00
	§0970	645,29
Zespół Szkół przy Klinicznym Szpitalu Wojewódzkim nr 2 im. Św. Jadwigi Królowej w Rzeszowie	§ 0960 darowizny pieniężne	28 690,00
	§ 0970 wynagrodzenie płatnika	1 219,42
ZSS w Rymanowie Zdroju	przychody z tyt wynagrodzenia płatnika składek RDW § 097	1 836,05
	przychody z tyt płatnika składek budżet § 097	541,95
PZPW w Rzeszowie	RZiS poz. D.III. Inne przychody operacyjne par. 0970 naliczenie wynagr. Płatnik składek PIT-4	1 824,00
PBW Przemyśl	Przychody finansowe	1 373,03
	Przychody operacyjne	193 100,49
	*przychody z wynajmu	149 649,33
	*przychody z opłat i kar	1 769,40
	*przychody z darowizn książek	37 327,43
	*przychody z odszkodowania	-
	*przychody z ksero	738,30
	*przychody z lat ubiegłych	3 203,42
	*przychody płatnika PIT-4 i DRA	412,61

L.p.	Wyszczególnienie	Kwota poniesiona w ciągu bieżącego okresu sprawozdawczego
1	2	3
PBW Krosno	PCEN Rzeszów - zwrot za media	18 187,24
	wynagrodzenie płatnika składek	26,55
	provizja z tytułu terminowej zapłaty pod.doch.	351,00
	WRD przetrzymanie książek 1 058,70 zł, upomnienia 147,00 zł.	1 205,70
	WRD wynajem sali konferencyjnej	121,95
	WRD ksero - 423,90 zł, wypożyczenia międzybiblioteczne - 62,12 zł	486,02
	WRD sprzedaż książek	1 444,39
	WRD prowizje PZU od ubezpieczenia grupowego pracowników	607,40
	WRD wpływy z rozliczenia lat ubiegłych - korekta roczna podatku VAT za rok 2019	34,36
	BP Tarnobrzeg	
wynagrodzenie płatnika składek		15,77
rozliczenia z lat ubiegłych (roczna korekta VAT)		9 170,60
opłaty czytelników		2 048,05
usługi kserograficzne i wydruki		1 885,77
wynajem sal		64,40
darowizny		8 330,25
PBW Rzeszów	umorzenie książek otrzymanych w darze	
	rachunku wydzielonego Pedagogicznej Biblioteki Wojewódzkiej w Rzeszowie z tytułu opłat za upomnienia i przetrzymanie zbiorów bibliotecznych, opłat za wydanie karty bibliotecznej oraz z usług kserograficznych	18 312,25
WUP Rzeszów	przychody z tytułu darowizn zbiorów bibliotecznych	24 888,03
	Przychody z tyt. wydanych certyfikatów i zaświadczeń (poz. A.VI)	17 768,00
	dotacji wykorzystanych niezgodnie z przeznaczeniem (poz. A.VI)	31 172,72
	Poz. przychody operacyjne z tyt. naliczonych kosztów sądowych i egzekucyjnych, (poz. D.III)	34,80
	Poz. przychody operacyjne z tyt. usług refakturowanych (poz. D.III)	226,54
	Poz. przychody operacyjne - wpływy z tyt rozliczeń z lat ub. (poz. D.III)	7 354,57
	Poz. przychody oper. z tyt. wpłaconych odszkodowań i kar umownych (poz. D.III)	7 374,64
	Poz. przychody operac. Z tyt wystawionych not księgowych, wynagrodzenia płatnika (poz. D.III)	11 069,09
	Poz. przychody oper z rozw. Odpisów aktualizujących nal., wpłat beneficjentów po decyzji MR,) (poz. D.III)	2 562,30
Przychody finansowe z tyt. odsetek	191 449,88	
PZDW Rzeszów	Dochody z tyt. opłat za zajęcie pasa	1 335 620,51
	Odszkodowania od ubezpieczycieli	250 602,49
	Wpływy ze sprzedaży składników majątkowych	161 739,04

L.p.	Wyszczególnienie	Kwota poniesiona w ciągu bieżącego okresu sprawozdawczego
1	2	3
	Kary umowne	85 535,67
PBGiTR w Rzeszowie	przychody z tytułu usług geodezyjnych	22 827 951,37
	przychody z najmu	29 375,64
	przychody pozostałe	6 605,76
2.	Istotne pozycje kosztów:	15 974 684,19
MSCKZiU w Przemysłu	Zakup materiałów biurowych, śr. czystości, wyposażenia	36 912,56
	Zakup pomocy dydaktycznej: art. medyczne i kosmetyczne	1 604,85
	Naprawy sprzętu	1 722,00
	Usługi inform., monitoring, reklama szkoły i in. usługi	23 349,87
	Oплата za wynajem powierzchni reklamowej	276,00
PBW Przemysł	Amortyzacja	75 066,45
	Zużycie materiałów i energii	344 873,50
	Usługi obce	508 538,38
	Podatki i opłaty	20 683,30
	*koszty odsetek od wadium	39,06
	*podatek od nieruchomości	13 120,00
	*opłata za gospodarowanie odpadami	7 524,24
	Wynagrodzenia	1 785 799,66
	Ubezpieczenia społeczne	492 412,32
	Pozostałe koszty rodzajowe	7 350,59
	*koszty podróży służbowych	2 195,59
	*koszty ubezpieczenia mienia	5 155,00
WUP Rzeszów	Potrącenia z należności 5% opłaty komorniczej (E.II)	38,68
	Naliczenie odpisów aktualizujących należności (E.II)	4 669,07
	Koszty postępowania sądowego i prokuratorskiego (E.II)	9 718,09
	Odpisy aktualizujące należności z tyt. odsetek	40 759,13
PZDW Rzeszów	Opłaty sądowe i komornicze	84 608,05
	Kary i odszkodowania	29 871,00
PBGiTR w Rzeszowie	wynagrodzenie wraz z pochodnymi	11 092 063,88
	zakup materiałów i wyposażenia	1 414 366,81

.....
(główny księgowy)

.....
(rok, miesiąc, dzień)

.....
(kierownik jednostki)

Sporządził:

Tabela 3. Inne informacje, jeżeli mogłyby w istotny sposób wpłynąć na ocenę sytuacji majątkowej i finansowej oraz wynik finansowy jednostki (okres sprawozdawczy: od 01.01.2020 r. do 31.12.2020 r.)

Lp.	Wyszczególnienie	Wartość
1	2	3
1.	Informacje o skutkach błędów z poprzednich lat:	0,00
2.	Informacje o skutkach zmiany polityki rachunkowości:	0,00
2.1	Zmiany polityki rachunkowości nie wywołały wpływu na sytuację finansową jednostki	0,00
3.	Informacje o zdarzeniach mających miejsce po dniu bilansowym:	0,00
4.	Informacje o poziomie zatrudnienia:	
4.1	etaty	2 494,00
4.2	osoby	2 657,85
4.3	kwota wypłaconych wynagrodzeń bez świadczeń pracowniczych	141 808 637,06
4.4	kwota wypłaconych wynagrodzeń bez świadczeń pracowniczych obciążających inwestycje (PZDW w Rzeszowie)	104 711,91
4.5	dotatkowe wynagrodzenie roczne (BP w Tarnobrzegu)	89 434,84
5.	Składki ZUS	61 976 978,06
5.1	Ubezpieczenie społeczne	46 694 723,60
5.2	Fundusz pracy i FGŚP	2 950 300,15
5.3	Ubezpieczenia zdrowotne	12 331 954,31
6.	Wpłaty na PFRON	
6.1	Wpłata według deklaracji	447 712,00
6.2	Zarachowano w ciężar kosztów	447 567,00
7.	Podatek dochodowy od osób fizycznych (PIT-4 i PIT -11)	
7.1	Z tytułu umowy o pracę	12 295 028,20
7.2	Z tytułu umowy zlecenia i umowy o dzieło	97 455,00
7.3	Z tytułu świadczeń z ZFŚS	12 918,00
7.4	Z tytułów pozostałych (min.: stypendia, ZFŚS, ryczałt) (UMWP)	49 288,00
7.5	Podatek naliczony według deklaracji	16 576 171,52
8.	Podatek od towarów i usług (VAT)	
8.1	Podatek należny	1 705 917,08
8.2	Podatek naliczony do odliczenia według deklaracji	11 197 287,28
8.3	Korekta VAT naliczonego za 2019 r.	34,36
8.4	Podatek zapłacony	702,97
8.5	Podatek do rozliczenia z Urzędem Skarbowym	34 308 064,91

.....
(główny)

.....
(rok, miesiąc, dzień)

.....
(kierownik jednostki)

Sporządził: