

**URZĄD MARSZAŁKOWSKI
WOJEWÓDZTWA PODKARPACKIEGO
DEPARTAMENT OCHRONY ZDROWIA I POLITYKI SPOŁECZNEJ**



**INFORMACJA WSTĘPNA
O WYNIKACH FINANSOWYCH
PODMIOTÓW LECZNICZYCH, DLA KTÓRYCH
SAMORZĄD WOJEWÓDZTWA PODKARPACKIEGO JEST
ORGANEM TWORZĄCYM**

(W PORÓWNANIU GRUDZIEŃ 2020 DO GRUDNIA 2019)

Spis treści

Wnioski ogólne dla szpitali:	3
ZEGARY DŁUGU DLA SZPITALI NADZOROWANYCH PRZEZ SAMORZĄD WOJEWÓDZTWA.....	4
Tabela Nr 1 Zegary długu dla 5 szpitali.....	4
Tabela Nr 2 Zegar długu dla KSW Nr 1 w Rzeszowie	5
Tabela Nr 3 Zegar długu dla KSW Nr2 w Rzeszowie.....	5
Tabela Nr 4 Zegar długu dla WS Przemyśl.....	6
Tabela Nr 5 Zegar długu dla WSP Krosno.....	7
Tabela Nr 6 Zegar długu dla WS Tarnobrzeg.....	8
Tabela Nr 7 Porównanie kosztów i przychodów grudzień 2020 r. do grudnia 2019 r.	10
Wykres Nr 7 Porównanie kosztów grudzień 2020 r. do grudnia 2019 r.	11
Wykres Nr 8 Porównanie przychodów grudzień 2020 r. do grudnia 2019 r.	11
Tabela Nr 8. Porównanie zobowiązań grudzień 2020 r. do grudnia 2019 r.....	12
Wykres Nr 9 Prównanie zobowiązań długoterminowych grudzień 2020 r. do grudnia 2019 r.	13
Wykres Nr 10 Porównanie zobowiązań wymagalnych grudzień 2020 r. do grudnia 2019 r.....	13
Tabela Nr 9. Porównanie wyników grudzień 2020 r. do grudnia 2019 r.....	14
Wykres Nr 11. Porównanie – wyników grudzień 2020 r do grudnia 2019 r.	15
Wykres Nr 12 Porównanie wyników finansowych skorygowanych o amortyzację grudzień 2020 r do grudnia 2019 r	15
Tabela Nr 10 Zatrudnienie w 5 szpitalach z podziałem na grupy zawodowe -porównanie grudzień 2020/grudzień 2019	16
Tabela Nr 11 Zbiorcze zestawienie zaciągniętych kredytów i pożyczek w rozbiciu na podmiot udzielający na koniec grudnia 2019 r.....	17
Tabela Nr 12 Kontrakt z NFZ – rok 2020.....	18

Departament Ochrony Zdrowia i Polityki Społecznej dokonał analizy finansowej podmiotów leczniczych nadzorowanych przez Samorząd Województwa Podkarpackiego porównując grudzień 2020 r. do grudnia 2019 r.

Informacje sporządzono w oparciu o dane na dzień 31 marca 2021 r. Ustawodawca wydłużył termin na zamknięcie ksiąg rachunkowych za 2020 rok do dnia 30 kwietnia 2021 r.

Wnioski ogólne dla szpitali:

- Zegary długu, które zawierają sumy zobowiązań długoterminowych i wymagalnych obrazują efekty działań restrukturyzacyjnych na rzecz poprawy Szczegółowe dane prezentują wykresy od 1 do 6.
- Koszty ogółem wzrosły o **135 923 732,35 zł** i wynoszą **1 595 086 879,01 zł** (tab. Nr 7). Najwięcej wzrosły - wśród szpitali - w KSW Nr 2 w Rzeszowie o **42 264 205,55 zł**,
- Przychody ogółem wzrosły o **165 550 246,28 zł** i wynoszą **1 543 033 282,29 zł** (tab. Nr 7). Najwięcej wzrosły w KSW Nr 2 w Rzeszowie o **49 495 417,08 zł**.
- Zobowiązania długoterminowe wzrosły o **16 820 396,11 zł** i wynoszą **374 864 395,32 zł** (tab. Nr 8). Najwięcej wzrosły zob. długoterminowe w WS w Przemyślu o **27 391 426,26 zł**,
- Zobowiązania wymagalne wzrosły o **455 683,32 zł** i wynoszą **61 011 356,25 zł** (tab. Nr 8). Zobowiązania wymagalne najbardziej zwiększyły się w KSW Nr 1 w Rzeszowie o kwotę **20 632 646,22 zł**.
- Ujemny wynik finansowy na koniec grudnia 2020 r. uzyskały wszystkie szpitale za wyjątkiem KSW Nr 2 w Rzeszowie (tab. Nr 9). W 2019 r. strata wynosiła ok. 82 mln zł, a obecnie strata wynosi ok. 52 mln zł.
- Wynik ogółem bez kosztów amortyzacji na koniec grudnia 2020 r. wyniósł **20 612 739,20 zł** (tab. Nr 9), natomiast na koniec grudnia 2019 r. wyniósł (-) **19 873 258,00zł**, co daje polepszenie wyniku o **40 485 997,20 zł**.
- Zatrudnienie w 5 szpitalach wojewódzkich za rok 2020 uległo zmniejszeniu w stosunku do roku 2019 o łączną liczbę 127,04 etatów przeliczeniowych (z 8.320,04 etatów w 2019 r. na 8.193 etaty w 2020 r. – Tabela Nr 10). Zmiana stanu zatrudnienia wiąże się m.in. z realizacją programów naprawczych w tych szpitalach. Zatrudnienie wzrosło jedynie w KSW Nr 1 w Rzeszowie o:
 - 38 etatów umowy na zastępstwo za nieobecnych pracowników,
 - 5 etatów to lekarze rezydenci + 1 etat staż lekarski (finansowanie MZ),
 - 10,32 etatów to osoby zatrudnione do poszerzonego profilu działalności Kliniki Hematologii.
- Wysokość zobowiązań z tytułu zaciągniętych kredytów i pożyczek wobec banków na dzień 31.12.2020 r. wynosi 382,4 mln zł oraz w instytucjach pozabankowych ok. 880 tys. zł. Największe zobowiązania kredytowe ma KSW Nr 2 w Rzeszowie na kwotę ok. 137,2 mln zł. W roku 2020 poręczono kredyt restrukturyzacyjny w BGK zaciągnięty przez Wojewódzki Szpital w Przemyślu na kwotę 93 mln zł. Szczegółową informację o zaciągniętych kredytach i pożyczkach przedstawia tabela Nr 11.

ZEGARY DŁUGU DLA SZPITALI NADZOROWANYCH PRZEZ SAMORZĄD WOJEWÓDZTWA

Zegary długu zawierają sumę zobowiązań długoterminowych i wymagalnych.

Tabela Nr 1 Zegary długu dla 5 szpitali

Data	Suma zob. długoterminowych i zob. wymagalnych
XII 2019	412 595 497,10
I 2020	427 428 069,50
II 2020	423 081 097,19
III 2020	419 262 571,01
IV 2020	426 366 502,85
V 2020	446 224 584,89
VI 2020	440 978 693,77
VII 2020	444 610 845,14
VIII 2020	447 154 919,13
IX 2020	449 424 249,05
X 2020	451 242 304,06
XI 2020	449 084 376,91
XII 2020	430 235 411,74

Wykres Nr 1

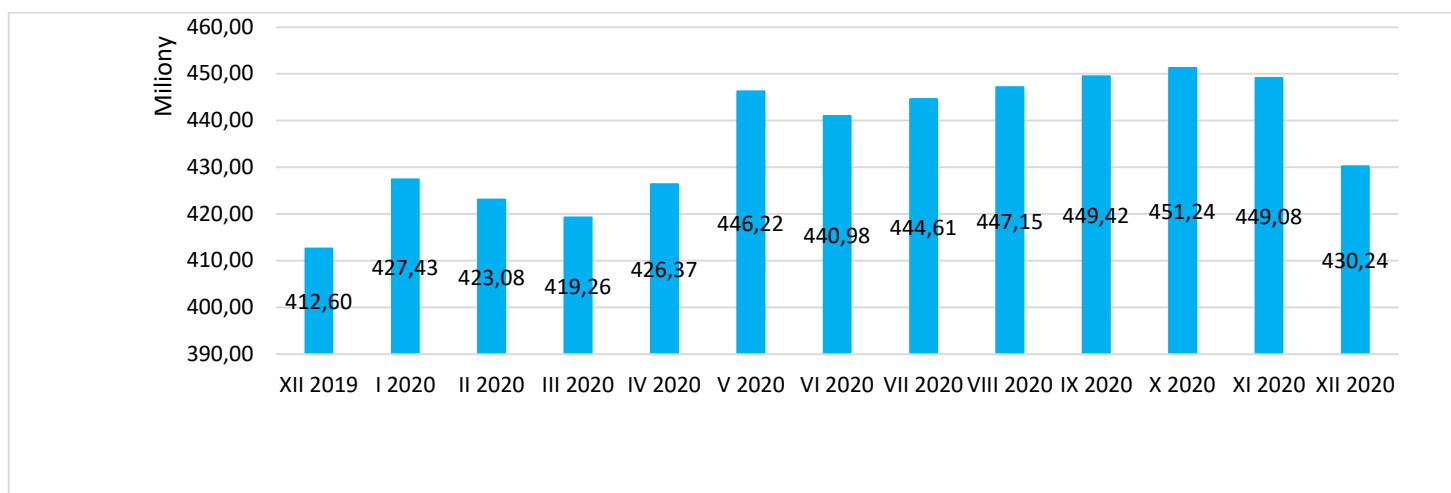


Tabela Nr 2 Zegar długu dla KSW Nr 1 w Rzeszowie

Data	Suma zob. długoterminowych i zob. wymagalnych
XII 2019	90 169 809,73
I 2020	98 686 513,03
II 2020	95 259 673,41
III 2020	88 401 986,94
IV 2020	93 517 623,12
V 2020	95 848 917,03
VI 2020	87 888 789,89
VII 2020	94 236 768,61
VIII 2020	96 943 445,38
IX 2020	101 263 552,37
X 2020	101 391 890,70
XI 2020	108 837 499,90
XII 2020	107 333 538,00

Wykres Nr 2

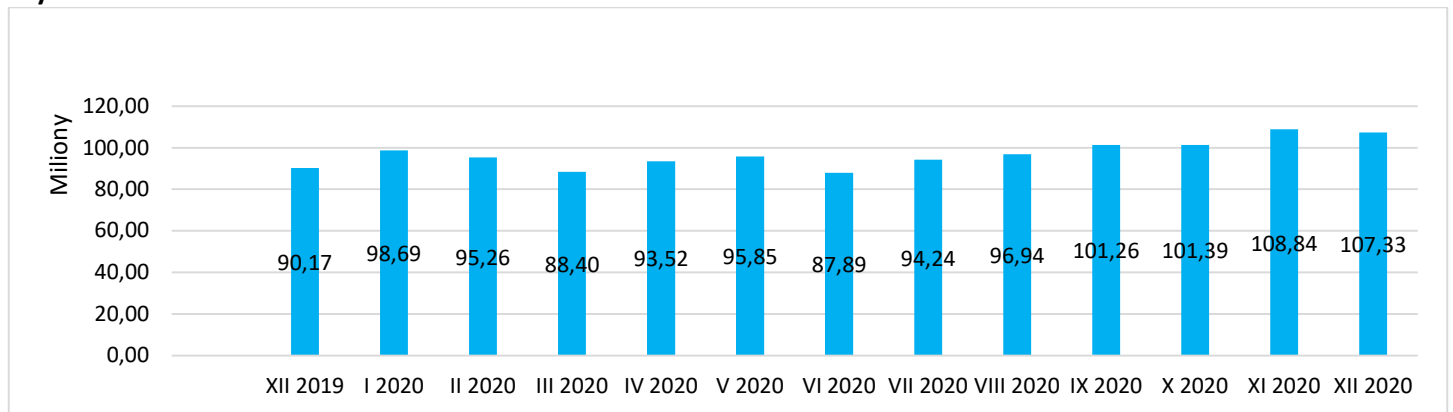
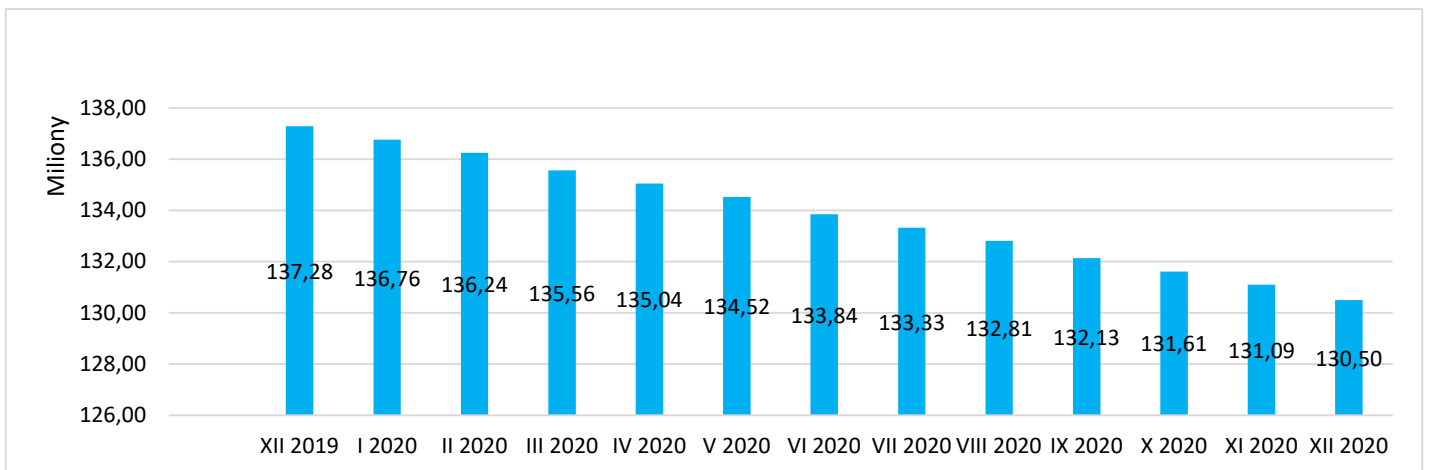


Tabela Nr 3 Zegar długu dla KSW Nr2 w Rzeszowie

Data	Suma zob. długoterminowych i zob. wymagalnych
XII 2019	137 276 488,00
I 2020	136 757 548,60
II 2020	136 238 609,20
III 2020	135 560 353,80
IV 2020	135 041 414,40
V 2020	134 522 475,00
VI 2020	133 844 219,60
VII 2020	133 325 280,20
VIII 2020	132 806 340,80
IX 2020	132 128 085,40
X 2020	131 609 146,00
XI 2020	131 090 206,60
XII 2020	130 497 620,72

Wykres Nr 3**Tabela Nr 4 Zegar długu dla WS Przemysł**

Data	Suma zob. długoterminowych i zob. wymagalnych
XII 2019	88 266 794,47
I 2020	92 996 463,86
II 2020	92 178 758,00
III 2020	94 928 342,14
IV 2020	97 209 597,19
V 2020	110 915 377,96
VI 2020	113 821 479,60
VII 2020	110 835 781,85
VIII 2020	109 557 458,16
IX 2020	108 359 932,80
X 2020	109 843 190,13
XI 2020	103 245 885,82
XII 2020	91 279 286,23

Wykres Nr 4

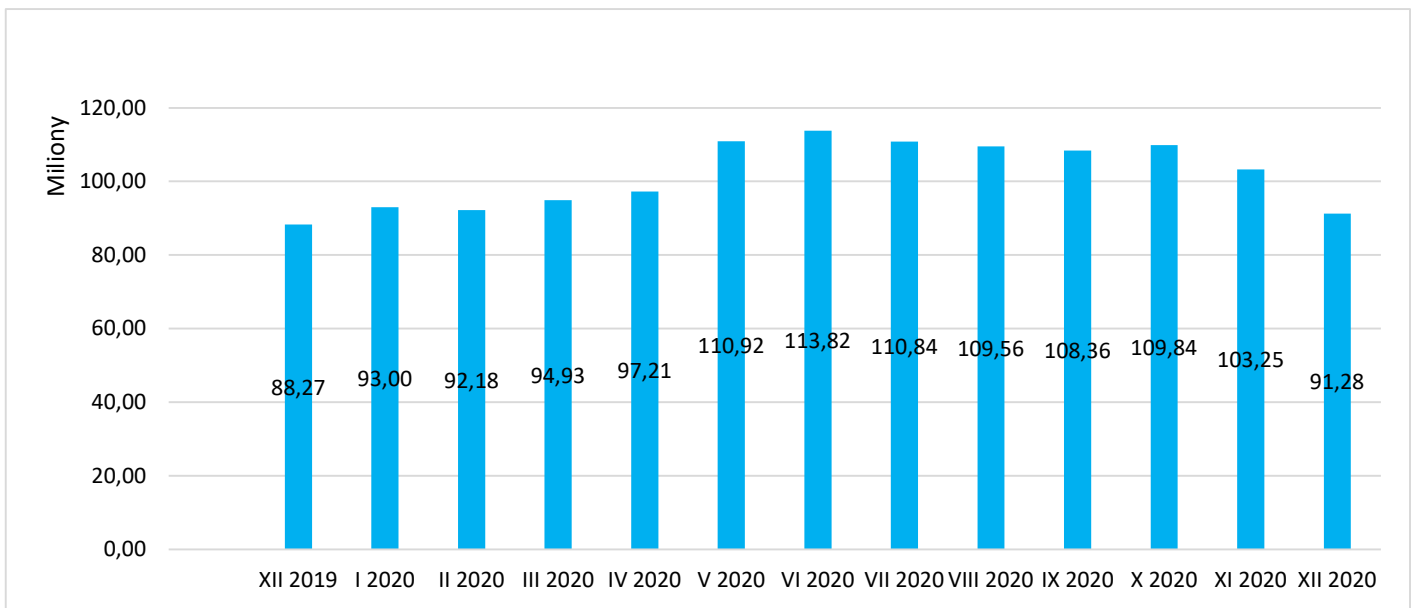


Tabela Nr 5 Zegar długu dla WSP Krosno

Data	Suma zob. długoterminowych i zob. wymagalnych
XII 2019	49 015 613,12
I 2020	48 595 852,36
II 2020	48 907 740,28
III 2020	48 743 236,44
IV 2020	47 904 176,35
V 2020	50 955 423,37
VI 2020	51 695 001,52
VII 2020	51 334 607,49
VIII 2020	52 265 321,40
IX 2020	51 706 370,05
X 2020	51 314 039,43
XI 2020	51 456 028,56
XII 2020	51 139 551,79

Wykres Nr 5

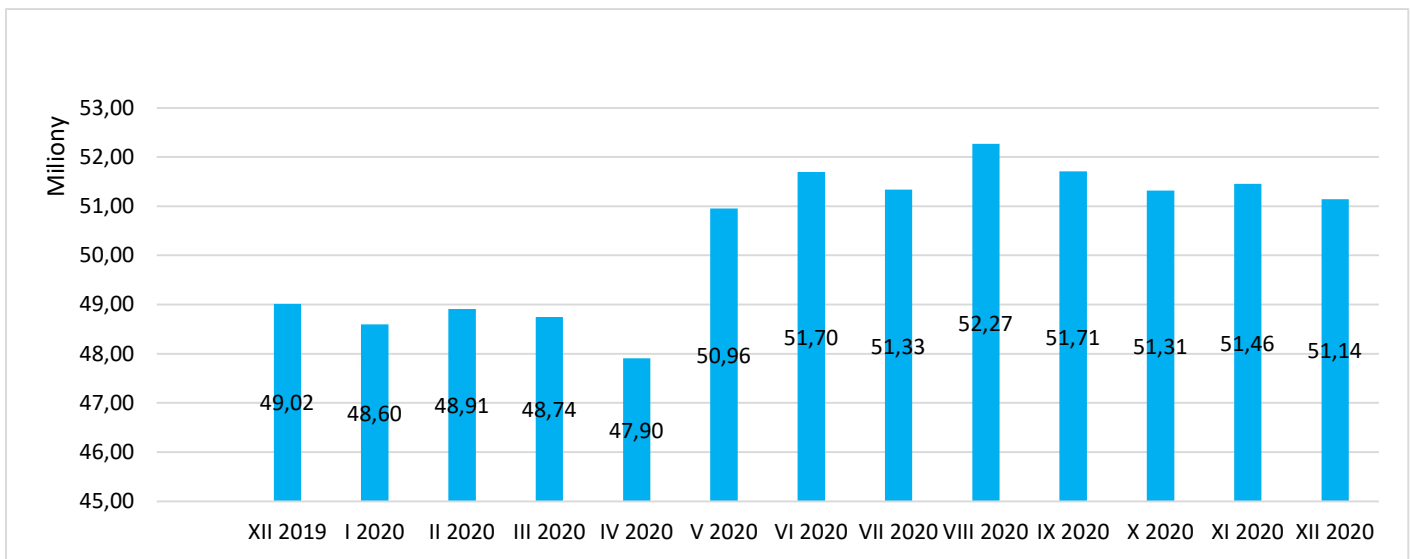


Tabela Nr 6 Zegar długu dla WS Tarnobrzeg

Data	Suma zob. długoterminowych i zob. wymagalnych
XII 2019	47 866 791,78
I 2020	50 391 691,65
II 2020	50 496 316,30
III 2020	51 628 651,69
IV 2020	52 693 691,79
V 2020	53 982 391,53
VI 2020	53 729 203,16
VII 2020	54 878 406,99
VIII 2020	55 582 353,39
IX 2020	55 966 308,43
X 2020	57 084 037,80
XI 2020	54 454 756,03
XII 2020	49 985 415,00

Wykres Nr 6

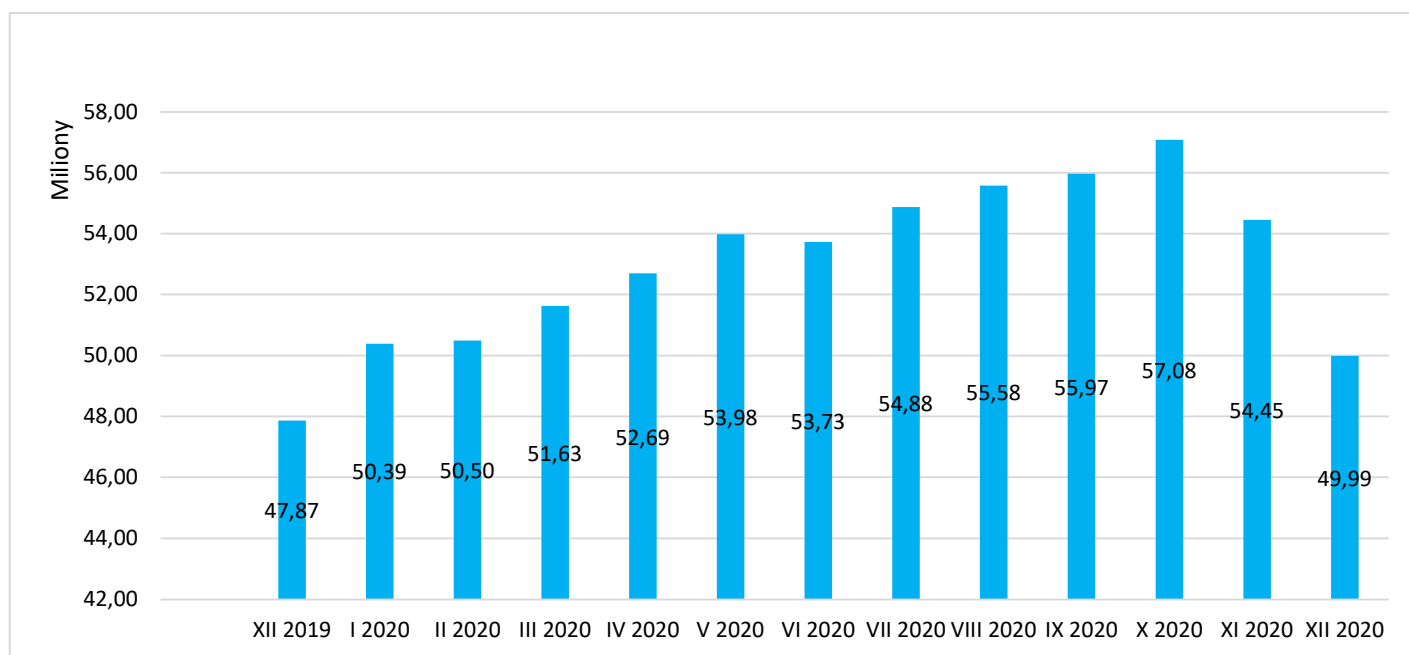
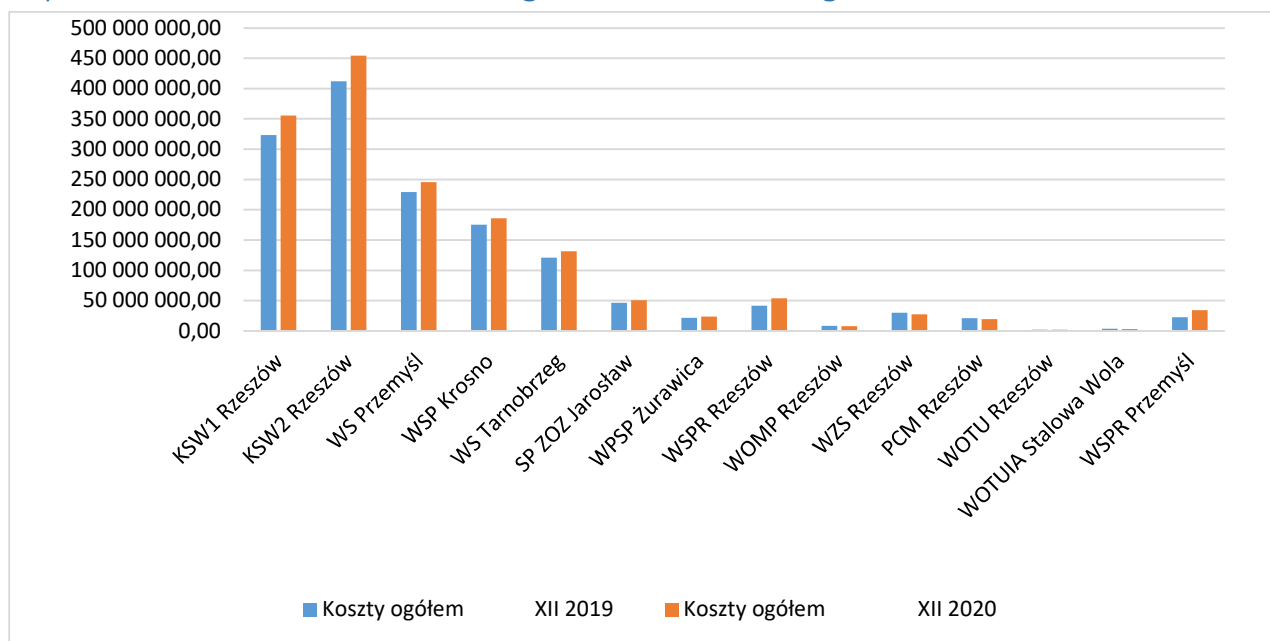


Tabela Nr 7 Porównanie kosztów i przychodów grudzień 2020 r. do grudnia 2019 r.

Podmiot leczniczy	Koszty ogółem XII 2019	Koszty ogółem XII 2020	Zmiana stanu	Przychody ogółem XII 2019	Przychody ogółem XII 2020	Zmiana stanu
KSW1 Rzeszów	323 457 973,25	355 442 092,00	31 984 118,75	311 392 492,82	341 970 438,00	30 577 945,18
KSW2 Rzeszów	412 031 553,06	454 295 758,61	42 264 205,55	406 753 027,96	456 248 445,04	49 495 417,08
WS Przemysł	229 313 807,62	245 678 019,28	16 364 211,66	195 188 499,93	234 398 357,78	39 209 857,85
WSP Krosno	175 440 431,81	186 180 150,06	10 739 718,25	167 046 217,40	177 844 672,97	10 798 455,57
WS Tarnobrzeg	121 173 425,09	131 680 759,93	10 507 334,84	106 095 329,84	115 491 181,89	9 395 852,05
SP ZOZ Jarosław	46 267 467,63	50 739 715,28	4 472 247,65	46 943 017,83	49 373 383,87	2 430 366,04
WPSP Żurawica	21 403 638,20	23 536 405,78	2 132 767,58	20 097 228,27	17 825 521,52	-2 271 706,75
WSPR Rzeszów	41 788 296,72	53 666 439,02	11 878 142,30	38 119 336,02	54 553 487,00	16 434 150,98
WOMP Rzeszów	8 436 404,70	7 722 254,05	-714 150,65	8 532 182,96	7 487 545,45	-1 044 637,51
WZS Rzeszów	30 148 520,90	27 332 689,82	-2 815 831,08	30 957 801,13	26 862 143,39	-4 095 657,74
PCM Rzeszów	21 347 442,56	19 409 985,51	-1 937 457,05	20 737 654,69	19 210 136,78	-1 527 517,91
WOTU Rzeszów	1 918 717,76	1 952 298,00	33 580,24	1 984 315,64	2 066 058,00	81 742,36
WOTUIA Stalowa Wola	3 671 765,49	3 335 534,10	-336 231,39	3 700 186,96	3 335 542,32	-364 644,64
WSPR Przemysł	22 763 701,87	34 114 777,57	11 351 075,70	19 935 744,56	36 366 368,28	16 430 623,72
	1 459 163 146,66	1 595 086 879,01	135 923 732,35	1 377 483 036,01	1 543 033 282,29	165 550 246,28

Wykres Nr 7 Porównanie kosztów grudzień 2020 r. do grudnia 2019 r.



Wykres Nr 8 Porównanie przychodów grudzień 2020 r. do grudnia 2019 r.

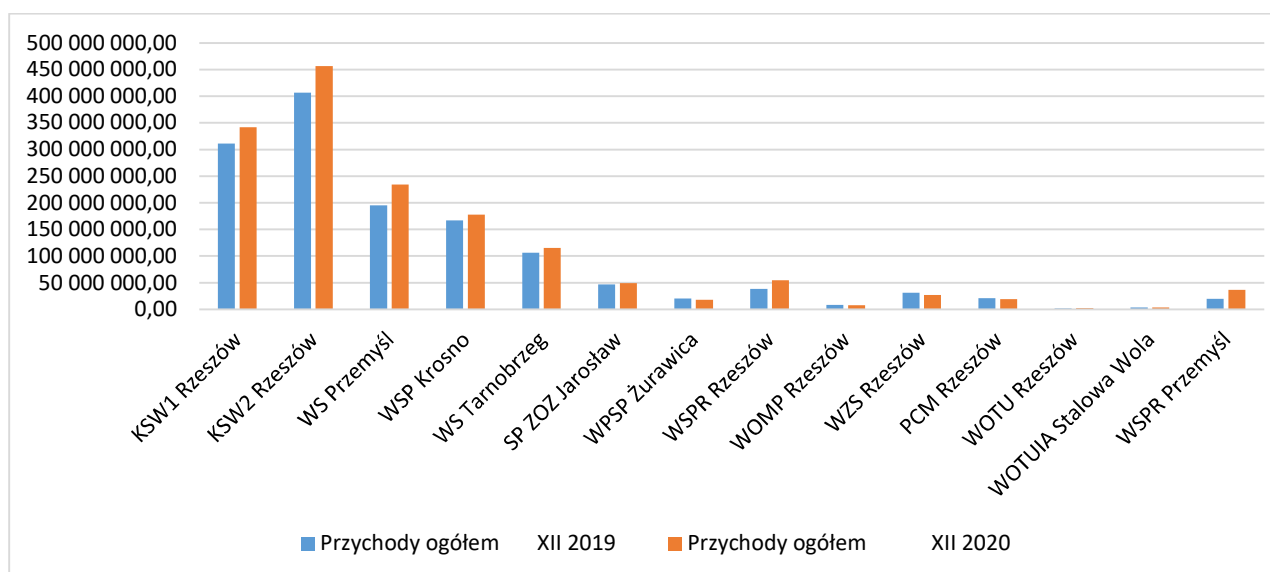
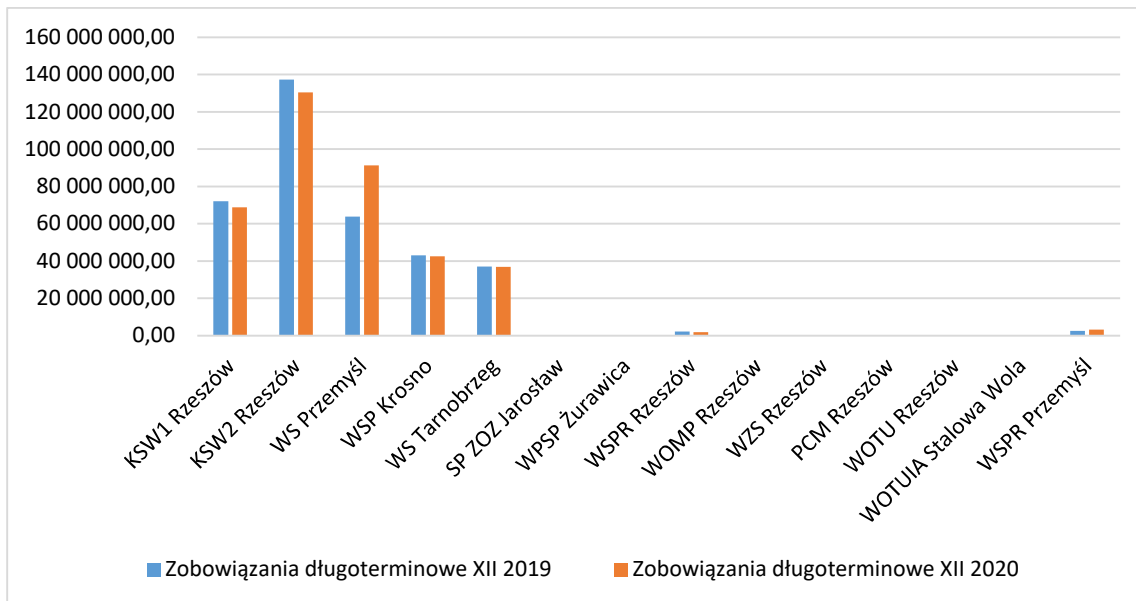


Tabela Nr 8. Porównanie zobowiązań grudzień 2020 r. do grudnia 2019 r

Podmiot leczniczy	Zobowiązania długoterminowe XII 2019	Zobowiązania długoterminowe XII 2020	Zmiana stanu	Zobowiązania wymagalne XII 2019	Zobowiązania wymagalne XII 2020	Zmiana stanu
KSW1 Rzeszów	72 086 667,00	68 727 273,00	-3 359 394,00	17 973 618,78	38 606 265,00	20 632 646,22
KSW2 Rzeszów	137 276 488,00	130 411 951,20	-6 864 536,80	0,00	85 669,52	85 669,52
WS Przemysł	63 887 859,97	91 279 286,23	27 391 426,26	24 378 934,50	0,00	-24 378 934,50
WSP Krosno	43 032 844,00	42 564 076,00	-468 768,00	6 106 517,95	8 575 475,79	2 468 957,84
WS Tarnobrzeg	37 049 623,84	36 913 363,85	-136 259,99	10 874 645,37	13 072 051,15	2 197 405,78
SP ZOZ Jarosław	0,00	0,00	0,00	0,00	410 356,40	410 356,40
WPSP Żurawica	0,00	0,00	0,00	157 393,79	134 952,74	-22 441,05
WSPR Rzeszów	2 210 559,98	1 796 074,00	-414 485,98	666 461,00	32 953,00	-633 508,00
WOMP Rzeszów	0,00	0,00	0,00	0,00	0,00	0,00
WZS Rzeszów	0,00	0,00	0,00	0,00	0,00	0,00
PCM Rzeszów	0,00	0,00	0,00	308 717,73	93 352,65	-215 365,08
WOTU Rzeszów		0,00	#ARG!	0,00		0,00
WOTUIA Stalowa Wola	0,00	0,00	0,00	0,00	0,00	0,00
WSPR Przemysł	2 499 956,42	3 172 371,04	672 414,62	89 383,81	280,00	-89 103,81
	358 043 999,21	374 864 395,32	16 820 396,11	60 555 672,93	61 011 356,25	455 683,32

Wykres Nr 9 Prównanie zobowiązań długoterminowych grudzień 2020 r. do grudnia 2019 r.



Wykres Nr 10 Porównanie zobowiązań wymagalnych grudzień 2020 r. do grudnia 2019 r.

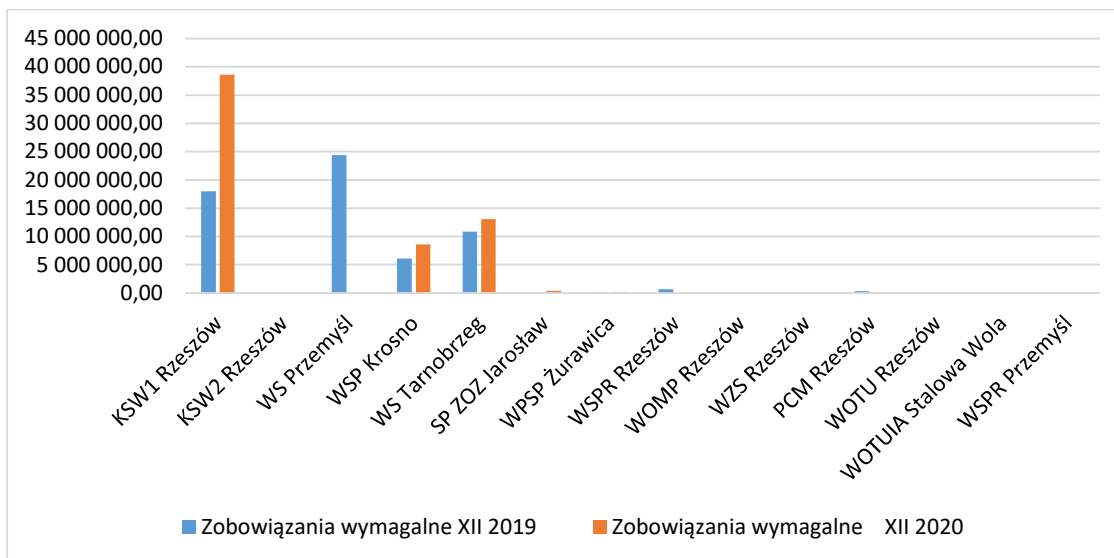
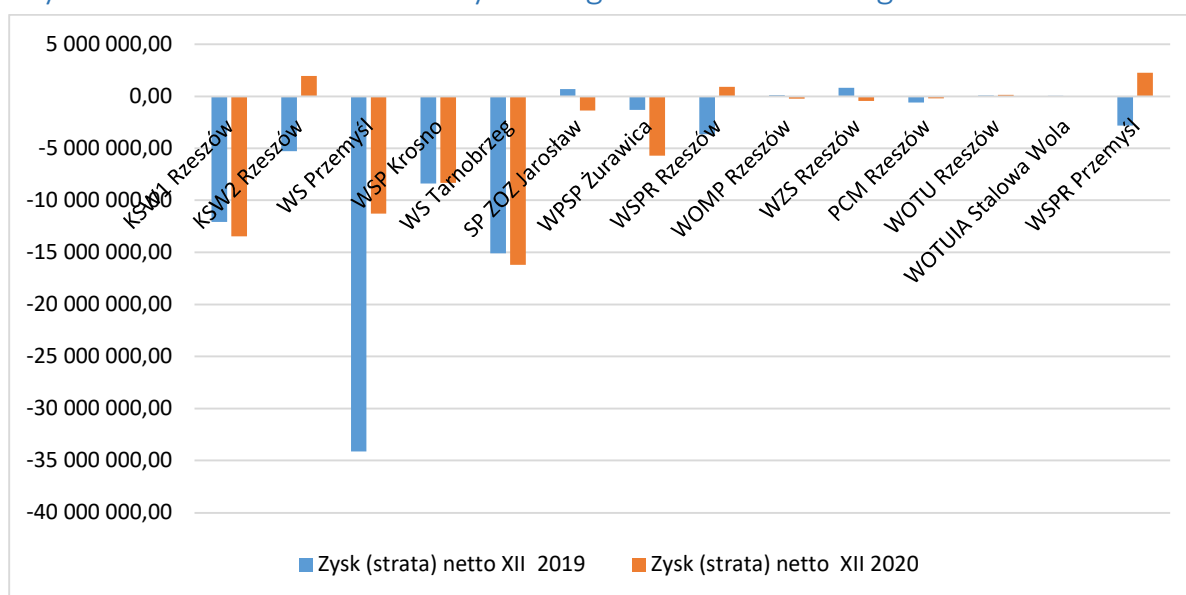


Tabela Nr 9. Porównanie wyników grudzień 2020 r. do grudnia 2019 r.

Podmiot leczniczy	Zysk (strata) netto XII 2019	Zysk (strata) netto XII 2020	Zmiana stanu	Wynik finansowy skorygowany o amortyzację XII 2019	Wynik finansowy skorygowany o amortyzację XII 2020	Zmiana stanu
KSW1 Rzeszów	-12 065 480,43	-13 471 654,00	-1 406 173,57	419 849,11	166 795,00	-253 054,11
KSW2 Rzeszów	-5 278 525,10	1 952 686,43	7 231 211,53	11 917 160,39	24 063 062,88	12 145 902,49
WS Przemysł	-34 125 307,69	-11 279 661,50	22 845 646,19	-23 049 888,28	211 462,30	23 261 350,58
WSP Krosno	-8 394 214,41	-8 335 477,09	58 737,32	27 754,68	4 322,69	-23 431,99
WS Tarnobrzeg	-15 078 095,25	-16 189 578,04	-1 111 482,79	-10 538 233,93	-8 563 812,58	1 974 421,35
SP ZOZ Jarosław	675 550,20	-1 366 331,41	-2 041 881,61	1 992 145,94	48 092,59	-1 944 053,35
WPSP Żurawica	-1 306 409,93	-5 710 884,26	-4 404 474,33	-219 849,62	-4 779 280,26	-4 559 430,64
WSPR Rzeszów	-3 668 960,70	887 048,00	4 556 008,70	-1 097 548,01	3 842 827,00	4 940 375,01
WOMP Rzeszów	95 778,26	-234 708,60	-330 486,86	257 129,42	88 887,71	-168 241,71
WZS Rzeszów	809 280,23	-470 546,43	-1 279 826,66	2 366 312,31	1 308 129,45	-1 058 182,86
PCM Rzeszów	-609 787,87	-199 848,73	409 939,14	-388 037,86	16 762,74	404 800,60
WOTU Rzeszów	65 597,88	113 760,00	48 162,12	96 222,34	126 084,00	29 861,66
WOTUIA Stalowa Wola	28 421,47	8,22	-28 413,25	105 535,36	77 313,54	-28 221,82
WSPR Przemysł	-2 827 957,31	2 251 590,71	5 079 548,02	-1 761 809,85	4 002 092,14	5 763 901,99
	-81 680 110,65	-52 053 596,70	29 626 513,95	-19 873 258,00	20 612 739,20	40 485 997,20

Wykres Nr 11. Porównanie – wyników grudzień 2020 r do grudnia 2019 r.



Wykres Nr 12 Porównanie wyników finansowych skorygowanych o amortyzację grudzień 2020 r do grudnia 2019 r

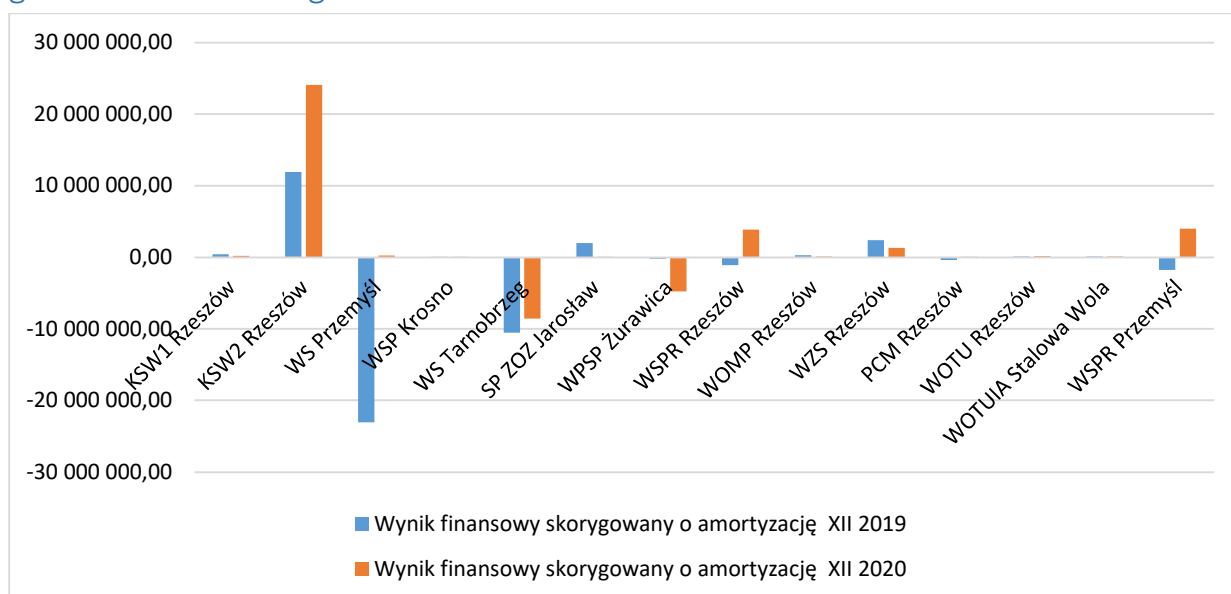


Tabela Nr 10 Zatrudnienie w 5 szpitalach z podziałem na grupy zawodowe -porównanie grudzień 2020/grudzień 2019

Ko d	Nazwa grupy personelu	KSW1 Rzeszów			KSW Nr 2 Rzeszów			WS Przemysł			WSP Krosno			WS Tarnobrzeg		
		stan na 31.12.2019 - r.et *	Stan na 31.12.2020	zmiana stanu zatrudnienia	stan na 31.12.2019 - r.et	Stan na 31.12.2020 - r.et.	zmiana stanu zatrudnienia	stan na 31.12.2019 - r.et	Stan na 31.12.2020 - r.et.	zmiana stanu zatrudnie nia	stan na 31.12.2019 - r.et	Stan na 31.12.2020 - r.et.	zmiana stanu zatrudnie nia	stan na 31.12.2019 - r.et	Stan na 31.12.20 20	zmiana stanu zatrudnie nia
Wyższy personel medyczny		448,30	459,46	11,16	652,10	643,59	-8,51	470,12	458,66	-11,46	247,21	241,47	-5,74	121,07	121,73	0,66
100	Lekarze	216,27	214,87	-1,40	314,13	304,14	-9,99	336,80	335,64	-1,16	143,03	145,43	2,40	79,07	73,73	-5,34
105	Lekarze dentyści	-	-		1,00	1,00	0,00	4,32	6,00	1,68			0,00	0,00	0,00	
110	Lekarze stażyści	37,00	37,00	0,00	24,00	29,00	5,00	2,00	6,00	4,00	12,00	5,00	-7,00	4,00	1,00	-3,00
120	Lekarze rezydenci	124,00	132,80	8,80	141,66	147,00	5,34	38,00	35,00	-3,00	40,00	39,00	-1,00	15,00	22,00	7,00
200	Farmaceuci (mgr)	9,60	10,10	0,50	5,00	5,00	0,00	5,00	5,00	0,00	1,00	2,00	1,00	3,00	3,00	0,00
210	Pozostały personel medyczny z wyższym wykształceniem	61,43	64,69	3,26	166,31	157,45	-8,86	84,00	71,02	-12,98	51,18	50,04	-1,14	20,00	22,00	2,00
Średni personel medyczny		1 061,42	1 106,58	45,16	1 393,87	1 396,22	2,35	955,70	876,96	-78,74	753,49	747,80	-5,69	570,78	570,93	0,15
300	Średni personel medyczny - pielęgniarki (wykształcenie wyższe i średnie)	636,75	668,75	32,00	915,21	921,46	6,25	645,30	598,56	-46,74	513,16	500,04	-13,13	391,46	386,75	-4,71
310	Średni personel medyczny - położne (wykształcenie wyższe i średnie)	151,00	157,00	6,00	112,50	114,50	2,00	71,00	62,00	-9,00	70,91	71,06	0,16	40,00	41,00	1,00
320	Średni personel medyczny - dietetyczki	11,00	11,00	0,00	7,00	7,00	0,00	4,50	4,50	0,00	4,00	5,00	1,00	3,00	3,00	0,00
330	Średni personel medyczny - ratownicy medyczni (wykształcenie wyższe i średnie)	9,00	8,50	-0,50	73,00	75,00	2,00	18,00	17,00	-1,00	30,11	33,49	3,38	27,00	28,00	1,00
340	Średni personel medyczny - technicy medyczni	131,27	130,60	-0,67	134,16	128,66	-5,50	128,00	121,00	-7,00	66,95	61,91	-5,04	38,32	38,18	-0,14
350	Pozostały personel średni medyczny	122,40	130,73	8,33	152,00	149,60	-2,40	88,90	73,90	-15,00	68,36	76,30	7,94	71,00	74,00	3,00
Niższy personel medyczny		16,00	16,00	0,00	27,00	28,00	1,00	80,00	44,88	-35,12	15,00	15,00	0,00	93,00	85,00	-8,00
410	Personel niższy medyczny - sanitariusze	-	-		4,00	4,00	0,00	6,00	6,00	0,00			0,00	16,00	16,00	0,00
420	Personel niższy medyczny - salowe	-	-		1,00	1,00	0,00	35,00	0,00	-35,00			0,00	75,00	68,00	-7,00
440	Personel niższy medyczny - inny	16,00	16,00	0,00	22,00	23,00	1,00	39,00	38,88	-0,12	15,00	15,00	0,00	2,00	1,00	-1,00
Administracja personel niemedyczny		129,20	129,20	0,00	92,86	95,06	2,20	118,60	102,51	-16,09	72,31	75,51	3,20	50,25	50,25	0,00
500	Pracownicy administracyjni i biurowi	129,20	129,20	0,00	92,86	95,06	2,20	118,60	102,51	-16,09	72,31	75,51	3,20	50,25	50,25	0,00
Personel techniczny, gospodarczy i obsługi niemedyczny		68,00	66,00	-2,00	329,00	320,00	-9,00	240,00	236,29	-3,71	254,00	251,65	-2,35	60,75	54,25	-6,50
605	Pracownicy zaplecza technicznego	43,00	35,00	-8,00	33,00	32,00	-1,00	20,25	19,00	-1,25	41,00	42,00	1,00	20,25	19,25	-1,00
610	Pracownicy gospodarczy i obsługi	25,00	31,00	6,00	296,00	288,00	-8,00	219,75	217,29	-2,46	213,00	209,65	-3,35	40,50	35,00	-5,50
RAZEM:		1 722,92	1 777,24	54,32	2 494,83	2 482,87	-11,96	1 864,42	1 719,30	-145,12	1 342,02	1 331,44	-10,58	895,85	882,15	-13,70

Tabela Nr 11 Zbiorcze zestawienie zaciągniętych kredytów i pożyczek w rozbiciu na podmiot udzielający na koniec grudnia 2019 r.

Nazwa jednostki	Zobowiązania w bankach, Funduszu Ochrony Środowiska, Urzędzie Marszałkowskim						Zobowiązania w instytucjach pozabankowych					
	Razem zaciągnięte zobowiązanie			Istniejące na 31.12.2020r. zobowiązanie			Razem zaciągnięte zobowiązanie			Istniejące na 31.12.2020r. zobowiązanie		
	Kwota zaciągniętego zobowiązania (należność główna)	Kwota prowizji, odsetek (dotyczy całego okresu kredytowania)	Razem zaciągnięte zobowiązanie	Kwota należności głównej pozostałej do spłaty na 31.12.2020r.	Kwota odsetek pozostałych do spłaty do końca okresu kredytowania (ew. szacunkowo)	Razem	Kwota zaciągniętego zobowiązania (należność główna)	Kwota prowizji, odsetek (dotyczy całego okresu kredytowania)	Razem zaciągnięte zobowiązanie	Kwota należności głównej pozostałej do spłaty na 31.12.2020r.	Kwota odsetek pozostałych do spłaty do końca okresu kredytowania (ew. szacunkowo)	Razem
Kliniczny Szpital Wojewódzki Nr 1 im. Fryderyka Chopina w Rzeszowie	72 000 000,00	20 889 849,59	92 889 849,59	72 000 000,00	16 243 907,04	88 243 907,04	0,00	0,00	0,00	0,00	0,00	0,00
Kliniczny Szpital Wojewódzki Nr 2 im. Św. Jadwigi Królowej w Rzeszowie	143 578 020,00	62 096 353,95	205 674 373,95	137 276 488,00	52 882 604,77	190 159 092,77	0,00	0,00	0,00	0,00	0,00	0,00
Wojewódzki Szpital Podkarpacki im. Jana Pawła II w Krośnie	43 154 854,10	16 420 333,00	59 575 187,10	43 032 844,00	14 257 070,70	57 289 914,70	0,00	0,00	0,00	0,00	0,00	0,00
Wojewódzki Szpital im. Św. Ojca Pio w Przemyślu	93 000 000,00	25 276 772,70	118 276 772,70	88 000 000,00	13 853 184,09	101 853 184,09	0,00	0,00	0,00	0,00	0,00	0,00
Wojewódzki Szpital im. Zofii z Zamoyskich Tarnowskiej w Tarnobrzegu	37 630 953,00	14 806 483,08	52 437 436,08	36 984 657,00	13 449 096,20	50 433 753,20	0,00	0,00	0,00	0,00	0,00	0,00
Wojewódzka Stacja Pogotowia Ratunkowego w Rzeszowie	2 763 191,14	267 702,48	3 030 893,62	2 348 712,52	169 231,29	2 517 943,81						
Wojewódzka Stacja Pogotowia Ratunkowego w Przemyślu	2 499 956,40	235 815,42	2 735 771,82	2 291 626,76	134 161,81	2 425 788,57	1 031 823,26	21 706,52	1 053 529,78	880 744,30	14 755,98	895 500,28
WOTUW Stalowa Wola	501 846,81	7 653,72	509 500,53	501 846,81	7 653,72	509 500,53						
OGÓŁEM	395 128 821,45	140 000 963,94	535 129 785,39	382 436 175,09	110 996 909,62	493 433 084,71	1 031 823,26	21 706,52	1 053 529,78	880 744,30	14 755,98	895 500,28

Tabela Nr 12 Kontrakt z NFZ – rok 2020

Podmiot leczniczy	Plan wysokość kontraktu na 2020	Wykonanie kontraktów 2020
Kliniczny Szpital Wojewódzki Nr 1 im. Fryderyka Chopina w Rzeszowie	289 857 518,44	277 747 130,20
Kliniczny Szpital Wojewódzki Nr 2 im. Św. Jadwigi Królowej w Rzeszowie	407 790 645,74	369 787 396,61
Wojewódzki Szpital im. Św. Ojca Pio w Przemyślu	184 791 092,15	167 615 421,97
Wojewódzki Szpital Podkarpacki im. Jana Pawła II w Krośnie	151 049 195,91	135 356 488,64
Szpital Wojewódzki im. Zofii z Tarnowskich Zamoyskiej w Tarnobrzegu	95 085 777,24	80 747 633,10
Specjalistyczny Psychiatryczny Zespół Opieki Zdrowotnej w Jarosławiu	47 413 172,03	43 630 178,31
Wojewódzki Podkarpacki Szpital Psychiatryczny w Żurawicy	18 714 091,05	15 523 396,40
Wojewódzki Zespół Specjalistyczny w Rzeszowie	22 622 863,22	18 642 781,32
Obwód Lecznictwa Kolejowego / PCM w Rzeszowie	4 049 390,84	4 196 983,66
Wojewódzka Stacja Pogotowia Ratunkowego w Przemyślu	27 566 773,06	27 582 086,01
Wojewódzka Stacja Pogotowia Ratunkowego w Rzeszowie	42 352 091,01	40 033 048,93
Wojewódzki Ośrodek Medycyny Pracy w Rzeszowie	2 703 997,28	2 429 036,30
WOTU Rzeszów	1 996 051,40	2 060 479,85
WOTUW Stalowa Wola	3 164 915,67	2 808 395,97
Razem	1 299 157 575,04	1 188 160 457,27

W roku 2020 ze względu na pandemię COVID-19 nie wykonano w 100% świadczeń w ramach umów ryczałtowych (sieć szpitali) i umów poza ryczałtowych. Ustawodawca wydłużył okres rozliczenia niewykonanych świadczeń do 30 czerwca 2021 roku. Obecnie jest w konsultacjach społecznych rozporządzenie przedłużające okres rozliczenia do dnia 31 grudnia 2021 roku co pozwoliłoby świadczeniodawcom odrobić niewykonanie.