

X sesja V kadencji Sejmiku Województwa Podkarpackiego odbędzie się w dniu **29 czerwca 2015 roku, (poniedziałek) o godzinie 11<sup>00</sup>** w sali audytornej Urzędu Marszałkowskiego Województwa Podkarpackiego przy al. Łukasza Cieplińskiego 4 w Rzeszowie.

Porządek obrad przewiduje:

1. Otwarcie sesji.
2. Przyjęcie protokołu IX sesji Sejmiku Województwa Podkarpackiego.
3. Wręczenie odznaki honorowej „Zasłużony dla Województwa Podkarpackiego” dla śp. Stefana Piotra Mierzwę.
4. Podjęcie uchwały w sprawie zmian w budżecie Województwa Podkarpackiego na 2015 r.
5. Podjęcie uchwały w sprawie zmian w Wieloletniej Prognozie Finansowej Województwa Podkarpackiego na lata 2015 – 2025.
6. Podjęcie uchwały zmieniającej uchwałę w sprawie określenia zakresu i formy informacji o przebiegu wykonania budżetu województwa za I półrocze roku budżetowego oraz innych informacji przedkładanych Sejmikowi Województwa Podkarpackiego.
7. Podjęcie uchwały w sprawie utworzenia Podkarpackiego Centrum Kształcenia Ustawicznego w Przemyślu.
8. Podjęcie uchwały w sprawie utworzenia Podkarpackiego Centrum Kształcenia Ustawicznego w Rzeszowie.
9. Podjęcie uchwały w sprawie utworzenia Podkarpackiego Centrum Kształcenia Ustawicznego w Mielcu.
10. Podjęcie uchwały w sprawie utworzenia Podkarpackiego Centrum Kształcenia Ustawicznego w Jaśle.
11. Podjęcie uchwały w sprawie utworzenia Podkarpackiego Centrum Kształcenia Ustawicznego w Łąncucie.
12. Podjęcie uchwały w sprawie utworzenia Podkarpackiego Centrum Kształcenia Ustawicznego w Stalowej Woli.
13. Podjęcie uchwały w sprawie utworzenia Podkarpackiego Centrum Kształcenia Ustawicznego w Sanoku.
14. Podjęcie uchwały zmieniającej uchwałę w sprawie zasad udzielania stypendiów szczególnie uzdolnionym uczniom w roku szkolnym 2014/2015.
15. Podjęcie uchwały zmieniającej uchwałę w sprawie programu stypendialnego pn. Stypendia Marszałka Województwa Podkarpackiego.
16. Podjęcie uchwały w sprawie wyznaczenia aglomeracji Uherce Mineralne.
17. Podjęcie uchwały w sprawie wyrażenia zgody na wynajęcie w trybie bezprzetargowym pomieszczenia garażowego znajdującego się w budynku przy ul. Hetmańskiej 9 w Rzeszowie.
18. Podjęcie uchwały w sprawie wyrażenia zgody na dokonanie zwrotu nieruchomości położonej w Kozodrzy do Zasobu Własności Rolnej Skarbu Państwa.
19. Podjęcie uchwały w sprawie przeznaczenia do sprzedaży samodzielnego lokalu mieszkalnego oraz wyrażenia zgody na udzielenie bonifikaty.
20. Podjęcie uchwały w sprawie wyrażenia zgody na udzielenie bonifikaty od ceny sprzedaży nieruchomości gruntowej, położonej w Krempnej, stanowiącej własność Województwa Podkarpackiego, na rzecz Gminy Krempna.
21. Podjęcie uchwały w sprawie wyrażenia zgody na sprzedaż w drodze przetargu ustnego nieograniczonego nieruchomości położonej w miejscowości Chrewt, gmina Czarna.

22. Podjęcie uchwały zmieniającej uchwałę w sprawie wyboru przez Sejmik Województwa Podkarpackiego przedstawicieli do składu Rady Społecznej przy Wojewódzkim Szpitalu im. Zofii z Zamoyskich Tarnowskiej w Tarnobrzegu.
23. Podjęcie uchwały w sprawie wspólnej realizacji zadania pn. „Budowa odcinka drogi wojewódzkiej pomiędzy granicą Rzeszowa a węzłem Rzeszów Południe (Kielanówka) drogi ekspresowej S19”.
24. Podjęcie uchwały zmieniającej uchwałę w sprawie ustalenia regulaminu określającego dodatki do wynagrodzenia zasadniczego nauczycieli, wynagrodzenia za godziny ponadwymiarowe i godziny doraźnych zastępstw oraz kryteria i tryb przyznawania nagród dla nauczycieli za ich osiągnięcia dydaktyczno-wychowawcze.
25. Podjęcie uchwały w sprawie wyrażenia zgody na użyczenie pomieszczeń Klinicznego Szpitala Wojewódzkiego Nr 2 im. Św. Jadwigi Królowej w Rzeszowie.
26. Podjęcie uchwały w sprawie zakresu i wysokości pomocy finansowej dla jednostek samorządu terytorialnego w ramach „Podkarpackiego Programu Odnowy Wsi na lata 2011-2016”, w roku 2015.
27. Podjęcie uchwały w sprawie udzielenia pomocy finansowej z budżetu Województwa Podkarpackiego dla Powiatu Niżańskiego.
28. Podjęcie uchwały w sprawie udzielenia pomocy finansowej Powiatowi Sanockiemu z budżetu Województwa Podkarpackiego w roku 2015.
29. Podjęcie uchwały w sprawie zmiany Uchwały NR V/89/15 Sejmiku Województwa Podkarpackiego z dnia 23 lutego 2015 r. w sprawie udzielenia pomocy finansowej z budżetu Województwa Podkarpackiego jednostce samorządu terytorialnego.
30. Podjęcie uchwały w sprawie współfinansowania opracowania Studium Wykonalności dla zadania „Budowa Podmiejskiej Kolei Aglomeracyjnej – PKA”.
31. Podjęcie uchwały zmieniającej uchwałę w sprawie udzielenia dotacji na prace konserwatorskie, restauratorskie lub roboty budowlane przy zabytkach wpisanych do rejestru zabytków, położonych na obszarze województwa podkarpackiego.
32. Podjęcie uchwały w sprawie wyrażenia zgody na objęcie udziałów Portu Lotniczego „Rzeszów – Jasionka” Spółka z ograniczoną odpowiedzialnością.
33. Korekta sprawozdania rocznego z wykonania planu finansowego instytucji kultury podległej samorządowi województwa za rok 2014.
34. Informacja dotycząca udostępniania nieruchomości Województwa Podkarpackiego obcym podmiotom, w okresie 1.01.2014-31.12.2014.
35. Informacja na temat realizacji Regionalnego Programu Operacyjnego Województwa Podkarpackiego na lata 2007-2013 w roku 2014 – zgodnie z art. 20 ust. 9 ustawy o zasadach prowadzenia polityki rozwoju z dnia 6 grudnia 2006 r.
36. Instytucje kultury Województwa Podkarpackiego w mediach – formy promocji.
37. Ocena zasobów pomocy społecznej w województwie podkarpackim za 2014 rok.
38. Informacja dotyczącej realizacji projektu „Trasy rowerowe w Polsce Wschodniej – województwo podkarpackie” z wyszczególnieniem odcinków trasy, obiektów inżynierskich oraz łącznika pomiędzy województwem lubelskim i świętokrzyskim przez województwo podkarpackie.
39. Informacja o wynikach finansowych i działalności leczniczej za 2014 r. oraz za okres 1.01.2015 r. - 31.03.2015 r. podmiotów leczniczych nadzorowanych przez Samorząd Województwa Podkarpackiego.
40. Informacja na temat przebiegu prac nad Kontraktem Terytorialnym dla Województwa Podkarpackiego.
41. Informacja z działalności Zarządu Województwa Podkarpackiego V kadencji w okresie od 15 maja 2015 r. do 16 czerwca 2015 r.
42. Informacja Zarządu Województwa Podkarpackiego o realizacji uchwał Sejmiku Województwa Podkarpackiego podjętych na IX sesji w dniu 25 maja 2015 r.
43. Interpelacje i zapytania radnych.
44. Wnioski i oświadczenia radnych.
45. Zamknięcie sesji.

**UCHWAŁA NR .... / ... / 15**  
**SEJMIKU WOJEWÓDZTWA PODKARPACKIEGO**  
**z dnia ..... 2015 r.**

**w sprawie zmian w budżecie Województwa Podkarpackiego na 2015 r.**

Na podstawie art. 18 pkt 6 i art. 61 ustawy z dnia 5 czerwca 1998 r. o samorządzie województwa (Dz. U. z 2013 r. Nr 596 z późn. zm.), art. 211 i art. 212 ustawy z dnia 27 sierpnia 2009 r. o finansach publicznych (Dz. U. z 2013 poz. 885 z późn. zm.) oraz Uchwały Nr IV/56/15 Sejmiku Województwa Podkarpackiego z dnia 26 stycznia 2015 r. w sprawie budżetu Województwa Podkarpackiego na 2015 r.

**Sejmik Województwa Podkarpackiego**  
**uchwala, co następuje:**

§ 1

**1. Zmniejsza się plan dochodów** budżetu Województwa Podkarpackiego na 2015 r.

o kwotę **490.734,-zł**, w tym:

- 1) *dochodów bieżących o kwotę **461.230,-zł**,*
- 2) *dochodów majątkowych o kwotę **29.504,-zł**.*

**2.** W ramach zmniejszenia, o którym mowa w ust. 1 zmniejsza się plan dochodów:

- 1) w dziale 010 – Rolnictwo i łowiectwo w rozdziale 01008 – Melioracje wodne z tytułu dotacji celowej z budżetu państwa na inwestycje i zakupy inwestycyjne z zakresu administracji rządowej oraz inne zadania zlecone ustawami realizowane przez samorząd województwa o kwotę **29.504,-zł** (dochody majątkowe),
- 2) w dziale 758 – Różne rozliczenia w rozdziale 75862 – Program Operacyjny Kapitał Ludzki z tytułu środków pochodzących z budżetu Unii Europejskiej na realizację projektów własnych w ramach Programu Operacyjnego Kapitał Ludzki o kwotę **461.230,-zł** (dochody bieżące).

**3. Zwiększa się plan dochodów** budżetu Województwa Podkarpackiego na 2015 r.

o kwotę **13.912.480,-zł**, w tym:

- 3) *dochodów bieżących o kwotę **154.965,-zł**,*
- 4) *dochodów majątkowych o kwotę **13.757.515,-zł**.*

**4.** W ramach zwiększenia, o którym mowa w ust. 3 zwiększa się plan dochodów:

- 1) w dziale 758 – Różne rozliczenia o kwotę **6.891.425,-zł**, z tego:
  - a) w rozdziale 75802 – Uzupełnienie subwencji ogólnej dla jednostek samorządu terytorialnego z tytułu środków na inwestycje na drogach publicznych powiatowych i wojewódzkich oraz na drogach powiatowych, wojewódzkich i krajowych w granicach miast na prawach powiatu o kwotę **4.841.425,-zł** (dochody majątkowe),
  - b) w rozdziale 75861 – Regionalne Programy Operacyjne 2007-2013 z tytułu dotacji celowej z budżetu państwa na współfinansowanie projektów realizowanych w ramach Regionalnego Programu Operacyjnego Województwa Podkarpackiego na lata 2007- 2013 o kwotę **2.050.000,-zł** (w tym: dochody bieżące: 103.595,-zł, dochody majątkowe: 1.946.405,-zł),
- 2) w dziale 851 – Ochrona zdrowia w rozdziale 85111 – Szpitale ogólne z tytułu wpływu ze zwrotu części dotacji wykorzystanych niezgodnie z przeznaczeniem, pobranych nienależnie lub w nadmiernej wysokości dotyczące dochodów majątkowych o kwotę **6.894.685,-zł** (dochody majątkowe),
- 3) w dziale 921 – Kultura i ochrona dziedzictwa narodowego z tytułu wpływów ze zwrotów części dotacji wykorzystanych niezgodnie z przeznaczeniem, pobranych nienależnie lub w nadmiernej wysokości dotyczące dochodów majątkowych o kwotę **75.000,-zł** (dochody majątkowe), z tego:
  - a) w rozdziale 92114 – Pozostałe instytucje kultury o kwotę 20.203,-zł
  - b) w rozdziale 92118 – Muzea o kwotę 54.797,-zł,
- 4) w dziale 926 – Kultura fizyczna w rozdziale 92605 – Zadania w zakresie kultury fizycznej z tytułu zwrotu części dotacji wykorzystanych niezgodnie z przeznaczeniem, pobranych nienależnie lub w nadmiernej wysokości o kwotę **51.370,-zł** (dochody bieżące).

**5. Zmiany planu dochodów w szczególności dział, rozdział, paragraf określa załącznik Nr 1 do niniejszej uchwały.**

**6. Zmniejsza się plan wydatków budżetu Województwa Podkarpackiego na 2015 r. o kwotę **11.372.775,-zł**, w tym:**

- 1) **wydatków bieżących o kwotę **4.704.310,-zł**,**
- 2) **wydatków majątkowych o kwotę **6.668.465,-zł**.**

- 7.** W ramach zmniejszenia, o którym mowa w ust. 6 zmniejsza się plan wydatków:
- 1) w dziale 010 – Rolnictwo i łowiectwo o kwotę **1.727.657,-zł**, z tego:
    - a) w rozdziale 01008 – Melioracje wodne o kwotę **1.277.657,-zł**, w tym:
      - aa) wydatki bieżące -
      - ab) wydatki majątkowe **1.277.657,-zł**
        - w tym inwestycje i zakupy inwestycyjne **1.277.657,-zł**
        - z tego na programy finansowane z udziałem środków UE i źródeł zagranicznych **28.427,-zł**
    - b) w rozdziale 01095 – Pozostała działalność o kwotę **450.000,-zł**, w tym:
      - ba) wydatki bieżące **450.000,-zł**
        - wydatki jednostek budżetowych **450.000,-zł**
        - z tego na:
          - wynagrodzenia i składki od nich naliczane -
          - wydatki związane z realizacją ich statutowych zadań **450.000,-zł**
      - b) wydatki majątkowe -
  - 2) w dziale 150 – Przetwórstwo przemysłowe w rozdziale 15011 – Rozwój przedsiębiorczości o kwotę **200.000,-zł**, w tym:
    - a) wydatki bieżące **200.000,-zł**
      - w tym dotacje na zadania bieżące **200.000,-zł**
    - b) wydatki majątkowe -
  - 3) w dziale 600 – Transport i łączność w rozdziale 60013 – Drogi publiczne wojewódzkie o kwotę **5.387.213,-zł**, w tym:
    - a) wydatki bieżące -
    - b) wydatki majątkowe **5.387.213,-zł**
      - w tym inwestycje i zakupy inwestycyjne **5.387.213,-zł**
      - z tego na programy finansowane z udziałem środków UE i źródeł zagranicznych -
  - 4) w dziale 750 – Administracja publiczna w rozdziale 75018 – Urzędy marszałkowskie o kwotę **150.000,-zł**, w tym:
    - a) wydatki bieżące **150.000,-zł**
      - wydatki jednostek budżetowych **150.000,-zł**
      - z tego na:
        - wynagrodzenia i składki od nich naliczane **150.000,-zł**
        - wydatki związane z realizacją ich statutowych zadań -

b) wydatki majątkowe	-
5) w dziale 757 - Obsługa długu publicznego w rozdziale 75704 – Rozliczenia z tytułu poręczeń i gwarancji udzielonych przez Skarb Państwa lub jednostkę samorządu terytorialnego o kwotę <b>3.233.069,-zł</b> , w tym:	
a) wydatki bieżące	<b>3.233.069,-zł</b>
w tym wypłaty z tytułu poręczeń i gwarancji	<b>3.233.069,-zł</b>
b) wydatki majątkowe	-
6) w dziale 853 – Pozostałe zadania w zakresie polityki społecznej w rozdziale 85395 – Pozostała działalność o kwotę <b>542.624,-zł</b> , w tym:	
a) wydatki bieżące	<b>542.624,-zł</b>
w tym wydatki na programy finansowane z udziałem środków UE i źródeł zagranicznych	<b>542.624,-zł</b>
b) wydatki majątkowe	-
7) w dziale 900 – Gospodarka komunalna i ochrona środowiska w rozdziale 90095 – Pozostała działalność o kwotę <b>28.617,-zł</b> , w tym:	
a) wydatki bieżące	<b>28.617,-zł</b>
wydatki jednostek budżetowych	<b>28.617,-zł</b>
z tego na:	
- wynagrodzenia i składki od nich naliczane	-
- wydatki związane z realizacją ich statutowych zadań	<b>28.617,-zł</b>
b) wydatki majątkowe	-
8) w dziale 921 – Kultura i ochrona dziedzictwa narodowego w rozdziale 92195 – Pozostała działalność o kwotę <b>103.595,-zł</b> , w tym:	
a) wydatki bieżące	<b>100.000,-zł</b>
wydatki jednostek budżetowych	<b>100.000,-zł</b>
z tego na:	
- wynagrodzenia i składki od nich naliczane	-
- wydatki związane z realizacją ich statutowych zadań	<b>100.000,-zł</b>
b) wydatki majątkowe	<b>3.595,-zł</b>
w tym inwestycje i zakupy inwestycyjne	<b>3.595,-zł</b>
z tego na programy finansowane z udziałem środków UE i źródeł zagranicznych	-

**8. Zwiększa się plan wydatków** budżetu Województwa Podkarpackiego na 2015 r.

o kwotę **24.794.521,-zł**, w tym:

- 1) *wydatków bieżących o kwotę 11.608.594,-zł,*
- 2) *wydatków majątkowych o kwotę 13.185.927,-zł.*

**9.** W ramach zwiększenia, o którym mowa w ust. 8 zwiększa się plan wydatków, z tego:

- 1) w dziale 010 – Rolnictwo i łowiectwo o kwotę **2.043.908,-zł**, z tego:
  - a) w rozdziale 01008 – Melioracje wodne o kwotę **1.248.153,-zł**, w tym:
    - aa) wydatki bieżące -
    - ab) wydatki majątkowe **1.248.153,-zł**,  
w tym inwestycje i zakupy inwestycyjne **1.248.153,-zł**  
z tego na programy finansowane z udziałem  
środków UE i źródeł zagranicznych **656.423,-zł**
  - b) w rozdziale 01095 – Pozostała działalność o kwotę **795.755,-zł**, w tym:
    - ba) wydatki bieżące **286.619,-zł**  
w tym dotacje na zadania bieżące **286.619,-zł**
    - bb) wydatki majątkowe **509.136,-zł**  
w tym inwestycje i zakupy inwestycyjne **509.136,-zł**  
z tego na programy finansowane z udziałem  
środków UE i źródeł zagranicznych -
- 2) w dziale 150 – Przetwórstwo przemysłowe w rozdziale 15011 – Rozwój przedsiębiorczości o kwotę **2.250.000,-zł**, w tym:
  - a) wydatki bieżące **300.000,-zł**  
w tym dotacje na zadania bieżące **300.000,-zł**
  - b) wydatki majątkowe **1.950.000,-zł**  
w tym inwestycje i zakupy inwestycyjne **1.950.000,-zł**  
z tego na programy finansowane z udziałem  
środków UE i źródeł zagranicznych -
- 3) w dziale 600 – Transport i łączność w rozdziale 60013 – Drogi publiczne wojewódzkie o kwotę **9.206.425,-zł**, w tym:
  - a) wydatki bieżące **150.000,-zł**,  
wydatki jednostek budżetowych **150.000,-zł**  
z tego na:  
- wynagrodzenia i składki od nich naliczane -

- wydatki związane z realizacją ich statutowych zadań	<b>150.000,-zł</b>
b) wydatki majątkowe	<b>9.056.425,-zł</b>
w tym inwestycje i zakupy inwestycyjne	<b>9.056.425,-zł</b>
z tego na programy finansowane z udziałem środków UE i źródeł zagranicznych	-
4) w dziale 630 – Turystyka w rozdziale 63095 – Pozostała działalność o kwotę <b>422.213,-zł</b> , w tym:	
a) wydatki bieżące	-
b) wydatki majątkowe	<b>422.213,-zł</b> ,
w tym inwestycje i zakupy inwestycyjne	<b>422.213,-zł</b>
z tego na programy finansowane z udziałem środków UE i źródeł zagranicznych	-
5) w dziale 801 – Oświata i wychowanie w rozdziale 80146 – Doksztalcanie i doskonalenie nauczycieli o kwotę <b>21.710,-zł</b> , w tym:	
a) wydatki bieżące	<b>21.710,-zł</b>
wydatki jednostek budżetowych	<b>21.710,-zł</b>
z tego na:	
- wynagrodzenia i składki od nich naliczane	-
- wydatki związane z realizacją ich statutowych zadań	<b>21.710,-zł</b>
b) wydatki majątkowe	-
6) w dziale 851 – Ochrona zdrowia w rozdziale 85111 – Szpitale ogólne o kwotę <b>9.531.659,-zł</b> , w tym:	
a) wydatki bieżące	<b>9.531.659,-zł</b>
wydatki jednostek budżetowych	<b>9.531.659,-zł</b>
z tego na:	
- wynagrodzenia i składki od nich naliczane	-
- wydatki związane z realizacją ich statutowych zadań	<b>9.531.659,-zł</b>
b) wydatki majątkowe	-
7) w dziale 852 – Pomoc społeczna o kwotę <b>231.394,-zł</b> , z tego:	
a) w rozdziale 85217 – Regionalne ośrodki polityki społecznej o kwotę <b>150.000,-zł</b> , w tym:	
aa) wydatki bieżące	<b>150.000,-zł</b>
wydatki jednostek budżetowych	<b>150.000,-zł</b>
z tego na:	



- wynagrodzenia i składki od nich naliczane	<b>150.000,-zł</b>
- wydatki związane z realizacją ich statutowych zadań	-
ab) wydatki majątkowe	-
b) w rozdziale 85219 – Ośrodki pomocy społecznej o kwotę <b>79.394,-zł</b> , w tym:	
ba) wydatki bieżące	<b>79.394,-zł</b>
w tym dotacje na zadania bieżące	<b>79.394,-zł</b>
bb) wydatki majątkowe	-
c) w rozdziale 85295 – Pozostała działalność o kwotę <b>2.000,-zł</b> , w tym:	
ca) wydatki bieżące	<b>2.000,-zł</b>
w tym dotacje na zadania bieżące	<b>2.000,-zł</b>
cb) wydatki majątkowe	-
8) w dziale 921 – Kultura i ochrona dziedzictwa narodowego o kwotę <b>1.058.595,-zł</b> , z tego:	
a) w rozdziale 92106 – Teatry o kwotę <b>40.000,-zł</b> , w tym:	
aa) wydatki bieżące	<b>40.000,-zł</b>
w tym dotacje na zadania bieżące	<b>40.000,-zł</b>
ab) wydatki majątkowe	-
b) w rozdziale 92109 – Domy i ośrodki kultury, świetlice i kluby o kwotę <b>38.595,-zł</b> , w tym:	
ba) wydatki bieżące	<b>38.595,-zł</b>
w tym dotacje na zadania bieżące	<b>38.595,-zł</b>
bb) wydatki majątkowe	-
c) w rozdziale 92114 – Pozostałe instytucje kultury o kwotę <b>6.000,-zł</b> , w tym:	
ca) wydatki bieżące	<b>6.000,-zł</b>
w tym dotacje na zadania bieżące	<b>6.000,-zł</b>
cb) wydatki majątkowe	-
d) w rozdziale 92116 – Biblioteki o kwotę <b>21.000,-zł</b> , w tym:	
da) wydatki bieżące	<b>21.000,-zł</b>
w tym dotacje na zadania bieżące	<b>21.000,-zł</b>
db) wydatki majątkowe	-
e) w rozdziale 92118 – Muzea o kwotę <b>953.000,-zł</b> , w tym:	
ea) wydatki bieżące	<b>953.000,-zł</b>
w tym dotacje na zadania bieżące	<b>953.000,-zł</b>
eb) wydatki majątkowe	-

9) w dziale 925 – Ogrody botaniczne i zoologiczne oraz naturalne obszary i obiekty chronionej przyrody w rozdziale 92502 – Parki Krajobrazowe o kwotę **28.617,-zł**, w tym:

a) wydatki bieżące	<b>28.617,-zł</b>
aa) wydatki jednostek budżetowych	<b>23.617,-zł</b>
z tego na:	
- wynagrodzenia i składki od nich naliczane	<b>13.455,-zł</b>
- wydatki związane z realizacją ich statutowych zadań	<b>10.162,-zł</b>
ab) świadczenia na rzecz osób fizycznych	<b>5.000,-zł</b>
b) wydatki majątkowe	-

**10. Zmiany planu wydatków w szczególności dział, rozdział, paragraf określa załącznik Nr 2 do niniejszej uchwały.**

## § 2

### **1. Dotacje określone w:**

- 1) § 1 ust. 7 pkt 2 stanowią dotacje celowe dla jednostek sektora finansów publicznych - beneficjentów realizujących projekty w ramach Regionalnego Programu Operacyjnego Województwa Podkarpackiego na lata 2007 – 2013 w kwocie 200.000,-zł,
- 2) § 1 ust. 9 pkt 1 lit. b stanowią dotacje celowe na pomoc finansową dla jednostek sektora finansów publicznych – jednostek samorządu terytorialnego realizujących zadania w ramach Podkarpackiego Programu Odnowy Wsi na lata 2011-2016 w kwocie 286.619,-zł,
- 3) § 1 ust. 9 pkt 2 stanowią dotacje celowe dla jednostek spoza sektora finansów publicznych - beneficjentów realizujących projekty w ramach Regionalnego Programu Operacyjnego Województwa Podkarpackiego na lata 2007 – 2013 w kwocie 300.000,-zł,
- 4) § 1 ust. 9 pkt 7 lit. b stanowią dotacje celowe dla jednostek sektora finansów publicznych - beneficjentów realizujących projekty w ramach Programu Operacyjnego Kapitał Ludzki w kwocie 79.394,-zł,

- 5) § 1 ust. 9 pkt 7 lit. c stanowią dotacje celowe dla jednostek spoza sektora finansów publicznych - beneficjentów realizujących projekty w ramach Programu Operacyjnego Kapitał Ludzki w kwocie 2.000,-zł,
- 6) § 1 ust. 9 pkt 8 lit. a stanowią dotację podmiotową dla jednostki sektora finansów publicznych - Teatru im. W. Siemaszkowej w Rzeszowie w kwocie 40.000,-zł,
- 7) § 1 ust. 9 pkt 8 lit. b stanowią dotacje celowe dla jednostek sektora finansów publicznych w kwocie 38.595,-zł, w tym dla:
  - a) beneficjentów realizujących projekty w ramach Regionalnego Programu Operacyjnego Województwa Podkarpackiego na lata 2007 – 2013 w kwocie 3.595,-zł,
  - b) Centrum Kulturalnego w Przemyśle na realizację wskazanych zadań i programów - na współorganizację Festiwalu Kultury Rzeczpospolitej w kwocie 35.000,-zł,
- 8) § 1 ust. 9 pkt 8 lit. c stanowią dotację celową dla jednostki sektora finansów publicznych – Arboretum i Zakładu Fizjografii w Bolestraszcach na realizację wskazanych zadań i programów - na organizację Europejskich Dni Dziedzictwa 2015: „Inwentaryzacja założeń ogrodowych na dawnych Kresach” w kwocie 6.000,-zł,
- 9) § 1 ust. 9 pkt 8 lit. d stanowią dotację celową dla jednostki sektora finansów publicznych - Wojewódzkiej i Miejskiej Biblioteki Publicznej w Rzeszowie na realizację wskazanych zadań i programów - na organizację Europejskich Dni Dziedzictwa 2015: "Gdzie się podziały tamte klimaty", "Wehikuł czasu", "Śladami przeszłości" w kwocie 21.000,-zł,
- 10) § 1 ust. 9 pkt 8 lit. e stanowią dotacje dla jednostek sektora finansów publicznych w kwocie 953.000,-zł, w tym :
  - a) podmiotową dla Muzeum – Zamku w Łańcucie w kwocie 280.000,-zł,
  - b) celowe na realizację wskazanych zadań i programów - na organizację Europejskich Dni Dziedzictwa 2015 w kwocie 73.000,-zł, w tym dla:
    - ba) Muzeum Okręgowego w Rzeszowie - "Dziedzictwo kulturowe Polesia", "Historie piękne i tragiczne", "Preteksty kulturalne - Dziedzictwo Ukraińskie" - 13.000,-zł,
    - bb) Muzeum Podkarpackiego w Krośnie - "Teatr obrzędów słowiańskich" - 30.000,-zł,

- bc) Muzeum Kultury Ludowej w Kolbuszowej - "Dawne, niedawno zapomniane..." - 8.000,-zł,
- bd) Muzeum Narodowego Ziemi Przemyskiej w Przemyśle - "Wsi spokojna, wsi miniona" - 11.000,-zł,
- be) Muzeum Budownictwa Ludowego w Sanoku - "Kresowe dziedzictwo" - 11.000,-zł,
- c) dotację celową na pomoc finansową dla jednostki sektora finansów publicznych - Powiatu Sanockiego z przeznaczeniem na dofinansowanie bieżącej działalności statutowej Muzeum Historycznego w Sanoku w zakresie gromadzenia, przechowywania i udostępniania zbiorów w kwocie 600.000,-zł.

**2. Wydatki bieżące na programy finansowane z udziałem środków UE i źródeł zagranicznych określone w § 1 ust. 7 pkt 6 w kwocie 542.624,-zł stanowią wydatki Regionalnego Ośrodka Polityki Społecznej w Rzeszowie przeznaczone na realizację projektu pn. „Szkolenia i specjalistyczne doradztwo dla kadr instytucji pomocy społecznej działających na terenie województwa podkarpackiego powiązane z potrzebami oraz ze specyfiką realizowanych zadań” w ramach Programu Operacyjnego Kapitał Ludzki (wydatki finansowane: ze środków pochodzących z budżetu UE - 461.230-zł, dotacji celowej w budżetu państwa - 81.394,-zł).**

**3. Wydatki majątkowe na inwestycje i zakupy inwestycyjne określone w:**

- 1) § 1 ust. 7 pkt 1 lit. a w kwocie 1.277.657,-zł stanowią:
  - a) wydatki Podkarpackiego Zarządu Melioracji i Urządzeń Wodnych w Rzeszowie przeznaczone na realizację zadania pn. „Przygotowanie dokumentacji i terenu pod inwestycje - teren województwa podkarpackiego” w kwocie 1.249.230,-zł,
  - b) wydatki na inwestycje i zakupy inwestycyjne finansowane z udziałem środków UE i źródeł zagranicznych w kwocie 28.427,-zł opisane w ust. 4 pkt 1,
- 2) § 1 ust. 7 pkt 3 stanowią wydatki Podkarpackiego Zarządu Dróg Wojewódzkich w Rzeszowie w kwocie 5.387.213,-zł przeznaczone na realizację:

- a) inwestycje zaplecza technicznego - pn. „Przebudowa dachów na budynkach w Ustianowej - etap I" w kwocie 35.000,-zł,
  - b) zadania pn. „Rozbudowa drogi wojewódzkiej Nr 861 Bojanów - Kopki na odcinku od km 0+486 do km 0+776 wraz z budową mostu na rzece Łęg w km 0+626 w miejscowości Bojanów" w kwocie 2.752.213,-zł (wydatki finansowane ze środków własnych Samorządu Województwa),
  - c) zadania pn. „Rozbudowa drogi wojewódzkiej Nr 893 Lesko - Cisna od km 36+559,28 do km 36+730,85 wraz z przebudową mostu w km 36+649 w miejscowości Cisna" w kwocie 2.600.000,-zł (wydatki finansowane ze środków własnych Samorządu Województwa),
- 3) § 1 ust. 7 pkt 8 stanowią dotacje celowe dla jednostek sektora finansów publicznych - beneficjentów realizujących projekty w ramach Regionalnego Programu Operacyjnego Województwa Podkarpackiego na lata 2007 – 2013 w kwocie 3.595,-zł,
- 4) § 1 ust. 9 pkt 1 lit. a w kwocie 1.248.153,-zł stanowią:
- a) wydatki Podkarpackiego Zarządu Melioracji i Urządzeń Wodnych w Rzeszowie przeznaczone na realizację:
    - zadania pn. „Wisła - etap 1 - rozbudowa prawego wału rzeki Wisły w km 5+950-15+819 na odcinku od Tarnobrzega (Skalna Góra) do Koćmierzowa (granica woj. podkarpackiego i świętokrzyskiego) w kwocie 444.970,-zł,
    - zadania pn. „Budowa lewostronnego obwałowania rzeki Wisłoki w km 53+800-55+600 w miejscowościach: Zawierzbie, Żyraków na terenie gm. Żyraków woj. Podkarpackie - etap II" w kwocie 132.000,-zł,
    - zadania pn. „Optymalna metoda zarządzania ryzykiem powodziowym potoku Olszynka w km 5+300-6+570 w miejscowości Święcany oraz w km 1+300-2+060 w miejscowości Siepietnica, gm. Skołyszyn, powiat jasielski, woj. podkarpackie" w kwocie 14.760,-zł,
  - b) wydatki na inwestycje i zakupy inwestycyjne finansowane z udziałem środków UE i źródeł zagranicznych w kwocie 656.423,-zł opisane w ust. 4 pkt 2,
- 5) § 1 ust. 9 pkt 1 lit. b stanowią dotacje celowe na pomoc finansową dla jednostek sektora finansów publicznych - jednostek samorządu terytorialnego realizujących

zadania w ramach Podkarpackiego Programu Odnowy Wsi na lata 2011-2016 w kwocie 509.136,-zł,

- 6) § 1 ust. 9 pkt 2 stanowią dotacje celowe dla jednostek spoza sektora finansów publicznych - beneficjentów realizujących projekty w ramach Regionalnego Programu Operacyjnego Województwa Podkarpackiego na lata 2007 – 2013 w kwocie 1.950.000,-zł,
- 7) § 1 ust. 9 pkt 3 stanowią wydatki Podkarpackiego Zarządu Dróg Wojewódzkich w Rzeszowie w kwocie 9.056.425,-zł przeznaczone na:
  - a) inwestycje zaplecza technicznego – pn. „Modernizacja ogrzewania dla potrzeb budynku administracyjno-biurowego na Bazie RDW w Nowej Dębie" w kwocie 35.000,-zł,
  - b) zadanie pn. „Rozbudowa drogi wojewódzkiej Nr 861 Bojanów - Kopki na odcinku od km 0+486 do km 0+776 wraz z budową mostu na rzece Łęg w km 0+626 w miejscowości Bojanów" w kwocie 2.641.425,-zł (wydatki finansowane ze środków rezerwy subwencji ogólnej z budżetu państwa),
  - c) zadanie pn. „Rozbudowa drogi wojewódzkiej Nr 893 Lesko - Cisna od km 36+559,28 do km 36+730,85 wraz z przebudową mostu w km 36+649 w miejscowości Cisna" w kwocie 2.200.000,-zł (wydatki finansowane ze środków rezerwy subwencji ogólnej z budżetu państwa),
  - d) zadanie pn. „Regulacja stanów prawnych gruntów pod zadania inwestycyjne na sieci dróg wojewódzkich zarządzanych przez PZDW" w kwocie 3.600.000,-zł (wydatki finansowane ze środków własnych Samorządu Województwa),
  - e) zadanie pn. „Budowa chodników i zatok postojowych w ciągu dróg wojewódzkich realizowana w oparciu o umowy pomiędzy Województwem Podkarpackim a jednostkami samorządu terytorialnego" w kwocie 300.000,-zł (wydatki finansowane ze środków własnych Samorządu Województwa),
  - f) zlecenie dodatkowych usług dotyczących inwestycji pn. „Budowa wschodniej obwodnicy miasta Brzozowa - w ciągu drogi wojewódzkiej Nr 886 Domaradz - Brzozów - Sanok" w szczególności związanych z rozdzieleniem kosztorysów oraz podziałem poniesionych wydatków i właściwym przyporządkowaniem ich do poszczególnych etapów ze względu na planowany podział inwestycji na dwa etapy w kwocie

200.000,-zł (wydatki finansowane ze środków własnych Samorządu Województwa),

g) wykonanie aktualizacji dokumentacji projektowej dla II etapu inwestycji pn. „Rozbudowa drogi wojewódzkiej Nr 869 łączącej węzeł A-4 Rzeszów - Zachodni z węzłem S-19 Jasionka połączonej w sposób bezkolizyjny z istniejącymi drogami krajowymi Nr 9 Radom - Barwinek i Nr 19 Kuźnica - Rzeszów oraz linią kolejową L71" w kwocie 80.000,-zł (wydatki finansowane ze środków własnych Samorządu Województwa),

8) § 1 ust. 9 pkt 4 stanowią dotację celową na pomoc finansową dla jednostki sektora finansów publicznych - Powiatu Niżańskiego na wykonanie inwestycji budowy alternatywnego odcinka trasy rowerowej łączącego województwa świętokrzyskie z województwem lubelskim poprzez północną część województwa podkarpackiego w kwocie 422.213,-zł.

**4. Wydatki majątkowe na inwestycje i zakupy inwestycyjne finansowane z udziałem środków UE i źródeł zagranicznych** określone w:

1) § 1 ust. 7 pkt 1 lit. a w kwocie 28.427,-zł stanowią wydatki przeznaczone na realizację przez Podkarpacki Zarząd Melioracji i Urządzeń Wodnych w Rzeszowie zadań w ramach Programu Rozwoju Obszarów Wiejskich, w tym:

a) zadania pn. „Odbudowa potoku Lubcza w km 2+640-6+675 na długości 4,035 km oraz udroźnienie koryta potoku Lubcza w rejonie 4 stopni betonowych w km 0+400;1+280;7+050;7+700 w mieście Rzeszów - Zwiężczyca II oraz w miejscowościach: Raclawówka, Niechobrz, Boguchwała, gm. Boguchwała, woj. podkarpackie" w kwocie 21.691,-zł,

b) zadania pn. „Wisłoka - Boża Wola - rozbudowa lewego wału Wisłoki w km 4+115-6+737 oraz w km 0+000-0+230 wraz z budową obustronnych wałów cofkowych na potoku Kiełkowskim o długości 150 m - ETAP I" w kwocie 18,-zł,

c) zadania pn. „Budowa zbiornika retencyjnego w miejscowości Rzeczyca Długa, gm. Radomyśl n/Sanem, woj. Podkarpackie" w kwocie 1.155,-zł,

d) zadania pn. „San II - rozbudowa i przeciwnieprzepiętne zabezpieczenie lewego wału rzeki San w km 4+438-9+390 na długości 4,952 km na terenie gminy Zaleszany" w kwocie 5.563,-zł,

2) § 1 ust. 9 pkt 1 lit. a w kwocie 656.423,-zł stanowią wydatki przeznaczone na realizację przez Podkarpacki Zarząd Melioracji i Urządzeń Wodnych w Rzeszowie zadań w ramach:

- a) Regionalnego Programu Operacyjnego Województwa Podkarpackiego na lata 2007 -2013 zadania pn. „Zaprojektowanie i budowa suchego zbiornika przeciwpowodziowego (polderu przepływowego) pn. „Kańczuga" na rzece Mleczka Kańczudzka na terenie gminy Jawornik Polski oraz miasta i gminy Kańczuga" w kwocie 630.000,-zł,
- b) Programu Rozwoju Obszarów Wiejskich zadania pn. „San II - rozbudowa i przeciwfiltracyjne zabezpieczenie lewego wału rzeki San w km 4+438-9+390 na długości 4,952 km na terenie gminy Zaleszany" w kwocie 26.423,-zł.

### § 3

Wykonanie uchwały powierza się Zarządowi Województwa.

### § 4

Uchwała wchodzi w życie z dniem podjęcia i podlega ogłoszeniu w Dzienniku Urzędowym Województwa Podkarpackiego.



**UZASADNIENIE**  
do projektu Uchwały Sejmiku Województwa Podkarpackiego w Rzeszowie  
w sprawie zmian w budżecie Województwa Podkarpackiego na 2015 r.

Projekt uchwały został opracowany na podstawie wniosków złożonych przez dyrektorów departamentów zaakceptowanych przez Członków Zarządu nadzorujących realizację zadań budżetowych oraz na podstawie decyzji Zarządu Województwa

DOCHODY						
Dział	Rozdział	Zmniejszenia /kwota w zł/	Zwiększenia /kwota w zł/	Źródło	Jednostka realizująca	Uwagi
010	01008	-29 504		Dochody z tytułu dotacji celowej z budżetu państwa na inwestycje i zakupy inwestycyjne z zakresu administracji rządowej oraz inne zadania zlecone ustawami realizowane przez samorząd województwa (§ 6510 - 21.890,-zł, § 6519 - 7.614,-zł).	PZMiUW	Wraz ze zmianą planu wydatków w dziale 010 w rozdziale 01008.
758	75802		4 841 425	Dochody z tytułu środków rezerwy subwencji ogólnej budżetu państwa z przeznaczeniem na dofinansowanie inwestycji drogowych (§ 6180).	Dep. DT	Wraz ze zwiększeniem planu wydatków w dziale 600 rozdziale 60013.
	75861		2 050 000	Dotacje celowe na współfinansowanie projektów realizowanych w ramach RPO WP (§ 2009 - 103.595,-zł, § 6209 - 1.946.405,-zł).	Dep. RR	Wraz ze zwiększeniem planu wydatków w dziale 150. Zmiana dotyczy przedsięwzięcia ujętego w WPF.
	75862	-461 230		Środki pochodzące z budżetu UE na realizację projektu własnego w ramach PO KL (§ 2007).	WUP/ROPS	Wraz ze zmniejszeniem planu wydatków w dziale 853 w rozdziale 85395. Zmiana dotyczy przedsięwzięcia ujętego w WPF.
851	85111		6 894 685	Dochody z tytułu zwrotu przez Kliniczny Szpital Wojewódzki Nr 2 im. Św. Królowej Jadwigi w Rzeszowie środków zrefundowanych z budżetu Unii Europejskiej w ramach projektu pn. "Nadbudowa bloku dziecięcego H1 na potrzeby Oddziału Onkologii Dzieci" (§ 6660).	Dep. OZ	
921	92114		20 203	Dochody z tytułu zwrotu przez Arboretum i Zakład Fizjografii w Bolestraszcach części dotacji otrzymanej (po rozliczeniu podatku VAT) na realizację zadania pn. "Rewitalizacja i przebudowa treliaża oraz pergoli w zabytkowym założeniu ogrodowym w Arboretum w Bolestraszcach" (§ 6660).	Dep. DO/ instytucje kultury	

921	92118		54 797	<p>Dochody z tytułu zwrotu przez Muzea części dotacji otrzymanych (§ 6660), z tego:</p> <p>1) Muzeum Kultury Ludowej w Kolbuszowej - 21.949,-zł, w tym na realizację zadania:</p> <p>a) pn. "Prace przygotowawcze, opracowanie programu funkcjonalno - użytkowego i studium wykonalności dla zadania "Zachowanie dziedzictwa kulturowego i podniesienie atrakcyjności turystycznej regionu przez rozbudowę Parku Etnograficznego Muzeum Kultury Ludowej w Kolbuszowej" w kwocie 14.656,-zł (z tego po rozliczeniu podatku VAT - 9.200,-zł),</p> <p>b) pn. "Translokacja zagrody Szeligów z Leżajska - etap I" - 7.293,-zł (po rozliczeniu podatku VAT),</p> <p>2) Muzeum Narodowe Ziemi Przemyskiej w Przemyślu - 9.823,-zł (po rozliczeniu podatku VAT), w tym na realizację zadania:</p> <p>a) pn. "Opracowanie projektu i kosztorysu na realizację zadania pn. Dostawa i montaż windy w budynku przy ul. Kościuszki 2 w Przemyślu" - 2.777,-zł,</p> <p>b) pn. "Przebudowa ogrodzenia kompleksu budynków dawnego Szpitala Wojewódzkiego przy ul. Rogozińskiego 30 w Przemyślu" - 7.046,-zł,</p> <p>3) Muzeum Okręgowe w Rzeszowie na realizację zadania pn. "Przebudowa i zmiana sposobu użytkowania XVI w. dworu spichlerza w Zgłobniu na cele biurowe i magazynowe ( Regionalna Składnica Zabytków Archeologicznych) Etap IV" - 23.025,-zł (po rozliczeniu podatku VAT).</p>	Dep. DO/ instytucje kultury	
926	92605		51 370	Dochody z tytułu zwrotu części dotacji wykorzystanych niezgodnie z przeznaczeniem przez stowarzyszenia w związku z niewywiązaniem się z realizacji warunków umownych (§ 2910).	Dep. EN	
<b>Suma</b>		<b>-490 734</b>	<b>13 912 480</b>			
<b>Ogółem plan dochodów</b>		<b>13 421 746</b>				

WYDATKI						
Dział	Rozdział	Zmniejszenia /kwota w zł/	Zwiększenia /kwota w zł/	Przeznaczenie	Jednostka realizująca	Uwagi
				<b>Zmiana w planie wydatków inwestycyjnych Podkarpackiego Zarządu Melioracji i Urządzeń Wodnych w Rzeszowie poprzez:</b>		
010	01008	-1 249 230		Zmniejszenie planu wydatków przeznaczonych na realizację zadania pn. "Przygotowanie dokumentacji i terenu pod inwestycje - teren województwa podkarpackiego" (§ 6050).	PZMiUW	Zmiana dotyczy przedsięwzięcia ujętego w WPF.
		-21 691		Zmniejszenie planu wydatków przeznaczonych na realizację zadania pn. "Odbudowa potoku Lubcza w km 2+640-6+675 na długości 4,035 km oraz udrożnienie koryta potoku Lubcza w rejonie 4 stopni betonowych w km 0+400;1+280;7+050;7+700 w mieście Rzeszów - Zwiężczyca II oraz w miejscowościach: Raclawówka, Niechobrz, Boguchwała, gm. Boguchwała, woj. podkarpackie" w ramach PROW (§ 6050 - 20.644,-zł, § 6059 - 1.047,-zł).		Wraz ze zmniejszeniem planu dochodów w dziale 010 w rozdziale 01008.Zmiana dotyczy przedsięwzięcia ujętego w WPF.
		-18		Zmniejszenie planu wydatków przeznaczonych na realizację zadania pn. "Wisłoka - Boża Wola - rozbudowa lewego wału Wisłoki w km 4+115-6+737 oraz w km 0+000-0+230 wraz z budową obustronnych wałów cofkowych na potoku Kielkowskim o długości 150 m - ETAP I" w ramach PROW (§ 6059).		Wraz ze zmniejszeniem planu dochodów w dziale 010 w rozdziale 01008.Zmiana dotyczy przedsięwzięcia ujętego w WPF.
		-1 155		Zmniejszenie planu wydatków przeznaczonych na realizację zadania pn. "Budowa zbiornika retencyjnego w miejscowości Rzeczyca Długa, gm. Radomyśl n/Sanem, woj. Podkarpackie" w ramach PROW (§ 6050 - 169,-zł, § 6059 - 986,-zł).		Wraz ze zmniejszeniem planu dochodów w dziale 010 w rozdziale 01008.Zmiana dotyczy przedsięwzięcia ujętego w WPF.
			630 000			Zwiększenie planu wydatków z przeznaczeniem na realizację zadania pn. "Zaprojektowanie i budowa suchego zbiornika przeciwpowodziowego (polderu przepływowego) pn. "Kańczuga" na rzece Mlecza Kańczudzka na terenie gminy Jawornik Polski oraz miasta i gminy Kańczuga" w ramach RPO WP (§ 6050).

WYDATKI						
Dział	Rozdział	Zmniejszenia /kwota w zł/	Zwiększenia /kwota w zł/	Przeznaczenie	Jednostka realizująca	Uwagi
010	01008	-5 563	26 423	Zmiana planu wydatków przeznaczonych na realizację zadania pn. "San II - rozbudowa i przeciwfiltracyjne zabezpieczenie lewego wału rzeki San w km 4+438-9+390 na długości 4,952 km na terenie gminy Zaleszany" w ramach PROW poprzez: 1) zmniejszenie planu wydatków w § 6059, 2) zwiększenie planu wydatków w § 6050.	PZMiUW	Wraz ze zmniejszeniem planu dochodów w dziale 010 w rozdziale 01008. Zmiana dotyczy przedsięwzięcia ujętego w WPF.
			444 970	Zwiększenie planu wydatków z przeznaczeniem na realizację zadania pn. "Wisła - etap 1 - rozbudowa prawego wału rzeki Wisły w km 5+950-15+819 na odcinku od Tarnobrzęga (Skałna Góra) do Koćmierzowa (granica woj. podkarpackiego i świętokrzyskiego) (§ 6050).		Przedsięwzięcie wprowadzane do WPF.
			132 000	Zwiększenie planu wydatków z przeznaczeniem na realizację zadania pn. "Budowa lewostronnego obwałowania rzeki Wisłoki w km 53+800-55+600 w miejscowościach: Zawierbie, Żyraków na terenie gm. Żyraków woj.. Podkarpackie - etap II" (§ 6050).		
			14 760	Zwiększenie planu wydatków z przeznaczeniem na realizację zadania pn. "Optymalna metoda zarządzania ryzykiem powodziowym potoku Olszynka w km 5+300-6+570 w miejscowości Święcany oraz w km 1+300-2+060 w miejscowości Siepietnica, gm. Skołyszyn, powiat jasielski, woj. podkarpackie" (§ 6050).		Przedsięwzięcie wprowadzane do WPF.
	01095	-450 000	795 755	Zmiana w planie wydatków Urzędu Marszałkowskiego na realizację Podkarpackiego Programu Odnowy Wsi na lata 2011-2016 poprzez: 1) zmniejszenie planu wydatków bieżących na zakup usług (§ 4300), 2) ustalenie planu dotacji na pomoc finansową dla jst w tym dotacji bieżących (§ 2710) w kwocie 286.619,-zł oraz dotacji majątkowych (§ 6300) w kwocie 509.136,-zł.	Dep. OW	

WYDATKI						
Dział	Rozdział	Zmniejszenia /kwota w zł/	Zwiększenia /kwota w zł/	Przeznaczenie	Jednostka realizująca	Uwagi
150	15011	-200 000	200 000	Przeniesienia w planie dotacji celowych dla beneficjentów realizujących projekty w ramach RPO WP (§ 2009) poprzez: 1) zmniejszenie dotacji dla jednostek sektora finansów publicznych, 2) zwiększenie dotacji dla jednostek spoza sektora finansów publicznych.	Dep. RR	Zmiana dotyczy przedsięwzięcia ujętego w WPF.
			2 050 000	Zwiększenie planu dotacji celowych dla beneficjentów realizujących projekty w ramach RPO WP - jednostek spoza sektora finansów publicznych (§ 2009 - 100.000,-zł, § 6209 - 1.950.000,-zł).		Wraz ze zwiększeniem planu dochodów w dziale 758 w rozdziale 75861. Zmiana dotyczy przedsięwzięcia ujętego w WPF.
				<b>Zmiana w planie wydatków Podkarpackiego Zarządu Dróg Wojewódzkich w Rzeszowie poprzez:</b>		
600	60013	-35 000	35 000	Zmiana w planie wydatków przeznaczonych na realizację inwestycji zaplecza technicznego (§ 6050) poprzez: 1) zmniejszenie planu wydatków na realizację zadania pn. "Przebudowa dachów na budynkach w Ustianowej - etap I", 2) ustalenie planu wydatków na realizację zadania pn. "Modernizacja ogrzewania dla potrzeb budynku administracyjno-biurowego na Bazie RDW w Nowej Dębie".	PZDW	
		-2 752 213	2 641 425	Zmiana planu wydatków związanych z realizacją zadania pn. "Rozbudowa drogi wojewódzkiej Nr 861 Bojanów - Kopki na odcinku od km 0+486 do km 0+776 wraz z budową mostu na rzece Łęg w km 0+626 w miejscowości Bojanów" (§ 6050) poprzez: 1) zmniejszenie planu wydatków finansowanych ze środków własnych Samorządu Województwa, 2) zwiększenie planu wydatków finansowanych ze środków rezerwy subwencji ogólnej z budżetu państwa).		Wraz ze zwiększeniem planu dochodów w dziale 758 w rozdziale 75802.

WYDATKI						
Dział	Rozdział	Zmniejszenia /kwota w zł/	Zwiększenia /kwota w zł/	Przeznaczenie	Jednostka realizująca	Uwagi
600	60013	-2 600 000	2 200 000	Zmiana planu wydatków związanych z realizacją zadania pn. "Rozbudowa drogi wojewódzkiej Nr 893 Lesko - Cisna od km 36+559,28 do km 36+730,85 wraz z przebudową mostu w km 36+649 w miejscowości Cisna" (§ 6050) poprzez: 1) zmniejszenie planu wydatków finansowanych ze środków własnych Samorządu Województwa, 2) zwiększenie planu wydatków finansowanych ze środków rezerwy subwencji ogólnej z budżetu państwa).	PZDW	Wraz ze zwiększeniem planu dochodów w dziale 758 w rozdziale 75802.
			150 000	Zwiększenie planu wydatków z przeznaczeniem na wykonanie ekspertyz obiektów mostowych (§ 4390 - wydatki finansowane ze środków własnych Samorządu Województwa).		
			3 600 000	Zwiększenie planu wydatków z przeznaczeniem na realizację zadania pn. "Regulacja stanów prawnych gruntów pod zadania inwestycyjne na sieci dróg wojewódzkich zarządzanych przez PZDW" (§ 6050 - 1.600.000,-zł, § 6060 - 2.000.000,-zł - wydatki finansowane ze środków własnych Samorządu Województwa).		
			300 000	Zwiększenie planu wydatków z przeznaczeniem na realizację zadania pn. "Budowa chodników i zatok postojowych w ciągu dróg wojewódzkich realizowana w oparciu o umowy pomiędzy Województwem Podkarpackim a jednostkami samorządu terytorialnego" (§ 6050 - wydatki finansowane ze środków własnych Samorządu Województwa).		
			80 000	Ustalenie planu wydatków na wykonanie aktualizacji dokumentacji projektowej dla II etapu inwestycji pn. "Rozbudowa drogi wojewódzkiej Nr 869 łączącej węzeł A-4 Rzeszów - Zachodni z węzłem S-19 Jasionka połączonej w sposób bezkolizyjny z istniejącymi drogami krajowymi Nr 9 Radom - Barwinek i Nr 19 Kuźnica - Rzeszów oraz linią kolejową L71" (§ 6050 - wydatki finansowane ze środków własnych Samorządu Województwa).		
			200 000	Ustalenie planu wydatków na zlecenie dodatkowych usług dotyczących inwestycji pn. „Budowa wschodniej obwodnicy miasta Brzozowa - w ciągu drogi wojewódzkiej Nr 886 Domaradz - Brzozów - Sanok" w szczególności związanych z rozdzieleniem kosztorysów oraz podziałem poniesionych wydatków i właściwym przyporządkowaniem ich do poszczególnych etapów ze względu na planowany podział inwestycji na dwa etapy (§ 6050 - wydatki finansowane ze środków własnych Samorządu Województwa).		

WYDATKI						
Dział	Rozdział	Zmniejszenia /kwota w zł/	Zwiększenia /kwota w zł/	Przeznaczenie	Jednostka realizująca	Uwagi
630	63095		422 213	Ustalenie planu wydatków Urzędu Marszałkowskiego w Rzeszowie z przeznaczeniem na pomoc finansową dla Powiatu Nizańskiego na wykonanie inwestycji budowy alternatywnego odcinka trasy rowerowej łączącego województwa świętokrzyskie z województwem lubelskim poprzez północną część województwa podkarpackiego (§ 6300).	Dep. DT	
750	75018	-150 000		Zmniejszenie planu wydatków bieżących Urzędu Marszałkowskiego przeznaczonych na wynagrodzenia osobowe pracowników (§ 4010).	Dep. OR	
757	75704	-3 233 069		Zmniejszenie planu wydatków bieżących przeznaczonych na zabezpieczenie poręczeń udzielonych szpitalom (§ 8020).	Urząd Marszałkowski/ Dep. OZ	
801	80146		1 500	Zwiększenie planu wydatków bieżących Podkarpackiego Centrum Edukacji Nauczycieli w Rzeszowie z przeznaczeniem na koszty organizacji konferencji dla nauczycieli pn. "Kampania edukacyjna - ekologia wśród nas" (§ 4300).	PCEN	
			20 210	Zwiększenie planu wydatków bieżących Podkarpackiego Centrum Edukacji Nauczycieli w Rzeszowie z przeznaczeniem na pokrycie części kosztów utrzymania budynku po zlikwidowanym Zespole Kolegiów Nauczycielskich w Tarnobrzegu przekazanego placówce w trwałą zarząd (§ 4260).		
851	85111		9 531 659	Zwiększenie planu wydatków Urzędu Marszałkowskiego z przeznaczeniem na pokrycie ujemnego wyniku finansowego wojewódzkich zakładów opieki zdrowotnej (§ 4160).	Dep. OZ	
852	85217		150 000	Zwiększenie planu wydatków bieżących Regionalnego Ośrodka Polityki Społecznej w Rzeszowie z przeznaczeniem na zabezpieczenie brakujących środków na wynagrodzenia pracowników - na skutek zakończenia realizacji przez jednostkę projektów przy udziale środków UE w ramach Perspektywy Finansowej 2007-2013 (§ 4010 - 138.000,-zł, § 4110 - 12.000,-zł).	ROPS	

WYDATKI						
Dział	Rozdział	Zmniejszenia /kwota w zł/	Zwiększenia /kwota w zł/	Przeznaczenie	Jednostka realizująca	Uwagi
852	85219		79 394	Zwiększenie planu dotacji celowych dla beneficjentów realizujących projekty w ramach PO KL - jednostek sektora finansów publicznych (§ 2009).	WUP	Zmiana dotyczy przedsięwzięcia ujętego w WPF.
	85295		2 000	Zwiększenie planu dotacji celowych dla beneficjentów realizujących projekty w ramach PO KL - jednostek spoza sektora finansów publicznych (§ 2009).		
853	85395	-461 230		Zmniejszenie planu wydatków Regionalnego Ośrodka Polityki Społecznej w Rzeszowie przeznaczonych na realizację projektu pn. "Szkolenie i specjalistyczne doradztwo dla kadr instytucji pomocy społecznej działających na terenie województwa podkarpackiego powiązane z potrzebami oraz ze specyfiką realizowanych zadań" w ramach PO KL (wydatki finansowane: ze środków pochodzących z budżetu UE - § 4307- 461.230-zł, dotacji celowej w budżetu państwa - § 4309 - 81.394,-zł).	ROPS	Wraz ze zmniejszeniem planu dochodów w dziale 758 w rozdziale 75862. Zmiana dotyczy przedsięwzięcia ujętego w WPF.
		-81 394				Wraz ze zwiększeniem planu dotacji w dziale 852 w rozdziałach 85219 - 79.394,-zł, 85295 - 2.000,-zł. Zmiana dotyczy przedsięwzięcia ujętego w WPF.
900	90095	-28 617		Zmniejszenie planu wydatków Urzędu Marszałkowskiego przeznaczonych na realizację zadania pn. "Opracowanie aktualizacji Wojewódzkiego Planu Gospodarki Odpadami (WPGO) wraz z Planem Inwestycyjnym (§ 4300).	Dep. OS	Zmiana dotyczy przedsięwzięcia ujętego w WPF.
921	92106		40 000	Zwiększenie planu dotacji podmiotowej dla Teatru im. W. Siemaszkowej w Rzeszowie z przeznaczeniem na dofinansowanie działalności bieżącej w zakresie realizowanych zadań statutowych (§ 2480).	Dep. DO/ instytucje kultury	
	92109		3 595	Zwiększenie planu dotacji celowych dla beneficjentów realizujących projekty w ramach RPO WP - jednostek sektora finansów publicznych (§ 2009).	Dep. RR	Wraz ze zmniejszeniem planu dotacji w rozdziale 92195. Zmiana dotyczy przedsięwzięcia ujętego w WPF.
				35 000	Ustalenie planu dotacji celowej dla Centrum Kulturalnego w Przemysłu na realizację wskazanych zadań i programów - na współorganizację Festiwalu Kultury Rzeczypospolitej (§ 2800).	Dep. DO/ instytucje kultury



WYDATKI						
Dział	Rozdział	Zmniejszenia /kwota w zł/	Zwiększenia /kwota w zł/	Przeznaczenie	Jednostka realizująca	Uwagi
921	92114		6 000	Ustalenie planu dotacji celowej dla Arboretum i Zakładu Fizjografii w Bolestraszczykach na realizację wskazanych zadań i programów - na organizację Europejskich Dni Dziedzictwa 2015:"Inwentaryzacja założeń ogrodowych na dawnych Kresach" (§ 2800).	Dep. DO/ instytucje kultury	
	92116		21 000	Ustalenie planu dotacji celowej dla Wojewódzkiej i Miejskiej Biblioteki Publicznej w Rzeszowie na realizację wskazanych zadań i programów - na organizację Europejskich Dni Dziedzictwa 2015:"Gdzie się podziały tamte klimaty", "Wehikuł czasu", "Śladami przeszłości" (§ 2800).		
	92118		73 000	Ustalenie planu dotacji celowych dla Muzeów na realizację wskazanych zadań i programów - na organizację Europejskich Dni Dziedzictwa 2015 (§ 2800), w tym dla: 1) Muzeum Okręgowego w Rzeszowie - "Dziedzictwo kulturowe Polesia", "Historie piękne i tragiczne", "Preteksty kulturalne - Dziedzictwo Ukraińskie" - 13.000,-zł, 2) Muzeum Podkarpackiego w Krośnie - "Teatr obrzędów słowiańskich" - 30.000,-zł, 3) Muzeum Kultury Ludowej w Kolbuszowej - "Dawne, niedawno zapomniane...." - 8.000,-zł, 4) Muzeum Narodowego Ziemi Przemyskiej w Przemyślu - "Wsi spokojna, wsi miniona" - 11.000,-zł, 5) Muzeum Budownictwa Ludowego w Sanoku - "Kresowe dziedzictwo" - 11.000,-zł.		
				280 000	Zwiększenie planu dotacji podmiotowej dla Muzeum - Zamku w Łańcucie na dofinansowanie działalności bieżącej w zakresie realizowanych zadań statutowych - pokrycie kosztów utrzymania Muzeum Polaków Ratujących Żydów na Podkarpaciu im. Rodziny Ulmów w Markowej (§ 2480).	
				600 000	Ustalenie planu wydatków na pomoc finansową dla Powiatu Sanockiego z przeznaczeniem na dofinansowanie bieżącej działalności statutowej Muzeum Historycznego w Sanoku w zakresie gromadzenia, przechowywania i udostępniania zbiorów (§ 2710).	Dep. DO/ instytucje kultury

WYDATKI						
Dział	Rozdział	Zmniejszenia /kwota w zł/	Zwiększenia /kwota w zł/	Przeznaczenie	Jednostka realizująca	Uwagi
921	92195	-3 595		Zmniejszenie planu dotacji celowych dla beneficjentów realizujących projekty w ramach RPO WP - jednostek sektora finansów publicznych (§ 6209).	Dep. RR	Przeniesienie planu dotacji do rozdziału 92109. Zmiana dotyczy przedsięwzięcia ujętego w WPF.
		-100 000		Zmniejszenie planu wydatków Urzędu Marszałkowskiego przeznaczonych na współorganizację Europejskich Dni Dziedzictwa (§ 4300).	Dep. DO	
925	92502		13 417	Zwiększenie planu wydatków bieżących dla Zespołu Parków Krajobrazowych w Przemyslu z przeznaczeniem na realizację zadań statutowych jednostki, w tym: 1) pozostałe wydatki bieżące - 8.617,-zł (przygotowanie stanowiska pracy dla nowo przyjętego strażnika wraz ze zwiększonym zużyciem materiałów, badania lekarskie, psychologiczne, szczepienia, odpisy na ZFŚS, koszty czynszu za okres 1,5 miesiąca w starej oraz nowej siedzibie), 2) świadczenia - 4.800,-zł (zakup umundurowania wraz z ekwiwalentem za pranie odzieży).	ZPK w Przemyslu	
			15 200	Zwiększenie planu wydatków bieżących dla Zespołu Karpackich Parków Krajobrazowych w Krośnie z przeznaczeniem na realizację zadań statutowych jednostki, w tym: 1) wynagrodzenia i składki od nich naliczane - 13.455,-zł (wypłata nagrody jubileuszowej, wzrost dodatku stażowego oraz perspektywa zatrudnienia nowego pracownika), 2) pozostałe wydatki bieżące - 1.545,-zł,(wydatki związane z zatrudnieniem nowego pracownika: badania lekarskie, szkolenia BHP, odpisy na ZFŚS, wydatki związane z wyposażeniem stanowiska pracy), 3) świadczenia - 200,-zł (wydatki związane z zatrudnieniem nowego pracownika).	ZKPK w Krośnie	
<b>Suma</b>		<b>-11 372 775</b>	<b>24 794 521</b>			
<b>Ogółem plan wydatków</b>		<b>13 421 746</b>				

**Zmiana planu dochodów w szczególności dział, rozdział, paragraf**

PLAN DOCHODÓW					
Dział	Rozdział	zmniejszenia		zwiększenia	
		§	kwota	§	kwota
010	01008	6510	-21 890		0
		6519	-7 614		0
758	75802		0	6180	4 841 425
	75861		0	2009	103 595
	75862	2007	-461 230	6209	1 946 405
851	85111		0	6660	6 894 685
921	92114		0	6660	20 203
	92118		0	6660	54 797
926	92605		0	2910	51 370
<b>Razem</b>			<b>-490 734</b>		<b>13 912 480</b>
<b>w tym:</b>					
<i>dochody bieżące</i>			<i>-461 230</i>		<i>154 965</i>
<i>dochody majątkowe</i>			<i>-29 504</i>		<i>13 757 515</i>

Zmiana planu wydatków w szczególności dział, rozdział, paragraf

PLAN WYDATKÓW					
Dział	Rozdział	zmniejszenia		zwiększenia	
		§	kwota	§	kwota
010	01008	6050	-1 270 043	6050	1 248 153
		6059	-7 614		0
	01095	4300	-450 000	2710	286 619
			0	6300	509 136
150	15011	2009	-200 000	2009	300 000
			0	6209	1 950 000
600	60013	6050	-5 387 213	4390	150 000
			0	6050	7 056 425
			0	6060	2 000 000
630	63095		0	6300	422 213
750	75018	4010	-150 000		0
757	75704	8020	-3 233 069		0
801	80146		0	4260	20 210
			0	4300	1 500
851	85111		0	4160	9 531 659
852	85217		0	4010	138 000
			0	4110	12 000
	85219		0	2009	79 394
	85295		0	2009	2 000
853	85395	4307	-461 230		0
		4309	-81 394		0
900	90095	4300	-28 617		0
921	92106		0	2480	40 000
			0	2009	3 595
			0	2800	35 000
			0	2800	6 000
			0	2800	21 000
			0	2480	280 000
			0	2710	600 000
			0	2800	73 000
925	92502	4300	-100 000		0
		6209	-3 595		0
925	92502		0	3020	5 000
			0	4010	11 675
			0	4110	1 570
			0	4120	210
			0	4210	3 182
			0	4280	640
			0	4360	100
			0	4400	4 680
			0	4440	1 460
			0	4700	100
<b>Razem</b>			<b>-11 372 775</b>		<b>24 794 521</b>
<b>w tym:</b>					
wydatki bieżące			-4 704 310		11 608 594
wydatki majątkowe			-6 668 465		13 185 927

**UCHWAŁA Nr / /  
SEJMIKU WOJEWÓDZTWA PODKARPACKIEGO  
w RZESZOWIE**

z dnia 2015 r.

**w sprawie zmian w Wieloletniej Prognozie Finansowej Województwa  
Podkarpackiego na lata 2015 - 2025.**

Na podstawie art. 18 pkt 20 ustawy z dnia 5 czerwca 1998 r. o samorządzie województwa (Dz. U. z 2013 r. poz. 596 z późn. zm.), art. 228 i art. 231 ust. 1 ustawy z dnia 27 sierpnia 2009 r. o finansach publicznych (Dz. U. z 2013 r. poz. 885 z późn. zm.) oraz rozporządzenia Ministra Finansów w sprawie wieloletniej prognozy finansowej jednostki samorządu terytorialnego z dnia 10 stycznia 2013 r. (Dz. U. z 2015r. poz. 92 ).

**Sejmik Województwa Podkarpackiego  
uchwala, co następuje:**

§ 1

W załączniku Nr 2 do uchwały Nr IV/57/15 Sejmiku Województwa Podkarpackiego z dnia 26 stycznia 2015 r. w sprawie uchwalenia Wieloletniej Prognozy Finansowej Województwa Podkarpackiego na lata 2015 - 2025 dodaje się przedsięwzięcia stanowiące program, projekt lub zadanie inne niż wskazane w art. 226 ust. 4 pkt 1 i 2 ustawy o finansach publicznych pn.:

- 1) „Wisła - etap 1 - rozbudowa prawego wału rzeki Wisły w km 5+950 - 15+819 na odcinku od Tarnobrzega (Skalna Góra) do Koćmierzowa (granica woj. podkarpackiego i świętokrzyskiego)”,
- 2) „Optymalna metoda zarządzania ryzykiem powodziowym potoku Olszynka w km 5+300 - 6+570 w miejscowości Świącany oraz w km 1+300 - 2+060 w miejscowości Siepietnica, gm. Skołyszyn, powiat jasielski, woj. podkarpackie”,
- 3) „Opracowanie Studium wykonalności dla zadania Budowa Podmiejskiej Kolei Aglomeracyjnej – PKA”.

§ 2

1. Zmienia się zakres wykonywania wieloletniego przedsięwzięcia pn. „Wisłoka – Boża Wola – rozbudowa lewego wału Wisłoki w km 4+115 -6+737 oraz w km 0+000-0+230 wraz z budową obustronnych wałów cofkowych na potoku Kiełkowskim o długości 150 m - Etap I” o którym mowa w art. 226 ust. 4 pkt 1 ustawy o finansach publicznych, określonego w załączniku Nr 2 do uchwały Nr

IV/57/15 Sejmiku Województwa Podkarpackiego w Rzeszowie z dnia 26 stycznia 2015r. w sprawie uchwalenia Wieloletniej Prognozy Finansowej Województwa Podkarpackiego na lata 2015-2025. Zmiana polega na zmniejszeniu zakresu planowanego do wykonania w roku 2015 na skutek oszczędności.

2. Zmniejsza się łączne nakłady finansowe na przedsięwzięcie, o którym mowa w ust. 1, o kwotę **18,- zł** (wydatki majątkowe).
3. Zmniejsza się limit wydatków majątkowych związanych z realizacją przedsięwzięcia, o którym mowa w ust. 1 w roku 2015 o kwotę **18,-zł**.

### § 3

1. Zmienia się zakres wykonywania wieloletniego przedsięwzięcia pn. „Odbudowa potoku Lubcza w km 2+640-6+675 na długości 4,035 km oraz udrożnienie koryta potoku Lubcza w rejonie 4 stopni betonowych w km 0+400; 1+280; 7+050; 7+700 w mieście Rzeszów – Zwięczyca II, oraz w miejscowościach: Raclawówka, Niechobrz, Boguchwała, gm. Boguchwała, woj. podkarpackie” o którym mowa w art. 226 ust. 4 pkt 1 ustawy o finansach publicznych, określonego w załączniku Nr 2 do uchwały Nr IV/57/15 Sejmiku Województwa Podkarpackiego w Rzeszowie z dnia 26 stycznia 2015r. w sprawie uchwalenia Wieloletniej Prognozy Finansowej Województwa Podkarpackiego na lata 2015-2025. Zmiana polega na zmniejszeniu zakresu planowanego do wykonania w roku 2015 na skutek oszczędności.
2. Zmniejsza się łączne nakłady finansowe na przedsięwzięcie, o którym mowa w ust. 1, o kwotę **21.691,- zł** (wydatki majątkowe).
3. Zmniejsza się limit wydatków majątkowych związanych z realizacją przedsięwzięcia, o którym mowa w ust. 1 w roku 2015 o kwotę **21.691,-zł**.

### § 4

1. Zmienia się zakres wykonywania wieloletniego przedsięwzięcia pn. „Zaprojektowanie i budowa suchego zbiornika przeciwpowodziowego (polderu przepływowego) pn. "Kańczuga" na rzece Mlecza Kańczudzka na terenie gminy Jawornik Polski oraz miasta i gminy Kańczuga”, o którym mowa w art. 226 ust. 4 pkt 1 ustawy o finansach publicznych, określonego w załączniku Nr 2 do uchwały Nr IV/57/15 Sejmiku Województwa Podkarpackiego w Rzeszowie z dnia 26 stycznia 2015r. w sprawie uchwalenia Wieloletniej Prognozy Finansowej

Województwa Podkarpackiego na lata 2015-2025. Zmiana polega na zwiększeniu zakresu planowanego do wykonania w roku 2015.

2. Zwiększa się łączne nakłady finansowe na przedsięwzięcie, o którym mowa w ust. 1, o kwotę **752.398,- zł** (wydatki majątkowe).
3. Zwiększa się limit wydatków majątkowych związanych z realizacją przedsięwzięcia, o którym mowa w ust. 1 w roku 2015 o kwotę **752.398,-zł**.

#### § 5

1. Zmienia się zakres wykonywania wieloletniego przedsięwzięcia pn. „San II - rozbudowa i przeciwfiltracyjne zabezpieczenie lewego wału rzeki San w km 4+438-9+390, na długości 4,952 km, na terenie gminy Zaleszany” o którym mowa w art. 226 ust. 4 pkt 1 ustawy o finansach publicznych, określonego w załączniku Nr 2 do uchwały Nr IV/57/15 Sejmiku Województwa Podkarpackiego Rzeszowie z dnia 26 stycznia 2015r. w sprawie uchwalenia Wieloletniej Prognozy Finansowej Województwa Podkarpackiego na lata 2015-2025. Zmiana polega na zwiększeniu zakresu planowanego do wykonania w roku 2015.
2. Zwiększa się łączne nakłady finansowe na przedsięwzięcie, o którym mowa w ust. 1, o kwotę **259.376- zł** (wydatki majątkowe).
3. Zwiększa się limit wydatków majątkowych związanych z realizacją przedsięwzięcia, o którym mowa w ust. 1 w roku 2015 o kwotę **259.376,-zł**.

#### § 6

1. Zmienia się zakres wykonywania wieloletniego przedsięwzięcia pn. „Budowa zbiornika retencyjnego w miejscowości Rzeczyca Długa, gm. Radomyśl n/Sanem, woj. podkarpackie” o którym mowa w art. 226 ust. 4 pkt 1 ustawy o finansach publicznych, określonego w załączniku Nr 2 do uchwały Nr IV/57/15 Sejmiku Województwa Podkarpackiego Rzeszowie z dnia 26 stycznia 2015r. w sprawie uchwalenia Wieloletniej Prognozy Finansowej Województwa Podkarpackiego na lata 2015-2025. Zmiana polega na zmniejszeniu zakresu planowanego do wykonania w roku 2015 na skutek oszczędności.
2. Zmniejsza się łączne nakłady finansowe na przedsięwzięcie, o którym mowa w ust. 1, o kwotę **1.155- zł** (wydatki majątkowe).
3. Zmniejsza się limit wydatków majątkowych związanych z realizacją przedsięwzięcia, o którym mowa w ust. 1 w roku 2015 o kwotę **1.155,-zł**.

## § 7

1. Zmienia się zakres wykonywania wieloletniego przedsięwzięcia pn. „Przygotowanie dokumentacji i terenu pod inwestycje - teren województwa podkarpackiego” stanowiącego program, projekt lub zadanie inne niż wskazane w art. 226 ust. 4 pkt 1 i 2 ustawy o finansach publicznych, określonego w załączniku Nr 2 do uchwały Nr IV/57/15 Sejmiku Województwa Podkarpackiego w Rzeszowie z dnia 26 stycznia 2015r. w sprawie uchwalenia Wieloletniej Prognozy Finansowej Województwa Podkarpackiego na lata 2015-2025. Zmiana polega na urealnieniu zakresu wykonanego do końca 2014 r., zmniejszeniu zakresu planowanego do wykonania w roku 2015 oraz zwiększeniu zakresu planowanego do wykonania w latach 2016 – 2018.
2. Zmienia się okres realizacji przedsięwzięcia, o którym mowa w ust 1. Przedsięwzięcie będzie realizowane w latach 2002-2018.
3. Zwiększa się łączne nakłady finansowe na przedsięwzięcie, o którym mowa w ust. 1, o kwotę **937.970,- zł** (wydatki majątkowe).
4. Zmienia się limit wydatków majątkowych związanych z realizacją przedsięwzięcia, o którym mowa w ust. 1 w latach 2015 – 2018 w następujący sposób:
  - 1) w roku 2015 zmniejsza się limit wydatków o kwotę **831.891,-zł**,
  - 2) w roku 2016 zwiększa się limit wydatków o kwotę **1.000.000,-zł**,
  - 3) w roku 2017 zwiększa się limit wydatków o kwotę **1.000.000,-zł**,
  - 4) w roku 2018 zwiększa się limit wydatków o kwotę **1.000.000,-zł**.
5. Zwiększa się limit zobowiązań majątkowych związanych z realizacją przedsięwzięcia, o którym mowa w ust. 1 o kwotę **3.000.000,-zł**.

## § 8

1. Zmienia się zakres wykonywania wieloletniego przedsięwzięcia pn. „Trześniówka III - rozbudowa lewego wału rzeki Trześniówki w km 8+280-13+132 na dł. 4,852 km oraz prawego wału w km 7+678-12+942 na dł. 5,264 km, na terenie gm. Tarnobrzeg i gm. Grębów” stanowiącego program, projekt lub zadanie inne niż wskazane w art. 226 ust. 4 pkt 1 i 2 ustawy o finansach publicznych, określonego w załączniku Nr 2 do uchwały Nr IV/57/15 Sejmiku Województwa Podkarpackiego w Rzeszowie z dnia 26 stycznia 2015r. w sprawie uchwalenia Wieloletniej Prognozy Finansowej Województwa Podkarpackiego na lata 2015-



2025. Zmiana polega na zwiększeniu zakresu planowanego do wykonania w roku 2015.
2. Zwiększa się łączne nakłady finansowe na przedsięwzięcie, o którym mowa w ust. 1, o kwotę **249.906,- zł** (wydatki majątkowe).
  3. Zwiększa się limit wydatków majątkowych związanych z realizacją przedsięwzięcia, o którym mowa w ust. 1 w roku 2015 o kwotę **249.906,zł.**

#### § 9

1. Zmienia się zakres wykonywania wieloletniego przedsięwzięcia pn. „Szkolenie i specjalistyczne doradztwo dla kadr instytucji pomocy społecznej działających na terenie województwa podkarpackiego powiązane z potrzebami oraz specyfiką realizowanych zadań. Program Operacyjny Kapitał Ludzki 2007 - 2013 WND-PO KL.07.01.03-18-001/09” o którym mowa w art. 226 ust. 4 pkt 1 ustawy o finansach publicznych, określonego w załączniku Nr 2 do uchwały Nr IV/57/15 Sejmiku Województwa Podkarpackiego w Rzeszowie z dnia 26 stycznia 2015r. w sprawie uchwalenia Wieloletniej Prognozy Finansowej Województwa Podkarpackiego na lata 2015-2025. Zmiana polega na zmniejszeniu zakresu planowanego do wykonania w 2015r. na skutek oszczędności poprzetargowych.
2. Zmniejsza się łączne nakłady finansowe na przedsięwzięcie, o którym mowa w ust. 1, o kwotę **542.624,- zł** (wydatki bieżące).
3. Zmniejsza się limit wydatków bieżących związanych z realizacją przedsięwzięcia, o którym mowa w ust. 1 w roku 2015 o kwotę **542.624,-zł.**

#### § 10

1. Zmienia się zakres wykonywania wieloletniego przedsięwzięcia pn. „Program Operacyjny Kapitał Ludzki, Priorytety VI-IX (z wyłączeniem projektu własnego WUP w ramach Poddziałania 8.1.4 PO KL oraz działania 9.2 PO KL)” stanowiącego program, projekt lub zadanie inne niż wskazane w art. 226 ust. 4 pkt 1 i 2 ustawy o finansach publicznych, określonego w załączniku Nr 2 do uchwały Nr IV/57/15 Sejmiku Województwa Podkarpackiego w Rzeszowie z dnia 26 stycznia 2015r. w sprawie uchwalenia Wieloletniej Prognozy Finansowej Województwa Podkarpackiego na lata 2015-2025. Zmiana polega na zwiększeniu zakresu planowanego do wykonania w roku 2015.

2. Zwiększa się łączne nakłady finansowe na przedsięwzięcie, o którym mowa w ust. 1, o kwotę **81.394,- zł** (wydatki bieżące).
3. Zwiększa się limit wydatków bieżących związanych z realizacją przedsięwzięcia, o którym mowa w ust. 1 w roku 2015 o kwotę **81.394,-zł**.

#### § 11

1. Zmienia się zakres wykonywania wieloletniego przedsięwzięcia pn. „RPO WP na lata 2007-2013 - Oś I ÷ VII” stanowiącego program, projekt lub zadanie inne niż wskazane w art. 226 ust. 4 pkt 1 i 2 ustawy o finansach publicznych, określonego w załączniku Nr 2 do uchwały Nr IV/57/15 Sejmiku Województwa Podkarpackiego w Rzeszowie z dnia 26 stycznia 2015r. w sprawie uchwalenia Wieloletniej Prognozy Finansowej Województwa Podkarpackiego na lata 2015-2025. Zmiana polega na przeniesieniu części zakresu planowanego do wykonania w roku 2016 na rok 2015.
2. Zmienia się limit wydatków związanych z realizacją przedsięwzięcia, o którym mowa w ust. 1 w latach 2015 – 2016 w następujący sposób:
  - 1) w roku 2015 zwiększa się limit wydatków o kwotę **2.050.000,-zł** (w tym wydatki bieżące o kwotę **103.595-zł** i wydatki majątkowe o kwotę **1.946.405,-zł**),
  - 2) w roku 2016 zmniejsza się limit wydatków o kwotę **2.050.000,-zł** (w tym wydatki bieżące o kwotę **103.595-zł** i wydatki majątkowe o kwotę **1.946.405,-zł**).

#### § 12

1. Zmienia się zakres wykonywania wieloletniego przedsięwzięcia pn. „Opracowanie aktualizacji Wojewódzkiego Planu Gospodarki Odpadami (WPGO) wraz z Planem Inwestycyjnym” stanowiącego program, projekt lub zadanie inne niż wskazane w art. 226 ust. 4 pkt 1 i 2 ustawy o finansach publicznych, określonego w załączniku Nr 2 do uchwały Nr IV/57/15 Sejmiku Województwa Podkarpackiego w Rzeszowie z dnia 26 stycznia 2015r. w sprawie uchwalenia Wieloletniej Prognozy Finansowej Województwa Podkarpackiego na lata 2015-2025. Zmiana polega na zmniejszeniu zakresu planowanego do wykonania w latach 2015 – 2016 na skutek oszczędności poprzetargowych.
2. Zmniejsza się łączne nakłady finansowe na przedsięwzięcie, o którym mowa w ust. 1, o kwotę **35.130,- zł** (wydatki bieżące).

3. Zmniejsza się limit wydatków bieżących związanych z realizacją przedsięwzięcia, o którym mowa w ust. 1 w latach 2015 – 2016 w następujący sposób:
  - 1) w roku 2015 o kwotę **28.617,-zł**,
  - 2) w roku 2016 o kwotę **6.513,-zł**.
4. Zmniejsza się limit zobowiązań bieżących związanych z realizacją przedsięwzięcia, o którym mowa w ust. 1 o kwotę **6.513,-zł**.

### § 13

Doprecyzowuje się nazwy wieloletnich przedsięwzięć, o których mowa w art. 226 ust. 4 pkt 1 ustawy o finansach publicznych, określonych w załączniku Nr 2 do uchwały Nr IV/57/15 Sejmiku Województwa Podkarpackiego w Rzeszowie z dnia 26 stycznia 2015r. w sprawie uchwalenia Wieloletniej Prognozy Finansowej Województwa Podkarpackiego na lata 2015-2025:

- 1) zadanie pn. „Rozbudowa drogi wojewódzkiej nr 835 na odcinku w miejscowości Sieniawa do łącznika drogi wojewódzkiej z węzłem „Przeworsk” w miejscowości Gorliczyna” otrzymuje nazwę „Przebudowa/rozbudowa drogi wojewódzkiej nr 835 Lublin–Przeworsk–Grabownica Starzeńska na odcinku od skrzyżowania z drogą wojewódzką Nr 870 w m. Sieniawa do łącznika drogi wojewódzkiej z węzłem „Przeworsk” w miejscowości Gorliczyna”,
- 2) zadanie pn. „Budowa nowego odcinka drogi wojewódzkiej stanowiącej łącznik pomiędzy planowaną obwodnicą miasta Sanoka a drogą krajową nr 28” otrzymuje nazwę „Budowa drogi wojewódzkiej nr 886 na odcinku pomiędzy planowaną obwodnicą miasta Sanoka a drogą krajową nr 28”,
- 3) zadanie pn. „Rozbudowa drogi wojewódzkiej nr 988 Babica-Strzyżów-Wiśniowa-Fryszak-Warzyce na odcinku od końca obwodnicy m. Czudec do początku obwodnicy m. Strzyżów” otrzymuje nazwę „Przebudowa/rozbudowa drogi wojewódzkiej nr 988 Babica–Strzyżów–Warzyce na odcinku od końca obwodnicy m. Czudec do początku obwodnicy m. Strzyżów”,
- 4) zadanie pn. „Budowa drogi obwodowej m. Kolbuszowa i Werynia w ramach rozbudowy drogi wojewódzkiej nr 875 Mielec - Kolbuszowa - Leżajsk - Sokołów Małopolski” otrzymuje nazwę „Budowa obwodnicy m. Kolbuszowa i Werynia w ciągu drogi wojewódzkiej nr 875 Mielec–Leżajsk”,

- 5) zadanie pn. „Rozbudowa drogi wojewódzkiej nr 835 Lublin-Przeworsk-Dynów-Grabownica Starzeńska-Budowa obwodnicy miasta Dynów” otrzymuje nazwę „Budowa obwodnicy m. Dynów w ciągu drogi wojewódzkiej nr 835 Lublin-Przeworsk-Grabownica Starzeńska”,
- 6) zadanie pn. „Rozbudowa drogi wojewódzkiej nr 835 Lublin-Przeworsk-Dynów-Grabownica Starzeńska na odcinku od węzła A4 "Przeworsk" do DK4 (Gwizdaj)” otrzymuje nazwę „Budowa drogi wojewódzkiej nr 835 Lublin-Przeworsk-Grabownica Starzeńska na odcinku od węzła A4 "Przeworsk" do drogi krajowej 94 (Gwizdaj)”,
- 7) zadanie pn. „Budowa drogi wojewódzkiej nr 992 Jasło-Nowy Żmigród-Ożenagranica państwa w miejscowości Jasło (łącznik dróg krajowych)” otrzymuje nazwę „Budowa drogi wojewódzkiej nr 992 Jasło- Granica Państwa na odcinku pomiędzy drogą krajową Nr 28 a drogą krajową Nr 73”,
- 8) zadanie pn. „Rozbudowa drogi wojewódzkiej nr 865 Jarosław-Oleszyce-Cieszanów-Bełzec wraz z budową drogi obwodowej m. Oleszyce i m. Cieszanów” otrzymuje nazwę „Budowa obwodnicy m. Oleszyce i m. Cieszanów w ciągu drogi wojewódzkiej nr 865 Jarosław-Oleszyce-Cieszanów-Bełzec”,
- 9) zadanie pn. „Rozbudowa drogi wojewódzkiej nr 867 Sieniawa-Oleszyce-Hrebenne-Budowa obwodnicy m. Oleszyce do m. Lubaczów” otrzymuje nazwę „Przebudowa/rozbudowa drogi wojewódzkiej 867 na odcinku od Oleszyc do Lubaczowa wraz z budową obwodnicy Oleszyc”,
- 10) zadanie pn. „Rozbudowa drogi wojewódzkiej nr 867 Sieniawa-Oleszyce-Hrebenne-Budowa drogi obwodowej m. Lubaczów” otrzymuje nazwę „Budowa obwodnicy m. Lubaczów w ciągu drogi wojewódzkiej nr 866 Dachnów - Lubaczów- Granica Państwa”,
- 11) zadanie pn. „Rozbudowa drogi wojewódzkiej nr 861 Bojanów-Jeżowe-Kopki na odcinku od skrzyżowania DK 19 w m. Jeżowe do węzła S19 Podgórze” otrzymuje nazwę „Przebudowa/rozbudowa drogi wojewódzkiej nr 861 Bojanów-Jeżowe-Kopki na odcinku od skrzyżowania drogi krajowej 19 w m. Jeżowe do węzła S-19 Podgórze”.

#### § 14

Zwiększa się upoważnienie Zarządu Województwa Podkarpackiego do zaciągania zobowiązań związanych z realizacją programów, projektów lub zadań innych niż

wskazane w art. 226 ust. 4 pkt 1 i 2 ustawy o finansach publicznych, określonych w załączniku Nr 2 do uchwały Nr IV/57/15 Sejmiku Województwa Podkarpackiego z dnia 26 stycznia 2015 r. w sprawie uchwalenia Wieloletniej Prognozy Finansowej Województwa Podkarpackiego na lata 2015 - 2025, ogółem o kwotę **5.418.732,-zł**, w tym:

- 1) obciążających budżet roku 2016 o kwotę **3.418.732,-zł**,
- 2) obciążających budżet roku 2017 o kwotę **1.000.000,-zł**,
- 3) obciążających budżet roku 2018 o kwotę **1.000.000,-zł**.

#### § 15

Zwiększa się upoważnienie Zarządu Województwa Podkarpackiego do przekazania uprawnień kierownikom jednostek organizacyjnych Województwa Podkarpackiego do zaciągania zobowiązań związanych z realizacją programów, projektów lub zadań innych niż wskazane w art. 226 ust. 4 pkt 1 i 2 ustawy o finansach publicznych, określonych w załączniku Nr 2 do uchwały Nr IV/57/15 Sejmiku Województwa Podkarpackiego z dnia 26 stycznia 2015 r. w sprawie uchwalenia Wieloletniej Prognozy Finansowej Województwa Podkarpackiego na lata 2015 - 2025, ogółem o kwotę **5.092.245,-zł** w tym:

- 1) obciążających budżet roku 2016 o kwotę **3.092.245,-zł**,
- 2) obciążających budżet roku 2017 o kwotę **1.000.000,-zł**,
- 3) obciążających budżet roku 2018 o kwotę **1.000.000,-zł**.

#### § 16

W uchwale Nr IX/156/15 Sejmiku Województwa Podkarpackiego z dnia 25 maja 2015 r. w sprawie zmian w Wieloletniej Prognozie Finansowej Województwa Podkarpackiego na lata 2015 - 2025 w § 2 po ust. 1 dodaje się ust. 1a w brzmieniu:

„1a. Zmienia się okres realizacji przedsięwzięcia, o którym mowa w ust. 1. Przedsięwzięcie będzie realizowane w latach 2013-2024”.

#### § 17

W związku ze zmianami zawartymi w § 1–12 oraz zmianami w budżecie w okresie maj - czerwiec 2015 r. wynikającymi z uchwał: Zarządu Województwa Podkarpackiego oraz Sejmiku Województwa Podkarpackiego dokonuje się zmiany załączników Nr 1a i Nr 2 do uchwały Nr IV/57/15 Sejmiku Województwa

Podkarpackiego z dnia 26 stycznia 2015 r. w sprawie uchwalenia Wieloletniej Prognozy Finansowej Województwa Podkarpackiego na lata 2015 – 2025. Załączniki Nr 1a, i Nr 2 otrzymują brzmienie jak załączniki Nr 1 i Nr 2 do niniejszej uchwały.

#### § 18

Wykonanie uchwały powierza się Zarządowi Województwa Podkarpackiego.

#### § 19

Uchwała wchodzi w życie z dniem podjęcia.

## Uzasadnienie

### do projektu Uchwały Sejmiku Województwa Podkarpackiego w sprawie zmian w Wieloletniej Prognozie Finansowej Województwa Podkarpackiego na lata 2015 - 2025.

Projekt Uchwały Sejmiku opracowano na podstawie wniosków Dyrektorów:

- Departamentu Rozwoju Regionalnego,
- Departamentu Rolnictwa, Geodezji i Gospodarki Mieniem,
- Departamentu Dróg i Publicznego Transportu Zbiorowego,
- Departamentu Ochrony Zdrowia i Polityki Społecznej,
- Departamentu Ochrony Środowiska,

o dokonanie zmian w Wieloletniej Prognozie Finansowej.

Zmiany WPF dotyczą:

1. Ujęcia w załączniku Nr 2 nowych przedsięwzięć wieloletnich pn.
  - 1) „Wisła - etap 1 - rozbudowa prawego wału rzeki Wisły w km 5+950 - 15+819 na odcinku od Tarnobrzega (Skalna Góra) do Koćmierzowa (granica woj. podkarpackiego i świętokrzyskiego)”,
  - 2) „Optymalna metoda zarządzania ryzykiem powodziowym potoku Olszynka w km 5+300 - 6+570 w miejscowości Świącany oraz w km 1+300 - 2+060 w miejscowości Siepietnica, gm. Skołyszyn, powiat jasielski, woj. podkarpackie”,
  - 3) „Opracowanie Studium wykonalności dla zadania Budowa Podmiejskiej Kolei Aglomeracyjnej – PKA”.
2. Zmian wartości, zakresu i terminów realizacji przedsięwzięć wymienionych w tabelarycznym zestawieniu zmian stanowiącym załącznik Nr 1 do niniejszego uzasadnienia.

Zwiększone limity wydatków ze środków własnych w roku 2016, o kwotę 326.487,- zł (zwiększenie wydatków o kwotę 333.000,-zł na skutek wprowadzenia do WPF nowego przedsięwzięcia pn. „Opracowanie Studium wykonalności dla zadania Budowa Podmiejskiej Kolei Aglomeracyjnej – PKA” oraz zmniejszenie wydatków o kwotę 6.513,-zł na zadaniu „Opracowanie aktualizacji Wojewódzkiego Planu Gospodarki Odpadami (WPGO) wraz z Planem Inwestycyjnym”) sfinansowane będą z dodatkowego kredytu długoterminowego.

Zwiększenie kredytu spowoduje dodatkowe obciążenie budżetu kosztami obsługi zadłużenia w latach 2017 - 2022 o kwotę 59.757,-zł.

3. Doprecyzowania nazw wykonywania 11 wieloletnich przedsięwzięć drogowych planowanych do realizacji w ramach nowej perspektywy finansowej w latach 2014 – 2020.
4. Zmian limitu zobowiązań dla poszczególnych przedsięwzięć, w tym:
  - a) ustalenia limitów zobowiązań dla nowowprowadzanych przedsięwzięć pn.:
    - „Optymalna metoda zarządzania ryzykiem powodziowym potoku Olszynka w km 5+300 - 6+570 w miejscowości Świącany oraz w km 1+300 - 2+060 w miejscowości Siepietnica, gm. Skołyszyn, powiat jasielski, woj. podkarpackie”,
    - „Opracowanie Studium wykonalności dla zadania Budowa Podmiejskiej Kolei Aglomeracyjnej – PKA”,
  - b) zmian limitów zobowiązań dla przedsięwzięć już ujętych w WPF w związku ze zmianą limitów wydatków.
5. Zmian upoważnień dla Zarządu Województwa związanych z zaciąganiem zobowiązań na realizację ww. przedsięwzięć oraz przekazaniem tych upoważnień kierownikom jednostek realizujących przedsięwzięcia.
6. Sprostowania omyłki pisarskiej w § 2 uchwały Nr IX/156/15 Sejmiku Województwa Podkarpackiego z dnia 25 maja 2015 r. w sprawie zmian w Wieloletniej Prognozie Finansowej Województwa Podkarpackiego na lata 2015 – 2025 z uwagi na brak wskazania zmiany okresu realizacji przedsięwzięcia pn. „Utrzymanie zespołów trakcyjnych”. Przedsięwzięcie będzie realizowane w latach 2013-2024.
7. Aktualizacji załącznika Nr 1a do WPF na skutek zmian wykazu przedsięwzięć oraz zmian w budżecie dokonanych w okresie maj - czerwiec 2015 roku uchwałami Zarządu Województwa oraz Sejmiku Województwa Podkarpackiego.

Wraz ze zmianami opisanymi powyżej następuje zmiana relacji wskaźników zadłużenia o których mowa w art. 243 ustawy o finansach publicznych. Zmiany te przedstawiono w załączniku Nr 2 do uzasadnienia.



## TABELARYCZNE ZESTAWIENIE WNIOŚKÓW O DOKONANIE ZMIAN LIMITÓW WYDATKÓW W WPF

Lp.	Lp. z zał nr 2 do WPF	Nazwa przedsięwzięcia	Źródło finansowania		Wartość zadania ogółem			2015			2016			2017			2018			razem zmiany w latach 2015-2025			razem nakłady poniesione do końca 2014 r.			razem			
					WPF 2015	wnioskowane zmiany	po zmianach	WPF 2015	wnioskowane zmiany	po zmianach	WPF 2015	wnioskowane zmiany	po zmianach	WPF 2015	wnioskowane zmiany	po zmianach	WPF 2015	wnioskowane zmiany	po zmianach	WPF 2015	wnioskowane zmiany	po zmianach	WPF 2015	wnioskowane zmiany	po zmianach		WPF 2015	wnioskowane zmiany	po zmianach
1	1.1.1.12 ROPS	Szkolenie i specjalistyczne doradztwo dla kadr instytucji pomocy społecznej działających na terenie województwa podkarpackiego powiązane z potrzebami oraz specyfiką realizowanych zadań. Program Operacyjny Kapitał Ludzki 2007 - 2013 WND-PO KL.07.01.03-18-001/09	budżet UE	bieżące	11 052 009	-461 230	10 590 779	1 715 561	-461 230	1 254 331	0	0	0	0	0	0	0	0	0	0	1 715 561	-461 230	1 254 331	9 336 448	0	9 336 448	10 590 779		
			budżet państwa	bieżące	1 950 355	-81 394	1 868 961	302 745	-81 394	221 351	0	0	0	0	0	0	0	0	0	0	0	302 745	-81 394	221 351	1 647 610	0	1 647 610	1 868 961	
			razem		13 002 364	-542 624	12 459 740	2 018 306	-542 624	1 475 682	0	0	0	0	0	0	0	0	0	0	0	2 018 306	-542 624	1 475 682	10 984 058	0	10 984 058	12 459 740	
2	1.3.1.2 1.3.2.1 WUP	Program Operacyjny Kapitał Ludzki, Priorytet VI-IX (z wyłączeniem projektu własnego WUP w ramach Poddziałania 8.1.4 PO KL oraz działania 9.2 PO KL)	budżet państwa	bieżące	148 164 410	81 394	148 245 804	20 212 283	81 394	20 293 677	0	0	0	0	0	0	0	0	0	0	20 212 283	81 394	20 293 677	127 952 127	0	127 952 127	148 245 804		
			budżet państwa	majątkowe	1 380 459	0	1 380 459	440 451	0	440 451	0	0	0	0	0	0	0	0	0	0	0	440 451	0	440 451	940 008	0	940 008	1 380 459	
			razem		149 544 869	81 394	149 626 263	20 652 734	81 394	20 734 128	0	0	0	0	0	0	0	0	0	0	0	20 652 734	81 394	20 734 128	128 892 135	0	128 892 135	149 626 263	
3	1.3.1.3 1.3.2.2 RR	RPO WP na lata 2007 – 2013 – Oś I - VII	budżet państwa	bieżące	7 536 490	0	7 536 490	1 650 000	103 595	1 753 595	876 000	-103 595	772 405	0	0	0	0	0	0	0	2 526 000	0	2 526 000	5 010 490	0	5 010 490	7 536 490		
			budżet państwa	majątkowe	221 148 857	0	221 148 857	17 668 922	1 946 405	19 615 327	26 081 000	-1 946 405	24 134 595	0	0	0	0	0	0	0	0	43 749 922	0	43 749 922	177 398 935	0	177 398 935	221 148 857	
			razem		228 685 347	0	228 685 347	19 318 922	2 050 000	21 368 922	26 957 000	-2 050 000	24 907 000	0	0	0	0	0	0	0	0	46 275 922	0	46 275 922	182 409 425	0	182 409 425	228 685 347	
4	1.3.1.20 OS	Opracowanie aktualizacji Wojewódzkiego Planu Gospodarki Odpadami (WPGO) wraz z Planem Inwestycyjnym	środki własne	bieżące	120 000	-35 130	84 870	105 000	-28 617	76 383	15 000	-6 513	8 487	0	0	0	0	0	0	0	120 000	-35 130	84 870	0	0	0	84 870		
			razem		120 000	-35 130	84 870	105 000	-28 617	76 383	15 000	-6 513	8 487	0	0	0	0	0	0	0	0	120 000	-35 130	84 870	0	0	0	84 870	
7	1.1.2.1 PZMIUW	Wisłoka – Boża Wola – rozbudowa lewego wału Wisłoki w km 4+115 - 6+737 oraz w km 0+000-0+230 wraz z budową obustronnych wałów cokołowych na potoku Kielkowskim o długości 150 m - Etap I	budżet UE	majątkowe	3 774 261	0	3 774 261	404 212	0	404 212	0	0	0	0	0	0	0	0	0	0	404 212	0	404 212	3 370 049	0	3 370 049	3 774 261		
			budżet państwa	majątkowe	3 252 583	-18	3 252 565	265 633	-18	265 615	0	0	0	0	0	0	0	0	0	0	0	265 633	-18	265 615	2 986 950	0	2 986 950	3 252 565	
			razem		7 026 844	-18	7 026 826	669 845	-18	669 827	0	0	0	0	0	0	0	0	0	0	0	669 845	-18	669 827	6 356 999	0	6 356 999	7 026 826	
5	1.1.2.2 PZMIUW	Odbudowa potoku Lubcza w km 2+640-6+675 na długości 4,035 km oraz udrożnienie koryta potoku Lubcza w rejonie 4 stopni betonowych w km 0+400; 1+280; 7+050; 7+700 w miejscowości Rzeszów – Zwiężczyca II, oraz w miejscowościach: Raclawówka, Niechobrz, Boguchwała, gm. Boguchwała, woj. podkarpackie	budżet UE	majątkowe	3 930 602	0	3 930 602	832 152	0	832 152	0	0	0	0	0	0	0	0	0	0	832 152	0	832 152	3 098 450	0	3 098 450	3 930 602		
			budżet państwa	majątkowe	2 773 103	-21 691	2 751 412	544 520	-21 691	522 829	0	0	0	0	0	0	0	0	0	0	0	544 520	-21 691	522 829	2 228 583	0	2 228 583	2 751 412	
			razem		6 703 705	-21 691	6 682 014	1 376 672	-21 691	1 354 981	0	0	0	0	0	0	0	0	0	0	0	1 376 672	-21 691	1 354 981	5 327 033	0	5 327 033	6 682 014	
6	1.1.2.5 PZMIUW	Zaprojektowanie i budowa suchego zbiornika przeciwpowodziowego (polderu przepływowego) pn. "Kańczuga" na rzece Mleczka Kańczudzka na terenie gminy Jawornik Polski oraz miasta i gminy Kańczuga	budżet UE	majątkowe	26 604 288	0	26 604 288	8 304 288	0	8 304 288	0	0	0	0	0	0	0	0	0	0	8 304 288	0	8 304 288	18 300 000	0	18 300 000	26 604 288		
			budżet państwa	majątkowe	9 836 032	752 398	10 588 430	100 000	752 398	852 398	0	0	0	0	0	0	0	0	0	0	0	100 000	752 398	852 398	9 736 032	0	9 736 032	10 588 430	
			razem		36 440 320	752 398	37 192 718	8 404 288	752 398	9 156 686	0	0	0	0	0	0	0	0	0	0	0	8 404 288	752 398	9 156 686	28 036 032	0	28 036 032	37 192 718	
7	1.1.2.19 PZMIUW	San II - rozbudowa i przeciwniecki zabezpieczenie lewego wału rzeki San w km 4+438-9+390, na długości 4,952 km, na terenie gminy Zaleszany	budżet UE	majątkowe	7 101 987	0	7 101 987	2 411 740	0	2 411 740	0	0	0	0	0	0	0	0	0	0	2 411 740	0	2 411 740	4 690 247	0	4 690 247	7 101 987		
			budżet państwa	majątkowe	5 420 473	259 376	5 679 849	1 588 282	259 376	1 847 658	0	0	0	0	0	0	0	0	0	0	0	1 588 282	259 376	1 847 658	3 832 191	0	3 832 191	5 679 849	
			razem		12 522 460	259 376	12 781 836	4 000 022	259 376	4 259 398	0	0	0	0	0	0	0	0	0	0	0	4 000 022	259 376	4 259 398	8 522 438	0	8 522 438	12 781 836	
9	1.3.2.23 PZMIUW	Budowa zbiornika retencyjnego w miejscowości Rzeczycza Długa, gm. Radomyśl n/Sanem, woj. Podkarpackie	budżet UE	majątkowe	2 008 127	0	2 008 127	145 000	0	145 000	0	0	0	0	0	0	0	0	0	0	145 000	0	145 000	1 863 127	0	1 863 127	2 008 127		
			budżet państwa	majątkowe	873 366	-1 155	872 211	144 974	-1 155	143 819	0	0	0	0	0	0	0	0	0	0	0	144 974	-1 155	143 819	728 392	0	728 392	872 211	
			razem		2 881 493	-1 155	2 880 338	289 974	-1 155	288 819	0	0	0	0	0	0	0	0	0	0	0	289 974	-1 155	288 819	2 591 519	0	2 591 519	2 880 338	
8	1.3.2.6 PZMIUW	Przygotowanie dokumentacji i terenu pod inwestycje - teren województwa podkarpackiego	budżet państwa	majątkowe	17 713 651	937 970	18 651 621	2 639 524	-831 891	1 807 633	1 000 000	1 000 000	2 000 000	1 000 000	1 000 000	2 000 000	0	1 000 000	1 000 000	4 639 524	2 168 109	6 807 633	13 074 127	-1 230 139	11 843 988	18 651 621			
			razem		17 713 651	937 970	18 651 621	2 639 524	-831 891	1 807 633	1 000 000	1 000 000	2 000 000	1 000 000	1 000 000	2 000 000	0	1 000 000	1 000 000	4 639 524	2 168 109	6 807 633	13 074 127	-1 230 139	11 843 988	18 651 621			
9	1.3.2.9 PZMIUW	Trześniówka III - rozbudowa lewego wału rzeki Trześniówki w km 8+280-13+132 na dl. 4,852 km oraz prawego wału w km 7+678-12+942 na dl. 5,264 km, na terenie gm. Tamobręz i gm. Grębów	budżet państwa	majątkowe	5 815 523	249 906	6 065 429	5 783	249 906	255 689	0	0	0	0	0	0	0	0	0	0	5 783	249 906	255 689	5 809 740	0	5 809 740	6 065 429		
			inne	majątkowe	15 076 677	0	15 076 677	5 257 014	0	5 257 014	0	0	0	0	0	0	0	0	0	0	0	5 257 014	0	5 257 014	9 819 663	0	9 819 663	15 076 677	
			razem		20 892 200	249 906	21 142 106	5 262 797	249 906	5 512 703	0	0	0	0	0	0	0	0	0	0	0	5 262 797	249 906	5 512 703	15 629 403	0	15 629 403	21 142 106	
10	nowe PZMIUW	Wisła - etap 1 - rozbudowa prawego wału rzeki Wisły w km 5+950 - 15+819 na odcinku od Tamobręz (Skałna Góra) do Kołmierzowa (granica woj. podkarpackiego i świętokrzyskiego)	budżet państwa	majątkowe	0	43 713 953	43 713 953	0	1 121 056	1 121 056	0	13 611 275	13 611 275	0	14 175 991	14 175 991	0	14 175 990	14 175 990	0	43 084 312	43 084 312	0	629 641	629 641	43 713 953			
			razem		0	43 713 953	43 713 953	0	1 121 056	1 121 056	0	13 611 275	13 611 275	0	14 175 991	14 175 991	0	14 175 990	14 175 990	0	43 084 312	43 084 312	0	629 641	629 641	43 713 953			
11	nowe PZMIUW	Optymalna metoda zarządzania ryzykiem powodziowym potoku Olszynka w km 5+300 - 6+570 w miejscowości Święciany oraz w km 1+300 - 2+060 w miejscowości Siepietnica, gm. Skołyżyn, powiat jasielski, woj. podkarpackie	budżet państwa	majątkowe	0	3 096 292	3 096 292	0	560 435	560 435	0	2 092 245	2 092 245	0	0	0	0	0	0	0	2 092 245	0	2 092 245	0	443 612	443 612	3 096 292		
			razem		0	3 096 292	3 096 292	0	560 435	560 435	0	2 092 245	2 092 245	0	0	0	0	0	0	0	0	2 092 245	0	2 092 245	0	443 612	443 612	3 096 292	
12	nowe DT	Opracowanie Studium wykonalności dla zadania Budowa Podmiejskiej Kolei Aglomeracyjnej - PKA	środki własne	bieżące	0	333 000	333 000	0	0	0	0	333 000	333 000	0	0	0	0	0	0	0	333 000	333 000	0	0	0	333 000			
			razem		0	333 000	333 000	0	0	0	0																		

WIELOLETNIA PROGNOZA FINANSOWA WOJEWÓDZTWA PODKARPACKIEGO NA LATA 2015 - 2025

L.p.	Wyszczególnienie	Wykonanie 2012	Wykonanie 2013	Plan 3 kw. 2014	Wykonanie 2014	Prognoza 2015	Prognoza 2016	Prognoza 2017	Prognoza 2018	Prognoza 2019	Prognoza 2020	Prognoza 2021	Prognoza 2022	Prognoza 2023	Prognoza 2024	Prognoza 2025
<b>1</b>	<b>Dochody ogółem</b>	<b>871 599 354</b>	<b>1 142 223 831</b>	<b>1 491 716 500</b>	<b>1 304 001 685</b>	<b>1 263 168 481</b>	<b>752 297 767</b>	<b>735 976 476</b>	<b>738 242 014</b>	<b>615 900 819</b>	<b>625 126 310</b>	<b>583 513 107</b>	<b>593 631 508</b>	<b>603 952 277</b>	<b>613 679 461</b>	<b>624 417 189</b>
1.1	Dochody bieżące, w tym:	651 417 388	687 085 147	762 119 319	742 967 929	694 559 789	590 438 028	594 617 189	603 965 028	613 399 823	622 625 314	582 513 107	592 631 508	602 952 277	612 679 461	623 417 189
1.1.1	dochody z tytułu udziału we wpływach z podatku dochodowego od osób fizycznych	0	0	0	0	44 875 689	45 773 203	46 688 667	47 622 440	48 574 889	49 546 387	50 537 314	51 548 061	52 579 022	53 630 602	54 703 214
1.1.2	dochody z tytułu udziału we wpływach z podatku dochodowego od osób prawnych	0	0	0	0	134 848 000	137 544 960	140 295 859	143 101 776	145 963 812	148 883 088	151 860 750	154 897 965	157 995 924	161 155 843	164 378 960
1.1.3	podatki i opłaty	0	0	0	0	9 024 410	9 204 898	9 388 996	9 576 776	9 768 312	9 963 678	10 162 951	10 366 210	10 573 535	10 785 005	11 000 705
1.1.3.1	z podatku od nieruchomości	0	0	0	0	0	0	0	0	0	0	0	0	0	0	0
1.1.4	z subwencji ogólnej	0	0	0	0	226 841 400	252 944 216	256 487 239	260 101 122	263 787 283	267 547 168	271 382 250	275 294 034	279 284 053	283 353 873	287 505 089
1.1.5	z tytułu dotacji i środków przeznaczonych na cele bieżące	0	0	0	0	204 641 117	130 837 872	127 356 892	128 891 386	130 356 569	131 453 056	83 049 265	84 710 251	86 404 456	88 132 545	89 895 196
1.2	Dochody majątkowe, w tym:	220 181 966	455 138 684	729 597 181	561 033 756	568 608 692	161 859 739	141 359 287	134 276 986	2 500 996	2 500 996	1 000 000	1 000 000	1 000 000	1 000 000	1 000 000
1.2.1	ze sprzedaży majątku	2 127 418	4 083 973	10 092 876	13 557 864	12 770 000	5 000 000	1 000 000	1 000 000	1 000 000	1 000 000	1 000 000	1 000 000	1 000 000	1 000 000	1 000 000
1.2.2	z tytułu dotacji oraz środków przeznaczonych na inwestycje	0	0	0	0	519 235 276	148 359 739	140 359 287	133 276 986	1 500 996	1 500 996	0	0	0	0	0
<b>2</b>	<b>Wydatki ogółem</b>	<b>891 000 574</b>	<b>1 112 201 296</b>	<b>1 572 414 395</b>	<b>1 258 740 344</b>	<b>1 474 782 601</b>	<b>720 331 028</b>	<b>712 007 458</b>	<b>689 037 996</b>	<b>560 696 801</b>	<b>581 922 292</b>	<b>528 309 089</b>	<b>550 427 491</b>	<b>570 392 277</b>	<b>581 119 461</b>	<b>603 857 189</b>
2.1	Wydatki bieżące, w tym:	529 232 464	559 246 456	613 807 775	568 496 574	572 181 284	506 251 027	495 993 052	501 559 708	500 281 905	505 726 516	450 090 386	455 802 308	460 609 874	470 131 228	478 952 186
2.1.1	z tytułu poręczeń i gwarancji	0	0	0	0	4 869 264	7 671 128	5 066 762	5 060 562	4 621 866	4 405 145	4 186 611	3 450 496	149 745	0	0
2.1.1.1	w tym: gwarancje i poręczenia polegające wyłączeniu z limitu spłaty zobowiązań, o którym mowa w art. 243 ustawy	0	0	0	0	0	0	0	0	0	0	0	0	0	0	0
2.1.2	na spłatę przejętych zobowiązań samodzielnego publicznego zakładu opieki zdrowotnej przekształconego na zasadach określonych w przepisach o działalności leczniczej, w wysokości w jakiej nie podlegają sfinansowaniu dotacją z budżetu państwa	0	0	0	0	0	0	0	0	0	0	0	0	0	0	0
2.1.3	wydatki na obsługę długu	18 113 694	14 721 333	15 826 500	11 724 556	14 000 000	23 954 463	22 134 927	19 505 000	16 613 600	13 425 800	11 140 100	7 955 800	5 260 000	4 069 800	2 035 400
2.1.3.1	w tym: odsetki i dyskonto określone w art. 243 ust. 1 ustawy	0	0	0	0	14 000 000	23 954 463	22 134 927	19 505 000	16 613 600	13 425 800	11 140 100	7 955 800	5 260 000	4 069 800	2 035 400
2.1.3.1.1	w tym: odsetki i dyskonto podlegające wyłączeniu z limitu spłaty zobowiązań, o którym mowa w art. 243 ustawy, w terminie nie dłuższym niż 90 dni po zakończeniu programu projektu lub zadania i otrzymaniu refundacji z tych środków (bez odsetek i dyskonta na wkład krajowy)	0	0	0	0	0	0	0	0	0	0	0	0	0	0	0
2.1.3.1.2	w tym: odsetki i dyskonto podlegające wyłączeniu z limitu spłaty zobowiązań, o którym mowa w art. 243 ustawy, z tytułu zobowiązań zaciągniętych na wkład krajowy	0	0	0	0	0	0	0	0	0	0	0	0	0	0	0
2.2	Wydatki majątkowe	361 768 110	552 954 840	958 606 620	690 243 770	902 601 317	214 080 001	216 014 406	187 478 288	60 414 896	76 195 776	78 218 703	94 625 183	109 782 403	110 988 233	124 905 003
<b>3</b>	<b>Wynik budżetu</b>	<b>-19 401 220</b>	<b>30 022 535</b>	<b>-80 697 895</b>	<b>45 261 342</b>	<b>-211 614 120</b>	<b>31 966 739</b>	<b>23 969 018</b>	<b>49 204 018</b>	<b>55 204 018</b>	<b>43 204 018</b>	<b>55 204 018</b>	<b>43 204 017</b>	<b>33 560 000</b>	<b>32 560 000</b>	<b>20 560 000</b>
<b>4</b>	<b>Przychody budżetu</b>	<b>96 164 948</b>	<b>71 509 188</b>	<b>88 660 763</b>	<b>92 209 581</b>	<b>229 576 989</b>	<b>2 593 260</b>	<b>8 590 982</b>	<b>5 000 000</b>	<b>0</b>	<b>0</b>	<b>0</b>	<b>0</b>	<b>0</b>	<b>0</b>	<b>0</b>
4.1	Nadwyżka budżetowa z lat ubiegłych	0	0	0	0	0	0	0	0	0	0	0	0	0	0	0
4.1.1	w tym: na pokrycie deficytu budżetu	0	0	0	0	0	0	0	0	0	0	0	0	0	0	0
4.2	Wolne środki, o których mowa w art. 217 ust. 2 pkt 6 ustawy	60 477 448	68 300 860	82 942 950	90 568 855	127 867 709	6 750	0	0	0	0	0	0	0	0	0
4.2.1	w tym: na pokrycie deficytu budżetu	0	0	0	0	109 904 840	0	0	0	0	0	0	0	0	0	0
4.3	Kredyty, pożyczki, emisja papierów wartościowych	35 000 000	0	5 467 824	0	101 017 624	326 487	6 875 978	5 000 000	0	0	0	0	0	0	0
4.3.1	w tym: na pokrycie deficytu budżetu	0	0	0	0	101 017 624	0	0	0	0	0	0	0	0	0	0
4.4	Inne przychody niezwiązane z zaciągnięciem długu	687 500	3 208 328	249 989	1 640 726	691 656	2 260 023	1 715 004	0	0	0	0	0	0	0	0
4.4.1	w tym: na pokrycie deficytu budżetu	0	0	0	0	691 656	0	0	0	0	0	0	0	0	0	0
<b>5</b>	<b>Rozchody budżetu</b>	<b>8 462 868</b>	<b>10 962 868</b>	<b>7 962 868</b>	<b>9 353 605</b>	<b>17 962 869</b>	<b>34 559 999</b>	<b>32 560 000</b>	<b>54 204 018</b>	<b>55 204 018</b>	<b>43 204 018</b>	<b>55 204 018</b>	<b>43 204 017</b>	<b>33 560 000</b>	<b>32 560 000</b>	<b>20 560 000</b>
5.1	Spłaty rat kapitałowych kredytów i pożyczek oraz wykup papierów wartościowych	7 962 868	7 962 868	7 962 868	7 962 868	17 962 869	34 559 999	32 560 000	54 204 018	55 204 018	43 204 018	55 204 018	43 204 017	33 560 000	32 560 000	20 560 000
5.1.1	w tym: łączna kwota przypadających na dany rok kwot ustawowych wyłączeń z limitu spłaty zobowiązań, o którym mowa w art. 243 ustawy, z tego:	0	0	0	0	0	0	0	0	0	0	0	0	0	0	0
5.1.1.1	kwota przypadających na dany rok kwot ustawowych wyłączeń określonych w art. 243 ust. 3 ustawy	0	0	0	0	0	0	0	0	0	0	0	0	0	0	0
5.1.1.2	kwota przypadających na dany rok kwot ustawowych wyłączeń określonych w art. 243 ust. 3a ustawy	0	0	0	0	0	0	0	0	0	0	0	0	0	0	0
5.1.1.3	kwota przypadających na dany rok kwot ustawowych wyłączeń innych niż określone w art. 243 ustawy	0	0	0	0	0	0	0	0	0	0	0	0	0	0	0
5.2	Inne rozchody niezwiązane ze spłatą długu	500 000	3 000 000	0	1 390 737	0	0	0	0	0	0	0	0	0	0	0
<b>6</b>	<b>Kwota długu</b>	<b>325 488 603</b>	<b>317 525 735</b>	<b>315 030 691</b>	<b>309 562 868</b>	<b>392 617 623</b>	<b>358 384 111</b>	<b>332 700 089</b>	<b>283 496 071</b>	<b>228 292 053</b>	<b>185 088 035</b>	<b>129 884 017</b>	<b>86 680 000</b>	<b>53 120 000</b>	<b>20 560 000</b>	<b>0</b>
<b>7</b>	<b>Kwota zobowiązań wynikających z przejęcia przez jednostkę samorządu terytorialnego zobowiązań po likwidowanych i przekształcanych jednostkach zaliczanych do sektora finansów publicznych</b>	<b>0</b>	<b>0</b>	<b>0</b>	<b>0</b>	<b>0</b>	<b>0</b>	<b>0</b>	<b>0</b>	<b>0</b>	<b>0</b>	<b>0</b>	<b>0</b>	<b>0</b>	<b>0</b>	<b>0</b>
<b>8</b>	<b>Relacja zrównoważenia wydatków bieżących, o której mowa w art. 242 ustawy</b>															
8.1	Różnica między dochodami bieżącymi a wydatkami bieżącymi	122 184 924	127 838 691	148 311 544	174 487 265	122 378 505	84 187 001	98 624 137	102 405 320	113 117 918	116 898 798	132 422 721	136 829 200	142 342 403	142 548 233	144 465 003
8.2	Różnica między dochodami bieżącymi, skorygowanymi o środki a wydatkami bieżącymi pomniejszonymi o wydatki	182 662 373	196 139 551	231 254 494	265 056 120	250 246 214	84 193 751	98 624 137	102 405 320	113 117 918	116 898 798	132 422 721	136 829 200	142 342 403	142 548 233	144 465 003
<b>9</b>	<b>Wskaźnik spłaty zobowiązań</b>															
9.1	Wskaźnik planowanej łącznej kwoty spłaty zobowiązań, o której mowa w art. 243 ust. 1 ustawy do dochodów, bez uwzględnienia zobowiązań związku współtworzonego przez jednostkę samorządu terytorialnego i bez uwzględnienia ustawowych wyłączeń przypadających na dany rok	0,91%	0,70%	0,53%	0,61%	2,92%	8,80%	8,12%	10,67%	12,41%	9,76%	12,09%	9,20%	6,45%	5,97%	3,62%
9.2	Wskaźnik planowanej łącznej kwoty spłaty zobowiązań, o której mowa w art. 243 ust. 1 ustawy do dochodów, bez uwzględnienia zobowiązań związku współtworzonego przez jednostkę samorządu terytorialnego, po uwzględnieniu ustawowych wyłączeń przypadających na dany rok	0,91%	0,70%	0,53%	0,61%	2,92%	8,80%	8,12%	10,67%	12,41%	9,76%	12,09%	9,20%	6,45%	5,97%	3,62%
9.3	Kwota zobowiązań związku współtworzonego przez jednostkę samorządu terytorialnego przypadających do spłaty w danym roku budżetowym, podlegająca doliczeniu zgodnie z art. 244 ustawy	0	0	0	0	0	0	0	0	0	0	0	0	0	0	0

L.p.	Wyszczególnienie	Wykonanie 2012	Wykonanie 2013	Plan 3 kw. 2014	Wykonanie 2014	Prognoza 2015	Prognoza 2016	Prognoza 2017	Prognoza 2018	Prognoza 2019	Prognoza 2020	Prognoza 2021	Prognoza 2022	Prognoza 2023	Prognoza 2024	Prognoza 2025
9.4	Wskaźnik planowanej łącznej kwoty spłaty zobowiązań, o której mowa w art. 243 ust. 1 ustawy do dochodów, po uwzględnieniu zobowiązań związku współtworzonego przez jednostkę samorządu terytorialnego oraz po uwzględnieniu ustawowych wyłączeń przypadających na dany rok	0,91%	0,70%	0,53%	0,61%	2,92%	8,80%	8,12%	10,67%	12,41%	9,76%	12,09%	9,20%	6,45%	5,97%	3,62%
9.5	Wskaźnik dochodów bieżących powiększonych o dochody ze sprzedaży majątku oraz pomniejszonych o wydatki bieżące, do dochodów budżetu, ustalony dla danego roku (wskaźnik jednoroczny)	14,26%	11,55%	10,62%	14,42%	10,70%	11,86%	13,54%	14,01%	18,53%	18,86%	22,87%	23,22%	23,73%	23,39%	23,30%
9.6	Dopuszczalny wskaźnik spłaty zobowiązań określony w art. 243 ustawy, po uwzględnieniu ustawowych wyłączeń, obliczony w oparciu o plan 3 kwartału roku poprzedzającego pierwszy rok prognozy (wskaźnik ustalony w oparciu o średnią arytmetyczną z 3 poprzednich lat)	0,00%	0,00%	0,00%	0,00%	12,14%	10,96%	11,06%	12,03%	13,14%	15,36%	17,13%	20,09%	21,65%	23,27%	23,45%
9.6.1	Dopuszczalny wskaźnik spłaty zobowiązań określony w art. 243 ustawy, po uwzględnieniu ustawowych wyłączeń, obliczony w oparciu o wykonanie roku poprzedzającego pierwszy rok prognozy (wskaźnik ustalony w oparciu o średnią arytmetyczną z 3 poprzednich lat)	0,00%	0,00%	0,00%	0,00%	13,41%	12,22%	12,33%	12,03%	13,14%	15,36%	17,13%	20,09%	21,65%	23,27%	23,45%
9.7	Informacja o spełnieniu wskaźnika spłaty zobowiązań określonego w art. 243 ustawy, po uwzględnieniu zobowiązań związku współtworzonego przez jednostkę samorządu terytorialnego oraz po uwzględnieniu ustawowych wyłączeń, obliczonego w oparciu o plan 3 kwartałów roku poprzedzającego rok budżetowy	TAK	TAK	TAK	TAK	TAK	TAK	TAK	TAK	TAK	TAK	TAK	TAK	TAK	TAK	TAK
9.7.1	Informacja o spełnieniu wskaźnika spłaty zobowiązań określonego w art. 243 ustawy, po uwzględnieniu zobowiązań związku współtworzonego przez jednostkę samorządu terytorialnego oraz po uwzględnieniu ustawowych wyłączeń, obliczonego w oparciu o wykonanie roku poprzedzającego rok budżetowy	TAK	TAK	TAK	TAK	TAK	TAK	TAK	TAK	TAK	TAK	TAK	TAK	TAK	TAK	TAK
<b>10</b>	<b>Przeznaczenie prognozowanej nadwyżki budżetowej, w tym na:</b>	<b>0</b>	<b>0</b>	<b>0</b>	<b>0</b>	<b>0</b>	<b>31 966 739</b>	<b>23 969 018</b>	<b>49 204 018</b>	<b>55 204 018</b>	<b>43 204 018</b>	<b>55 204 018</b>	<b>43 204 017</b>	<b>33 560 000</b>	<b>32 560 000</b>	<b>20 560 000</b>
10.1	Spłaty kredytów, pożyczek i wykup papierów wartościowych	0	0	0	0	0	31 966 739	23 969 018	49 204 018	55 204 018	43 204 018	55 204 018	43 204 017	33 560 000	32 560 000	20 560 000
<b>11</b>	<b>Informacje uzupełniające o wybranych rodzajach wydatków budżetowych</b>															
11.1	Wydatki bieżące na wynagrodzenia i składki od nich naliczane	0	0	0	0	139 257 990	139 151 372	139 151 372	143 325 913	147 625 691	152 054 461	156 616 095	161 314 578	166 154 015	171 138 636	176 272 795
11.2	Wydatki związane z funkcjonowaniem organów jednostki samorządu terytorialnego	0	0	0	0	88 212 481	93 493 295	93 493 295	96 298 094	99 187 037	102 162 648	105 227 527	108 384 353	111 635 884	114 984 960	118 434 509
11.3	Wydatki objęte limitem, o którym mowa w art. 226 ust. 3 pkt 4 ustawy	0	0	0	0	983 246 235	290 170 007	284 922 126	262 875 518	106 092 599	105 008 382	1 895 225	1 022 000	1 022 000	772 000	200 000
11.3.1	bieżące	0	0	0	0	186 346 799	130 285 386	124 942 257	111 933 650	104 326 721	103 242 504	1 895 225	1 022 000	1 022 000	772 000	200 000
11.3.2	majątkowe	0	0	0	0	796 899 436	159 884 621	159 979 869	150 941 868	1 765 878	1 765 878	0	0	0	0	0
11.4	Wydatki inwestycyjne kontynuowane	0	0	0	0	687 413 529	60 173 510	35 000 000	1 000 000	0	0	0	0	0	0	0
11.5	Nowe wydatki inwestycyjne	0	0	0	0	88 182 237	129 331 445	181 014 406	186 478 288	60 414 896	76 195 776	78 218 703	94 625 183	109 782 403	110 988 233	124 905 003
11.6	Wydatki majątkowe w formie dotacji	0	0	0	0	127 005 551	24 575 046	0	0	0	0	0	0	0	0	0
<b>12</b>	<b>Finansowanie programów, projektów lub zadań realizowanych z udziałem środków, o których mowa w art. 5 ust. 1 pkt 2 i 3 ustawy</b>															
12.1	Dochody bieżące na programy, projekty lub zadania finansowane z udziałem środków, o których mowa w art. 5 ust. 1 pkt 2 i 3 ustawy	0	0	0	0	68 024 740	51 009 689	50 632 208	50 632 208	50 532 208	50 032 208	0	0	0	0	0
12.1.1	- w tym środki określone w art. 5 ust. 1 pkt 2 ustawy	0	0	0	0	21 553 152	2 147 481	1 785 000	1 785 000	1 700 000	1 275 000	0	0	0	0	0
12.1.1.1	- w tym środki określone w art. 5 ust. 1 pkt 2 ustawy wynikające wyłącznie z zawartych umów na realizację programu, projektu lub zadania	0	0	0	0	21 553 152	2 147 481	1 785 000	1 785 000	1 700 000	1 275 000	0	0	0	0	0
12.2	Dochody majątkowe na programy, projekty lub zadania finansowane z udziałem środków, o których mowa w art. 5 ust. 1 pkt 2 i 3 ustawy	0	0	0	0	175 499 930	64 317 663	123 433 296	116 600 996	1 500 996	1 500 996	0	0	0	0	0
12.2.1	- w tym środki określone w art. 5 ust. 1 pkt 2 ustawy	0	0	0	0	166 263 220	57 516 667	118 182 300	113 900 000	0	0	0	0	0	0	0
12.2.1.1	- w tym środki określone w art. 5 ust. 1 pkt 2 ustawy wynikające wyłącznie z zawartych umów na realizację programu, projektu lub zadania	0	0	0	0	134 483 351	0	0	0	0	0	0	0	0	0	0
12.3	Wydatki bieżące na programy, projekty lub zadania finansowane z udziałem środków, o których mowa w art. 5 ust. 1 pkt 2 i 3 ustawy	0	0	0	0	85 268 029	60 005 061	59 633 386	59 633 387	59 533 387	58 868 447	0	0	0	0	0
12.3.1	- w tym finansowane środkami określonymi w art. 5 ust. 1 pkt 2 ustawy	0	0	0	0	24 757 215	2 147 481	1 785 000	1 785 000	1 700 000	1 275 000	0	0	0	0	0
12.3.2	Wydatki bieżące na realizację programu, projektu lub zadania wynikające wyłącznie z zawartych umów z podmiotem dysponującym środkami, o których mowa w art. 5 ust. 1 pkt 2 ustawy	0	0	0	0	56 537 477	2 561 675	2 140 000	2 140 000	2 040 000	1 540 000	0	0	0	0	0
12.4	Wydatki majątkowe na programy, projekty lub zadania finansowane z udziałem środków, o których mowa w art. 5 ust. 1 pkt 2 i 3 ustawy	0	0	0	0	339 285 198	74 432 545	143 803 878	135 765 878	1 765 878	1 765 878	0	0	0	0	0
12.4.1	- w tym finansowane środkami określonymi w art. 5 ust. 1 pkt 2 ustawy	0	0	0	0	166 466 344	57 516 667	118 182 300	113 900 000	0	0	0	0	0	0	0
12.4.2	Wydatki majątkowe na realizację programu, projektu lub zadania wynikające wyłącznie z zawartych umów z podmiotem dysponującym środkami, o których mowa w art. 5 ust. 1 pkt 2 ustawy	0	0	0	0	231 020 661	0	0	0	0	0	0	0	0	0	0
12.5	Wydatki na wkład krajowy w związku z umową na realizację programu, projektu lub zadania finansowanego z udziałem środków, o których mowa w art. 5 ust. 1 pkt 2 ustawy bez względu na stopień finansowania tymi środkami	0	0	0	0	233 407 668	74 773 458	83 469 964	79 714 265	59 599 265	59 359 325	0	0	0	0	0
12.5.1	w tym: w związku z już zawartą umową na realizację programu, projektu lub zadania	0	0	0	0	131 060 405	414 194	355 000	355 000	340 000	265 000	0	0	0	0	0
12.6	Wydatki na wkład krajowy w związku z zawartą po dniu 1 stycznia 2013 r. umową na realizację programu, projektu lub zadania finansowanego w co najmniej 60% środkami o których mowa w art. 5 ust. 1 pkt 2 ustawy	0	0	0	0	25 019 419	601 732	586 732	586 732	571 732	496 732	0	0	0	0	0
12.6.1	w tym: w związku z już zawartą umową na realizację programu, projektu lub zadania	0	0	0	0	18 224 347	370 000	355 000	355 000	340 000	265 000	0	0	0	0	0
12.7	Przychody z tytułu kredytów, pożyczek, emisji papierów wartościowych powstające w związku z umową na realizację programu, projektu lub zadania finansowanego z udziałem środków, o których mowa w art. 5 ust. 1 pkt 2 ustawy bez względu na stopień finansowania tymi środkami	0	0	0	0	0	0	0	0	0	0	0	0	0	0	0
12.7.1	w tym: w związku z już zawartą umową na realizację programu, projektu lub zadania	0	0	0	0	0	0	0	0	0	0	0	0	0	0	0
12.8	Przychody z tytułu kredytów, pożyczek, emisji papierów wartościowych powstające w związku z zawartą po dniu 1 stycznia 2013 r. umową na realizację programu, projektu lub zadania finansowanego w co najmniej 60% środkami, o których mowa w art. 5 ust. 1 pkt 2 ustawy	0	0	0	0	0	0	0	0	0	0	0	0	0	0	0
12.8.1	w tym: w związku z już zawartą umową na realizację programu, projektu lub zadania	0	0	0	0	0	0	0	0	0	0	0	0	0	0	0

L.p.	Wyszczególnienie	Wykonanie 2012	Wykonanie 2013	Plan 3 kw. 2014	Wykonanie 2014	Prognoza 2015	Prognoza 2016	Prognoza 2017	Prognoza 2018	Prognoza 2019	Prognoza 2020	Prognoza 2021	Prognoza 2022	Prognoza 2023	Prognoza 2024	Prognoza 2025
<b>13</b>	<b>Kwoty dotyczące przejęcia i spłaty zobowiązań po samodzielnych publicznych zakładach opieki zdrowotnej oraz pokrycia ujemnego wyniku</b>															
13.1	Kwota zobowiązań wynikających z przejęcia przez jednostkę samorządu terytorialnego zobowiązań po likwidowanych i przekształcanych samodzielnych zakładach opieki zdrowotnej	0	0	0	0	0	0	0	0	0	0	0	0	0	0	0
13.2	Dochody budżetowe z tytułu dotacji celowej z budżetu państwa, o której mowa w art. 196 ustawy z dnia 15 kwietnia 2011 r. o działalności leczniczej (Dz.U. Nr 112, poz. 654, z późn. zm.)	0	0	0	0	0	0	0	0	0	0	0	0	0	0	0
13.3	Wysokość zobowiązań podlegających umorzeniu, o którym mowa w art. 190 ustawy o działalności leczniczej	0	0	0	0	0	0	0	0	0	0	0	0	0	0	0
13.4	Wydatki na spłatę przejętych zobowiązań samodzielnego publicznego zakładu opieki zdrowotnej przekształconego na zasadach określonych w przepisach o działalności leczniczej	0	0	0	0	0	0	0	0	0	0	0	0	0	0	0
13.5	Wydatki na spłatę przejętych zobowiązań samodzielnego publicznego zakładu opieki zdrowotnej likwidowanego na zasadach określonych w przepisach o działalności leczniczej	0	0	0	0	0	0	0	0	0	0	0	0	0	0	0
13.6	Wydatki na spłatę zobowiązań samodzielnego publicznego zakładu opieki zdrowotnej przejętych do końca 2011 r. na podstawie przepisów o zakładach opieki zdrowotnej	0	0	0	0	0	0	0	0	0	0	0	0	0	0	0
13.7	Wydatki bieżące na pokrycie ujemnego wyniku finansowego samodzielnego publicznego zakładu opieki zdrowotnej	0	0	0	0	9 531 659	0	0	0	0	0	0	0	0	0	0
<b>14</b>	<b>Dane uzupełniające o długi i jego spłacie</b>															
14.1	Spłaty rat kapitałowych oraz wykup papierów wartościowych, o których mowa w pkt. 5.1., wynikające wyłącznie z tytułu zobowiązań już zaciągniętych	0	0	0	0	17 962 869	34 559 999	32 560 000	32 560 000	32 560 000	20 560 000	32 560 000	20 560 000	32 560 000	32 560 000	20 560 000
14.2	Kwota długu, którego planowana spłata dokona się z wydatków budżetu	0	0	0	0	0	0	0	0	0	0	0	0	0	0	0
14.3	Wydatki zmniejszające dług, w tym:	0	0	0	0	0	0	0	0	0	0	0	0	0	0	0
14.3.1	spłata zobowiązań wymagalnych z lat poprzednich, innych niż w pkt 14.3.3	0	0	0	0	0	0	0	0	0	0	0	0	0	0	0
14.3.2	związane z umowami zaliczanymi do tytułów dłużnych wliczanych do państwowego długu publicznego	0	0	0	0	0	0	0	0	0	0	0	0	0	0	0
14.3.3	wypłaty z tytułu wymagalnych poręczeń i gwarancji	0	0	0	0	0	0	0	0	0	0	0	0	0	0	0
14.4	Wynik operacji niekasowych wpływających na kwotę długu (m.in. umorzenia, różnice kursowe)	0	0	0	0	0	0	0	0	0	0	0	0	0	0	0

Lp	Nazwa przedsięwzięcia	Cel przedsięwzięcia	Jednostka odpowiedzialna lub koordynująca	Okres realizacji		Łączne nakłady finansowe (ujęte w WPF)											limit zobowiązań	
				od	do		2015	2016	2017	2018	2019	2020	2021	2022	2023	2024		2025
1	2	3	4	5	6	7	8	9	10	11	12	13	14	15	16	17	18	19
<b>1</b>	<b>Wydatki na przedsięwzięcia - ogółem (1.1 + 1.2 + 1.3)</b>				<b>3 451 583 844</b>	<b>983 246 235</b>	<b>290 170 007</b>	<b>284 922 126</b>	<b>262 875 518</b>	<b>106 092 599</b>	<b>105 008 382</b>	<b>1 895 225</b>	<b>1 022 000</b>	<b>1 022 000</b>	<b>772 000</b>	<b>200 000</b>	<b>925 565 245</b>	
1.a	- wydatki bieżące				1 348 150 909	186 346 799	130 285 386	124 942 257	111 933 650	104 326 721	103 242 504	1 895 225	1 022 000	1 022 000	772 000	200 000	517 380 659	
1.b	- wydatki majątkowe				2 103 432 935	796 899 436	159 884 621	159 979 869	150 941 868	1 765 878	1 765 878	0	0	0	0	0	408 184 586	
<b>1.1</b>	<b>Wydatki na programy, projekty lub zadania związane z programami realizowanymi z udziałem środków, o których mowa w art. 5 ust. 1 pkt 2 i 3 ustawy z dnia 27 sierpnia 2009 r. o finansach publicznych (DZ. U. Nr 157, poz. 1240, z późn. zm.)</b>				<b>1 889 455 633</b>	<b>417 443 658</b>	<b>134 437 606</b>	<b>203 437 264</b>	<b>195 399 265</b>	<b>61 299 265</b>	<b>60 634 325</b>	<b>0</b>	<b>0</b>	<b>0</b>	<b>0</b>	<b>0</b>	<b>655 197 435</b>	
<b>1.1.1</b>	<b>- wydatki bieżące</b>				<b>662 823 878</b>	<b>79 923 978</b>	<b>60 005 061</b>	<b>59 633 386</b>	<b>59 633 387</b>	<b>59 533 387</b>	<b>58 868 447</b>	<b>0</b>	<b>0</b>	<b>0</b>	<b>0</b>	<b>0</b>	<b>297 663 378</b>	
1.1.1.1	Pomoc techniczna w ramach Programu Rozwoju Obszarów Wiejskich	Departament Programów Rozwoju Obszarów Wiejskich realizuje zadania własne w ramach pomocy technicznej PROW. Celem realizacji PT jest wsparcie systemu wdrażania, zarządzania, promowania i informowania o PROW oraz realizacja Planów Działania. Zabezpieczenie środków na ten cel jest warunkiem niezbędnym do realizacji przez Departament PROW działań związanych z wdrażaniem PROW	Urząd Marszałkowski Województwa Podkarpackiego	2010	2015	37 891 149	7 808 130										0	
1.1.1.2	Pomoc techniczna realizowana w ramach Programu Operacyjnego „Zrównowazony rozwój sektora rybołówstwa i nadbrzeżnych obszarów rybackich 2007-2013”	Oddział wdrażania PO RYBY 2007-2013 Departamentu Programów Rozwoju Obszarów Wiejskich realizuje zadania własne w ramach trzech schematów Pomocy technicznej PO RYBY 2007 - 2013. Celem realizacji PT jest wsparcie systemu zarządzania, promowania i informowania o PO RYBY 2007 - 2013. Zabezpieczenie środków na ten cel jest warunkiem niezbędnym do realizacji przez Oddział PO RYBY niezbędnych działań związanych z wdrażaniem PO RYBY 2007 - 2013. Zadania Oddziału w tym zakresie są wynikiem realizacji obowiązków Samorządu Województwa Podkarpackiego zapisanych w Rozporządzeniu Ministra Rolnictwa i Rozwoju Wsi z dn. 29 września 2009r. w sprawie warunków i sposobu wykonywania zadań instytucji zarządzającej przez samorząd województwa	Urząd Marszałkowski Województwa Podkarpackiego	2009	2015	2 613 374	828 000										0	
1.1.1.3	Centrum Obsługi Inwestorów i Eksporterów w Wojew. Podkarpackim, Program Operacyjny Innowacyjna Gospodarka, Działanie 6.2 Rozwój sieci centrów obsługi inwestorów i eksporterów oraz powstanie nowych terenów inwestycyjnych	Utworzenie Centrum Obsługi Inwestorów i Eksporterów w Województwie Podkarpackim	Urząd Marszałkowski Województwa Podkarpackiego	2010	2020	2 938 703	630 706	231 732	231 732	231 732	231 732	231 732					1 158 660	
1.1.1.4	PSeAP - Podkarpacki System e-Administracji Publicznej	Uruchomienie w skali województwa jednorodnego systemu obiegu dokumentów i zarządzania sprawami oraz zdalnych usług	Urząd Marszałkowski Województwa Podkarpackiego	2009	2019	335 600	32 600	32 600	82 600	82 600	82 600						280 400	
1.1.1.5	Podkarpacki System Informacji Medycznej "PSIM"	Uruchomienie w skali województwa spójnego systemu wspierającego zarządzanie i funkcjonowanie opieki zdrowotnej w placówkach służby zdrowia	Urząd Marszałkowski Województwa Podkarpackiego	2009	2019	452 870	82 340	82 340	82 340	82 340	82 340						326 630	

Lp	Nazwa przedsięwzięcia	Cel przedsięwzięcia	Jednostka odpowiedzialna lub koordynująca	Okres realizacji		Łączne nakłady finansowe (ujęte w WPF)											limit zobowiązań	
				od	do		2015	2016	2017	2018	2019	2020	2021	2022	2023	2024		2025
1.1.1.6	Projekty pomocy Technicznej RPO WP 2007 - 2013	Zapewnienie prawidłowej obsługi wdrażania RPO WP	Urząd Marszałkowski Województwa Podkarpackiego	2010	2015	121 396 801	10 474 898											0
1.1.1.7	System Informacji o Funduszach Europejskich- Program Operacyjny Pomoc Techniczna	Realizacja zadania polegająca na prowadzeniu Głównego Punktu Informacyjnego przy Urzędzie Marszałkowskim Województwa Podkarpackiego oraz koordynacja, promocja, monitoring, kontrola oraz ocena działalności sieci Lokalnych Punktów Informacyjnych -Program Operacyjny Pomoc Techniczna	Urząd Marszałkowski Województwa Podkarpackiego	2015	2020	11 889 500	1 989 500	2 200 000	2 100 000	2 100 000	2 000 000	1 500 000						9 900 000
1.1.1.8	"Podkarpacie stawia na zawodowców" - Projekt systemowy	Wzmocnienie atrakcyjności i podniesienie jakości oferty edukacyjnej szkół i placówek oświatowych prowadzących kształcenie zawodowe (z wyłączeniem kształcenia osób dorosłych), służące podniesieniu zdolności uczniów do przyszłego zatrudnienia	Wojewódzki Urząd Pracy w Rzeszowie	2012	2015	75 680 420	12 201 477											0
1.1.1.9	Szwajcarsko Polski Program Współpracy	Zmniejszenie różnic społeczno - gospodarczych istniejących pomiędzy Polską a wyżej rozwiniętymi państwami UE oraz różnic na terytorium Polski pomiędzy ośrodkami miejskimi a regionami słabo rozwiniętymi pod względem strukturalnym	Regionalny Ośrodek Polityki Społecznej w Rzeszowie, ul. Hetmańska 120	2012	2016	3 656 764	1 203 433	294 622										287 062
1.1.1.10	Projekt pn: Technologie cyfrowe jako systemowe narzędzie wspomagające realizację programów rozwojowych oraz podnoszące jakość i atrakcyjność oferty edukacyjnej szkół Podkarpacia realizowany w ramach Programu Operacyjnego Kapitał Ludzki, Priorytet IX Rozwój wykształcenia i kompetencji w regionach, działanie 9.1. Wyrównywanie szans edukacyjnych i zapewnienie jakości usług edukacyjnych świadczonych w systemie oświaty, Poddziałanie 9.1.2 Wyrównywanie szans edukacyjnych uczniów z grup o utrudnionym dostępie do edukacji oraz zmniejszanie różnic w jakości usług edukacyjnych	Stworzenie warunków równych szans edukacyjnych poprzez udzielenie wsparcia na rzecz instytucji systemu oświaty oraz osób dotkniętych na bariery o charakterze środowiskowym, ekonomicznym, geograficznym i zdrowotnym utrudniające dostęp do usług edukacyjnych	Podkarpackie Centrum Edukacji Nauczycieli w Rzeszowie	2012	2015	5 057 442	334 636											0
1.1.1.11	Program Operacyjny Kapitał Ludzki - Pomoc Techniczna	Zapewnienie prawidłowej obsługi wdrażania POKL	Wojewódzki Urząd Pracy w Rzeszowie	2011	2015	71 960 096	13 150 400											0
1.1.1.12	Szkolenie i specjalistyczne doradztwo dla kadr instytucji pomocy społecznej działających na terenie województwa podkarpackiego powiązane z potrzebami oraz specyfiką realizowanych zadań. Program Operacyjny Kapitał Ludzki 2007 - 2013 WND-PO KL.07.01.03-18-001/09	Szkolenie i specjalistyczne doradztwo dla kadr instytucji pomocy społecznej działających na terenie województwa podkarpackiego	Regionalny Ośrodek Polityki Społecznej w Rzeszowie, ul. Hetmańska 120	2011	2015	12 459 740	1 475 682											0

Lp	Nazwa przedsięwzięcia	Cel przedsięwzięcia	Jednostka odpowiedzialna lub koordynująca	Okres realizacji		Łączne nakłady finansowe (ujęte w WPF)											limit zobowiązań
				od	do		2015	2016	2017	2018	2019	2020	2021	2022	2023	2024	
1.1.1.13	Realizacja projektu: "Wzmocnienie w samorządzie województwa podkarpackiego systemu monitorowania polityk publicznych i wymiany informacji w oparciu o Regionalne Obserwatorium Terytorialne"	Celem przedsięwzięcia jest wzmocnienie potencjału instytucjonalnego Regionalnego Obserwatorium Terytorialnego, podniesienia jakości monitorowania polityk publicznych w województwie oraz wzmocnienie współpracy i wymiany informacji w ramach sieci podmiotów odpowiedzialnych za monitorowanie polityk publicznych w województwie podkarpackim.	Urząd Marszałkowski Województwa Podkarpackiego	2013	2015	985 050	389 500										0
1.1.1.14	Projekt pn. "Od przedszkola do dorosłości - kompetentne szkoły w powiecie Jarosławskim" w ramach Programu Operacyjnego Kapitał Ludzki: Priorytet III - Wysoka jakość systemu oświaty, Działanie 3.5 - Kompleksowe wspomaganie rozwoju szkół	Podniesienia jakości funkcjonowania systemu doskonalenia nauczycieli w powiecie Jarosławskim przez stworzenie i wdrożenie planów wspomagania 34 szkół i 6 przedszkoli spójnych z potrzebami szkół	Podkarpackie Centrum Edukacji Nauczycieli w Rzeszowie	2013	2015	335 910	120 515										0
1.1.1.15	Projekt pn. "Powiatowe Centrum Rozwoju Edukacji - profesjonalny system doskonalenia nauczycieli w powiecie lubaczowskim" w ramach Programu Operacyjnego Kapitał Ludzki: Priorytet III - Wysoka jakość systemu oświaty, Działanie 3.5 - Kompleksowe wspomaganie rozwoju szkół	Podniesienie jakości funkcjonowania systemu doskonalenia nauczycieli w powiecie lubaczowskim przez objęcie 64 szkół i 4 przedszkoli kompleksowym wsparciem odpowiadającym ich potrzebom	Podkarpackie Centrum Edukacji Nauczycieli w Rzeszowie	2013	2015	217 151	56 045										0
1.1.1.16	"Zakup taboru kolejowego do obsługi połączeń międzywojewódzkich realizowanych przez województwa: małopolskie, podkarpackie, śląskie, świętokrzyskie", POIiŚ na lata 2007-2013 Działanie 7.1 Rozwój Transportu Kolejowego	Poprawa dostępności i jakości podróżowania	Urząd Marszałkowski Województwa Podkarpackiego	2011	2015	125 416	118 489										0
1.1.1.17	Trasy rowerowe w Polsce Wschodniej - promocja	Promocja projektu "Trasy rowerowe w Polsce Wschodniej"	Urząd Marszałkowski Województwa Podkarpackiego	2014	2020	395 000	170 000	40 000	40 000	40 000	40 000						200 000
1.1.1.18	Projekt pn. Program stypendialny dla uczniów szczególnie uzdolnionych z terenu województwa podkarpackiego w roku szkolnym 2014/2015 realizowany w ramach Programu Operacyjnego Kapitał Ludzki, Priorytet IX Rozwój wykształcenia i kompetencji w regionach, działanie 9.1 Wyrównywanie szans edukacyjnych i zapewnienie wysokiej jakości usług edukacyjnych świadczonych w systemie oświaty, poddziałanie 9.1.3 Pomoc stypendialna dla uczniów szczególnie uzdolnionych	Wyplata stypendiów dla uczniów	Urząd Marszałkowski Województwa Podkarpackiego	2014	2015	5 000 000	4 935 361										0
1.1.1.19	RPO WP na lata 2014-2020 Pomoc Techniczna	Zapewnienie prawidłowej obsługi wdrażania RPO WP	Urząd Marszałkowski Województwa Podkarpackiego	2015	2020	309 297 626	23 814 053	57 096 714	57 096 714	57 096 715	57 096 715	57 096 715					285 483 573

Lp	Nazwa przedsięwzięcia	Cel przedsięwzięcia	Jednostka odpowiedzialna lub koordynująca	Okres realizacji		Łączne nakłady finansowe (ujęte w WPF)											limit zobowiązań	
				od	do		2015	2016	2017	2018	2019	2020	2021	2022	2023	2024		2025
1.1.1.20	Projekt pn. Z matematyką przez świat. W poszukiwaniu nowych metod nauczania matematyki i przedmiotów pokrewnych w ramach programu ERASMUS+, Edukacja Szkolna, Akcja 2 "Partnerstwa Strategiczne"	Opracowanie i wdrożenie do szkolnej praktyki wspólnego nowoczesnego programu nauczania matematyki	Podkarpackie Centrum Edukacji Nauczycieli w Rzeszowie	2014	2016	135 266	108 213	27 053									27 053	
<b>1.1.2</b>	<b>- wydatki majątkowe</b>					<b>1 226 631 755</b>	<b>337 519 680</b>	<b>74 432 545</b>	<b>143 803 878</b>	<b>135 765 878</b>	<b>1 765 878</b>	<b>1 765 878</b>	<b>0</b>	<b>0</b>	<b>0</b>	<b>0</b>	<b>0</b>	<b>357 534 057</b>
1.1.2.1	Wisłoka – Boża Wola – rozbudowa lewego wału Wisłoki w km 4+115 - 6+737 oraz w km 0+000-0+230 wraz z budową obustronnych wałów cofkowych na potoku Kietkowskim o długości 150 m - Etap I	Rozbudowa (2,622 km) i budowa obustronnego obwałowania lewego wału rzeki Wisłoki na dł. 0,150 km. Zabezpieczenie ludności, mienia i gospodarki przed negatywnymi skutkami powodzi i zapewnienie trwałości projektu. Program Rozwoju Obszarów Wiejskich	Podkarpacki Zarząd Melioracji i Urządzeń Wodnych	2011	2015	7 026 826	669 827										0	
1.1.2.2	Odbudowa potoku Lubcza w km 2+640-6+675 na długości 4,035 km oraz udrożnienie koryta potoku Lubcza w rejonie 4 stopni betonowych w km 0+400; 1+280; 7+050; 7+700 w mieście Rzeszów – Zwiężczyca II, oraz w miejscowościach: Raclawówka, Niechobrz, Boguchwała, gm. Boguchwała, woj. podkarpackie	Odbudowa na dł. 4,035 km. i udrożnienie koryta potoku Lubcza w rejonie 4 stopni betonowych. Zabezpieczenie ludności, mienia i gospodarki przed negatywnymi skutkami powodzi i zapewnienie trwałości projektu. Program Rozwoju Obszarów Wiejskich	Podkarpacki Zarząd Melioracji i Urządzeń Wodnych	2006	2015	6 682 014	1 354 981										0	
1.1.2.3	Nowy Breń II - rozbudowa i przeciwfiltracyjne zabezpieczenie prawego wału rzeki Nowy Breń w km 2+487-4+319, na długości 1,832 km w miejscowościach: Słupiec, Ziempniów i Otałęż Część I: km 2+764 - 4+319, na długości 1,555 km w miejscowości Ziempniów i Otałęż woj. podkarpackie	Rozbudowa i przeciwfiltracyjne zabezpieczenie prawego wału rzeki Nowy Breń na dł. 1,555 km. Zabezpieczenie ludności, mienia i gospodarki przed negatywnymi skutkami powodzi i zapewnienie trwałości projektu. Program Rozwoju Obszarów Wiejskich	Podkarpacki Zarząd Melioracji i Urządzeń Wodnych	2011	2015	3 325 789	300 894										0	
1.1.2.4	San I Etap I - rozbudowa i przeciwfiltracyjne zabezpieczenie prawego wału rzeki San w km 2+215 - 9+417, na długości 7,202 km, na terenie gminy Radomyśl nad Sanem, woj. podkarpackie	Rozbudowa i przeciwfiltracyjne zabezpieczenie prawego wału rzeki San na dł. 7,202 km. Zabezpieczenie ludności, mienia i gospodarki przed negatywnymi skutkami powodzi i zapewnienie trwałości projektu. Program Rozwoju Obszarów Wiejskich	Podkarpacki Zarząd Melioracji i Urządzeń Wodnych	2011	2015	23 471 602	10 835 104										0	
1.1.2.5	Zaprojektowanie i budowa suchego zbiornika przeciwpowodziowego (polderu przepływowego) pn. "Kańczuga" na rzece Mleczka Kańczudzka na terenie gminy Jawornik Polski oraz miasta i gminy Kańczuga	Zapewnienie ochrony przeciwpowodziowej miejscowościom położonym poniżej planowanego zbiornika suchego wzdłuż rzeki Mleczki Kańczudzkiej a następnie rzeki Mleczki Regionalny Program Operacyjny Województwa Podkarpackiego 2007 – 2013	Podkarpacki Zarząd Melioracji i Urządzeń Wodnych	2009	2015	37 192 718	9 156 686										0	



Lp	Nazwa przedsięwzięcia	Cel przedsięwzięcia	Jednostka odpowiedzialna lub koordynująca	Okres realizacji		Łączne nakłady finansowe (ujęte w WPF)											limit zobowiązań	
				od	do		2015	2016	2017	2018	2019	2020	2021	2022	2023	2024		2025
1.1.2.6	Pomoc techniczna w ramach Programu Rozwoju Obszarów Wiejskich	Departament Programów Rozwoju Obszarów Wiejskich realizuje zadania własne w ramach pomocy technicznej PROW. Celem realizacji PT jest wsparcie systemu wdrażania, zarządzania, promowania i informowania o PROW oraz realizacja Planów Działania. Zabezpieczenie środków na ten cel jest warunkiem niezbędnym do realizacji przez Departament PROW działań związanych z wdrażaniem PROW	Urząd Marszałkowski Województwa Podkarpackiego	2010	2015	684 170	360 000											0
1.1.2.7	Pomoc techniczna realizowana w ramach Programu Operacyjnego „Zrównoważony rozwój sektora rybołówstwa i nadbrzeżnych obszarów rybackich 2007-2013”	Oddział wdrażania PO RYBY 2007-2013 Departamentu Programów Rozwoju Obszarów Wiejskich realizuje zadania własne w ramach trzech schematów Pomocy technicznej PO RYBY 2007 - 2013. Celem realizacji PT jest wsparcie systemu zarządzania, promowania i informowania o PO RYBY 2007 - 2013. Zabezpieczenie środków na ten cel jest warunkiem niezbędnym do realizacji przez Oddział PO RYBY niezbędnych działań związanych z wdrażaniem PO RYBY 2007 - 2013. Zadania Oddziału w tym zakresie są wynikiem realizacji obowiązków Samorządu Województwa Podkarpackiego zapisanych w Rozporządzeniu Ministra Rolnictwa i Rozwoju Wsi z dn. 29 września 2009r w sprawie warunków i sposobu wykonywania zadań instytucji zarządzającej przez samorząd województwa	Urząd Marszałkowski Województwa Podkarpackiego	2009	2015	9 311												0
1.1.2.8	"Zakup taboru kolejowego do obsługi połączeń międzywojewódzkich realizowanych przez województwa: małopolskie, podkarpackie, śląskie, świętokrzyskie", POLiS na lata 2007-2013 Działanie 7.1 Rozwój Transportu Kolejowego	Poprawa dostępności i jakości podróżowania	Urząd Marszałkowski Województwa Podkarpackiego	2011	2015	14 793 434	14 765 727											0
1.1.2.9	Rozbudowa drogi wojewódzkiej Nr 869 łączącej węzeł A-4 Rzeszów Zachodni z węzłem S-19 Jasionka, połączonej w sposób bezkolizyjny z istniejącymi drogami krajowymi Nr 9 Radom - Barwinek i Nr 19 Kuźnica - Rzeszów i linią kolejową L-71	Cele "Infrastruktura techniczna i informatyczna" Poprawa dostępności i jakości infrastruktury transportowej	Podkarpacki Zarząd Dróg Wojewódzkich w Rzeszowie	2012	2015	41 403 430	30 828 034											0
1.1.2.10	Budowa drogi obwodowej Mielca w ciągu drogi wojewódzkiej nr 985 Nagnajów - Dębica przebiegającej od miejscowości Tuszów Narodowy w km 20+636 do ulicy Dębickiej w km 38+522 wraz z niezbędną infrastrukturą techniczną, budowlami i urządzeniami budowlanymi	Stworzenie dogodnych powiązań komunikacyjnych województw Polski Wschodniej	Podkarpacki Zarząd Dróg Wojewódzkich w Rzeszowie	2012	2015	145 484 328	17 168 996											0
1.1.2.11	Trasy rowerowe w Polsce Wschodniej	Kompleksowy projekt zakładający utworzenie ponadregionalnej trasy rowerowej w pięciu województwach Polski Wschodniej	Podkarpacki Zarząd Dróg Wojewódzkich w Rzeszowie	2012	2015	69 440 287	67 073 989											0

Lp	Nazwa przedsięwzięcia	Cel przedsięwzięcia	Jednostka odpowiedzialna lub koordynująca	Okres realizacji		Łączne nakłady finansowe (ujęte w WPF)											limit zobowiązań	
				od	do		2015	2016	2017	2018	2019	2020	2021	2022	2023	2024		2025
1.1.2.12	PSeAP - Podkarpacki System e-Administracji Publicznej	Uruchomienie w skali województwa jednorodnego systemu obiegu dokumentów i zarządzania sprawami oraz zdalnych usług	Urząd Marszałkowski Województwa Podkarpackiego	2009	2019	82 524 381	11 217 124											0
1.1.2.13	Podkarpacki System Informacji Medycznej "PSIM"	Uruchomienie w skali województwa spójnego systemu wspierającego zarządzanie i funkcjonowanie opieki zdrowotnej w placówkach służby zdrowia	Urząd Marszałkowski Województwa Podkarpackiego	2009	2019	60 403 825												0
1.1.2.14	Projekty pomocy Technicznej RPO WP 2007 - 2013	Zapewnienie prawidłowej obsługi wdrażania RPO WP	Urząd Marszałkowski Województwa Podkarpackiego	2010	2015	8 777 820	0											0
1.1.2.15	System Informacji o Funduszach Europejskich- Program Operacyjny Pomoc Techniczna	Realizacja zadania polegająca na prowadzeniu Głównego Punktu Informacyjnego przy Urzędzie Marszałkowskim Województwa Podkarpackiego oraz koordynacja, promocja, monitoring, kontrola oraz ocena działalności sieci Lokalnych Punktów Informacyjnych -Program Operacyjny Pomoc Techniczna	Urząd Marszałkowski Województwa Podkarpackiego	2015	2020	110 500	110 500											0
1.1.2.16	Budowa Centrum Wystawienniczo-Kongresowego Województwa Podkarpackiego	Funkcjonowanie centrum jako ośrodka wspomagającego wdrażanie programów i projektów służących wzrostowi konkurencyjności i atrakcyjności regionów Polski Wschodniej	Urząd Marszałkowski Województwa Podkarpackiego	2011	2015	157 187 617	115 881 090											0
1.1.2.17	"Podkarpackie stawia na zawodowców" - Projekt systemowy	Wzmocnienie atrakcyjności i podniesienie jakości oferty edukacyjnej szkół i placówek oświatowych prowadzących kształcenie zawodowe (z wyłączeniem kształcenia osób dorosłych), służące podniesieniu zdolności uczniów do przyszłego zatrudnienia	Wojewódzki Urząd Pracy w Rzeszowie	2012	2015	794 488	107 277											0
1.1.2.18	Szwajcarsko Polski Program Współpracy	Zmniejszenie różnic społeczno - gospodarczych istniejących pomiędzy Polską a wyżej rozwiniętymi państwami UE oraz różnic na terytorium Polski pomiędzy ośrodkami miejskimi a regionami słabo rozwiniętymi pod względem strukturalnym	Regionalny Ośrodek Polityki Społecznej w Rzeszowie, ul. Hetmańska 120	2012	2016	12 987 178	4 009 055											0
1.1.2.19	San II - rozbudowa i przeciwniebezpieczenie lewego wału rzeki San w km 4+438 9+390, na długości 4,952 km, na terenie gminy Zaleszany	Rozbudowa i przeciwniebezpieczenie lewego wału rzeki San na dt. 4,952 km. Zabezpieczenie ludności, mienia i gospodarki przed negatywnymi skutkami powodzi i zapewnienie trwałości projektu. Program Rozwoju Obszarów Wiejskich.	Podkarpacki Zarząd Melioracji i Urządzeń Wodnych	2011	2015	12 781 836	4 259 398											0
1.1.2.20	Realizacja projektu: "Wzmocnienie w samorządzie województwa podkarpackiego systemu monitorowania polityk publicznych i wymiany informacji w oparciu o Regionalne Obserwatorium Terytorialne"	Celem przedsięwzięcia jest wzmocnienie potencjału instytucjonalnego Regionalnego Obserwatorium Terytorialnego, podniesienia jakości monitorowania polityk publicznych w województwie oraz wzmocnienie współpracy i wymiany informacji w ramach sieci podmiotów odpowiedzialnych za monitorowanie polityk publicznych w województwie podkarpackim.	Urząd Marszałkowski Województwa Podkarpackiego	2013	2015	14 994												0
1.1.2.21	Program Operacyjny Kapitał Ludzki - Pomoc Techniczna	Zapewnienie prawidłowej obsługi wdrażania POKL	Wojewódzki Urząd Pracy w Rzeszowie	2011	2015	34 000	34 000											0

Lp	Nazwa przedsięwzięcia	Cel przedsięwzięcia	Jednostka odpowiedzialna lub koordynująca	Okres realizacji		Łączne nakłady finansowe (ujęte w WPF)											limit zobowiązań
				od	do		2015	2016	2017	2018	2019	2020	2021	2022	2023	2024	
1.1.2.22	Rozbudowa drogi wojewódzkiej Nr 892 Zagórz - Komańcza i drogi wojewódzkiej 897 Tylawa - Komańcza - Radoszyce - Cisna - Ustrzyki Górne - Wołosate - Granica Państwa odcinek Komańcza - Radoszyce	Cele "Infrastruktura techniczna i informatyczna" Poprawa dostępności i jakości infrastruktury transportowej	Podkarpacki Zarząd Dróg Wojewódzkich w Rzeszowie	2012	2015	162 757 687	30 769 054										0
1.1.2.23	Budowa zbiornika retencyjnego w miejscowości Rzeczyca Długa, gm. Radomyśl n/Sanem, woj. podkarpackie	Budowa 1 zbiornika retencyjnego w rzeczycy Długiej. Zabezpieczenie ludności, mienia i gospodarki przed negatywnymi skutkami powodzi i zapewnienie trwałości projektu. Program Rozwoju obszarów Wiejskich	Podkarpacki Zarząd Melioracji i Urządzeń Wodnych	2014	2015	2 880 338	288 819										0
1.1.2.24	Trasy rowerowe w Polsce Wschodniej - promocja	Promocja projektu "Trasy rowerowe w Polsce Wschodniej"	Urząd Marszałkowski Województwa Podkarpackiego	2014	2020	82 000	82 000										0
1.1.2.25	RPO WP na lata 2014-2020 Pomoc Techniczna	Zapewnienie prawidłowej obsługi wdrażania RPO WP	Urząd Marszałkowski Województwa Podkarpackiego	2015	2020	17 076 515	8 247 125	1 765 878	1 765 878	1 765 878	1 765 878						8 829 390
1.1.2.26	Przygotowanie i realizacja odcinka drogi wojewódzkiej pomiędzy granicą Rzeszowa a węzłem w Kielanówce drogi ekspresowej S-19	Cele "Infrastruktura techniczna i informatyczna" Poprawa dostępności i jakości infrastruktury transportowej	Podkarpacki Zarząd Dróg Wojewódzkich w Rzeszowie	2015	2017	53 038 000	10 000 000	20 000 000	23 038 000								43 038 000
1.1.2.27	Budowa północnej obwodnicy miasta Sokołowa Małopolskiego w ramach rozbudowy drogi wojewódzkiej nr 875 Mielec – Kolbuszowa – Leżajsk – Sokołów Małopolski	Cele "Infrastruktura techniczna i informatyczna" Poprawa dostępności i jakości infrastruktury transportowej	Podkarpacki Zarząd Dróg Wojewódzkich w Rzeszowie	2012	2018	48 000 000	0	15 000 000	33 000 000								48 000 000
1.1.2.28	Przebudowa/ rozbudowa drogi wojewódzkiej nr 835 Lublin-Przeworsk-Grabownica Starzeńska na odcinku od skrzyżowania z drogą wojewódzką Nr 870 w m. Sieniawa do łącznika drogi wojewódzkiej z węzłem „Przeworsk” w miejscowości Gorliczyna	Cele "Infrastruktura techniczna i informatyczna" Poprawa dostępności i jakości infrastruktury transportowej	Podkarpacki Zarząd Dróg Wojewódzkich w Rzeszowie	2016	2018	15 000 000	0	3 000 000	4 000 000	8 000 000							15 000 000
1.1.2.29	Budowa drogi wojewódzkiej nr 886 na odcinku pomiędzy planowaną obwodnicą miasta Sanoka a drogą krajową nr 28	Cele "Infrastruktura techniczna i informatyczna" Poprawa dostępności i jakości infrastruktury transportowej	Podkarpacki Zarząd Dróg Wojewódzkich w Rzeszowie	2016	2018	16 000 000	0	1 000 000	5 000 000	10 000 000							16 000 000
1.1.2.30	Przebudowa/rozbudowa drogi wojewódzkiej nr 988 Babica-Strzyżów-Warzyce na odcinku od końca obwodnicy m. Czudec do początku obwodnicy m. Strzyżów	Cele "Infrastruktura techniczna i informatyczna" Poprawa dostępności i jakości infrastruktury transportowej	Podkarpacki Zarząd Dróg Wojewódzkich w Rzeszowie	2016	2018	15 000 000	0	2 000 000	6 000 000	7 000 000							15 000 000
1.1.2.31	Budowa obwodnicy m. Kolbuszowa i Werynia w ciągu drogi wojewódzkiej nr 875 Mielec-Leżajsk	Cele "Infrastruktura techniczna i informatyczna" Poprawa dostępności i jakości infrastruktury transportowej	Podkarpacki Zarząd Dróg Wojewódzkich w Rzeszowie	2016	2018	70 000 000	0	10 000 000	25 000 000	35 000 000							70 000 000
1.1.2.32	Budowa obwodnicy m. Dynów w ciągu drogi wojewódzkiej nr 835 Lublin-Przeworsk-Grabownica Starzeńska	Cele "Infrastruktura techniczna i informatyczna" Poprawa dostępności i jakości infrastruktury transportowej	Podkarpacki Zarząd Dróg Wojewódzkich w Rzeszowie	2016	2018	40 000 000	0	6 000 000	12 000 000	22 000 000							40 000 000

Lp	Nazwa przedsięwzięcia	Cel przedsięwzięcia	Jednostka odpowiedzialna lub koordynująca	Okres realizacji		Łączne nakłady finansowe (ujęte w WPF)											limit zobowiązań		
				od	do		2015	2016	2017	2018	2019	2020	2021	2022	2023	2024		2025	
1.1.2.33	Budowa drogi wojewódzkiej nr 835 Lublin-Przeworsk-Grabownica Starzeńska na odcinku od węzła A4 "Przeworsk" do drogi krajowej 94 (Gwizdaj)	Cele "Infrastruktura techniczna i informatyczna" Poprawa dostępności i jakości infrastruktury transportowej	Podkarpacki Zarząd Dróg Wojewódzkich w Rzeszowie	2016	2018	29 666 667	0	5 666 667	10 000 000	14 000 000								29 666 667	
1.1.2.34	Budowa drogi wojewódzkiej nr 992 Jasło- Granica Państwa na odcinku pomiędzy drogą krajową Nr 28 a drogą krajową Nr 73	Cele "Infrastruktura techniczna i informatyczna" Poprawa dostępności i jakości infrastruktury transportowej	Podkarpacki Zarząd Dróg Wojewódzkich w Rzeszowie	2016	2018	15 000 000	0	2 000 000	5 000 000	8 000 000								15 000 000	
1.1.2.35	Budowa obwodnicy m. Oleszycy i m. Cieszanów w ciągu drogi wojewódzkiej nr 865 Jarosław -Oleszycy-Cieszanów-Belzec	Cele "Infrastruktura techniczna i informatyczna" Poprawa dostępności i jakości infrastruktury transportowej	Podkarpacki Zarząd Dróg Wojewódzkich w Rzeszowie	2016	2018	20 000 000	0	4 000 000	6 000 000	10 000 000								20 000 000	
1.1.2.36	Przebudowa/rozbudowa drogi wojewódzkiej 867 na odcinku od Oleszyc do Lubaczowa wraz z budową obwodnicy Oleszyc	Cele "Infrastruktura techniczna i informatyczna" Poprawa dostępności i jakości infrastruktury transportowej	Podkarpacki Zarząd Dróg Wojewódzkich w Rzeszowie	2016	2018	17 000 000	0	2 000 000	6 000 000	9 000 000								17 000 000	
1.1.2.37	Budowa obwodnicy m. Lubaczów w ciągu drogi wojewódzkiej nr 866 Dachnów - Lubaczów- Granica Państwa	Cele "Infrastruktura techniczna i informatyczna" Poprawa dostępności i jakości infrastruktury transportowej	Podkarpacki Zarząd Dróg Wojewódzkich w Rzeszowie	2016	2018	10 000 000	0	1 000 000	3 000 000	6 000 000								10 000 000	
1.1.2.38	Przebudowa/rozbudowa drogi wojewódzkiej nr 861 Bojanów - Jeżowe-Kopki na odcinku od skrzyżowania drogi krajowej 19 w m. Jeżowe do węzła S-19 Podgórze	Cele "Infrastruktura techniczna i informatyczna" Poprawa dostępności i jakości infrastruktury transportowej	Podkarpacki Zarząd Dróg Wojewódzkich w Rzeszowie	2016	2018	10 000 000	0	1 000 000	4 000 000	5 000 000								10 000 000	
1.2	<b>Wydatki na programy, projekty lub zadania związane z umowami partnerstwa publiczno - prywatnego; z tego:</b>					<b>324 111 589</b>	<b>318 165 796</b>	<b>250 000</b>	<b>250 000</b>	<b>250 000</b>	<b>250 000</b>	<b>250 000</b>	<b>250 000</b>	<b>250 000</b>	<b>250 000</b>	<b>250 000</b>	<b>0</b>	<b>0</b>	<b>2 000 000</b>
1.2.1	<b>- wydatki bieżące</b>					<b>2 250 000</b>	<b>250 000</b>	<b>250 000</b>	<b>250 000</b>	<b>250 000</b>	<b>250 000</b>	<b>250 000</b>	<b>250 000</b>	<b>250 000</b>	<b>250 000</b>	<b>0</b>	<b>0</b>	<b>2 000 000</b>	
1.2.1.1	Sieć Szerokopasmowa Polski Wschodniej - Województwo Podkarpackie	Zbudowanie w województwie podkarpackim nowoczesnej infrastruktury publicznej bazującej na technologiach informatycznych	Urząd Marszałkowski Województwa Podkarpackiego	2010	2023	2 250 000	250 000	250 000	250 000	250 000	250 000	250 000	250 000	250 000	250 000			2 000 000	
1.2.2	<b>- wydatki majątkowe</b>					<b>321 861 589</b>	<b>317 915 796</b>	<b>0</b>	<b>0</b>	<b>0</b>	<b>0</b>	<b>0</b>	<b>0</b>	<b>0</b>	<b>0</b>	<b>0</b>	<b>0</b>	<b>0</b>	
1.2.2.1	Sieć Szerokopasmowa Polski Wschodniej - Województwo Podkarpackie	Zbudowanie w województwie podkarpackim nowoczesnej infrastruktury publicznej bazującej na technologiach informatycznych	Urząd Marszałkowski Województwa Podkarpackiego	2010	2023	321 861 589	317 915 796											0	
1.3	<b>Wydatki na programy, projekty lub zadania pozostałe (inne niż wymienione w pkt 1.1 i 1.2), z tego:</b>					<b>1 238 016 622</b>	<b>247 636 781</b>	<b>155 482 401</b>	<b>81 234 862</b>	<b>67 226 253</b>	<b>44 543 334</b>	<b>44 124 057</b>	<b>1 645 225</b>	<b>772 000</b>	<b>772 000</b>	<b>772 000</b>	<b>200 000</b>	<b>268 367 810</b>	
1.3.1	<b>- wydatki bieżące</b>					<b>683 077 031</b>	<b>106 172 821</b>	<b>70 030 325</b>	<b>65 058 871</b>	<b>52 050 263</b>	<b>44 543 334</b>	<b>44 124 057</b>	<b>1 645 225</b>	<b>772 000</b>	<b>772 000</b>	<b>772 000</b>	<b>200 000</b>	<b>217 717 281</b>	
1.3.1.1	Utrzymanie urządzeń melioracji wodnych podstawowych - rzek Szuwaraka - Gołębiówka i Swierkowiec	Zabezpieczenie ludności, mienia i gospodarki przed negatywnymi skutkami powodzi i zapewnienie trwałości projektu	Podkarpacki Zarząd Melioracji i Urządzeń Wodnych w Rzeszowie	2011	2015	249 724	71 028											0	
1.3.1.2	Program Operacyjny Kapitał Ludzki, Priorytety VI-IX (z wyłączeniem projektu własnego WUP w ramach Poddziałania 8.1.4 PO KL oraz działania 9.2 PO KL)	Program Operacyjny Kapitał Ludzki, Priorytety VI-IX - dotacje dla beneficjentów programu	Wojewódzki Urząd Pracy	2011	2015	148 245 804	20 293 677											0	
1.3.1.3	RPO WP na lata 2007-2013 - Oś I + VII	RPO WP na lata 2007-2013 - Oś I + VII - dotacje dla beneficjentów programu	Urząd Marszałkowski Województwa Podkarpackiego	2009	2016	7 536 490	1 753 595	772 405										0	
1.3.1.4	Utrzymanie zespołów trakcyjnych	Poprawa dostępności i jakości podróżowania	Urząd Marszałkowski Województwa Podkarpackiego	2013	2024	20 716 021	2 700 000	3 395 000	3 133 446	2 674 772	2 667 843	2 248 566	1 445 225	572 000	572 000	572 000		8 391 920	

Lp	Nazwa przedsięwzięcia	Cel przedsięwzięcia	Jednostka odpowiedzialna lub koordynująca	Okres realizacji		Łączne nakłady finansowe (ujęte w WPF)											limit zobowiązań	
				od	do		2015	2016	2017	2018	2019	2020	2021	2022	2023	2024		2025
1.3.1.5	Utrzymanie zespołów trakcyjnych POliŚ	Poprawa dostępności i jakości podróżowania	Urząd Marszałkowski Województwa Podkarpackiego	2015	2020	3 240 000	502 500	547 500	547 500	547 500	547 500	547 500						1 205 784
1.3.1.6	Zimowe utrzymanie dróg	Zimowe utrzymanie dróg	Podkarpacki Zarząd Dróg Wojewódzkich w Rzeszowie	2010	2017	79 326 296	9 000 000	9 000 000	9 000 000									3 395 116
1.3.1.7	Tworzenie opracowań kartograficznych na podstawie bazy danych obiektów topograficznych (BDOT10k) z terenu województwa podkarpackiego	Mapy topograficzne dla obszaru województwa podkarpackiego	Wojewódzki Ośrodek Dokumentacji Geodezyjnej i Kartograficznej w Rzeszowie	2012	2016	2 500 000	1 147 027	800 000										800 000
1.3.1.8	Pogram wspierania edukacji uzdolnionej młodzieży "Nie zagubić talentu" - stypendia.	Wspieranie edukacji młodzieży z województwa podkarpackiego	Urząd Marszałkowski Województwa Podkarpackiego	2008	2025	3 046 680	200 000	200 000	200 000	200 000	200 000	200 000	200 000	200 000	200 000	200 000	200 000	200 000
1.3.1.9	Wojewódzki Program Pomocy Społecznej	Łagodzenie skutków ubóstwa	Regionalny Ośrodek Polityki Społecznej w Rzeszowie, ul. Hetmańska 120	2011	2015	3 398 617	800 000											0
1.3.1.10	Wojewódzki Program Na Rzecz Wyrównywania Szans Os. Niepełn. i Przeciwdz. Ich Wykluczeniu Społ. Na lata 2008-2020	Wyrównywanie szans osób niepełnosprawnych	Regionalny Ośrodek Polityki Społecznej w Rzeszowie, ul. Hetmańska 120	2011	2020	6 584 248	777 925	777 925	777 925	1 127 991	1 127 991	1 127 991						0
1.3.1.11	Rekompensata należna przewoźnikowi z tytułu wykonywania kolejowych przewozów osób - w ramach użyteczności publicznej	Poprawa dostępności i jakości podróżowania	Urząd Marszałkowski Województwa Podkarpackiego	2013	2020	345 459 601	51 215 922	40 000 000	40 000 000	40 000 000	40 000 000	40 000 000						200 000 000
1.3.1.12	Remonty cząstkowe nawierzchni	Remonty cząstkowe nawierzchni	Podkarpacki Zarząd Dróg Wojewódzkich w Rzeszowie	2013	2017	19 105 498	3 000 000	3 000 000	3 000 000									695 234
1.3.1.13	Ubezpieczenie pojazdów szynowych	Ubezpieczenie pojazdów szynowych stanowiących mienie województwa	Urząd Marszałkowski Województwa Podkarpackiego	2013	2015	1 301 558	415 941											0
1.3.1.14	Analiza sytuacji rynkowej w krajowym transporcie drogowym	Wykonanie ustawy o publicznym transporcie drogowym	Urząd Marszałkowski Województwa Podkarpackiego	2013	2015	266 125	142 332											0
1.3.1.15	Ochrona i udostępnienie dziedzictwa kulturowego Ordynacji Łańcuckiej poprzez prace remontowo - konserwatorskie i cyfryzacja zasobów Muzeum - Zamku w Łańcucie (OR-KA II)	Zabezpieczenie i wzrost dostępności materialnego (zabytki ruchome i nieruchome) oraz niematerialnego (tradycje i wartości) dziedzictwa kulturowego Muzeum - Zamku w Łańcucie	Muzeum - Zamek w Łańcucie	2014	2016	2 829 499	2 253 491	126 008										0
1.3.1.16	Promocja Województwa Podkarpackiego za pośrednictwem międzynarodowego przewoźnika lotniczego	Promocja Województwa Podkarpackiego	Urząd Marszałkowski Województwa Podkarpackiego	2015	2018	30 000 000	7 500 000	7 500 000	7 500 000	7 500 000								0
1.3.1.17	Program wsparcia leczenia niepłodności mieszkańców Podkarpacia metodą Naprotechnologii na lata 2014-2016	Zapewnienie równego dostępu i możliwości skorzystania mieszkańcom województwa podkarpackiego ze wsparcia i możliwości zapłodnienia metodą Naprotechnologii dla par bezskutecznie starających się o potomstwo	Urząd Marszałkowski Województwa Podkarpackiego	2014	2016	200 000	70 000	70 000										0

Lp	Nazwa przedsięwzięcia	Cel przedsięwzięcia	Jednostka odpowiedzialna lub koordynująca	Okres realizacji		Łączne nakłady finansowe (ujęte w WPF)											limit zobowiązań	
				od	do		2015	2016	2017	2018	2019	2020	2021	2022	2023	2024		2025
1.3.1.18	Zakup, modernizacja, naprawy, przeglądy i rewizje pojazdów szynowych	Poprawa dostępności i jakości podróżowania	Urząd Marszałkowski Województwa Podkarpackiego	2010	2016	5 953 000	3 353 000	2 600 000										2 600 000
1.3.1.19	Czyszczenie nawierzchni ulic i urządzeń odwadniających w ciągu dróg wojewódzkich na terenie województwa podkarpackiego, oraz usuwanie zanieczyszczeń z nawierzchni porowatej	Oczyszczenie nawierzchni dróg wojewódzkich oraz usunięcie zebranych zanieczyszczeń	Podkarpacki Zarząd Dróg Wojewódzkich w Rzeszowie	2015	2017	2 700 000	900 000	900 000	900 000									87 740
1.3.1.20	Opracowanie aktualizacji Wojewódzkiego Planu Gospodarki Odpadami (WPGO) wraz z Planem Inwestycyjnym	Umożliwienie skorzystania ze środków unijnych przedsiębiorcom zajmującym się gospodarką odpadami	Urząd Marszałkowski Województwa Podkarpackiego	2015	2016	84 870	76 383	8 487										8 487
1.3.1.21	Opracowanie Studium wykonalności dla zadania Budowa Podmiejskiej Kolei Aglomeracyjnej - PKA	Poprawa dostępności i jakości podróżowania	Urząd Marszałkowski Województwa Podkarpackiego	2015	2016	333 000	0	333 000										333 000

Lp	Nazwa przedsięwzięcia	Cel przedsięwzięcia	Jednostka odpowiedzialna lub koordynująca	Okres realizacji		Łączne nakłady finansowe (ujęte w WPF)											limit zobowiązań	
				od	do		2015	2016	2017	2018	2019	2020	2021	2022	2023	2024		2025
<b>1.3.2.</b>	<b>- wydatki majątkowe</b>					<b>554 939 591</b>	<b>141 463 960</b>	<b>85 452 076</b>	<b>16 175 991</b>	<b>15 175 990</b>	<b>0</b>	<b>0</b>	<b>0</b>	<b>0</b>	<b>0</b>	<b>0</b>	<b>0</b>	<b>50 650 529</b>
1.3.2.1	Program Operacyjny Kapitał Ludzki, Priorytety VI-IX (z wyłączeniem projektu własnego WUP w ramach Poddziałania 8.1.4 PO KL oraz działania 9.2 PO KL)	Program Operacyjny Kapitał Ludzki, Priorytety VI-IX - dotacje dla beneficjentów programu	Wojewódzki Urząd Pracy	2011	2015	1 380 459	440 451										0	
1.3.2.2	RPO WP na lata 2007-2013 - Oś I ÷ VII	RPO WP na lata 2007-2013 - Oś I ÷ VII - dotacje dla beneficjentów programu	Urząd Marszałkowski Województwa Podkarpackiego	2009	2016	221 148 857	19 615 327	24 134 595									0	
1.3.2.3	Zakup, modernizacja, naprawy, przeglądy i rewizje pojazdów szynowych	Poprawa dostępności i jakości podróżowania	Urząd Marszałkowski Województwa Podkarpackiego	2010	2016	64 937 152	12 079 271	1 500 000									1 500 000	
1.3.2.4	Opracowanie dokumentacji projektowych i uzyskanie decyzji o zezwoleniu na realizację inwestycji drogowych	Poprawa powiązań komunikacyjnych i systemu komunikacji publicznej w województwie	Podkarpacki Zarząd Dróg Wojewódzkich w Rzeszowie	2012	2016	3 118 422	535 000	60 000									4 323	
1.3.2.5	Muzeum Polaków ratujących Żydów na Podkarpaciu im. Rodziny Ulmów w Markowej	Muzeum Polaków ratujących Żydów na Podkarpaciu im. Rodziny Ulmów w Markowej	Muzeum-Zamek w Łańcucie	2010	2015	7 121 569	4 180 609										0	
1.3.2.6	Przygotowanie dokumentacji i terenu pod inwestycje - teren województwa podkarpackiego	Opracowanie dokumentacji projektowych m.in. projektów budowlano - wykonawczych oraz innych niezbędnych dokumentacji, wykup nieruchomości gruntowych	Podkarpacki Zarząd Melioracji i Urządzeń Wodnych w Rzeszowie	2002	2018	18 651 621	1 807 633	2 000 000	2 000 000	1 000 000							5 000 000	
1.3.2.7	Łęg III - rozbudowa lewego wału rzeki Łęg w km 5+000-7+580 na dt. 2,58 km oraz prawego wału w km 5+200-11+000 na dt. 5,80 km na terenie gm. Gorzyce i Zaleszany	Rozbudowa lewego wału na dt. 2,58 km oraz prawego wału rzeki Łęg na dt. 5,8 km. Zabezpieczenie ludności, mienia i gospodarki przed negatywnymi skutkami powodzi i zapewnienie trwałości projektu.	Podkarpacki Zarząd Melioracji i Urządzeń Wodnych w Rzeszowie	2011	2015	17 227 519	4 952 044										0	
1.3.2.8	Zabezpieczenie przed powodzią miasta Rzeszowa i gm. Tyczyn poprzez kształtowanie koryta rzeki Strug, w tym przedsięwzięcie inwestycyjne: Strug-etap I - odcinkowa przebudowa- kształtowanie przekroju podłużnego i poprzecznego koryta rzeki Strug na długości 8,62 km na terenie miejscowości: Rzeszów, gm. Rzeszów, Tyczyn, gm. Tyczyn, woj. podkarpackie	Ochrona przeciwpowodziowa aglomeracji Rzeszów	Podkarpacki Zarząd Melioracji i Urządzeń Wodnych	2008	2016	36 989 878	65 000	19 726 352									19 726 352	
1.3.2.9	Trześniówka III - rozbudowa lewego wału rzeki Trześniówki w km 8+280-13+132 na dt. 4,852 km oraz prawego wału w km 7+678-12+942 na dt. 5,264 km, na terenie gm. Tarnobrzeg i gm. Grębów	Rozbudowa lewego wału na dt. 4,775 km oraz prawego wału rzeki Trześniówki na dt. 5,24 km. Zabezpieczenie ludności, mienia i gospodarki przed negatywnymi skutkami powodzi i zapewnienie trwałości projektu	Podkarpacki Zarząd Melioracji i Urządzeń Wodnych	2011	2015	21 142 106	5 512 703										0	
1.3.2.10	Zabezpieczenie przed powodzią osiedla Rzochów - budowa nowego prawego wału rzeki Wisłoki w km 26+533 - 28+639 na terenie miasta Mielca i gminy Przecław	Budowa nowego prawego obwałowania rzeki Wisłoki na dt. 2,106 km. Zabezpieczenie ludności, mienia i gospodarki przed negatywnymi skutkami powodzi i zapewnienie trwałości projektu.	Podkarpacki Zarząd Melioracji i Urządzeń Wodnych	2011	2015	13 438 712	12 735 000										0	
1.3.2.11	Budowa wschodniej obwodnicy miasta Brzozowa - w ciągu drogi wojewódzkiej Nr 886 Domaradz - Brzozów - Sanok	Cele "Infrastruktura techniczna i informatyczna" Poprawa dostępności i jakości infrastruktury transportowej	Podkarpacki Zarząd Dróg Wojewódzkich w Rzeszowie	2014	2015	72 800 000	70 770 428										0	

Lp	Nazwa przedsięwzięcia	Cel przedsięwzięcia	Jednostka odpowiedzialna lub koordynująca	Okres realizacji		Łączne nakłady finansowe (ujęte w WPF)											limit zobowiązań
				od	do		2015	2016	2017	2018	2019	2020	2021	2022	2023	2024	
1.3.2.12	Ochrona i udostępnienie dziedzictwa kulturowego Ordynacji Łańcuckiej poprzez prace remontowo - konserwatorskie i cyfryzacja zasobów Muzeum - Zamku w Łańcucie (OR-KA II)	Zabezpieczenie i wzrost dostępności materialnego (zabytki ruchome i nieruchome) oraz niematerialnego (tradycje i wartości) dziedzictwa kulturowego Muzeum - Zamku w Łańcucie	Muzeum - Zamek w Łańcucie	2014	2016	0	0	0									0
1.3.2.13	Przygotowanie i realizacja budowy nowego odcinka drogi wojewódzkiej Nr 987 Kolbuszowa - Sędziszów Małopolski w m. Sędziszów Małopolski - realizowanego w ramach projektu POIiŚ 7.1-30 "Modernizacja linii kolejowej E30/C-E30, odcinek Kraków - Rzeszów, etap III"	Cele "Infrastruktura techniczna i informatyczna" Poprawa dostępności i jakości infrastruktury transportowej	Podkarpacki Zarząd Dróg Wojewódzkich w Rzeszowie	2014	2015	450 000	450 000										0
1.3.2.14	Przebudowa drogi woj. Nr 986 Tuszymia - Ropczyce - Wiśniowa w km 34+550 - 34 + 900 i zabezpieczenie osuwiska w km 34+550 - 34+850 w miejscowości Wielopole Skrzyńskie	Poprawa infrastruktury technicznej oraz bezpieczeństwa ruchu drogowego	Podkarpacki Zarząd Dróg Wojewódzkich w Rzeszowie	2014	2015	6 389 987	6 101 563										0
1.3.2.15	Ropa – Etap 1 – budowa lewego obwałowania rzeki Ropy na odcinku od drogi powiatowej w Trzcinicy do mostu kolejowego w Siedliskach Sławęcińskich na terenie miejscowości Trzcinica, gm. Jasło oraz Przysieki, Siedliska Sławęcińskie, Pusta Wola, gm. Skołyszyn, woj. podkarpackie	Budowa lewego wału rzeki Ropy na łącznej długości 6,22km	Podkarpacki Zarząd Melioracji i Urządzeń Wodnych	2011	2016	23 333 064	537 440	22 327 609									22 327 609
1.3.2.16	Wisła - etap 1 - rozbudowa prawego wału rzeki Wisły w km 5+950 - 15+819 na odcinku od Tarnobrzęga (Skalna Góra) do Koćmierzowa (granica woj. podkarpackiego i świętokrzyskiego)	Rozbudowa prawego wału rzeki Wisły na odcinku od Tarnobrzęga (Skalna Góra) do Koćmierzowa (granica woj. podkarpackiego i świętokrzyskiego) na łącznej długości 9,869 km	Podkarpacki Zarząd Melioracji i Urządzeń Wodnych	2011	2018	43 713 953	1 121 056	13 611 275	14 175 991	14 175 990							0
1.3.2.17	Optymalna metoda zarządzania ryzykiem powodziowym potoku Olszynka w km 5+300 - 6+570 w miejscowości Święcany oraz w km 1+300 - 2+060 w miejscowości Siepietnica, gm. Skołyszyn, powiat jasielski, woj. podkarpackie	Umocnienie koryta potoku Olszynka na długości 1,306km w miejscowościach Święcany i Siepietnica, woj. podkarpackie	Podkarpacki Zarząd Melioracji i Urządzeń Wodnych	2007	2016	3 096 292	560 435	2 092 245									2 092 245



**UCHWAŁA NR ... / .... / 15**  
**SEJMIKU WOJEWÓDZTWA PODKARPACKIEGO**  
z dnia ..... 2015 r.

**zmieniająca uchwałę w sprawie określenia zakresu i formy informacji o przebiegu wykonania budżetu województwa za I półrocze roku budżetowego oraz innych informacji przedkładanych Sejmikowi Województwa Podkarpackiego**

Na podstawie art. 18 pkt 20 ustawy z dnia 5 czerwca 1998 r. o samorządzie województwa (Dz. U. z 2013 r. Nr 596 z późn. zm.) oraz art. 266 ust. 2 ustawy z dnia 27 sierpnia 2009 r. o finansach publicznych ( Dz. U. z 2013 r. poz 885 z późn. zm.)

**Sejmik Województwa Podkarpackiego**  
**uchwala, co następuje:**

§ 1

W Uchwale Nr X/162/11 Sejmiku Województwa Podkarpackiego z dnia 27 czerwca 2011 r. w sprawie określenia zakresu i formy informacji o przebiegu wykonania budżetu województwa za I półrocze roku budżetowego oraz innych informacji przedkładanych Sejmikowi Województwa Podkarpackiego dokonuje się następujących zmian:

1) § 1 pkt 1 lit a otrzymuje brzmienie:

„§ 1 pkt 1 lit a. zestawienie wykonania dochodów według działów, rozdziałów, paragrafów, źródeł pochodzenia i rodzajów dochodów, którego wzór stanowi załącznik Nr 1 do uchwały”.

2) § 1 pkt 1 lit b otrzymuje brzmienie:

„§ 1 pkt 1 lit b. zestawienie wykonania wydatków według działów, rozdziałów, paragrafów i rodzajów wydatków, którego wzór stanowi załącznik Nr 2 do uchwały”.

3) Załącznik Nr 1 dotyczący zestawienia wykonania dochodów według działów, rozdziałów, paragrafów, źródeł pochodzenia i rodzajów dochodów otrzymuje brzmienie jak załącznik Nr 1 do niniejszej uchwały.

4) Załącznik Nr 2 dotyczący zestawienia wykonania wydatków według działów, rozdziałów, paragrafów i rodzajów wydatków otrzymuje brzmienie jak załącznik Nr 2 do niniejszej uchwały.

5) Załącznik Nr 4 dotyczący zestawienia wykonania planu dochodów i wydatków zadań z zakresu administracji rządowej wykonywanych przez samorząd województwa otrzymuje brzmienie jak załącznik Nr 3 do niniejszej Uchwały.

§ 2

Wykonanie uchwały powierza się Zarządowi Województwa Podkarpackiego.

§ 3

Uchwała wchodzi w życie z dniem podjęcia.

## **Uzasadnienie**

**do projektu uchwały Zarządu Województwa Podkarpackiego w sprawie określenia zakresu i formy informacji o przebiegu wykonania budżetu województwa za I półrocze roku budżetowego oraz innych informacji przedkładanych Sejmikowi Województwa Podkarpackiego**

Projekt uchwały przygotowano w celu dostosowania zakresu i formy informacji o przebiegu wykonania budżetu województwa za I półrocze do szczegółowości zawartej w uchwale budżetowej.



**UCHWAŁA NR .....**  
**SEJMIKU WOJEWÓDZTWA PODKARPACKIEGO**

z dnia .....

**w sprawie utworzenia Podkarpackiego Centrum Kształcenia Ustawicznego  
w Przemyślu**

Na podstawie art. 18 pkt 19 lit. f ustawy z dnia 5 czerwca 1998 r. o samorządzie województwa (Dz.U. z 2013 r. poz. 596, z późn. zm.), art. 5 ust. 6, art. 5c pkt 1, art. 58 ust. 1 i 6, art. 60 ust. 1, art. 62 ust. 5 ustawy z dnia 7 września 1991 r. o systemie oświaty (Dz.U. z 2004 r. Nr 256, poz. 2572, z późn. zm.) oraz art. 12 ust. 1 pkt 2 ustawy z dnia 27 sierpnia 2009 r. o finansach publicznych (Dz.U. z 2013 r. poz. 885, z późn. zm.),

**Sejmik Województwa Podkarpackiego  
uchwala, co następuje:**

**§ 1.**

1. Tworzy się z dniem 1 września 2015 r. Podkarpackie Centrum Kształcenia Ustawicznego w Przemyślu.
2. Podkarpackie Centrum Kształcenia Ustawicznego w Przemyślu jest publiczną placówką kształcenia ustawicznego, umożliwiającą uzyskanie i uzupełnianie wiedzy, umiejętności i kwalifikacji zawodowych.
3. Siedzibą Podkarpackiego Centrum Kształcenia Ustawicznego w Przemyślu jest Przemyśl, ul. Słowackiego 85.
4. Podkarpackie Centrum Kształcenia Ustawicznego w Przemyślu prowadzi swoją działalność w oparciu o majątek i kadre Medyczno-Społecznego Centrum Kształcenia Zawodowego i Ustawicznego w Przemyślu.

**§ 2.**

1. Akt założycielski Podkarpackiego Centrum Kształcenia Ustawicznego w Przemyślu stanowi załącznik nr 1 do uchwały.
2. Statut Podkarpackiego Centrum Kształcenia Ustawicznego w Przemyślu stanowi załącznik nr 2 do uchwały.

§ 3.

Z dniem 1 września 2015 r. Podkarpackie Centrum Kształcenia Ustawicznego w Przemysłu włącza się do Medyczno-Społecznego Centrum Kształcenia Zawodowego i Ustawicznego w Przemysłu.

§ 4.

Wykonanie uchwały powierza się Zarządowi Województwa Podkarpackiego.

§ 5.

Uchwała wchodzi w życie z dniem podjęcia.

## UZASADNIENIE

Podkarpackie Centrum Kształcenia Ustawicznego jest placówką kształcenia ustawicznego, umożliwiającą uzyskanie i uzupełnianie wiedzy, umiejętności i kwalifikacji zawodowych. Centrum będzie mogło prowadzić kształcenie ustawiczne we wskazanych w rozporządzeniu Ministra Edukacji Narodowej z dnia 11 stycznia 2012 r., formach pozaszkolnych tj. kwalifikacyjny kurs zawodowy, kurs umiejętności zawodowych, kurs kompetencji ogólnych, kursy inne niż wymienione wyżej, umożliwiające uzyskiwanie i uzupełnienie wiedzy, umiejętności i kwalifikacji zawodowych.

Ze względów organizacyjnych oraz finansowych zasadne jest włączenie nowo utworzonego Podkarpackiego Centrum Kształcenia Ustawicznego do Medyczo-Społecznego Centrum Kształcenia Ustawicznego i Zawodowego, które posiada odpowiedni sprzęt, pomoce dydaktyczne, kadre pedagogiczną oraz wieloletnie doświadczenie w prowadzeniu działalności dydaktyczno-wychowawczej.

Od dnia 1 września 2015 r. Medyczo-Społeczne Centrum Kształcenia Zawodowego i Ustawicznego w Przemyśle prowadzić będzie nie tylko kształcenie, w zawodach medycznych, społecznych i pokrewnych dla młodzieży (w formie stacjonarnej), dorosłych (w formie zaocznej i stacjonarnej) ale również kształcenie ustawiczne dorosłych poprzez prowadzenie kwalifikacyjnych kursów zawodowych, kursów umiejętności zawodowych, kursów umożliwiających uzyskiwanie i uzupełnianie wiedzy, umiejętności i kwalifikacji zawodowych.

Niniejszy projekt rozszerza ofertę edukacyjną Samorządu Województwa Podkarpackiego. Dzięki takiemu rozwiązaniu optymalnie zostanie wykorzystana specjalistyczna baza dydaktyczna oraz zatrudniona w Medyczo-Społecznym Centrum Kształcenia Ustawicznego, kadra pedagogiczna.

Zaproponowane rozwiązanie zgodne jest ze Strategią rozwoju województwa – Podkarpackie 2020, która w części dotyczącej edukacji jako jeden z kierunków działań wskazuje kształtowanie i promocje postaw związanych z uczeniem się przez całe życie, w tym zwiększenie dostępu do różnorodnych form edukacji pozaformalnej.

Utworzenie Podkarpackiego Centrum Kształcenia Ustawicznego i włączenie go w struktury organizacyjne Medyczo-Społecznego Centrum Kształcenia Zawodowego i Ustawicznego nie spowoduje dodatkowych skutków finansowych dla budżetu Województwa Podkarpackiego.

Biorąc pod uwagę powyższe podjęcie niniejszej uchwały znajduje uzasadnienie.

Załącznik nr 1 do uchwały nr .....  
Sejmiku Województwa Podkarpackiego  
z dnia .....

## **AKT ZAŁOŻYCIELSKI**

Na podstawie art. 18 pkt 19 lit. f ustawy z dnia 5 czerwca 1998 r. o samorządzie województwa (Dz.U. z 2013 r. poz. 596, z późn. zm.), art. 5 ust. 6, art. 5c pkt 1, art. 58 ust. 1 i 6, art. 60 ust. 1, art. 62 ust. 5 ustawy z dnia 7 września 1991 r. o systemie oświaty (Dz.U. z 2004 r. Nr 256, poz. 2572, z późn. zm.)

tworzy się

### **Podkarpackie Centrum Kształcenia Ustawicznego w Przemyślu**

1. Nazwa: Podkarpackie Centrum Kształcenia Ustawicznego w Przemyślu.
2. Typ: publiczna placówka kształcenia ustawicznego.
3. Siedzibą Podkarpackiego Centrum Kształcenia Ustawicznego w Przemyślu jest Przemyśl, ul. Słowackiego 85.
4. Organem prowadzącym Podkarpackie Centrum Kształcenia Ustawicznego w Przemyślu jest Samorząd Województwa Podkarpackiego.
5. Organem sprawującym nadzór pedagogiczny nad Podkarpackim Centrum Kształcenia Ustawicznego w Przemyślu jest Podkarpacki Kurator Oświaty.



## **Statut Podkarpackiego Centrum Kształcenia Ustawicznego w Przemyślu**

### **Rozdział I Postanowienia wstępne**

#### § 1.

1. Podkarpackie Centrum Kształcenia Ustawicznego w Przemyślu, zwane dalej „PCKU” jest publiczną placówką kształcenia ustawicznego, umożliwiającą uzyskanie i uzupełnienie wiedzy, umiejętności i kwalifikacji zawodowych.
2. Siedzibą PCKU jest Przemyśl, ul. Słowackiego 85.
3. PCKU wchodzi w skład Medyczo-Społecznego Centrum Kształcenia Ustawicznego i Zawodowego w Przemyślu.
4. PCKU nosi nazwę: Medyczo-Społeczne Centrum Kształcenia Zawodowego i Ustawicznego w Przemyślu – Centrum Kształcenia Ustawicznego w Przemyślu.
5. Organem prowadzącym PCKU jest Samorząd Województwa Podkarpackiego.
6. Organem sprawującym nadzór pedagogiczny jest Podkarpacki Kurator Oświaty.

### **Rozdział II Cele i zadania**

#### § 2.

Do zadań PCKU należy w szczególności:

- 1) doskonalenie zawodowe, umożliwiające uzyskanie i uzupełnienie wiedzy, umiejętności i kwalifikacji zawodowych,
- 2) dostosowywanie oferty kształcenia ustawicznego do oczekiwań rynku pracy,
- 3) współpraca z:
  - a) pracodawcami w zakresie przygotowania oferty kształcenia w formach pozaszkolnych, zgodnej z oczekiwaniami pracodawców, a także w zakresie kształcenia ustawicznego pracowników,
  - b) z urzędami pracy w zakresie szkolenia osób zarejestrowanych w tych urzędach,
  - c) z innymi podmiotami prowadzącymi kształcenie ustawiczne.

### **Rozdział III Organy PCKU**

#### § 3.

1. Organami PCKU są:
  - 1) dyrektor,

- 2) samorząd słuchaczy.
2. Organy PCKU działają i podejmują decyzje w granicach swych kompetencji określonych w ustawie o systemie oświaty i przepisach wykonawczych wydanych na jej podstawie oraz w statucie.

#### § 4.

Dyrektorem PCKU, jest dyrektor Medyczno-Społecznego Centrum Kształcenia Zawodowego i Ustawicznego w Przemysłu, który realizuje zadania określone w szczególności w art. 39 ustawy o systemie oświaty oraz wynikające z pozostałych przepisów szczególnych.

#### § 5.

W PCKU nie tworzy się rady pedagogicznej.

#### § 6.

1. Samorządem słuchaczy PCKU jest samorząd słuchaczy Medyczno-Społecznego Centrum Kształcenia Zawodowego i Ustawicznego w Przemysłu.
2. Zasady działania samorządu słuchaczy określa art. 55 ustawy o systemie oświaty.

#### § 7.

1. Organy PCKU współdziałają ze sobą w zakresie realizacji zadań statutowych, wymiany informacji o podejmowanych i planowanych działaniach zgodnie z kompetencjami.
2. Uchwały poszczególnych organów są jawne.
3. Bieżącą wymianę informacji pomiędzy organami PCKU, o podejmowanych działaniach lub decyzjach organizuje dyrektor Medyczno-Społecznego Centrum Kształcenia Zawodowego i Ustawicznego w Przemysłu.
4. Sprawy sporne pomiędzy organami rozstrzyga dyrektor Medyczno-Społecznego Centrum Kształcenia Zawodowego i Ustawicznego w Przemysłu. W przypadku, gdy jedną ze stron sporu jest dyrektor, organem rozstrzygającym jest organ prowadzący.

### **Rozdział IV Organizacja Centrum**

#### § 8.

1. Szczegółową organizację zajęć w danym roku szkolnym określa arkusz organizacji PCKU opracowany przez dyrektora, z uwzględnieniem planów nauczania, o których mowa w przepisach w sprawie kształcenia ustawicznego w formach pozaszkolnych- do dnia 30 kwietnia każdego roku. Arkusz organizacji PCKU zatwierdza organ prowadzący do dnia 31 maja danego roku.
2. W arkuszu organizacji PCKU zamieszcza się w szczególności: liczbę pracowników, w tym pracowników zajmujących stanowiska kierownicze, liczbę godzin zajęć edukacyjnych finansowanych ze środków przydzielonych przez

organ prowadzący oraz liczbę godzin zajęć prowadzonych przez poszczególnych nauczycieli.

3. Na podstawie zatwierdzonego arkusza organizacji PCKU dyrektor, z uwzględnieniem zasad ochrony zdrowia i higieny pracy ustala rozkład zajęć, określający organizację zajęć edukacyjnych.

#### § 9.

1. PCKU prowadzi kształcenie ustawiczne w formach pozaszkolnych, w tym dofinansowywanych ze środków Unii Europejskiej, tj.:
  - 1) kwalifikacyjny kurs zawodowy,
  - 2) kurs umiejętności zawodowych,
  - 3) kurs kompetencji ogólnych,
  - 4) kurs, inny niż wymieniony w pkt 1 – 3, umożliwiający uzyskiwanie i uzupełnianie wiedzy, umiejętności i kwalifikacji zawodowych.
2. Warunki, organizację i tryb prowadzenia kształcenia ustawicznego w formach pozaszkolnych reguluje rozporządzenie Ministra Edukacji Narodowej z dnia 11 stycznia 2012 r. w sprawie kształcenia ustawicznego w formach pozaszkolnych (Dz.U. z 2014 r. poz. 622).

#### § 10.

PCKU sporządza na każdy rok szkolny plan kształcenia zawierający:

- 1) wykaz pozaszkolnych form kształcenia;
- 2) czas trwania kształcenia i wymiar godzin kształcenia realizowanego w poszczególnych formach pozaszkolnych;
- 3) planowaną liczbę słuchaczy uczestników kształcenia w formach pozaszkolnych;
- 4) nazwę i symbol cyfrowy zawodu, zgodnie z klasyfikacją zawodów szkolnictwa zawodowego, oraz nazwę i oznaczenie kwalifikacji, zgodnie z podstawą programową kształcenia w zawodach - w przypadku kształcenia na kwalifikacyjnych kursach zawodowych oraz kursach umiejętności zawodowych.

#### § 11.

Szczegółowe warunki oceniania bieżącego, zaliczania danego kursu określa regulamin danego kursu określony przez dyrektora Medyczo-Społecznego Centrum Kształcenia Zawodowego i Ustawicznego w Przemyślu.

### **Rozdział V Zakres zadań nauczycieli i innych pracowników**

#### § 12.

1. Zadania PCKU realizują nauczyciele i inni pracownicy zatrudnieni w Medyczo-Społecznym Centrum Kształcenia Zawodowego i Ustawicznego w Przemyślu.

#### § 13.

1. Prawa i obowiązki nauczycieli określone są w ustawie – Karta Nauczyciela.
2. Nauczyciele prowadzą pracę dydaktyczno-wychowawczo-opiekuńczą i ponoszą odpowiedzialność za jakość pracy oraz bezpieczeństwo powierzonych ich opiece słuchaczy.
3. Do podstawowych zadań i obowiązków nauczyciela należy w szczególności:
  - 1) realizacja programu nauczania,
  - 2) znajomość programu nauczania nauczanego przedmiotu,
  - 3) właściwe planowanie pracy dydaktycznej i wychowawczej
  - 4) systematyczne i obiektywne ocenianie wiedzy słuchaczy,
  - 5) udzielanie pomocy słuchaczom w przewyżnianiu trudności w nauce,
  - 6) doskonalenie umiejętności dydaktycznych i podnoszenie poziomu wiedzy merytorycznej,
  - 7) punktualne rozpoczynanie i kończenie zajęć,
  - 8) dbałość o pomoce naukowe i dydaktyczne oraz sprzęt szkolny,
  - 9) godne traktowanie słuchaczy,
  - 10) rozwijanie zdolności i zainteresowań słuchaczy,
  - 11) kontrolowanie miejsca prowadzenia zajęć pod względem bezpieczeństwa i higieny pracy,
  - 12) zapoznawanie się z aktualnym stanem prawnym w oświacie,
  - 13) kontrolowanie obecności słuchaczy na każdych zajęciach dydaktycznych,
  - 14) stosowanie nowatorskich metod pracy i programów nauczania,
  - 15) uczestnictwo w posiedzeniach rady pedagogicznej,
  - 16) uczestniczenie w okresowych szkoleniach bhp i ppoż.

#### § 14.

1. Nauczyciel ma prawo:
  - 1) zapewnienia podstawowych warunków do realizacji zadań dydaktycznych,
  - 2) wyposażenia stanowiska pracy umożliwiającego realizację programu nauczania,
  - 3) nagród za osiągnięcia dydaktyczne,
  - 4) oceny swojej pracy,
  - 5) podnoszenia kwalifikacji zawodowych.
2. Nauczyciel podlega odpowiedzialności dyscyplinarnej za uchybienia godności zawodu nauczyciela lub za naruszenie porządku pracy.
3. Za uchybienia przeciwko porządkowi pracy, w rozumieniu Kodeksu pracy, wymierza się nauczycielowi kary porządkowe zgodne z przepisami Kodeksu pracy.

#### § 15.

1. Do zadań pracowników administracji i obsługi należy w szczególności:
  - 1) prowadzenie rachunkowości zgodnie z obowiązującymi przepisami,
  - 2) prowadzenie gospodarki finansowej zgodnie z obowiązującym prawem,
  - 3) bieżące i prawidłowe prowadzenie księgowości oraz sporządzanie kalkulacji kosztów wykonywanych zadań,
  - 4) sporządzanie sprawozdań i informacji o realizacji planu,
  - 5) opracowywanie projektów przepisów wewnętrznych wydawanych przez dyrektora, a dotyczących prowadzenia rachunkowości, zakładowego planu kont, obiegu dokumentów księgowych, zasad prowadzenia i rozliczenia inwentaryzacji,

- 6) prowadzenie obsługi technicznej i administracyjnej,
  - 7) prowadzenie spraw kadrowych i socjalnych pracowników oraz słuchaczy,
  - 8) utrzymanie porządku i czystości w pomieszczeniach,
  - 9) dozór mienia.
2. Szczegółowy zakres obowiązków pracowników określa dyrektor.

## **Rozdział V** **Słuchacze PCKU**

### § 16.

1. Słuchacze PCKU mają prawo do:
  - 1) właściwego zorganizowania procesu kształcenia, zgodnego z zasadami higieny pracy umysłowej,
  - 2) życzliwego, podmiotowego traktowania w procesie dydaktyczno-wychowawczym,
  - 3) swobody wyrażania myśli i przekonań, także światopoglądowych i religijnych, jeśli nie narusza tym dobra innych ludzi,
  - 4) rozwijania zainteresowań, zdolności, talentów,
  - 5) pomocy w przypadku trudności w nauce,
  - 6) korzystania z pomieszczeń szkolnych, sprzętu, środków dydaktycznych, księgozbioru biblioteki podczas zajęć pozalekcyjnych,
  - 7) wpływania na życie szkoły poprzez działalność samorządu szkoły,
  - 8) pomocy i wsparcia w trudnych sytuacjach życiowych oraz problemach zdrowotnych,
  - 9) ochrony swoich danych osobowych zgodnie z odrębnymi przepisami,
  - 10) złożenia w formie pisemnej skargi do dyrektora w przypadku naruszenia jego praw.
2. Słuchacze PCKU mają obowiązek przestrzegania postanowień zawartych w statucie i regulaminach, w szczególności:
  - 1) systematycznego i aktywnego uczestnictwa w zajęciach dydaktycznych i w życiu PCKU,
  - 2) przestrzegania zasad kultury współżycia społecznego,
  - 3) dbania o własne życie, zdrowie, higienę oraz rozwój,
  - 4) przestrzegania terminów okresowych badań lekarskich,
  - 5) dbania o wspólne dobro, ład i porządek,
  - 6) indywidualnego zapoznania się z planem zajęć,
  - 7) przestrzegania zarządzeń i zaleceń dyrektora oraz innych osób pełniących funkcje kierownicze,
  - 8) dbania o swój wygląd i wizerunek odpowiadający przyszłemu pracownikowi,
  - 9) przestrzegania tajemnicy zawodowej,
  - 10) przestrzegania zasad i warunków używania na terenie Medyczo-Społecznego Centrum Kształcenia Zawodowego i Ustawicznego w Przemyślu i placówek szkoleniowych telefonów komórkowych i innych urządzeń elektronicznych, a zwłaszcza: zakazu używania ww. sprzętu w czasie zajęć, zakazu nagrywania, kopiowania, fotografowania i odtwarzania, wypowiedzi, wizerunku innych osób bez ich wyraźnej zgody,
  - 11) przestrzegania zakazu picia alkoholu, palenia tytoniu, używania narkotyków i innych używek.

## § 17.

Słuchacz ponosi odpowiedzialność finansową za:

- 1) wyposażenie przydzielone do osobistego użytku na stanowisku nauki, jeżeli świadomie dokonuje dewastacji sprzętu,
- 2) straty spowodowane umyślnie w mieniu.

## § 18.

1. Stosuje się następujące rodzaje nagród za wyniki w nauce, wzorową postawę zawodową, pracę na rzecz szkoły i inne wybitne osiągnięcia:
  - 1) pochwałą ze strony opiekuna,
  - 2) pochwałą ze strony dyrektora,
  - 3) nagrodę w postaci dyplomu.
2. W przypadku naruszenia postanowień niniejszego statutu słuchacz może być ukarany:
  - 1) upomnieniem opiekuna,
  - 2) upomnieniem kierownika szkolenia praktycznego,
  - 3) upomnieniem dyrektora,
  - 4) naganą wpisaną do dokumentacji, udzieloną przez dyrektora na wniosek opiekuna lub innego nauczyciela,
  - 5) skreśleniem z listy słuchaczy.
3. Obowiązuje stopniowanie kar. W wyjątkowych wypadkach można udzielić kary wyższej.
4. Nie mogą być stosowane kary naruszające nietykalność i godność osobistą słuchacza.

## § 19.

Słuchacz może być skreślony z listy słuchaczy za:

- 1) nieusprawiedliwioną nieobecność trwającą dłużej niż 50 % zajęć dydaktycznych przewidzianych w planie nauczania w danym semestrze,
- 2) celowego zakłócenia procesu dydaktyczno-wychowawczego,
- 3) skazanie słuchacza prawomocnym wyrokiem,
- 4) zniszczenie mienia lub dokumentacji pedagogicznej,
- 5) przebywanie na terenie PCKU w stanie nietrzeźwym; pod wpływem narkotyków; innych środków odurzających;
- 6) spożywanie na terenie PCKU alkoholu, narkotyków; innych środków odurzających,
- 7) naruszenie nietykalności cielesnej i godności osobistej albo zastosowanie groźby karalnej względem innych słuchaczy, nauczycieli, pracowników obsługi oraz innych osób przebywających na terenie PCKU.

## § 20.

1. Skreślenia z listy słuchaczy dokonuje dyrektor po zasięgnięciu opinii samorządu słuchaczy.
2. Postępowanie w sprawie skreślenia ucznia z listy toczy się według przepisów kodeksu postępowania administracyjnego. Niedopuszczalne jest wszczęcie postępowania bez powiadomienia o tym strony.

3. Słuchacz ma prawo odwołania się od decyzji o skreśleniu z listy słuchaczy w terminie 14 dni od otrzymania decyzji do Podkarpackiego Kuratora Oświaty, za pośrednictwem dyrektora PCKU.

## **Rozdział VI Biblioteka PCKU**

### § 21.

1. W PCKU działa biblioteka służąca realizacji zadań edukacyjnych i dydaktyczno-wychowawczych.
2. Szczegółowa organizacja biblioteki i zadania nauczyciela bibliotekarza określona jest w Statucie Medyczno-Społecznego Centrum Kształcenia Zawodowego i Ustawicznego w Przemyślu.

## **Rozdział VII Postanowienia końcowe**

### § 22.

1. PCKU używa pieczęci urzędowych, tablic i innych pieczęci zgodnie z odrębnymi przepisami.
2. PCKU może posiadać własny sztandar, godło oraz ceremoniał szkolny.
3. Na świadectwach i innych dokumentach wydawanych używa się nazwy: Medyczno-Społeczne Centrum Kształcenia Zawodowego i Ustawicznego w Przemyślu – Podkarpackie Centrum Kształcenia Ustawicznego w Przemyślu.

### § 23.

Zmiany w Statucie dokonywane są w trybie przewidzianym dla jego nadania.

### § 24.

Statut wchodzi w życie z dniem 1 września 2015 r.

**UCHWAŁA NR .....**  
**SEJMIKU WOJEWÓDZTWA PODKARPACKIEGO**

z dnia .....

**w sprawie utworzenia Podkarpackiego Centrum Kształcenia Ustawicznego  
w Rzeszowie**

Na podstawie art. 18 pkt 19 lit. f ustawy z dnia 5 czerwca 1998 r. o samorządzie województwa (Dz.U. z 2013 r. poz. 596, z późn. zm.), art. 5 ust. 6, art. 5c pkt 1, art. 58 ust. 1 i 6, art. 60 ust. 1, art. 62 ust. 5 ustawy z dnia 7 września 1991 r. o systemie oświaty (Dz.U. z 2004 r. Nr 256, poz. 2572, z późn. zm.) oraz art. 12 ust. 1 pkt 2 ustawy z dnia 27 sierpnia 2009 r. o finansach publicznych (Dz.U. z 2013 r. poz. 885, z późn. zm.),

**Sejmik Województwa Podkarpackiego  
uchwala, co następuje:**

**§ 1.**

1. Tworzy się z dniem 1 września 2015 r. Podkarpackie Centrum Kształcenia Ustawicznego w Rzeszowie.
2. Podkarpackie Centrum Kształcenia Ustawicznego w Rzeszowie jest publiczną placówką kształcenia ustawicznego, umożliwiającą uzyskanie i uzupełnianie wiedzy, umiejętności i kwalifikacji zawodowych.
3. Siedzibą Podkarpackiego Centrum Kształcenia Ustawicznego w Rzeszowie jest Rzeszów, ul. Warzywna 1.
4. Podkarpackie Centrum Kształcenia Ustawicznego w Rzeszowie prowadzi swoją działalność w oparciu o majątek i kadre Medyczno-Społecznego Centrum Kształcenia Zawodowego i Ustawicznego w Rzeszowie.

**§ 2.**

1. Akt założycielski Podkarpackiego Centrum Kształcenia Ustawicznego w Rzeszowie stanowi załącznik nr 1 do uchwały.
2. Statut Podkarpackiego Centrum Kształcenia Ustawicznego w Rzeszowie stanowi załącznik nr 2 do uchwały.



§ 3.

Z dniem 1 września 2015 r. Podkarpackie Centrum Kształcenia Ustawicznego w Rzeszowie włącza się do Medyczno-Społecznego Centrum Kształcenia Zawodowego i Ustawicznego w Rzeszowie.

§ 4.

Wykonanie uchwały powierza się Zarządowi Województwa Podkarpackiego.

§ 5.

Uchwała wchodzi w życie z dniem podjęcia.

## UZASADNIENIE

Podkarpackie Centrum Kształcenia Ustawicznego jest placówką kształcenia ustawicznego, umożliwiającą uzyskanie i uzupełnianie wiedzy, umiejętności i kwalifikacji zawodowych. Centrum będzie mogło prowadzić kształcenie ustawiczne we wskazanych w rozporządzeniu Ministra Edukacji Narodowej z dnia 11 stycznia 2012 r., formach pozaszkolnych tj. kwalifikacyjny kurs zawodowy, kurs umiejętności zawodowych, kurs kompetencji ogólnych, kursy inne niż wymienione wyżej, umożliwiające uzyskiwanie i uzupełnienie wiedzy, umiejętności i kwalifikacji zawodowych.

Ze względów organizacyjnych oraz finansowych zasadne jest włączenie nowo utworzonego Podkarpackiego Centrum Kształcenia Ustawicznego do Medyczo-Społecznego Centrum Kształcenia Ustawicznego i Zawodowego, które posiada odpowiedni sprzęt, pomoce dydaktyczne, kadre pedagogiczną oraz wieloletnie doświadczenie w prowadzeniu działalności dydaktyczno-wychowawczej.

Od dnia 1 września 2015 r. Medyczo-Społeczne Centrum Kształcenia Zawodowego i Ustawicznego w Rzeszowie prowadzić będzie nie tylko kształcenie, w zawodach medycznych, społecznych i pokrewnych dla młodzieży (w formie stacjonarnej), dorosłych (w formie zaocznej i stacjonarnej) ale również kształcenie ustawiczne dorosłych poprzez prowadzenie kwalifikacyjnych kursów zawodowych, kursów umiejętności zawodowych, kursów umożliwiających uzyskiwanie i uzupełnianie wiedzy, umiejętności i kwalifikacji zawodowych.

Niniejszy projekt rozszerza ofertę edukacyjną Samorządu Województwa Podkarpackiego. Dzięki takiemu rozwiązaniu optymalnie zostanie wykorzystana specjalistyczna baza dydaktyczna oraz zatrudniona w Medyczo-Społecznym Centrum Kształcenia Ustawicznego, kadra pedagogiczna.

Zaproponowane rozwiązanie zgodne jest ze Strategią rozwoju województwa – Podkarpackie 2020, która w części dotyczącej edukacji jako jeden z kierunków działań wskazuje kształtowanie i promocje postaw związanych z uczeniem się przez całe życie, w tym zwiększenie dostępu do różnorodnych form edukacji pozaformalnej.

Utworzenie Podkarpackiego Centrum Kształcenia Ustawicznego i włączenie go w struktury organizacyjne Medyczo-Społecznego Centrum Kształcenia Zawodowego i Ustawicznego nie spowoduje dodatkowych skutków finansowych dla budżetu Województwa Podkarpackiego.

Biorąc pod uwagę powyższe podjęcie niniejszej uchwały znajduje uzasadnienie.

Załącznik nr 1 do uchwały nr .....  
Sejmiku Województwa Podkarpackiego  
z dnia .....

## **AKT ZAŁOŻYCIELSKI**

Na podstawie art. 18 pkt 19 lit. f ustawy z dnia 5 czerwca 1998 r. o samorządzie województwa (Dz.U. z 2013 r. poz. 596, z późn. zm.), art. 5 ust. 6, art. 5c pkt 1, art. 58 ust. 1 i 6, art. 60 ust. 1, art. 62 ust. 5 ustawy z dnia 7 września 1991 r. o systemie oświaty (Dz.U. z 2004 r. Nr 256, poz. 2572, z późn. zm.)

tworzy się

### **Podkarpackie Centrum Kształcenia Ustawicznego w Rzeszowie**

1. Nazwa: Podkarpackie Centrum Kształcenia Ustawicznego w Rzeszowie.
2. Typ: publiczna placówka kształcenia ustawicznego.
3. Siedzibą Podkarpackiego Centrum Kształcenia Ustawicznego w Rzeszowie jest Rzeszów, ul. Warzywna 1.
4. Organem prowadzącym Podkarpackie Centrum Kształcenia Ustawicznego w Rzeszowie jest Samorząd Województwa Podkarpackiego.
5. Organem sprawującym nadzór pedagogiczny nad Podkarpackim Centrum Kształcenia Ustawicznego w Rzeszowie jest Podkarpacki Kurator Oświaty.

## **Statut Podkarpackiego Centrum Kształcenia Ustawicznego w Rzeszowie**

### **Rozdział I Postanowienia wstępne**

#### **§ 1.**

1. Podkarpackie Centrum Kształcenia Ustawicznego w Rzeszowie, zwane dalej „PCKU” jest publiczną placówką kształcenia ustawicznego, umożliwiającą uzyskanie i uzupełnienie wiedzy, umiejętności i kwalifikacji zawodowych.
2. Siedzibą PCKU jest Rzeszów, ul. Warzywna 1.
3. PCKU wchodzi w skład Medyczo-Społecznego Centrum Kształcenia Ustawicznego i Zawodowego w Rzeszowie.
4. PCKU nosi nazwę: Medyczo-Społeczne Centrum Kształcenia Zawodowego i Ustawicznego w Rzeszowie – Centrum Kształcenia Ustawicznego w Rzeszowie.
5. Organem prowadzącym PCKU jest Samorząd Województwa Podkarpackiego.
6. Organem sprawującym nadzór pedagogiczny jest Podkarpacki Kurator Oświaty.

### **Rozdział II Cele i zadania**

#### **§ 2.**

Do zadań PCKU należy w szczególności:

- 1) doskonalenie zawodowe, umożliwiające uzyskanie i uzupełnienie wiedzy, umiejętności i kwalifikacji zawodowych,
- 2) dostosowywanie oferty kształcenia ustawicznego do oczekiwań rynku pracy,
- 3) współpraca z:
  - a) pracodawcami w zakresie przygotowania oferty kształcenia w formach pozaszkolnych, zgodnej z oczekiwaniami pracodawców, a także w zakresie kształcenia ustawicznego pracowników,
  - b) z urzędami pracy w zakresie szkolenia osób zarejestrowanych w tych urzędach,
  - c) z innymi podmiotami prowadzącymi kształcenie ustawiczne.

### **Rozdział III Organy PCKU**

#### **§ 3.**

1. Organami PCKU są:
  - 1) dyrektor,

- 2) samorząd słuchaczy.
2. Organy PCKU działają i podejmują decyzje w granicach swych kompetencji określonych w ustawie o systemie oświaty i przepisach wykonawczych wydanych na jej podstawie oraz w statucie.

#### § 4.

Dyrektorem PCKU, jest dyrektor Medyczo-Społecznego Centrum Kształcenia Zawodowego i Ustawicznego w Rzeszowie, który realizuje zadania określone w szczególności w art. 39 ustawy o systemie oświaty oraz wynikające z pozostałych przepisów szczególnych.

#### § 5.

W PCKU nie tworzy się rady pedagogicznej.

#### § 6.

1. Samorządem słuchaczy PCKU jest samorząd słuchaczy Medyczo-Społecznego Centrum Kształcenia Zawodowego i Ustawicznego w Rzeszowie.
2. Zasady działania samorządu słuchaczy określa art. 55 ustawy o systemie oświaty.

#### § 7.

1. Organy PCKU współdziałają ze sobą w zakresie realizacji zadań statutowych, wymiany informacji o podejmowanych i planowanych działaniach zgodnie z kompetencjami.
2. Uchwały poszczególnych organów są jawne.
3. Bieżącą wymianę informacji pomiędzy organami PCKU, o podejmowanych działaniach lub decyzjach organizuje dyrektor Medyczo-Społecznego Centrum Kształcenia Zawodowego i Ustawicznego w Rzeszowie.
4. Sprawy sporne pomiędzy organami rozstrzyga dyrektor Medyczo-Społecznego Centrum Kształcenia Zawodowego i Ustawicznego w Rzeszowie. W przypadku, gdy jedną ze stron sporu jest dyrektor, organem rozstrzygającym jest organ prowadzący.

### **Rozdział IV Organizacja Centrum**

#### § 8.

1. Szczegółową organizację zajęć w danym roku szkolnym określa arkusz organizacji PCKU opracowany przez dyrektora, z uwzględnieniem planów nauczania, o których mowa w przepisach w sprawie kształcenia ustawicznego w formach pozaszkolnych- do dnia 30 kwietnia każdego roku. Arkusz organizacji PCKU zatwierdza organ prowadzący do dnia 31 maja danego roku.
2. W arkuszu organizacji PCKU zamieszcza się w szczególności: liczbę pracowników, w tym pracowników zajmujących stanowiska kierownicze, liczbę godzin zajęć edukacyjnych finansowanych ze środków przydzielonych przez

organ prowadzący oraz liczbę godzin zajęć prowadzonych przez poszczególnych nauczycieli.

3. Na podstawie zatwierdzonego arkusza organizacji PCKU dyrektor, z uwzględnieniem zasad ochrony zdrowia i higieny pracy ustala rozkład zajęć, określający organizację zajęć edukacyjnych.

#### § 9.

1. PCKU prowadzi kształcenie ustawiczne w formach pozaszkolnych, w tym dofinansowywanych ze środków Unii Europejskiej, tj.:
  - 1) kwalifikacyjny kurs zawodowy,
  - 2) kurs umiejętności zawodowych,
  - 3) kurs kompetencji ogólnych,
  - 4) kurs, inny niż wymieniony w pkt 1 – 3, umożliwiający uzyskiwanie i uzupełnianie wiedzy, umiejętności i kwalifikacji zawodowych.
2. Warunki, organizację i tryb prowadzenia kształcenia ustawicznego w formach pozaszkolnych reguluje rozporządzenie Ministra Edukacji Narodowej z dnia 11 stycznia 2012 r. w sprawie kształcenia ustawicznego w formach pozaszkolnych (Dz.U. z 2014 r. poz. 622).

#### § 10.

PCKU sporządza na każdy rok szkolny plan kształcenia zawierający:

- 1) wykaz pozaszkolnych form kształcenia;
- 2) czas trwania kształcenia i wymiar godzin kształcenia realizowanego w poszczególnych formach pozaszkolnych;
- 3) planowaną liczbę słuchaczy uczestników kształcenia w formach pozaszkolnych;
- 4) nazwę i symbol cyfrowy zawodu, zgodnie z klasyfikacją zawodów szkolnictwa zawodowego, oraz nazwę i oznaczenie kwalifikacji, zgodnie z podstawą programową kształcenia w zawodach - w przypadku kształcenia na kwalifikacyjnych kursach zawodowych oraz kursach umiejętności zawodowych.

#### § 11.

Szczegółowe warunki oceniania bieżącego, zaliczania danego kursu określa regulamin danego kursu określony przez dyrektora Medyczo-Społecznego Centrum Kształcenia Zawodowego i Ustawicznego w Rzeszowie.

### **Rozdział V** **Zakres zadań nauczycieli i innych pracowników**

#### § 12.

1. Zadania PCKU realizują nauczyciele i inni pracownicy zatrudnieni w Medyczo-Społecznym Centrum Kształcenia Zawodowego i Ustawicznego w Rzeszowie.

#### § 13.

1. Prawa i obowiązki nauczycieli określone są w ustawie – Karta Nauczyciela.
2. Nauczyciele prowadzą pracę dydaktyczno-wychowawczo-opiekuńczą i ponoszą odpowiedzialność za jakość pracy oraz bezpieczeństwo powierzonych im opiece słuchaczy.
3. Do podstawowych zadań i obowiązków nauczyciela należy w szczególności:
  - 1) realizacja programu nauczania,
  - 2) znajomość programu nauczania nauczanego przedmiotu,
  - 3) właściwe planowanie pracy dydaktycznej i wychowawczej
  - 4) systematyczne i obiektywne ocenianie wiedzy słuchaczy,
  - 5) udzielanie pomocy słuchaczom w przewyższaniu trudności w nauce,
  - 6) doskonalenie umiejętności dydaktycznych i podnoszenie poziomu wiedzy merytorycznej,
  - 7) punktualne rozpoczynanie i kończenie zajęć,
  - 8) dbałość o pomoce naukowe i dydaktyczne oraz sprzęt szkolny,
  - 9) godne traktowanie słuchaczy,
  - 10) rozwijanie zdolności i zainteresowań słuchaczy,
  - 11) kontrolowanie miejsca prowadzenia zajęć pod względem bezpieczeństwa i higieny pracy,
  - 12) zapoznawanie się z aktualnym stanem prawnym w oświacie,
  - 13) kontrolowanie obecności słuchaczy na każdych zajęciach dydaktycznych,
  - 14) stosowanie nowatorskich metod pracy i programów nauczania,
  - 15) uczestnictwo w posiedzeniach rady pedagogicznej,
  - 16) uczestniczenie w okresowych szkoleniach bhp i ppoż.

#### § 14.

1. Nauczyciel ma prawo:
  - 1) zapewnienia podstawowych warunków do realizacji zadań dydaktycznych,
  - 2) wyposażenia stanowiska pracy umożliwiającego realizację programu nauczania,
  - 3) nagród za osiągnięcia dydaktyczne,
  - 4) oceny swojej pracy,
  - 5) podnoszenia kwalifikacji zawodowych.
2. Nauczyciel podlega odpowiedzialności dyscyplinarnej za uchybienia godności zawodu nauczyciela lub za naruszenie porządku pracy.
3. Za uchybienia przeciwko porządkowi pracy, w rozumieniu Kodeksu pracy, wymierza się nauczycielowi kary porządkowe zgodnie z przepisami Kodeksu pracy.

#### § 15.

1. Do zadań pracowników administracji i obsługi należy w szczególności:
  - 1) prowadzenie rachunkowości zgodnie z obowiązującymi przepisami,
  - 2) prowadzenie gospodarki finansowej zgodnie z obowiązującym prawem,
  - 3) bieżące i prawidłowe prowadzenie księgowości oraz sporządzanie kalkulacji kosztów wykonywanych zadań,
  - 4) sporządzanie sprawozdań i informacji o realizacji planu,
  - 5) opracowywanie projektów przepisów wewnętrznych wydawanych przez dyrektora, a dotyczących prowadzenia rachunkowości, zakładowego planu kont, obiegu dokumentów księgowych, zasad prowadzenia i rozliczenia inwentaryzacji,

- 6) prowadzenie obsługi technicznej i administracyjnej,
  - 7) prowadzenie spraw kadrowych i socjalnych pracowników oraz słuchaczy,
  - 8) utrzymanie porządku i czystości w pomieszczeniach,
  - 9) dozór mienia.
2. Szczegółowy zakres obowiązków pracowników określa dyrektor.

## **Rozdział V** **Słuchacze PCKU**

### § 16.

1. Słuchacze PCKU mają prawo do:
  - 1) właściwego zorganizowania procesu kształcenia, zgodnego z zasadami higieny pracy umysłowej,
  - 2) życzliwego, podmiotowego traktowania w procesie dydaktyczno-wychowawczym,
  - 3) swobody wyrażania myśli i przekonań, także światopoglądowych i religijnych, jeśli nie narusza tym dobra innych ludzi,
  - 4) rozwijania zainteresowań, zdolności, talentów,
  - 5) pomocy w przypadku trudności w nauce,
  - 6) korzystania z pomieszczeń szkolnych, sprzętu, środków dydaktycznych, księgozbioru biblioteki podczas zajęć pozalekcyjnych,
  - 7) wpływania na życie szkoły poprzez działalność samorządu szkoły,
  - 8) pomocy i wsparcia w trudnych sytuacjach życiowych oraz problemach zdrowotnych,
  - 9) ochrony swoich danych osobowych zgodnie z odrębnymi przepisami,
  - 10) złożenia w formie pisemnej skargi do dyrektora w przypadku naruszenia jego praw.
2. Słuchacze PCKU mają obowiązek przestrzegania postanowień zawartych w statucie i regulaminach, w szczególności:
  - 1) systematycznego i aktywnego uczestnictwa w zajęciach dydaktycznych i w życiu PCKU,
  - 2) przestrzegania zasad kultury współżycia społecznego,
  - 3) dbania o własne życie, zdrowie, higienę oraz rozwój,
  - 4) przestrzegania terminów okresowych badań lekarskich,
  - 5) dbania o wspólne dobro, ład i porządek,
  - 6) indywidualnego zapoznania się z planem zajęć,
  - 7) przestrzegania zarządzeń i zaleceń dyrektora oraz innych osób pełniących funkcje kierownicze,
  - 8) dbania o swój wygląd i wizerunek odpowiadający przyszłemu pracownikowi,
  - 9) przestrzegania tajemnicy zawodowej,
  - 10) przestrzegania zasad i warunków używania na terenie Medyczo-Społecznego Centrum Kształcenia Zawodowego i Ustawicznego w Rzeszowie i placówek szkoleniowych telefonów komórkowych i innych urządzeń elektronicznych, a zwłaszcza: zakazu używania ww. sprzętu w czasie zajęć, zakazu nagrywania, kopiowania, fotografowania i odtwarzania, wypowiedzi, wizerunku innych osób bez ich wyraźnej zgody,
  - 11) przestrzegania zakazu picia alkoholu, palenia tytoniu, używania narkotyków i innych używek.



## § 17.

Słuchacz ponosi odpowiedzialność finansową za:

- 1) wyposażenie przydzielone do osobistego użytku na stanowisku nauki, jeżeli świadomie dokonuje dewastacji sprzętu,
- 2) straty spowodowane umyślnie w mieniu.

## § 18.

1. Stosuje się następujące rodzaje nagród za wyniki w nauce, wzorową postawę zawodową, pracę na rzecz szkoły i inne wybitne osiągnięcia:
  - 1) pochwałą ze strony opiekuna,
  - 2) pochwałą ze strony dyrektora,
  - 3) nagrodę w postaci dyplomu.
2. W przypadku naruszenia postanowień niniejszego statutu słuchacz może być ukarany:
  - 1) upomnieniem opiekuna,
  - 2) upomnieniem kierownika szkolenia praktycznego,
  - 3) upomnieniem dyrektora,
  - 4) naganą wpisaną do dokumentacji, udzieloną przez dyrektora na wniosek opiekuna lub innego nauczyciela,
  - 5) skreśleniem z listy słuchaczy.
3. Obowiązuje stopniowanie kar. W wyjątkowych wypadkach można udzielić kary wyższej.
4. Nie mogą być stosowane kary naruszające nietykalność i godność osobistą słuchacza.

## § 19.

Słuchacz może być skreślony z listy słuchaczy za:

- 1) nieusprawiedliwioną nieobecność trwającą dłużej niż 50 % zajęć dydaktycznych przewidzianych w planie nauczania w danym semestrze,
- 2) celowego zakłócenia procesu dydaktyczno-wychowawczego,
- 3) skazanie słuchacza prawomocnym wyrokiem,
- 4) zniszczenie mienia lub dokumentacji pedagogicznej,
- 5) przebywanie na terenie PCKU w stanie nietrzeźwym; pod wpływem narkotyków; innych środków odurzających;
- 6) spożywanie na terenie PCKU alkoholu, narkotyków; innych środków odurzających,
- 7) naruszenie nietykalności cielesnej i godności osobistej albo zastosowanie groźby karalnej względem innych słuchaczy, nauczycieli, pracowników obsługi oraz innych osób przebywających na terenie PCKU.

## § 20.

1. Skreślenia z listy słuchaczy dokonuje dyrektor po zasięgnięciu opinii samorządu słuchaczy.
2. Postępowanie w sprawie skreślenia ucznia z listy toczy się według przepisów kodeksu postępowania administracyjnego. Niedopuszczalne jest wszczęcie postępowania bez powiadomienia o tym strony.

3. Słuchacz ma prawo odwołania się od decyzji o skreśleniu z listy słuchaczy w terminie 14 dni od otrzymania decyzji do Podkarpackiego Kuratora Oświaty, za pośrednictwem dyrektora PCKU.

## **Rozdział VI Biblioteka PCKU**

### § 21.

1. W PCKU działa biblioteka służąca realizacji zadań edukacyjnych i dydaktyczno-wychowawczych.
2. Szczegółowa organizacja biblioteki i zadania nauczyciela bibliotekarza określona jest w Statucie Medyczno-Społecznego Centrum Kształcenia Zawodowego i Ustawicznego w Rzeszowie.

## **Rozdział VII Postanowienia końcowe**

### § 22.

1. PCKU używa pieczęci urzędowych, tablic i innych pieczęci zgodnie z odrębnymi przepisami.
2. PCKU może posiadać własny sztandar, godło oraz ceremoniał szkolny.
3. Na świadectwach i innych dokumentach wydawanych używa się nazwy: Medyczno-Społeczne Centrum Kształcenia Zawodowego i Ustawicznego w Rzeszowie – Podkarpackie Centrum Kształcenia Ustawicznego w Rzeszowie.

### § 23.

Zmiany w Statucie dokonywane są w trybie przewidzianym dla jego nadania.

### § 24.

Statut wchodzi w życie z dniem 1 września 2015 r.

**UCHWAŁA NR .....**  
**SEJMIKU WOJEWÓDZTWA PODKARPACKIEGO**

z dnia .....

**w sprawie utworzenia Podkarpackiego Centrum Kształcenia Ustawicznego  
w Mielcu**

Na podstawie art. 18 pkt 19 lit. f ustawy z dnia 5 czerwca 1998 r. o samorządzie województwa (Dz.U. z 2013 r. poz. 596, z późn. zm.), art. 5 ust. 6, art. 5c pkt 1, art. 58 ust. 1 i 6, art. 60 ust. 1, art. 62 ust. 5 ustawy z dnia 7 września 1991 r. o systemie oświaty (Dz.U. z 2004 r. Nr 256, poz. 2572, z późn. zm.) oraz art. 12 ust. 1 pkt 2 ustawy z dnia 27 sierpnia 2009 r. o finansach publicznych (Dz.U. z 2013 r. poz. 885, z późn. zm.),

**Sejmik Województwa Podkarpackiego  
uchwala, co następuje:**

**§ 1.**

1. Tworzy się z dniem 1 września 2015 r. Podkarpackie Centrum Kształcenia Ustawicznego w Mielcu.
2. Podkarpackie Centrum Kształcenia Ustawicznego w Mielcu jest publiczną placówką kształcenia ustawicznego, umożliwiającą uzyskanie i uzupełnianie wiedzy, umiejętności i kwalifikacji zawodowych.
3. Siedzibą Podkarpackiego Centrum Kształcenia Ustawicznego w Mielcu jest Mielec, ul. Kościuszki 7.
4. Podkarpackie Centrum Kształcenia Ustawicznego w Mielcu prowadzi swoją działalność w oparciu o majątek i kadre Medyczno-Społecznego Centrum Kształcenia Zawodowego i Ustawicznego w Mielcu.

**§ 2.**

1. Akt założycielski Podkarpackiego Centrum Kształcenia Ustawicznego w Mielcu stanowi załącznik nr 1 do uchwały.
2. Statut Podkarpackiego Centrum Kształcenia Ustawicznego w Mielcu stanowi załącznik nr 2 do uchwały.

§ 3.

Z dniem 1 września 2015 r. Podkarpackie Centrum Kształcenia Ustawicznego w Mielcu włącza się do Medyczno-Społecznego Centrum Kształcenia Zawodowego i Ustawicznego w Mielcu.

§ 4.

Wykonanie uchwały powierza się Zarządowi Województwa Podkarpackiego.

§ 5.

Uchwała wchodzi w życie z dniem podjęcia.

## UZASADNIENIE

Podkarpackie Centrum Kształcenia Ustawicznego jest placówką kształcenia ustawicznego, umożliwiającą uzyskanie i uzupełnianie wiedzy, umiejętności i kwalifikacji zawodowych. Centrum będzie mogło prowadzić kształcenie ustawiczne we wskazanych w rozporządzeniu Ministra Edukacji Narodowej z dnia 11 stycznia 2012 r., formach pozaszkolnych tj. kwalifikacyjny kurs zawodowy, kurs umiejętności zawodowych, kurs kompetencji ogólnych, kursy inne niż wymienione wyżej, umożliwiające uzyskiwanie i uzupełnienie wiedzy, umiejętności i kwalifikacji zawodowych.

Ze względów organizacyjnych oraz finansowych zasadne jest włączenie nowo utworzonego Podkarpackiego Centrum Kształcenia Ustawicznego do Medyczno-Społecznego Centrum Kształcenia Ustawicznego i Zawodowego, które posiada odpowiedni sprzęt, pomoce dydaktyczne, kadre pedagogiczną oraz wieloletnie doświadczenie w prowadzeniu działalności dydaktyczno-wychowawczej.

Od dnia 1 września 2015 r. Medyczno-Społeczne Centrum Kształcenia Zawodowego i Ustawicznego w Mielcu prowadzić będzie nie tylko kształcenie, w zawodach medycznych, społecznych i pokrewnych dla młodzieży (w formie stacjonarnej), dorosłych (w formie zaocznej i stacjonarnej) ale również kształcenie ustawiczne dorosłych poprzez prowadzenie kwalifikacyjnych kursów zawodowych, kursów umiejętności zawodowych, kursów umożliwiających uzyskiwanie i uzupełnianie wiedzy, umiejętności i kwalifikacji zawodowych.

Niniejszy projekt rozszerza ofertę edukacyjną Samorządu Województwa Podkarpackiego. Dzięki takiemu rozwiązaniu optymalnie zostanie wykorzystana specjalistyczna baza dydaktyczna oraz zatrudniona w Medyczno-Społecznym Centrum Kształcenia Ustawicznego, kadra pedagogiczna.

Zaproponowane rozwiązanie zgodne jest ze Strategią rozwoju województwa – Podkarpackie 2020, która w części dotyczącej edukacji jako jeden z kierunków działań wskazuje kształtowanie i promocje postaw związanych z uczeniem się przez całe życie, w tym zwiększenie dostępu do różnorodnych form edukacji pozaformalnej.

Utworzenie Podkarpackiego Centrum Kształcenia Ustawicznego i włączenie go w struktury organizacyjne Medyczno-Społecznego Centrum Kształcenia Zawodowego i Ustawicznego nie spowoduje dodatkowych skutków finansowych dla budżetu Województwa Podkarpackiego.

Biorąc pod uwagę powyższe podjęcie niniejszej uchwały znajduje uzasadnienie.

Załącznik nr 1 do uchwały nr .....  
Sejmiku Województwa Podkarpackiego  
z dnia .....

## **AKT ZAŁOŻYCIELSKI**

Na podstawie art. 18 pkt 19 lit. f ustawy z dnia 5 czerwca 1998 r. o samorządzie województwa (Dz.U. z 2013 r. poz. 596, z późn. zm.), art. 5 ust. 6, art. 5c pkt 1, art. 58 ust. 1 i 6, art. 60 ust. 1, art. 62 ust. 5 ustawy z dnia 7 września 1991 r. o systemie oświaty (Dz.U. z 2004 r. Nr 256, poz. 2572, z późn. zm.)

tworzy się

### **Podkarpackie Centrum Kształcenia Ustawicznego w Mielcu**

1. Nazwa: Podkarpackie Centrum Kształcenia Ustawicznego w Mielcu.
2. Typ: publiczna placówka kształcenia ustawicznego.
3. Siedzibą Podkarpackiego Centrum Kształcenia Ustawicznego w Mielcu jest Mielec, ul. Kościuszki 7.
4. Organem prowadzącym Podkarpackie Centrum Kształcenia Ustawicznego w Mielcu jest Samorząd Województwa Podkarpackiego.
5. Organem sprawującym nadzór pedagogiczny nad Podkarpackim Centrum Kształcenia Ustawicznego w Mielcu jest Podkarpacki Kurator Oświaty.

## **Statut Podkarpackiego Centrum Kształcenia Ustawicznego w Mielcu**

### **Rozdział I Postanowienia wstępne**

#### **§ 1.**

1. Podkarpackie Centrum Kształcenia Ustawicznego w Mielcu, zwane dalej „PCKU” jest publiczną placówką kształcenia ustawicznego, umożliwiającą uzyskanie i uzupełnienie wiedzy, umiejętności i kwalifikacji zawodowych.
2. Siedzibą PCKU jest Mielec, ul. Kościuszki 7.
3. PCKU wchodzi w skład Medyczo-Społecznego Centrum Kształcenia Ustawicznego i Zawodowego w Mielcu.
4. PCKU nosi nazwę: Medyczo-Społeczne Centrum Kształcenia Zawodowego i Ustawicznego w Mielcu – Centrum Kształcenia Ustawicznego w Mielcu.
5. Organem prowadzącym PCKU jest Samorząd Województwa Podkarpackiego.
6. Organem sprawującym nadzór pedagogiczny jest Podkarpacki Kurator Oświaty.

### **Rozdział II Cele i zadania**

#### **§ 2.**

Do zadań PCKU należy w szczególności:

- 1) doskonalenie zawodowe, umożliwiające uzyskanie i uzupełnienie wiedzy, umiejętności i kwalifikacji zawodowych,
- 2) dostosowywanie oferty kształcenia ustawicznego do oczekiwań rynku pracy,
- 3) współpraca z:
  - a) pracodawcami w zakresie przygotowania oferty kształcenia w formach pozaszkolnych, zgodnej z oczekiwaniami pracodawców, a także w zakresie kształcenia ustawicznego pracowników,
  - b) z urzędami pracy w zakresie szkolenia osób zarejestrowanych w tych urzędach,
  - c) z innymi podmiotami prowadzącymi kształcenie ustawiczne.

### **Rozdział III Organy PCKU**

#### **§ 3.**

1. Organami PCKU są:
  - 1) dyrektor,

- 2) samorząd słuchaczy.
2. Organy PCKU działają i podejmują decyzje w granicach swych kompetencji określonych w ustawie o systemie oświaty i przepisach wykonawczych wydanych na jej podstawie oraz w statucie.

#### § 4.

Dyrektorem PCKU, jest dyrektor Medyczno-Społecznego Centrum Kształcenia Zawodowego i Ustawicznego w Mielcu, który realizuje zadania określone w szczególności w art. 39 ustawy o systemie oświaty oraz wynikające z pozostałych przepisów szczególnych.

#### § 5.

W PCKU nie tworzy się rady pedagogicznej.

#### § 6.

1. Samorządem słuchaczy PCKU jest samorząd słuchaczy Medyczno-Społecznego Centrum Kształcenia Zawodowego i Ustawicznego w Mielcu.
2. Zasady działania samorządu słuchaczy określa art. 55 ustawy o systemie oświaty.

#### § 7.

1. Organy PCKU współdziałają ze sobą w zakresie realizacji zadań statutowych, wymiany informacji o podejmowanych i planowanych działaniach zgodnie z kompetencjami.
2. Uchwały poszczególnych organów są jawne.
3. Bieżącą wymianę informacji pomiędzy organami PCKU, o podejmowanych działaniach lub decyzjach organizuje dyrektor Medyczno-Społecznego Centrum Kształcenia Zawodowego i Ustawicznego w Mielcu.
4. Sprawy sporne pomiędzy organami rozstrzyga dyrektor Medyczno-Społecznego Centrum Kształcenia Zawodowego i Ustawicznego w Mielcu. W przypadku, gdy jedną ze stron sporu jest dyrektor, organem rozstrzygającym jest organ prowadzący.

### **Rozdział IV Organizacja Centrum**

#### § 8.

1. Szczegółową organizację zajęć w danym roku szkolnym określa arkusz organizacji PCKU opracowany przez dyrektora, z uwzględnieniem planów nauczania, o których mowa w przepisach w sprawie kształcenia ustawicznego w formach pozaszkolnych- do dnia 30 kwietnia każdego roku. Arkusz organizacji PCKU zatwierdza organ prowadzący do dnia 31 maja danego roku.
2. W arkuszu organizacji PCKU zamieszcza się w szczególności: liczbę pracowników, w tym pracowników zajmujących stanowiska kierownicze, liczbę godzin zajęć edukacyjnych finansowanych ze środków przydzielonych przez



organ prowadzący oraz liczbę godzin zajęć prowadzonych przez poszczególnych nauczycieli.

3. Na podstawie zatwierdzonego arkusza organizacji PCKU dyrektor, z uwzględnieniem zasad ochrony zdrowia i higieny pracy ustala rozkład zajęć, określający organizację zajęć edukacyjnych.

#### § 9.

1. PCKU prowadzi kształcenie ustawiczne w formach pozaszkolnych, w tym dofinansowywanych ze środków Unii Europejskiej, tj.:
  - 1) kwalifikacyjny kurs zawodowy,
  - 2) kurs umiejętności zawodowych,
  - 3) kurs kompetencji ogólnych,
  - 4) kurs, inny niż wymieniony w pkt 1 – 3, umożliwiający uzyskiwanie i uzupełnianie wiedzy, umiejętności i kwalifikacji zawodowych.
2. Warunki, organizację i tryb prowadzenia kształcenia ustawicznego w formach pozaszkolnych reguluje rozporządzenie Ministra Edukacji Narodowej z dnia 11 stycznia 2012 r. w sprawie kształcenia ustawicznego w formach pozaszkolnych (Dz.U. z 2014 r. poz. 622).

#### § 10.

PCKU sporządza na każdy rok szkolny plan kształcenia zawierający:

- 1) wykaz pozaszkolnych form kształcenia;
- 2) czas trwania kształcenia i wymiar godzin kształcenia realizowanego w poszczególnych formach pozaszkolnych;
- 3) planowaną liczbę słuchaczy uczestników kształcenia w formach pozaszkolnych;
- 4) nazwę i symbol cyfrowy zawodu, zgodnie z klasyfikacją zawodów szkolnictwa zawodowego, oraz nazwę i oznaczenie kwalifikacji, zgodnie z podstawą programową kształcenia w zawodach - w przypadku kształcenia na kwalifikacyjnych kursach zawodowych oraz kursach umiejętności zawodowych.

#### § 11.

Szczegółowe warunki oceniania bieżącego, zaliczania danego kursu określa regulamin danego kursu określony przez dyrektora Medyczo-Społecznego Centrum Kształcenia Zawodowego i Ustawicznego w Mielcu.

### **Rozdział V Zakres zadań nauczycieli i innych pracowników**

#### § 12.

1. Zadania PCKU realizują nauczyciele i inni pracownicy zatrudnieni w Medyczo-Społecznym Centrum Kształcenia Zawodowego i Ustawicznego w Mielcu.

#### § 13.

1. Prawa i obowiązki nauczycieli określone są w ustawie – Karta Nauczyciela.
2. Nauczyciele prowadzą pracę dydaktyczno-wychowawczo-opiekuńczą i ponoszą odpowiedzialność za jakość pracy oraz bezpieczeństwo powierzonych ich opiece słuchaczy.
3. Do podstawowych zadań i obowiązków nauczyciela należy w szczególności:
  - 1) realizacja programu nauczania,
  - 2) znajomość programu nauczania nauczanego przedmiotu,
  - 3) właściwe planowanie pracy dydaktycznej i wychowawczej
  - 4) systematyczne i obiektywne ocenianie wiedzy słuchaczy,
  - 5) udzielanie pomocy słuchaczom w przewyżnianiu trudności w nauce,
  - 6) doskonalenie umiejętności dydaktycznych i podnoszenie poziomu wiedzy merytorycznej,
  - 7) punktualne rozpoczynanie i kończenie zajęć,
  - 8) dbałość o pomoce naukowe i dydaktyczne oraz sprzęt szkolny,
  - 9) godne traktowanie słuchaczy,
  - 10) rozwijanie zdolności i zainteresowań słuchaczy,
  - 11) kontrolowanie miejsca prowadzenia zajęć pod względem bezpieczeństwa i higieny pracy,
  - 12) zapoznawanie się z aktualnym stanem prawnym w oświacie,
  - 13) kontrolowanie obecności słuchaczy na każdych zajęciach dydaktycznych,
  - 14) stosowanie nowatorskich metod pracy i programów nauczania,
  - 15) uczestnictwo w posiedzeniach rady pedagogicznej,
  - 16) uczestniczenie w okresowych szkoleniach bhp i ppoż.

#### § 14.

1. Nauczyciel ma prawo:
  - 1) zapewnienia podstawowych warunków do realizacji zadań dydaktycznych,
  - 2) wyposażenia stanowiska pracy umożliwiającego realizację programu nauczania,
  - 3) nagród za osiągnięcia dydaktyczne,
  - 4) oceny swojej pracy,
  - 5) podnoszenia kwalifikacji zawodowych.
2. Nauczyciel podlega odpowiedzialności dyscyplinarnej za uchybienia godności zawodu nauczyciela lub za naruszenie porządku pracy.
3. Za uchybienia przeciwko porządkowi pracy, w rozumieniu Kodeksu pracy, wymierza się nauczycielowi kary porządkowe zgodne z przepisami Kodeksu pracy.

#### § 15.

1. Do zadań pracowników administracji i obsługi należy w szczególności:
  - 1) prowadzenie rachunkowości zgodnie z obowiązującymi przepisami,
  - 2) prowadzenie gospodarki finansowej zgodnie z obowiązującym prawem,
  - 3) bieżące i prawidłowe prowadzenie księgowości oraz sporządzanie kalkulacji kosztów wykonywanych zadań,
  - 4) sporządzanie sprawozdań i informacji o realizacji planu,
  - 5) opracowywanie projektów przepisów wewnętrznych wydawanych przez dyrektora, a dotyczących prowadzenia rachunkowości, zakładowego planu kont, obiegu dokumentów księgowych, zasad prowadzenia i rozliczenia inwentaryzacji,

- 6) prowadzenie obsługi technicznej i administracyjnej,
  - 7) prowadzenie spraw kadrowych i socjalnych pracowników oraz słuchaczy,
  - 8) utrzymanie porządku i czystości w pomieszczeniach,
  - 9) dozór mienia.
2. Szczegółowy zakres obowiązków pracowników określa dyrektor.

## **Rozdział V** **Słuchacze PCKU**

### § 16.

1. Słuchacze PCKU mają prawo do:
  - 1) właściwego zorganizowania procesu kształcenia, zgodnego z zasadami higieny pracy umysłowej,
  - 2) życzliwego, podmiotowego traktowania w procesie dydaktyczno-wychowawczym,
  - 3) swobody wyrażania myśli i przekonań, także światopoglądowych i religijnych, jeśli nie narusza tym dobra innych ludzi,
  - 4) rozwijania zainteresowań, zdolności, talentów,
  - 5) pomocy w przypadku trudności w nauce,
  - 6) korzystania z pomieszczeń szkolnych, sprzętu, środków dydaktycznych, księgozbioru biblioteki podczas zajęć pozalekcyjnych,
  - 7) wpływania na życie szkoły poprzez działalność samorządu szkoły,
  - 8) pomocy i wsparcia w trudnych sytuacjach życiowych oraz problemach zdrowotnych,
  - 9) ochrony swoich danych osobowych zgodnie z odrębnymi przepisami,
  - 10) złożenia w formie pisemnej skargi do dyrektora w przypadku naruszenia jego praw.
2. Słuchacze PCKU mają obowiązek przestrzegania postanowień zawartych w statucie i regulaminach, w szczególności:
  - 1) systematycznego i aktywnego uczestnictwa w zajęciach dydaktycznych i w życiu PCKU,
  - 2) przestrzegania zasad kultury współżycia społecznego,
  - 3) dbania o własne życie, zdrowie, higienę oraz rozwój,
  - 4) przestrzegania terminów okresowych badań lekarskich,
  - 5) dbania o wspólne dobro, ład i porządek,
  - 6) indywidualnego zapoznania się z planem zajęć,
  - 7) przestrzegania zarządzeń i zaleceń dyrektora oraz innych osób pełniących funkcje kierownicze,
  - 8) dbania o swój wygląd i wizerunek odpowiadający przyszłemu pracownikowi,
  - 9) przestrzegania tajemnicy zawodowej,
  - 10) przestrzegania zasad i warunków używania na terenie Medyczo-Społecznego Centrum Kształcenia Zawodowego i Ustawicznego w Mielcu i placówek szkoleniowych telefonów komórkowych i innych urządzeń elektronicznych, a zwłaszcza: zakazu używania ww. sprzętu w czasie zajęć, zakazu nagrywania, kopiowania, fotografowania i odtwarzania, wypowiedzi, wizerunku innych osób bez ich wyraźnej zgody,
  - 11) przestrzegania zakazu picia alkoholu, palenia tytoniu, używania narkotyków i innych używek.

## § 17.

Słuchacz ponosi odpowiedzialność finansową za:

- 1) wyposażenie przydzielone do osobistego użytku na stanowisku nauki, jeżeli świadomie dokonuje dewastacji sprzętu,
- 2) straty spowodowane umyślnie w mieniu.

## § 18.

1. Stosuje się następujące rodzaje nagród za wyniki w nauce, wzorową postawę zawodową, pracę na rzecz szkoły i inne wybitne osiągnięcia:
  - 1) pochwałą ze strony opiekuna,
  - 2) pochwałą ze strony dyrektora,
  - 3) nagrodę w postaci dyplomu.
2. W przypadku naruszenia postanowień niniejszego statutu słuchacz może być ukarany:
  - 1) upomnieniem opiekuna,
  - 2) upomnieniem kierownika szkolenia praktycznego,
  - 3) upomnieniem dyrektora,
  - 4) naganą wpisaną do dokumentacji, udzieloną przez dyrektora na wniosek opiekuna lub innego nauczyciela,
  - 5) skreśleniem z listy słuchaczy.
3. Obowiązuje stopniowanie kar. W wyjątkowych wypadkach można udzielić kary wyższej.
4. Nie mogą być stosowane kary naruszające nietykalność i godność osobistą słuchacza.

## § 19.

Słuchacz może być skreślony z listy słuchaczy za:

- 1) nieusprawiedliwioną nieobecność trwającą dłużej niż 50 % zajęć dydaktycznych przewidzianych w planie nauczania w danym semestrze,
- 2) celowego zakłócenia procesu dydaktyczno-wychowawczego,
- 3) skazanie słuchacza prawomocnym wyrokiem,
- 4) zniszczenie mienia lub dokumentacji pedagogicznej,
- 5) przebywanie na terenie PCKU w stanie nietrzeźwym; pod wpływem narkotyków; innych środków odurzających;
- 6) spożywanie na terenie PCKU alkoholu, narkotyków; innych środków odurzających,
- 7) naruszenie nietykalności cielesnej i godności osobistej albo zastosowanie groźby karalnej względem innych słuchaczy, nauczycieli, pracowników obsługi oraz innych osób przebywających na terenie PCKU.

## § 20.

1. Skreślenia z listy słuchaczy dokonuje dyrektor po zasięgnięciu opinii samorządu słuchaczy.
2. Postępowanie w sprawie skreślenia ucznia z listy toczy się według przepisów kodeksu postępowania administracyjnego. Niedopuszczalne jest wszczęcie postępowania bez powiadomienia o tym strony.

3. Słuchacz ma prawo odwołania się od decyzji o skreśleniu z listy słuchaczy w terminie 14 dni od otrzymania decyzji do Podkarpackiego Kuratora Oświaty, za pośrednictwem dyrektora PCKU.

## **Rozdział VI Biblioteka PCKU**

### § 21.

1. W PCKU działa biblioteka służąca realizacji zadań edukacyjnych i dydaktyczno-wychowawczych.
2. Szczegółowa organizacja biblioteki i zadania nauczyciela bibliotekarza określona jest w Statucie Medyczno-Społecznego Centrum Kształcenia Zawodowego i Ustawicznego w Mielcu.

## **Rozdział VII Postanowienia końcowe**

### § 22.

1. PCKU używa pieczęci urzędowych, tablic i innych pieczęci zgodnie z odrębnymi przepisami.
2. PCKU może posiadać własny sztandar, godło oraz ceremoniał szkolny.
3. Na świadectwach i innych dokumentach wydawanych używa się nazwy: Medyczno-Społeczne Centrum Kształcenia Zawodowego i Ustawicznego w Mielcu – Podkarpackie Centrum Kształcenia Ustawicznego w Mielcu.

### § 23.

Zmiany w Statucie dokonywane są w trybie przewidzianym dla jego nadania.

### § 24.

Statut wchodzi w życie z dniem 1 września 2015 r.

**UCHWAŁA NR .....**  
**SEJMIKU WOJEWÓDZTWA PODKARPACKIEGO**

z dnia .....

**w sprawie utworzenia Podkarpackiego Centrum Kształcenia Ustawicznego  
w Jaśle**

Na podstawie art. 18 pkt 19 lit. f ustawy z dnia 5 czerwca 1998 r. o samorządzie województwa (Dz.U. z 2013 r. poz. 596, z późn. zm.), art. 5 ust. 6, art. 5c pkt 1, art. 58 ust. 1 i 6, art. 60 ust. 1, art. 62 ust. 5 ustawy z dnia 7 września 1991 r. o systemie oświaty (Dz.U. z 2004 r. Nr 256, poz. 2572, z późn. zm.) oraz art. 12 ust. 1 pkt 2 ustawy z dnia 27 sierpnia 2009 r. o finansach publicznych (Dz.U. z 2013 r. poz. 885, z późn. zm.),

**Sejmik Województwa Podkarpackiego  
uchwala, co następuje:**

**§ 1.**

1. Tworzy się z dniem 1 września 2015 r. Podkarpackie Centrum Kształcenia Ustawicznego w Jaśle.
2. Podkarpackie Centrum Kształcenia Ustawicznego w Jaśle jest publiczną placówką kształcenia ustawicznego, umożliwiającą uzyskanie i uzupełnianie wiedzy, umiejętności i kwalifikacji zawodowych.
3. Siedzibą Podkarpackiego Centrum Kształcenia Ustawicznego w Jaśle jest Jasło, ul. Sroczyńskiego 2.
4. Podkarpackie Centrum Kształcenia Ustawicznego w Jaśle prowadzi swoją działalność w oparciu o majątek i kadre Medyczno-Społecznego Centrum Kształcenia Zawodowego i Ustawicznego w Jaśle.

**§ 2.**

1. Akt założycielski Podkarpackiego Centrum Kształcenia Ustawicznego w Jaśle stanowi załącznik nr 1 do uchwały.
2. Statut Podkarpackiego Centrum Kształcenia Ustawicznego w Jaśle stanowi załącznik nr 2 do uchwały.

§ 3.

Z dniem 1 września 2015 r. Podkarpackie Centrum Kształcenia Ustawicznego w Jaśle włącza się do Medyczno-Społecznego Centrum Kształcenia Zawodowego i Ustawicznego w Jaśle.

§ 4.

Wykonanie uchwały powierza się Zarządowi Województwa Podkarpackiego.

§ 5.

Uchwała wchodzi w życie z dniem podjęcia.

## UZASADNIENIE

Podkarpackie Centrum Kształcenia Ustawicznego jest placówką kształcenia ustawicznego, umożliwiającą uzyskanie i uzupełnianie wiedzy, umiejętności i kwalifikacji zawodowych. Centrum będzie mogło prowadzić kształcenie ustawiczne we wskazanych w rozporządzeniu Ministra Edukacji Narodowej z dnia 11 stycznia 2012 r., formach pozaszkolnych tj. kwalifikacyjny kurs zawodowy, kurs umiejętności zawodowych, kurs kompetencji ogólnych, kursy inne niż wymienione wyżej, umożliwiające uzyskiwanie i uzupełnienie wiedzy, umiejętności i kwalifikacji zawodowych.

Ze względów organizacyjnych oraz finansowych zasadne jest włączenie nowo utworzonego Podkarpackiego Centrum Kształcenia Ustawicznego do Medyczno-Społecznego Centrum Kształcenia Ustawicznego i Zawodowego, które posiada odpowiedni sprzęt, pomoce dydaktyczne, kadre pedagogiczną oraz wieloletnie doświadczenie w prowadzeniu działalności dydaktyczno-wychowawczej.

Od dnia 1 września 2015 r. Medyczno-Społeczne Centrum Kształcenia Zawodowego i Ustawicznego w Jaśle prowadzić będzie nie tylko kształcenie, w zawodach medycznych, społecznych i pokrewnych dla młodzieży (w formie stacjonarnej), dorosłych (w formie zaocznej i stacjonarnej) ale również kształcenie ustawiczne dorosłych poprzez prowadzenie kwalifikacyjnych kursów zawodowych, kursów umiejętności zawodowych, kursów umożliwiających uzyskiwanie i uzupełnianie wiedzy, umiejętności i kwalifikacji zawodowych.

Niniejszy projekt rozszerza ofertę edukacyjną Samorządu Województwa Podkarpackiego. Dzięki takiemu rozwiązaniu optymalnie zostanie wykorzystana specjalistyczna baza dydaktyczna oraz zatrudniona w Medyczno-Społecznym Centrum Kształcenia Ustawicznego, kadra pedagogiczna.

Zaproponowane rozwiązanie zgodne jest ze Strategią rozwoju województwa – Podkarpackie 2020, która w części dotyczącej edukacji jako jeden z kierunków działań wskazuje kształtowanie i promocje postaw związanych z uczeniem się przez całe życie, w tym zwiększenie dostępu do różnorodnych form edukacji pozaformalnej.

Utworzenie Podkarpackiego Centrum Kształcenia Ustawicznego i włączenie go w struktury organizacyjne Medyczno-Społecznego Centrum Kształcenia Zawodowego i Ustawicznego nie spowoduje dodatkowych skutków finansowych dla budżetu Województwa Podkarpackiego.

Biorąc pod uwagę powyższe podjęcie niniejszej uchwały znajduje uzasadnienie.



Załącznik nr 1 do uchwały nr .....  
Sejmiku Województwa Podkarpackiego  
z dnia .....

## **AKT ZAŁOŻYCIELSKI**

Na podstawie art. 18 pkt 19 lit. f ustawy z dnia 5 czerwca 1998 r. o samorządzie województwa (Dz.U. z 2013 r. poz. 596, z późn. zm.), art. 5 ust. 6, art. 5c pkt 1, art. 58 ust. 1 i 6, art. 60 ust. 1, art. 62 ust. 5 ustawy z dnia 7 września 1991 r. o systemie oświaty (Dz.U. z 2004 r. Nr 256, poz. 2572, z późn. zm.)

tworzy się

### **Podkarpackie Centrum Kształcenia Ustawicznego w Jaśle**

1. Nazwa: Podkarpackie Centrum Kształcenia Ustawicznego w Jaśle.
2. Typ: publiczna placówka kształcenia ustawicznego.
3. Siedzibą Podkarpackiego Centrum Kształcenia Ustawicznego w Jaśle jest Jasło, ul. Sroczyńskiego 2.
4. Organem prowadzącym Podkarpackie Centrum Kształcenia Ustawicznego w Jaśle jest Samorząd Województwa Podkarpackiego.
5. Organem sprawującym nadzór pedagogiczny nad Podkarpackim Centrum Kształcenia Ustawicznego w Jaśle jest Podkarpacki Kurator Oświaty.

## **Statut Podkarpackiego Centrum Kształcenia Ustawicznego w Jaśle**

### **Rozdział I Postanowienia wstępne**

#### **§ 1.**

1. Podkarpackie Centrum Kształcenia Ustawicznego w Jaśle, zwane dalej „PCKU” jest publiczną placówką kształcenia ustawicznego, umożliwiającą uzyskanie i uzupełnienie wiedzy, umiejętności i kwalifikacji zawodowych.
2. Siedzibą PCKU jest Jasło, ul. Sroczyńskiego 2.
3. PCKU wchodzi w skład Medyczo-Społecznego Centrum Kształcenia Ustawicznego i Zawodowego w Jaśle.
4. PCKU nosi nazwę: Medyczo-Społeczne Centrum Kształcenia Zawodowego i Ustawicznego w Jaśle – Centrum Kształcenia Ustawicznego w Jaśle.
5. Organem prowadzącym PCKU jest Samorząd Województwa Podkarpackiego.
6. Organem sprawującym nadzór pedagogiczny jest Podkarpacki Kurator Oświaty.

### **Rozdział II Cele i zadania**

#### **§ 2.**

Do zadań PCKU należy w szczególności:

- 1) doskonalenie zawodowe, umożliwiające uzyskanie i uzupełnienie wiedzy, umiejętności i kwalifikacji zawodowych,
- 2) dostosowywanie oferty kształcenia ustawicznego do oczekiwań rynku pracy,
- 3) współpraca z:
  - a) pracodawcami w zakresie przygotowania oferty kształcenia w formach pozaszkolnych, zgodnej z oczekiwaniami pracodawców, a także w zakresie kształcenia ustawicznego pracowników,
  - b) z urzędami pracy w zakresie szkolenia osób zarejestrowanych w tych urzędach,
  - c) z innymi podmiotami prowadzącymi kształcenie ustawiczne.

### **Rozdział III Organy PCKU**

#### **§ 3.**

1. Organami PCKU są:
  - 1) dyrektor,

- 2) samorząd słuchaczy.
2. Organy PCKU działają i podejmują decyzje w granicach swych kompetencji określonych w ustawie o systemie oświaty i przepisach wykonawczych wydanych na jej podstawie oraz w statucie.

#### § 4.

Dyrektorem PCKU, jest dyrektor Medyczno-Społecznego Centrum Kształcenia Zawodowego i Ustawicznego w Jaśle, który realizuje zadania określone w szczególności w art. 39 ustawy o systemie oświaty oraz wynikające z pozostałych przepisów szczególnych.

#### § 5.

W PCKU nie tworzy się rady pedagogicznej.

#### § 6.

1. Samorządem słuchaczy PCKU jest samorząd słuchaczy Medyczno-Społecznego Centrum Kształcenia Zawodowego i Ustawicznego w Jaśle.
2. Zasady działania samorządu słuchaczy określa art. 55 ustawy o systemie oświaty.

#### § 7.

1. Organy PCKU współdziałają ze sobą w zakresie realizacji zadań statutowych, wymiany informacji o podejmowanych i planowanych działaniach zgodnie z kompetencjami.
2. Uchwały poszczególnych organów są jawne.
3. Bieżącą wymianę informacji pomiędzy organami PCKU, o podejmowanych działaniach lub decyzjach organizuje dyrektor Medyczno-Społecznego Centrum Kształcenia Zawodowego i Ustawicznego w Jaśle.
4. Sprawy sporne pomiędzy organami rozstrzyga dyrektor Medyczno-Społecznego Centrum Kształcenia Zawodowego i Ustawicznego w Jaśle. W przypadku, gdy jedną ze stron sporu jest dyrektor, organem rozstrzygającym jest organ prowadzący.

### **Rozdział IV Organizacja Centrum**

#### § 8.

1. Szczegółową organizację zajęć w danym roku szkolnym określa arkusz organizacji PCKU opracowany przez dyrektora, z uwzględnieniem planów nauczania, o których mowa w przepisach w sprawie kształcenia ustawicznego w formach pozaszkolnych- do dnia 30 kwietnia każdego roku. Arkusz organizacji PCKU zatwierdza organ prowadzący do dnia 31 maja danego roku.
2. W arkuszu organizacji PCKU zamieszcza się w szczególności: liczbę pracowników, w tym pracowników zajmujących stanowiska kierownicze, liczbę godzin zajęć edukacyjnych finansowanych ze środków przydzielonych przez

organ prowadzący oraz liczbę godzin zajęć prowadzonych przez poszczególnych nauczycieli.

3. Na podstawie zatwierdzonego arkusza organizacji PCKU dyrektor, z uwzględnieniem zasad ochrony zdrowia i higieny pracy ustala rozkład zajęć, określający organizację zajęć edukacyjnych.

#### § 9.

1. PCKU prowadzi kształcenie ustawiczne w formach pozaszkolnych, w tym dofinansowywanych ze środków Unii Europejskiej, tj.:
  - 1) kwalifikacyjny kurs zawodowy,
  - 2) kurs umiejętności zawodowych,
  - 3) kurs kompetencji ogólnych,
  - 4) kurs, inny niż wymieniony w pkt 1 – 3, umożliwiający uzyskiwanie i uzupełnianie wiedzy, umiejętności i kwalifikacji zawodowych.
2. Warunki, organizację i tryb prowadzenia kształcenia ustawicznego w formach pozaszkolnych reguluje rozporządzenie Ministra Edukacji Narodowej z dnia 11 stycznia 2012 r. w sprawie kształcenia ustawicznego w formach pozaszkolnych (Dz.U. z 2014 r. poz. 622).

#### § 10.

PCKU sporządza na każdy rok szkolny plan kształcenia zawierający:

- 1) wykaz pozaszkolnych form kształcenia;
- 2) czas trwania kształcenia i wymiar godzin kształcenia realizowanego w poszczególnych formach pozaszkolnych;
- 3) planowaną liczbę słuchaczy uczestników kształcenia w formach pozaszkolnych;
- 4) nazwę i symbol cyfrowy zawodu, zgodnie z klasyfikacją zawodów szkolnictwa zawodowego, oraz nazwę i oznaczenie kwalifikacji, zgodnie z podstawą programową kształcenia w zawodach - w przypadku kształcenia na kwalifikacyjnych kursach zawodowych oraz kursach umiejętności zawodowych.

#### § 11.

Szczegółowe warunki oceniania bieżącego, zaliczania danego kursu określa regulamin danego kursu określony przez dyrektora Medyczno-Społecznego Centrum Kształcenia Zawodowego i Ustawicznego w Jaśle.

### **Rozdział V Zakres zadań nauczycieli i innych pracowników**

#### § 12.

1. Zadania PCKU realizują nauczyciele i inni pracownicy zatrudnieni w Medyczno-Społecznym Centrum Kształcenia Zawodowego i Ustawicznego w Jaśle.

#### § 13.

1. Prawa i obowiązki nauczycieli określone są w ustawie – Karta Nauczyciela.
2. Nauczyciele prowadzą pracę dydaktyczno-wychowawczo-opiekuńczą i ponoszą odpowiedzialność za jakość pracy oraz bezpieczeństwo powierzonych im opiece słuchaczy.
3. Do podstawowych zadań i obowiązków nauczyciela należy w szczególności:
  - 1) realizacja programu nauczania,
  - 2) znajomość programu nauczania nauczanego przedmiotu,
  - 3) właściwe planowanie pracy dydaktycznej i wychowawczej
  - 4) systematyczne i obiektywne ocenianie wiedzy słuchaczy,
  - 5) udzielanie pomocy słuchaczom w przewyżnianiu trudności w nauce,
  - 6) doskonalenie umiejętności dydaktycznych i podnoszenie poziomu wiedzy merytorycznej,
  - 7) punktualne rozpoczynanie i kończenie zajęć,
  - 8) dbałość o pomoce naukowe i dydaktyczne oraz sprzęt szkolny,
  - 9) godne traktowanie słuchaczy,
  - 10) rozwijanie zdolności i zainteresowań słuchaczy,
  - 11) kontrolowanie miejsca prowadzenia zajęć pod względem bezpieczeństwa i higieny pracy,
  - 12) zapoznawanie się z aktualnym stanem prawnym w oświacie,
  - 13) kontrolowanie obecności słuchaczy na każdych zajęciach dydaktycznych,
  - 14) stosowanie nowatorskich metod pracy i programów nauczania,
  - 15) uczestnictwo w posiedzeniach rady pedagogicznej,
  - 16) uczestniczenie w okresowych szkoleniach bhp i ppoż.

#### § 14.

1. Nauczyciel ma prawo:
  - 1) zapewnienia podstawowych warunków do realizacji zadań dydaktycznych,
  - 2) wyposażenia stanowiska pracy umożliwiającego realizację programu nauczania,
  - 3) nagród za osiągnięcia dydaktyczne,
  - 4) oceny swojej pracy,
  - 5) podnoszenia kwalifikacji zawodowych.
2. Nauczyciel podlega odpowiedzialności dyscyplinarnej za uchybienia godności zawodu nauczyciela lub za naruszenie porządku pracy.
3. Za uchybienia przeciwko porządkowi pracy, w rozumieniu Kodeksu pracy, wymierza się nauczycielowi kary porządkowe zgodnie z przepisami Kodeksu pracy.

#### § 15.

1. Do zadań pracowników administracji i obsługi należy w szczególności:
  - 1) prowadzenie rachunkowości zgodnie z obowiązującymi przepisami,
  - 2) prowadzenie gospodarki finansowej zgodnie z obowiązującym prawem,
  - 3) bieżące i prawidłowe prowadzenie księgowości oraz sporządzanie kalkulacji kosztów wykonywanych zadań,
  - 4) sporządzanie sprawozdań i informacji o realizacji planu,
  - 5) opracowywanie projektów przepisów wewnętrznych wydawanych przez dyrektora, a dotyczących prowadzenia rachunkowości, zakładowego planu kont, obiegu dokumentów księgowych, zasad prowadzenia i rozliczenia inwentaryzacji,

- 6) prowadzenie obsługi technicznej i administracyjnej,
  - 7) prowadzenie spraw kadrowych i socjalnych pracowników oraz słuchaczy,
  - 8) utrzymanie porządku i czystości w pomieszczeniach,
  - 9) dozór mienia.
2. Szczegółowy zakres obowiązków pracowników określa dyrektor.

## **Rozdział V** **Słuchacze PCKU**

### § 16.

1. Słuchacze PCKU mają prawo do:
  - 1) właściwego zorganizowania procesu kształcenia, zgodnego z zasadami higieny pracy umysłowej,
  - 2) życzliwego, podmiotowego traktowania w procesie dydaktyczno-wychowawczym,
  - 3) swobody wyrażania myśli i przekonań, także światopoglądowych i religijnych, jeśli nie narusza tym dobra innych ludzi,
  - 4) rozwijania zainteresowań, zdolności, talentów,
  - 5) pomocy w przypadku trudności w nauce,
  - 6) korzystania z pomieszczeń szkolnych, sprzętu, środków dydaktycznych, księgozbioru biblioteki podczas zajęć pozalekcyjnych,
  - 7) wpływania na życie szkoły poprzez działalność samorządu szkoły,
  - 8) pomocy i wsparcia w trudnych sytuacjach życiowych oraz problemach zdrowotnych,
  - 9) ochrony swoich danych osobowych zgodnie z odrębnymi przepisami,
  - 10) złożenia w formie pisemnej skargi do dyrektora w przypadku naruszenia jego praw.
2. Słuchacze PCKU mają obowiązek przestrzegania postanowień zawartych w statucie i regulaminach, w szczególności:
  - 1) systematycznego i aktywnego uczestnictwa w zajęciach dydaktycznych i w życiu PCKU,
  - 2) przestrzegania zasad kultury współżycia społecznego,
  - 3) dbania o własne życie, zdrowie, higienę oraz rozwój,
  - 4) przestrzegania terminów okresowych badań lekarskich,
  - 5) dbania o wspólne dobro, ład i porządek,
  - 6) indywidualnego zapoznania się z planem zajęć,
  - 7) przestrzegania zarządzeń i zaleceń dyrektora oraz innych osób pełniących funkcje kierownicze,
  - 8) dbania o swój wygląd i wizerunek odpowiadający przyszłemu pracownikowi,
  - 9) przestrzegania tajemnicy zawodowej,
  - 10) przestrzegania zasad i warunków używania na terenie Medyczo-Społecznego Centrum Kształcenia Zawodowego i Ustawicznego w Jaśle i placówek szkoleniowych telefonów komórkowych i innych urządzeń elektronicznych, a zwłaszcza: zakazu używania ww. sprzętu w czasie zajęć, zakazu nagrywania, kopiowania, fotografowania i odtwarzania, wypowiedzi, wizerunku innych osób bez ich wyraźnej zgody,
  - 11) przestrzegania zakazu picia alkoholu, palenia tytoniu, używania narkotyków i innych używek.

## § 17.

Słuchacz ponosi odpowiedzialność finansową za:

- 1) wyposażenie przydzielone do osobistego użytku na stanowisku nauki, jeżeli świadomie dokonuje dewastacji sprzętu,
- 2) straty spowodowane umyślnie w mieniu.

## § 18.

1. Stosuje się następujące rodzaje nagród za wyniki w nauce, wzorową postawę zawodową, pracę na rzecz szkoły i inne wybitne osiągnięcia:
  - 1) pochwałą ze strony opiekuna,
  - 2) pochwałą ze strony dyrektora,
  - 3) nagrodę w postaci dyplomu.
2. W przypadku naruszenia postanowień niniejszego statutu słuchacz może być ukarany:
  - 1) upomnieniem opiekuna,
  - 2) upomnieniem kierownika szkolenia praktycznego,
  - 3) upomnieniem dyrektora,
  - 4) naganą wpisaną do dokumentacji, udzieloną przez dyrektora na wniosek opiekuna lub innego nauczyciela,
  - 5) skreśleniem z listy słuchaczy.
3. Obowiązuje stopniowanie kar. W wyjątkowych wypadkach można udzielić kary wyższej.
4. Nie mogą być stosowane kary naruszające nietykalność i godność osobistą słuchacza.

## § 19.

Słuchacz może być skreślony z listy słuchaczy za:

- 1) nieusprawiedliwioną nieobecność trwającą dłużej niż 50 % zajęć dydaktycznych przewidzianych w planie nauczania w danym semestrze,
- 2) celowego zakłócenia procesu dydaktyczno-wychowawczego,
- 3) skazanie słuchacza prawomocnym wyrokiem,
- 4) zniszczenie mienia lub dokumentacji pedagogicznej,
- 5) przebywanie na terenie PCKU w stanie nietrzeźwym; pod wpływem narkotyków; innych środków odurzających;
- 6) spożywanie na terenie PCKU alkoholu, narkotyków; innych środków odurzających,
- 7) naruszenie nietykalności cielesnej i godności osobistej albo zastosowanie groźby karalnej względem innych słuchaczy, nauczycieli, pracowników obsługi oraz innych osób przebywających na terenie PCKU.

## § 20.

1. Skreślenia z listy słuchaczy dokonuje dyrektor po zasięgnięciu opinii samorządu słuchaczy.
2. Postępowanie w sprawie skreślenia ucznia z listy toczy się według przepisów kodeksu postępowania administracyjnego. Niedopuszczalne jest wszczęcie postępowania bez powiadomienia o tym strony.

3. Słuchacz ma prawo odwołania się od decyzji o skreśleniu z listy słuchaczy w terminie 14 dni od otrzymania decyzji do Podkarpackiego Kuratora Oświaty, za pośrednictwem dyrektora PCKU.

## **Rozdział VI Biblioteka PCKU**

### § 21.

1. W PCKU działa biblioteka służąca realizacji zadań edukacyjnych i dydaktyczno-wychowawczych.
2. Szczegółowa organizacja biblioteki i zadania nauczyciela bibliotekarza określona jest w Statucie Medyczno-Społecznego Centrum Kształcenia Zawodowego i Ustawicznego w Jaśle.

## **Rozdział VII Postanowienia końcowe**

### § 22.

1. PCKU używa pieczęci urzędowych, tablic i innych pieczęci zgodnie z odrębnymi przepisami.
2. PCKU może posiadać własny sztandar, godło oraz ceremoniał szkolny.
3. Na świadectwach i innych dokumentach wydawanych używa się nazwy: Medyczno-Społeczne Centrum Kształcenia Zawodowego i Ustawicznego w Jaśle – Podkarpackie Centrum Kształcenia Ustawicznego w Jaśle.

### § 23.

Zmiany w Statucie dokonywane są w trybie przewidzianym dla jego nadania.

### § 24.

Statut wchodzi w życie z dniem 1 września 2015 r.



**UCHWAŁA NR .....**  
**SEJMIKU WOJEWÓDZTWA PODKARPACKIEGO**

z dnia .....

**w sprawie utworzenia Podkarpackiego Centrum Kształcenia Ustawicznego  
w Łąncucie**

Na podstawie art. 18 pkt 19 lit. f ustawy z dnia 5 czerwca 1998 r. o samorządzie województwa (Dz.U. z 2013 r. poz. 596, z późn. zm.), art. 5 ust. 6, art. 5c pkt 1, art. 58 ust. 1 i 6, art. 60 ust. 1, art. 62 ust. 5 ustawy z dnia 7 września 1991 r. o systemie oświaty (Dz.U. z 2004 r. Nr 256, poz. 2572, z późn. zm.) oraz art. 12 ust. 1 pkt 2 ustawy z dnia 27 sierpnia 2009 r. o finansach publicznych (Dz.U. z 2013 r. poz. 885, z późn. zm.),

**Sejmik Województwa Podkarpackiego  
uchwala, co następuje:**

**§ 1.**

1. Tworzy się z dniem 1 września 2015 r. Podkarpackie Centrum Kształcenia Ustawicznego w Łąncucie.
2. Podkarpackie Centrum Kształcenia Ustawicznego w Łąncucie jest publiczną placówką kształcenia ustawicznego, umożliwiającą uzyskanie i uzupełnianie wiedzy, umiejętności i kwalifikacji zawodowych.
3. Siedzibą Podkarpackiego Centrum Kształcenia Ustawicznego w Łąncucie jest Łąncut, ul. Grunwaldzka 11.
4. Podkarpackie Centrum Kształcenia Ustawicznego w Łąncucie prowadzi swoją działalność w oparciu o majątek i kadre Medyczno-Społecznego Centrum Kształcenia Zawodowego i Ustawicznego w Łąncucie.

**§ 2.**

1. Akt założycielski Podkarpackiego Centrum Kształcenia Ustawicznego w Łąncucie stanowi załącznik nr 1 do uchwały.
2. Statut Podkarpackiego Centrum Kształcenia Ustawicznego w Łąncucie stanowi załącznik nr 2 do uchwały.

§ 3.

Z dniem 1 września 2015 r. Podkarpackie Centrum Kształcenia Ustawicznego w Łańcucie włącza się do Medyczo-Społecznego Centrum Kształcenia Zawodowego i Ustawicznego w Łańcucie.

§ 4.

Wykonanie uchwały powierza się Zarządowi Województwa Podkarpackiego.

§ 5.

Uchwała wchodzi w życie z dniem podjęcia.

## UZASADNIENIE

Podkarpackie Centrum Kształcenia Ustawicznego jest placówką kształcenia ustawicznego, umożliwiającą uzyskanie i uzupełnianie wiedzy, umiejętności i kwalifikacji zawodowych. Centrum będzie mogło prowadzić kształcenie ustawiczne we wskazanych w rozporządzeniu Ministra Edukacji Narodowej z dnia 11 stycznia 2012 r., formach pozaszkolnych tj. kwalifikacyjny kurs zawodowy, kurs umiejętności zawodowych, kurs kompetencji ogólnych, kursy inne niż wymienione wyżej, umożliwiające uzyskiwanie i uzupełnienie wiedzy, umiejętności i kwalifikacji zawodowych.

Ze względów organizacyjnych oraz finansowych zasadne jest włączenie nowo utworzonego Podkarpackiego Centrum Kształcenia Ustawicznego do Medyczno-Społecznego Centrum Kształcenia Ustawicznego i Zawodowego, które posiada odpowiedni sprzęt, pomoce dydaktyczne, kadre pedagogiczną oraz wieloletnie doświadczenie w prowadzeniu działalności dydaktyczno-wychowawczej.

Od dnia 1 września 2015 r. Medyczno-Społeczne Centrum Kształcenia Zawodowego i Ustawicznego w Łańcucie prowadzić będzie nie tylko kształcenie, w zawodach medycznych, społecznych i pokrewnych dla młodzieży (w formie stacjonarnej), dorosłych (w formie zaocznej i stacjonarnej) ale również kształcenie ustawiczne dorosłych poprzez prowadzenie kwalifikacyjnych kursów zawodowych, kursów umiejętności zawodowych, kursów umożliwiających uzyskiwanie i uzupełnianie wiedzy, umiejętności i kwalifikacji zawodowych.

Niniejszy projekt rozszerza ofertę edukacyjną Samorządu Województwa Podkarpackiego. Dzięki takiemu rozwiązaniu optymalnie zostanie wykorzystana specjalistyczna baza dydaktyczna oraz zatrudniona w Medyczno-Społecznym Centrum Kształcenia Ustawicznego, kadra pedagogiczna.

Zaproponowane rozwiązanie zgodne jest ze Strategią rozwoju województwa – Podkarpackie 2020, która w części dotyczącej edukacji jako jeden z kierunków działań wskazuje kształtowanie i promocje postaw związanych z uczeniem się przez całe życie, w tym zwiększenie dostępu do różnorodnych form edukacji pozaformalnej.

Utworzenie Podkarpackiego Centrum Kształcenia Ustawicznego i włączenie go w struktury organizacyjne Medyczno-Społecznego Centrum Kształcenia Zawodowego i Ustawicznego nie spowoduje dodatkowych skutków finansowych dla budżetu Województwa Podkarpackiego.

Biorąc pod uwagę powyższe podjęcie niniejszej uchwały znajduje uzasadnienie.

Załącznik nr 1 do uchwały nr .....  
Sejmiku Województwa Podkarpackiego  
z dnia .....

## **AKT ZAŁOŻYCIELSKI**

Na podstawie art. 18 pkt 19 lit. f ustawy z dnia 5 czerwca 1998 r. o samorządzie województwa (Dz.U. z 2013 r. poz. 596, z późn. zm.), art. 5 ust. 6, art. 5c pkt 1, art. 58 ust. 1 i 6, art. 60 ust. 1, art. 62 ust. 5 ustawy z dnia 7 września 1991 r. o systemie oświaty (Dz.U. z 2004 r. Nr 256, poz. 2572, z późn. zm.)

tworzy się

### **Podkarpackie Centrum Kształcenia Ustawicznego w Łańcucie**

1. Nazwa: Podkarpackie Centrum Kształcenia Ustawicznego w Łańcucie.
2. Typ: publiczna placówka kształcenia ustawicznego.
3. Siedzibą Podkarpackiego Centrum Kształcenia Ustawicznego w Łańcucie jest Łańcut, ul. Grunwaldzka 11.
4. Organem prowadzącym Podkarpackie Centrum Kształcenia Ustawicznego w Łańcucie jest Samorząd Województwa Podkarpackiego.
5. Organem sprawującym nadzór pedagogiczny nad Podkarpackim Centrum Kształcenia Ustawicznego w Łańcucie jest Podkarpacki Kurator Oświaty.

## **Statut Podkarpackiego Centrum Kształcenia Ustawicznego w Łąncucie**

### **Rozdział I Postanowienia wstępne**

#### **§ 1.**

1. Podkarpackie Centrum Kształcenia Ustawicznego w Łąncucie, zwane dalej „PCKU” jest publiczną placówką kształcenia ustawicznego, umożliwiającą uzyskanie i uzupełnienie wiedzy, umiejętności i kwalifikacji zawodowych.
2. Siedzibą PCKU jest Łąncut, ul. Grunwaldzka 11.
3. PCKU wchodzi w skład Medyczo-Społecznego Centrum Kształcenia Ustawicznego i Zawodowego w Łąncucie.
4. PCKU nosi nazwę: Medyczo-Społeczne Centrum Kształcenia Zawodowego i Ustawicznego w Łąncucie – Centrum Kształcenia Ustawicznego w Łąncucie.
5. Organem prowadzącym PCKU jest Samorząd Województwa Podkarpackiego.
6. Organem sprawującym nadzór pedagogiczny jest Podkarpacki Kurator Oświaty.

### **Rozdział II Cele i zadania**

#### **§ 2.**

Do zadań PCKU należy w szczególności:

- 1) doskonalenie zawodowe, umożliwiające uzyskanie i uzupełnienie wiedzy, umiejętności i kwalifikacji zawodowych,
- 2) dostosowywanie oferty kształcenia ustawicznego do oczekiwań rynku pracy,
- 3) współpraca z:
  - a) pracodawcami w zakresie przygotowania oferty kształcenia w formach pozaszkolnych, zgodnej z oczekiwaniami pracodawców, a także w zakresie kształcenia ustawicznego pracowników,
  - b) z urzędami pracy w zakresie szkolenia osób zarejestrowanych w tych urzędach,
  - c) z innymi podmiotami prowadzącymi kształcenie ustawiczne.

### **Rozdział III Organy PCKU**

#### **§ 3.**

1. Organami PCKU są:
  - 1) dyrektor,

- 2) samorząd słuchaczy.
2. Organy PCKU działają i podejmują decyzje w granicach swych kompetencji określonych w ustawie o systemie oświaty i przepisach wykonawczych wydanych na jej podstawie oraz w statucie.

#### § 4.

Dyrektorem PCKU, jest dyrektor Medyczno-Społecznego Centrum Kształcenia Zawodowego i Ustawicznego w Łańcucie, który realizuje zadania określone w szczególności w art. 39 ustawy o systemie oświaty oraz wynikające z pozostałych przepisów szczególnych.

#### § 5.

W PCKU nie tworzy się rady pedagogicznej.

#### § 6.

1. Samorządem słuchaczy PCKU jest samorząd słuchaczy Medyczno-Społecznego Centrum Kształcenia Zawodowego i Ustawicznego w Łańcucie.
2. Zasady działania samorządu słuchaczy określa art. 55 ustawy o systemie oświaty.

#### § 7.

1. Organy PCKU współdziałają ze sobą w zakresie realizacji zadań statutowych, wymiany informacji o podejmowanych i planowanych działaniach zgodnie z kompetencjami.
2. Uchwały poszczególnych organów są jawne.
3. Bieżącą wymianę informacji pomiędzy organami PCKU, o podejmowanych działaniach lub decyzjach organizuje dyrektor Medyczno-Społecznego Centrum Kształcenia Zawodowego i Ustawicznego w Łańcucie.
4. Sprawy sporne pomiędzy organami rozstrzyga dyrektor Medyczno-Społecznego Centrum Kształcenia Zawodowego i Ustawicznego w Łańcucie. W przypadku, gdy jedną ze stron sporu jest dyrektor, organem rozstrzygającym jest organ prowadzący.

### **Rozdział IV Organizacja Centrum**

#### § 8.

1. Szczegółową organizację zajęć w danym roku szkolnym określa arkusz organizacji PCKU opracowany przez dyrektora, z uwzględnieniem planów nauczania, o których mowa w przepisach w sprawie kształcenia ustawicznego w formach pozaszkolnych- do dnia 30 kwietnia każdego roku. Arkusz organizacji PCKU zatwierdza organ prowadzący do dnia 31 maja danego roku.
2. W arkuszu organizacji PCKU zamieszcza się w szczególności: liczbę pracowników, w tym pracowników zajmujących stanowiska kierownicze, liczbę godzin zajęć edukacyjnych finansowanych ze środków przydzielonych przez

organ prowadzący oraz liczbę godzin zajęć prowadzonych przez poszczególnych nauczycieli.

3. Na podstawie zatwierdzonego arkusza organizacji PCKU dyrektor, z uwzględnieniem zasad ochrony zdrowia i higieny pracy ustala rozkład zajęć, określający organizację zajęć edukacyjnych.

#### § 9.

1. PCKU prowadzi kształcenie ustawiczne w formach pozaszkolnych, w tym dofinansowywanych ze środków Unii Europejskiej, tj.:
  - 1) kwalifikacyjny kurs zawodowy,
  - 2) kurs umiejętności zawodowych,
  - 3) kurs kompetencji ogólnych,
  - 4) kurs, inny niż wymieniony w pkt 1 – 3, umożliwiający uzyskiwanie i uzupełnianie wiedzy, umiejętności i kwalifikacji zawodowych.
2. Warunki, organizację i tryb prowadzenia kształcenia ustawicznego w formach pozaszkolnych reguluje rozporządzenie Ministra Edukacji Narodowej z dnia 11 stycznia 2012 r. w sprawie kształcenia ustawicznego w formach pozaszkolnych (Dz.U. z 2014 r. poz. 622).

#### § 10.

PCKU sporządza na każdy rok szkolny plan kształcenia zawierający:

- 1) wykaz pozaszkolnych form kształcenia;
- 2) czas trwania kształcenia i wymiar godzin kształcenia realizowanego w poszczególnych formach pozaszkolnych;
- 3) planowaną liczbę słuchaczy uczestników kształcenia w formach pozaszkolnych;
- 4) nazwę i symbol cyfrowy zawodu, zgodnie z klasyfikacją zawodów szkolnictwa zawodowego, oraz nazwę i oznaczenie kwalifikacji, zgodnie z podstawą programową kształcenia w zawodach - w przypadku kształcenia na kwalifikacyjnych kursach zawodowych oraz kursach umiejętności zawodowych.

#### § 11.

Szczegółowe warunki oceniania bieżącego, zaliczania danego kursu określa regulamin danego kursu określony przez dyrektora Medyczo-Społecznego Centrum Kształcenia Zawodowego i Ustawicznego w Łańcucie.

### **Rozdział V Zakres zadań nauczycieli i innych pracowników**

#### § 12.

1. Zadania PCKU realizują nauczyciele i inni pracownicy zatrudnieni w Medyczo-Społecznym Centrum Kształcenia Zawodowego i Ustawicznego w Łańcucie.

#### § 13.

1. Prawa i obowiązki nauczycieli określone są w ustawie – Karta Nauczyciela.
2. Nauczyciele prowadzą pracę dydaktyczno-wychowawczo-opiekuńczą i ponoszą odpowiedzialność za jakość pracy oraz bezpieczeństwo powierzonych ich opiece słuchaczy.
3. Do podstawowych zadań i obowiązków nauczyciela należy w szczególności:
  - 1) realizacja programu nauczania,
  - 2) znajomość programu nauczania nauczanego przedmiotu,
  - 3) właściwe planowanie pracy dydaktycznej i wychowawczej
  - 4) systematyczne i obiektywne ocenianie wiedzy słuchaczy,
  - 5) udzielanie pomocy słuchaczom w przewyższaniu trudności w nauce,
  - 6) doskonalenie umiejętności dydaktycznych i podnoszenie poziomu wiedzy merytorycznej,
  - 7) punktualne rozpoczynanie i kończenie zajęć,
  - 8) dbałość o pomoce naukowe i dydaktyczne oraz sprzęt szkolny,
  - 9) godne traktowanie słuchaczy,
  - 10) rozwijanie zdolności i zainteresowań słuchaczy,
  - 11) kontrolowanie miejsca prowadzenia zajęć pod względem bezpieczeństwa i higieny pracy,
  - 12) zapoznawanie się z aktualnym stanem prawnym w oświacie,
  - 13) kontrolowanie obecności słuchaczy na każdych zajęciach dydaktycznych,
  - 14) stosowanie nowatorskich metod pracy i programów nauczania,
  - 15) uczestnictwo w posiedzeniach rady pedagogicznej,
  - 16) uczestniczenie w okresowych szkoleniach bhp i ppoż.

#### § 14.

1. Nauczyciel ma prawo:
  - 1) zapewnienia podstawowych warunków do realizacji zadań dydaktycznych,
  - 2) wyposażenia stanowiska pracy umożliwiającego realizację programu nauczania,
  - 3) nagród za osiągnięcia dydaktyczne,
  - 4) oceny swojej pracy,
  - 5) podnoszenia kwalifikacji zawodowych.
2. Nauczyciel podlega odpowiedzialności dyscyplinarnej za uchybienia godności zawodu nauczyciela lub za naruszenie porządku pracy.
3. Za uchybienia przeciwko porządkowi pracy, w rozumieniu Kodeksu pracy, wymierza się nauczycielowi kary porządkowe zgodne z przepisami Kodeksu pracy.

#### § 15.

1. Do zadań pracowników administracji i obsługi należy w szczególności:
  - 1) prowadzenie rachunkowości zgodnie z obowiązującymi przepisami,
  - 2) prowadzenie gospodarki finansowej zgodnie z obowiązującym prawem,
  - 3) bieżące i prawidłowe prowadzenie księgowości oraz sporządzanie kalkulacji kosztów wykonywanych zadań,
  - 4) sporządzanie sprawozdań i informacji o realizacji planu,
  - 5) opracowywanie projektów przepisów wewnętrznych wydawanych przez dyrektora, a dotyczących prowadzenia rachunkowości, zakładowego planu kont, obiegu dokumentów księgowych, zasad prowadzenia i rozliczenia inwentaryzacji,



- 6) prowadzenie obsługi technicznej i administracyjnej,
  - 7) prowadzenie spraw kadrowych i socjalnych pracowników oraz słuchaczy,
  - 8) utrzymanie porządku i czystości w pomieszczeniach,
  - 9) dozór mienia.
2. Szczegółowy zakres obowiązków pracowników określa dyrektor.

## **Rozdział V** **Słuchacze PCKU**

### § 16.

1. Słuchacze PCKU mają prawo do:
  - 1) właściwego zorganizowania procesu kształcenia, zgodnego z zasadami higieny pracy umysłowej,
  - 2) życzliwego, podmiotowego traktowania w procesie dydaktyczno-wychowawczym,
  - 3) swobody wyrażania myśli i przekonań, także światopoglądowych i religijnych, jeśli nie narusza tym dobra innych ludzi,
  - 4) rozwijania zainteresowań, zdolności, talentów,
  - 5) pomocy w przypadku trudności w nauce,
  - 6) korzystania z pomieszczeń szkolnych, sprzętu, środków dydaktycznych, księgozbioru biblioteki podczas zajęć pozalekcyjnych,
  - 7) wpływania na życie szkoły poprzez działalność samorządu szkoły,
  - 8) pomocy i wsparcia w trudnych sytuacjach życiowych oraz problemach zdrowotnych,
  - 9) ochrony swoich danych osobowych zgodnie z odrębnymi przepisami,
  - 10) złożenia w formie pisemnej skargi do dyrektora w przypadku naruszenia jego praw.
2. Słuchacze PCKU mają obowiązek przestrzegania postanowień zawartych w statucie i regulaminach, w szczególności:
  - 1) systematycznego i aktywnego uczestnictwa w zajęciach dydaktycznych i w życiu PCKU,
  - 2) przestrzegania zasad kultury współżycia społecznego,
  - 3) dbania o własne życie, zdrowie, higienę oraz rozwój,
  - 4) przestrzegania terminów okresowych badań lekarskich,
  - 5) dbania o wspólne dobro, ład i porządek,
  - 6) indywidualnego zapoznania się z planem zajęć,
  - 7) przestrzegania zarządzeń i zaleceń dyrektora oraz innych osób pełniących funkcje kierownicze,
  - 8) dbania o swój wygląd i wizerunek odpowiadający przyszłemu pracownikowi,
  - 9) przestrzegania tajemnicy zawodowej,
  - 10) przestrzegania zasad i warunków używania na terenie Medyczo-Społecznego Centrum Kształcenia Zawodowego i Ustawicznego w Łańcucie i placówek szkoleniowych telefonów komórkowych i innych urządzeń elektronicznych, a zwłaszcza: zakazu używania ww. sprzętu w czasie zajęć, zakazu nagrywania, kopiowania, fotografowania i odtwarzania, wypowiedzi, wizerunku innych osób bez ich wyraźnej zgody,
  - 11) przestrzegania zakazu picia alkoholu, palenia tytoniu, używania narkotyków i innych używek.

## § 17.

Słuchacz ponosi odpowiedzialność finansową za:

- 1) wyposażenie przydzielone do osobistego użytku na stanowisku nauki, jeżeli świadomie dokonuje dewastacji sprzętu,
- 2) straty spowodowane umyślnie w mieniu.

## § 18.

1. Stosuje się następujące rodzaje nagród za wyniki w nauce, wzorową postawę zawodową, pracę na rzecz szkoły i inne wybitne osiągnięcia:
  - 1) pochwałą ze strony opiekuna,
  - 2) pochwałą ze strony dyrektora,
  - 3) nagrodę w postaci dyplomu.
2. W przypadku naruszenia postanowień niniejszego statutu słuchacz może być ukarany:
  - 1) upomnieniem opiekuna,
  - 2) upomnieniem kierownika szkolenia praktycznego,
  - 3) upomnieniem dyrektora,
  - 4) naganą wpisaną do dokumentacji, udzieloną przez dyrektora na wniosek opiekuna lub innego nauczyciela,
  - 5) skreśleniem z listy słuchaczy.
3. Obowiązuje stopniowanie kar. W wyjątkowych wypadkach można udzielić kary wyższej.
4. Nie mogą być stosowane kary naruszające nietykalność i godność osobistą słuchacza.

## § 19.

Słuchacz może być skreślony z listy słuchaczy za:

- 1) nieusprawiedliwioną nieobecność trwającą dłużej niż 50 % zajęć dydaktycznych przewidzianych w planie nauczania w danym semestrze,
- 2) celowego zakłócenia procesu dydaktyczno-wychowawczego,
- 3) skazanie słuchacza prawomocnym wyrokiem,
- 4) zniszczenie mienia lub dokumentacji pedagogicznej,
- 5) przebywanie na terenie PCKU w stanie nietrzeźwym; pod wpływem narkotyków; innych środków odurzających;
- 6) spożywanie na terenie PCKU alkoholu, narkotyków; innych środków odurzających,
- 7) naruszenie nietykalności cielesnej i godności osobistej albo zastosowanie groźby karalnej względem innych słuchaczy, nauczycieli, pracowników obsługi oraz innych osób przebywających na terenie PCKU.

## § 20.

1. Skreślenia z listy słuchaczy dokonuje dyrektor po zasięgnięciu opinii samorządu słuchaczy.
2. Postępowanie w sprawie skreślenia ucznia z listy toczy się według przepisów kodeksu postępowania administracyjnego. Niedopuszczalne jest wszczęcie postępowania bez powiadomienia o tym strony.

3. Słuchacz ma prawo odwołania się od decyzji o skreśleniu z listy słuchaczy w terminie 14 dni od otrzymania decyzji do Podkarpackiego Kuratora Oświaty, za pośrednictwem dyrektora PCKU.

## **Rozdział VI Biblioteka PCKU**

### § 21.

1. W PCKU działa biblioteka służąca realizacji zadań edukacyjnych i dydaktyczno-wychowawczych.
2. Szczegółowa organizacja biblioteki i zadania nauczyciela bibliotekarza określona jest w Statucie Medyczno-Społecznego Centrum Kształcenia Zawodowego i Ustawicznego w Łąncucie.

## **Rozdział VII Postanowienia końcowe**

### § 22.

1. PCKU używa pieczęci urzędowych, tablic i innych pieczęci zgodnie z odrębnymi przepisami.
2. PCKU może posiadać własny sztandar, godło oraz ceremoniał szkolny.
3. Na świadectwach i innych dokumentach wydawanych używa się nazwy: Medyczno-Społeczne Centrum Kształcenia Zawodowego i Ustawicznego w Łąncucie – Podkarpackie Centrum Kształcenia Ustawicznego w Łąncucie.

### § 23.

Zmiany w Statucie dokonywane są w trybie przewidzianym dla jego nadania.

### § 24.

Statut wchodzi w życie z dniem 1 września 2015 r.

**UCHWAŁA NR .....**  
**SEJMIKU WOJEWÓDZTWA PODKARPACKIEGO**

z dnia .....

**w sprawie utworzenia Podkarpackiego Centrum Kształcenia Ustawicznego  
w Stalowej Woli**

Na podstawie art. 18 pkt 19 lit. f ustawy z dnia 5 czerwca 1998 r. o samorządzie województwa (Dz.U. z 2013 r. poz. 596, z późn. zm.), art. 5 ust. 6, art. 5c pkt 1, art. 58 ust. 1 i 6, art. 60 ust. 1, art. 62 ust. 5 ustawy z dnia 7 września 1991 r. o systemie oświaty (Dz.U. z 2004 r. Nr 256, poz. 2572, z późn. zm.) oraz art. 12 ust. 1 pkt 2 ustawy z dnia 27 sierpnia 2009 r. o finansach publicznych (Dz.U. z 2013 r. poz. 885, z późn. zm.),

**Sejmik Województwa Podkarpackiego  
uchwala, co następuje:**

**§ 1.**

1. Tworzy się z dniem 1 września 2015 r. Podkarpackie Centrum Kształcenia Ustawicznego w Stalowej Woli.
2. Podkarpackie Centrum Kształcenia Ustawicznego w Stalowej Woli jest publiczną placówką kształcenia ustawicznego, umożliwiającą uzyskanie i uzupełnianie wiedzy, umiejętności i kwalifikacji zawodowych.
3. Siedzibą Podkarpackiego Centrum Kształcenia Ustawicznego w Stalowej Woli jest Stalowa Wola, ul. Staszica 5.
4. Podkarpackie Centrum Kształcenia Ustawicznego w Stalowej Woli prowadzi swoją działalność w oparciu o majątek i kadre Medyczno-Społecznego Centrum Kształcenia Zawodowego i Ustawicznego w Stalowej Woli.

**§ 2.**

1. Akt założycielski Podkarpackiego Centrum Kształcenia Ustawicznego w Stalowej Woli stanowi załącznik nr 1 do uchwały.
2. Statut Podkarpackiego Centrum Kształcenia Ustawicznego w Stalowej Woli stanowi załącznik nr 2 do uchwały.

§ 3.

Z dniem 1 września 2015 r. Podkarpackie Centrum Kształcenia Ustawicznego w Stalowej Woli włącza się do Medyczno-Społecznego Centrum Kształcenia Zawodowego i Ustawicznego w Stalowej Woli.

§ 4.

Wykonanie uchwały powierza się Zarządowi Województwa Podkarpackiego.

§ 5.

Uchwała wchodzi w życie z dniem podjęcia.

## UZASADNIENIE

Podkarpackie Centrum Kształcenia Ustawicznego jest placówką kształcenia ustawicznego, umożliwiającą uzyskanie i uzupełnianie wiedzy, umiejętności i kwalifikacji zawodowych. Centrum będzie mogło prowadzić kształcenie ustawiczne we wskazanych w rozporządzeniu Ministra Edukacji Narodowej z dnia 11 stycznia 2012 r., formach pozaszkolnych tj. kwalifikacyjny kurs zawodowy, kurs umiejętności zawodowych, kurs kompetencji ogólnych, kursy inne niż wymienione wyżej, umożliwiające uzyskiwanie i uzupełnienie wiedzy, umiejętności i kwalifikacji zawodowych.

Ze względów organizacyjnych oraz finansowych zasadne jest włączenie nowo utworzonego Podkarpackiego Centrum Kształcenia Ustawicznego do Medyczo-Społecznego Centrum Kształcenia Ustawicznego i Zawodowego, które posiada odpowiedni sprzęt, pomoce dydaktyczne, kadre pedagogiczną oraz wieloletnie doświadczenie w prowadzeniu działalności dydaktyczno-wychowawczej.

Od dnia 1 września 2015 r. Medyczo-Społeczne Centrum Kształcenia Zawodowego i Ustawicznego w Stalowej Woli prowadzić będzie nie tylko kształcenie, w zawodach medycznych, społecznych i pokrewnych dla młodzieży (w formie stacjonarnej), dorosłych (w formie zaocznej i stacjonarnej) ale również kształcenie ustawiczne dorosłych poprzez prowadzenie kwalifikacyjnych kursów zawodowych, kursów umiejętności zawodowych, kursów umożliwiających uzyskiwanie i uzupełnianie wiedzy, umiejętności i kwalifikacji zawodowych.

Niniejszy projekt rozszerza ofertę edukacyjną Samorządu Województwa Podkarpackiego. Dzięki takiemu rozwiązaniu optymalnie zostanie wykorzystana specjalistyczna baza dydaktyczna oraz zatrudniona w Medyczo-Społecznym Centrum Kształcenia Ustawicznego, kadra pedagogiczna.

Zaproponowane rozwiązanie zgodne jest ze Strategią rozwoju województwa – Podkarpackie 2020, która w części dotyczącej edukacji jako jeden z kierunków działań wskazuje kształtowanie i promocje postaw związanych z uczeniem się przez całe życie, w tym zwiększenie dostępu do różnorodnych form edukacji pozaformalnej.

Utworzenie Podkarpackiego Centrum Kształcenia Ustawicznego i włączenie go w struktury organizacyjne Medyczo-Społecznego Centrum Kształcenia Zawodowego i Ustawicznego nie spowoduje dodatkowych skutków finansowych dla budżetu Województwa Podkarpackiego.

Biorąc pod uwagę powyższe podjęcie niniejszej uchwały znajduje uzasadnienie.

Załącznik nr 1 do uchwały nr .....  
Sejmiku Województwa Podkarpackiego  
z dnia .....

## **AKT ZAŁOŻYCIELSKI**

Na podstawie art. 18 pkt 19 lit. f ustawy z dnia 5 czerwca 1998 r. o samorządzie województwa (Dz.U. z 2013 r. poz. 596, z późn. zm.), art. 5 ust. 6, art. 5c pkt 1, art. 58 ust. 1 i 6, art. 60 ust. 1, art. 62 ust. 5 ustawy z dnia 7 września 1991 r. o systemie oświaty (Dz.U. z 2004 r. Nr 256, poz. 2572, z późn. zm.)

tworzy się

### **Podkarpackie Centrum Kształcenia Ustawicznego w Stalowej Woli**

1. Nazwa: Podkarpackie Centrum Kształcenia Ustawicznego w Stalowej Woli.
2. Typ: publiczna placówka kształcenia ustawicznego.
3. Siedzibą Podkarpackiego Centrum Kształcenia Ustawicznego w Stalowej Woli jest Stalowa Wola, ul. Staszica 5.
4. Organem prowadzącym Podkarpackie Centrum Kształcenia Ustawicznego w Stalowej Woli jest Samorząd Województwa Podkarpackiego.
5. Organem sprawującym nadzór pedagogiczny nad Podkarpackim Centrum Kształcenia Ustawicznego w Stalowej Woli jest Podkarpacki Kurator Oświaty.

## **Statut Podkarpackiego Centrum Kształcenia Ustawicznego w Stalowej Woli**

### **Rozdział I Postanowienia wstępne**

#### **§ 1.**

1. Podkarpackie Centrum Kształcenia Ustawicznego w Stalowej Woli, zwane dalej „PCKU” jest publiczną placówką kształcenia ustawicznego, umożliwiającą uzyskanie i uzupełnienie wiedzy, umiejętności i kwalifikacji zawodowych.
2. Siedzibą PCKU jest Stalowa Wola, ul. Staszica 5.
3. PCKU wchodzi w skład Medyczo-Społecznego Centrum Kształcenia Ustawicznego i Zawodowego w Stalowej Woli.
4. PCKU nosi nazwę: Medyczo-Społeczne Centrum Kształcenia Zawodowego i Ustawicznego w Stalowej Woli – Centrum Kształcenia Ustawicznego w Stalowej Woli.
5. Organem prowadzącym PCKU jest Samorząd Województwa Podkarpackiego.
6. Organem sprawującym nadzór pedagogiczny jest Podkarpacki Kurator Oświaty.

### **Rozdział II Cele i zadania**

#### **§ 2.**

Do zadań PCKU należy w szczególności:

- 1) doskonalenie zawodowe, umożliwiające uzyskanie i uzupełnienie wiedzy, umiejętności i kwalifikacji zawodowych,
- 2) dostosowywanie oferty kształcenia ustawicznego do oczekiwań rynku pracy,
- 3) współpraca z:
  - a) pracodawcami w zakresie przygotowania oferty kształcenia w formach pozaszkolnych, zgodnej z oczekiwaniami pracodawców, a także w zakresie kształcenia ustawicznego pracowników,
  - b) z urzędami pracy w zakresie szkolenia osób zarejestrowanych w tych urzędach,
  - c) z innymi podmiotami prowadzącymi kształcenie ustawiczne.

### **Rozdział III Organy PCKU**

#### **§ 3.**

1. Organami PCKU są:
  - 1) dyrektor,



- 2) samorząd słuchaczy.
2. Organy PCKU działają i podejmują decyzje w granicach swych kompetencji określonych w ustawie o systemie oświaty i przepisach wykonawczych wydanych na jej podstawie oraz w statucie.

#### § 4.

Dyrektorem PCKU, jest dyrektor Medyczno-Społecznego Centrum Kształcenia Zawodowego i Ustawicznego w Stalowej Woli, który realizuje zadania określone w szczególności w art. 39 ustawy o systemie oświaty oraz wynikające z pozostałych przepisów szczególnych.

#### § 5.

W PCKU nie tworzy się rady pedagogicznej.

#### § 6.

1. Samorządem słuchaczy PCKU jest samorząd słuchaczy Medyczno-Społecznego Centrum Kształcenia Zawodowego i Ustawicznego w Stalowej Woli.
2. Zasady działania samorządu słuchaczy określa art. 55 ustawy o systemie oświaty.

#### § 7.

1. Organy PCKU współdziałają ze sobą w zakresie realizacji zadań statutowych, wymiany informacji o podejmowanych i planowanych działaniach zgodnie z kompetencjami.
2. Uchwały poszczególnych organów są jawne.
3. Bieżącą wymianę informacji pomiędzy organami PCKU, o podejmowanych działaniach lub decyzjach organizuje dyrektor Medyczno-Społecznego Centrum Kształcenia Zawodowego i Ustawicznego w Stalowej Woli.
4. Sprawy sporne pomiędzy organami rozstrzyga dyrektor Medyczno-Społecznego Centrum Kształcenia Zawodowego i Ustawicznego w Stalowej Woli. W przypadku, gdy jedną ze stron sporu jest dyrektor, organem rozstrzygającym jest organ prowadzący.

### **Rozdział IV Organizacja Centrum**

#### § 8.

1. Szczegółową organizację zajęć w danym roku szkolnym określa arkusz organizacji PCKU opracowany przez dyrektora, z uwzględnieniem planów nauczania, o których mowa w przepisach w sprawie kształcenia ustawicznego w formach pozaszkolnych- do dnia 30 kwietnia każdego roku. Arkusz organizacji PCKU zatwierdza organ prowadzący do dnia 31 maja danego roku.
2. W arkuszu organizacji PCKU zamieszcza się w szczególności: liczbę pracowników, w tym pracowników zajmujących stanowiska kierownicze, liczbę godzin zajęć edukacyjnych finansowanych ze środków przydzielonych przez

organ prowadzący oraz liczbę godzin zajęć prowadzonych przez poszczególnych nauczycieli.

3. Na podstawie zatwierdzonego arkusza organizacji PCKU dyrektor, z uwzględnieniem zasad ochrony zdrowia i higieny pracy ustala rozkład zajęć, określający organizację zajęć edukacyjnych.

#### § 9.

1. PCKU prowadzi kształcenie ustawiczne w formach pozaszkolnych, w tym dofinansowywanych ze środków Unii Europejskiej, tj.:
  - 1) kwalifikacyjny kurs zawodowy,
  - 2) kurs umiejętności zawodowych,
  - 3) kurs kompetencji ogólnych,
  - 4) kurs, inny niż wymieniony w pkt 1 – 3, umożliwiający uzyskiwanie i uzupełnianie wiedzy, umiejętności i kwalifikacji zawodowych.
2. Warunki, organizację i tryb prowadzenia kształcenia ustawicznego w formach pozaszkolnych reguluje rozporządzenie Ministra Edukacji Narodowej z dnia 11 stycznia 2012 r. w sprawie kształcenia ustawicznego w formach pozaszkolnych (Dz.U. z 2014 r. poz. 622).

#### § 10.

PCKU sporządza na każdy rok szkolny plan kształcenia zawierający:

- 1) wykaz pozaszkolnych form kształcenia;
- 2) czas trwania kształcenia i wymiar godzin kształcenia realizowanego w poszczególnych formach pozaszkolnych;
- 3) planowaną liczbę słuchaczy uczestników kształcenia w formach pozaszkolnych;
- 4) nazwę i symbol cyfrowy zawodu, zgodnie z klasyfikacją zawodów szkolnictwa zawodowego, oraz nazwę i oznaczenie kwalifikacji, zgodnie z podstawą programową kształcenia w zawodach - w przypadku kształcenia na kwalifikacyjnych kursach zawodowych oraz kursach umiejętności zawodowych.

#### § 11.

Szczegółowe warunki oceniania bieżącego, zaliczania danego kursu określa regulamin danego kursu określony przez dyrektora Medyczo-Społecznego Centrum Kształcenia Zawodowego i Ustawicznego w Stalowej Woli.

### **Rozdział V** **Zakres zadań nauczycieli i innych pracowników**

#### § 12.

1. Zadania PCKU realizują nauczyciele i inni pracownicy zatrudnieni w Medyczo-Społecznym Centrum Kształcenia Zawodowego i Ustawicznego w Stalowej Woli.

#### § 13.

1. Prawa i obowiązki nauczycieli określone są w ustawie – Karta Nauczyciela.
2. Nauczyciele prowadzą pracę dydaktyczno-wychowawczo-opiekuńczą i ponoszą odpowiedzialność za jakość pracy oraz bezpieczeństwo powierzonych im opiece słuchaczy.
3. Do podstawowych zadań i obowiązków nauczyciela należy w szczególności:
  - 1) realizacja programu nauczania,
  - 2) znajomość programu nauczania nauczanego przedmiotu,
  - 3) właściwe planowanie pracy dydaktycznej i wychowawczej
  - 4) systematyczne i obiektywne ocenianie wiedzy słuchaczy,
  - 5) udzielanie pomocy słuchaczom w przewyższaniu trudności w nauce,
  - 6) doskonalenie umiejętności dydaktycznych i podnoszenie poziomu wiedzy merytorycznej,
  - 7) punktualne rozpoczynanie i kończenie zajęć,
  - 8) dbałość o pomoce naukowe i dydaktyczne oraz sprzęt szkolny,
  - 9) godne traktowanie słuchaczy,
  - 10) rozwijanie zdolności i zainteresowań słuchaczy,
  - 11) kontrolowanie miejsca prowadzenia zajęć pod względem bezpieczeństwa i higieny pracy,
  - 12) zapoznawanie się z aktualnym stanem prawnym w oświacie,
  - 13) kontrolowanie obecności słuchaczy na każdych zajęciach dydaktycznych,
  - 14) stosowanie nowatorskich metod pracy i programów nauczania,
  - 15) uczestnictwo w posiedzeniach rady pedagogicznej,
  - 16) uczestniczenie w okresowych szkoleniach bhp i ppoż.

#### § 14.

1. Nauczyciel ma prawo:
  - 1) zapewnienia podstawowych warunków do realizacji zadań dydaktycznych,
  - 2) wyposażenia stanowiska pracy umożliwiającego realizację programu nauczania,
  - 3) nagród za osiągnięcia dydaktyczne,
  - 4) oceny swojej pracy,
  - 5) podnoszenia kwalifikacji zawodowych.
2. Nauczyciel podlega odpowiedzialności dyscyplinarnej za uchybienia godności zawodu nauczyciela lub za naruszenie porządku pracy.
3. Za uchybienia przeciwko porządkowi pracy, w rozumieniu Kodeksu pracy, wymierza się nauczycielowi kary porządkowe zgodne z przepisami Kodeksu pracy.

#### § 15.

1. Do zadań pracowników administracji i obsługi należy w szczególności:
  - 1) prowadzenie rachunkowości zgodnie z obowiązującymi przepisami,
  - 2) prowadzenie gospodarki finansowej zgodnie z obowiązującym prawem,
  - 3) bieżące i prawidłowe prowadzenie księgowości oraz sporządzanie kalkulacji kosztów wykonywanych zadań,
  - 4) sporządzanie sprawozdań i informacji o realizacji planu,
  - 5) opracowywanie projektów przepisów wewnętrznych wydawanych przez dyrektora, a dotyczących prowadzenia rachunkowości, zakładowego planu kont, obiegu dokumentów księgowych, zasad prowadzenia i rozliczenia inwentaryzacji,

- 6) prowadzenie obsługi technicznej i administracyjnej,
  - 7) prowadzenie spraw kadrowych i socjalnych pracowników oraz słuchaczy,
  - 8) utrzymanie porządku i czystości w pomieszczeniach,
  - 9) dozór mienia.
2. Szczegółowy zakres obowiązków pracowników określa dyrektor.

## **Rozdział V** **Słuchacze PCKU**

### § 16.

1. Słuchacze PCKU mają prawo do:
  - 1) właściwego zorganizowania procesu kształcenia, zgodnego z zasadami higieny pracy umysłowej,
  - 2) życzliwego, podmiotowego traktowania w procesie dydaktyczno-wychowawczym,
  - 3) swobody wyrażania myśli i przekonań, także światopoglądowych i religijnych, jeśli nie narusza tym dobra innych ludzi,
  - 4) rozwijania zainteresowań, zdolności, talentów,
  - 5) pomocy w przypadku trudności w nauce,
  - 6) korzystania z pomieszczeń szkolnych, sprzętu, środków dydaktycznych, księgozbioru biblioteki podczas zajęć pozalekcyjnych,
  - 7) wpływania na życie szkoły poprzez działalność samorządu szkoły,
  - 8) pomocy i wsparcia w trudnych sytuacjach życiowych oraz problemach zdrowotnych,
  - 9) ochrony swoich danych osobowych zgodnie z odrębnymi przepisami,
  - 10) złożenia w formie pisemnej skargi do dyrektora w przypadku naruszenia jego praw.
2. Słuchacze PCKU mają obowiązek przestrzegania postanowień zawartych w statucie i regulaminach, w szczególności:
  - 1) systematycznego i aktywnego uczestnictwa w zajęciach dydaktycznych i w życiu PCKU,
  - 2) przestrzegania zasad kultury współżycia społecznego,
  - 3) dbania o własne życie, zdrowie, higienę oraz rozwój,
  - 4) przestrzegania terminów okresowych badań lekarskich,
  - 5) dbania o wspólne dobro, ład i porządek,
  - 6) indywidualnego zapoznania się z planem zajęć,
  - 7) przestrzegania zarządzeń i zaleceń dyrektora oraz innych osób pełniących funkcje kierownicze,
  - 8) dbania o swój wygląd i wizerunek odpowiadający przyszłemu pracownikowi,
  - 9) przestrzegania tajemnicy zawodowej,
  - 10) przestrzegania zasad i warunków używania na terenie Medyczo-Społecznego Centrum Kształcenia Zawodowego i Ustawicznego w Stalowej Woli i placówek szkoleniowych telefonów komórkowych i innych urządzeń elektronicznych, a zwłaszcza: zakazu używania ww. sprzętu w czasie zajęć, zakazu nagrywania, kopiowania, fotografowania i odtwarzania, wypowiedzi, wizerunku innych osób bez ich wyraźnej zgody,
  - 11) przestrzegania zakazu picia alkoholu, palenia tytoniu, używania narkotyków i innych używek.

## § 17.

Słuchacz ponosi odpowiedzialność finansową za:

- 1) wyposażenie przydzielone do osobistego użytku na stanowisku nauki, jeżeli świadomie dokonuje dewastacji sprzętu,
- 2) straty spowodowane umyślnie w mieniu.

## § 18.

1. Stosuje się następujące rodzaje nagród za wyniki w nauce, wzorową postawę zawodową, pracę na rzecz szkoły i inne wybitne osiągnięcia:
  - 1) pochwałą ze strony opiekuna,
  - 2) pochwałą ze strony dyrektora,
  - 3) nagrodę w postaci dyplomu.
2. W przypadku naruszenia postanowień niniejszego statutu słuchacz może być ukarany:
  - 1) upomnieniem opiekuna,
  - 2) upomnieniem kierownika szkolenia praktycznego,
  - 3) upomnieniem dyrektora,
  - 4) naganą wpisaną do dokumentacji, udzieloną przez dyrektora na wniosek opiekuna lub innego nauczyciela,
  - 5) skreśleniem z listy słuchaczy.
3. Obowiązuje stopniowanie kar. W wyjątkowych wypadkach można udzielić kary wyższej.
4. Nie mogą być stosowane kary naruszające nietykalność i godność osobistą słuchacza.

## § 19.

Słuchacz może być skreślony z listy słuchaczy za:

- 1) nieusprawiedliwioną nieobecność trwającą dłużej niż 50 % zajęć dydaktycznych przewidzianych w planie nauczania w danym semestrze,
- 2) celowego zakłócenia procesu dydaktyczno-wychowawczego,
- 3) skazanie słuchacza prawomocnym wyrokiem,
- 4) zniszczenie mienia lub dokumentacji pedagogicznej,
- 5) przebywanie na terenie PCKU w stanie nietrzeźwym; pod wpływem narkotyków; innych środków odurzających;
- 6) spożywanie na terenie PCKU alkoholu, narkotyków; innych środków odurzających,
- 7) naruszenie nietykalności cielesnej i godności osobistej albo zastosowanie groźby karalnej względem innych słuchaczy, nauczycieli, pracowników obsługi oraz innych osób przebywających na terenie PCKU.

## § 20.

1. Skreślenia z listy słuchaczy dokonuje dyrektor po zasięgnięciu opinii samorządu słuchaczy.
2. Postępowanie w sprawie skreślenia ucznia z listy toczy się według przepisów kodeksu postępowania administracyjnego. Niedopuszczalne jest wszczęcie postępowania bez powiadomienia o tym strony.

3. Słuchacz ma prawo odwołania się od decyzji o skreśleniu z listy słuchaczy w terminie 14 dni od otrzymania decyzji do Podkarpackiego Kuratora Oświaty, za pośrednictwem dyrektora PCKU.

## **Rozdział VI Biblioteka PCKU**

### § 21.

1. W PCKU działa biblioteka służąca realizacji zadań edukacyjnych i dydaktyczno-wychowawczych.
2. Szczegółowa organizacja biblioteki i zadania nauczyciela bibliotekarza określona jest w Statucie Medyczno-Społecznego Centrum Kształcenia Zawodowego i Ustawicznego w Stalowej Woli.

## **Rozdział VII Postanowienia końcowe**

### § 22.

1. PCKU używa pieczęci urzędowych, tablic i innych pieczęci zgodnie z odrębnymi przepisami.
2. PCKU może posiadać własny sztandar, godło oraz ceremoniał szkolny.
3. Na świadectwach i innych dokumentach wydawanych używa się nazwy: Medyczno-Społeczne Centrum Kształcenia Zawodowego i Ustawicznego w Stalowej Woli – Podkarpackie Centrum Kształcenia Ustawicznego w Stalowej Woli.

### § 23.

Zmiany w Statucie dokonywane są w trybie przewidzianym dla jego nadania.

### § 24.

Statut wchodzi w życie z dniem 1 września 2015 r.

**UCHWAŁA NR .....**  
**SEJMIKU WOJEWÓDZTWA PODKARPACKIEGO**

z dnia .....

**w sprawie utworzenia Podkarpackiego Centrum Kształcenia Ustawicznego  
w Sanoku**

Na podstawie art. 18 pkt 19 lit. f ustawy z dnia 5 czerwca 1998 r. o samorządzie województwa (Dz.U. z 2013 r. poz. 596, z późn. zm.), art. 5 ust. 6, art. 5c pkt 1, art. 58 ust. 1 i 6, art. 60 ust. 1, art. 62 ust. 5 ustawy z dnia 7 września 1991 r. o systemie oświaty (Dz.U. z 2004 r. Nr 256, poz. 2572, z późn. zm.) oraz art. 12 ust. 1 pkt 2 ustawy z dnia 27 sierpnia 2009 r. o finansach publicznych (Dz.U. z 2013 r. poz. 885, z późn. zm.),

**Sejmik Województwa Podkarpackiego  
uchwala, co następuje:**

**§ 1.**

1. Tworzy się z dniem 1 września 2015 r. Podkarpackie Centrum Kształcenia Ustawicznego w Sanoku.
2. Podkarpackie Centrum Kształcenia Ustawicznego w Sanoku jest publiczną placówką kształcenia ustawicznego, umożliwiającą uzyskanie i uzupełnianie wiedzy, umiejętności i kwalifikacji zawodowych.
3. Siedzibą Podkarpackiego Centrum Kształcenia Ustawicznego w Sanoku jest Sanok, ul. Konarskiego 3.
4. Podkarpackie Centrum Kształcenia Ustawicznego w Sanoku prowadzi swoją działalność w oparciu o majątek i kadre Medyczno-Społecznego Centrum Kształcenia Zawodowego i Ustawicznego w Sanoku.

**§ 2.**

1. Akt założycielski Podkarpackiego Centrum Kształcenia Ustawicznego w Sanoku stanowi załącznik nr 1 do uchwały.
2. Statut Podkarpackiego Centrum Kształcenia Ustawicznego w Sanoku stanowi załącznik nr 2 do uchwały.

§ 3.

Z dniem 1 września 2015 r. Podkarpackie Centrum Kształcenia Ustawicznego w Sanoku włącza się do Medyczno-Społecznego Centrum Kształcenia Zawodowego i Ustawicznego w Sanoku.

§ 4.

Wykonanie uchwały powierza się Zarządowi Województwa Podkarpackiego.

§ 5.

Uchwała wchodzi w życie z dniem podjęcia.



## UZASADNIENIE

Podkarpackie Centrum Kształcenia Ustawicznego jest placówką kształcenia ustawicznego, umożliwiającą uzyskanie i uzupełnianie wiedzy, umiejętności i kwalifikacji zawodowych. Centrum będzie mogło prowadzić kształcenie ustawiczne we wskazanych w rozporządzeniu Ministra Edukacji Narodowej z dnia 11 stycznia 2012 r., formach pozaszkolnych tj. kwalifikacyjny kurs zawodowy, kurs umiejętności zawodowych, kurs kompetencji ogólnych, kursy inne niż wymienione wyżej, umożliwiające uzyskiwanie i uzupełnienie wiedzy, umiejętności i kwalifikacji zawodowych.

Ze względów organizacyjnych oraz finansowych zasadne jest włączenie nowo utworzonego Podkarpackiego Centrum Kształcenia Ustawicznego do Medyczo-Społecznego Centrum Kształcenia Ustawicznego i Zawodowego, które posiada odpowiedni sprzęt, pomoce dydaktyczne, kadre pedagogiczną oraz wieloletnie doświadczenie w prowadzeniu działalności dydaktyczno-wychowawczej.

Od dnia 1 września 2015 r. Medyczo-Społeczne Centrum Kształcenia Zawodowego i Ustawicznego w Sanoku prowadzić będzie nie tylko kształcenie, w zawodach medycznych, społecznych i pokrewnych dla młodzieży (w formie stacjonarnej), dorosłych (w formie zaocznej i stacjonarnej) ale również kształcenie ustawiczne dorosłych poprzez prowadzenie kwalifikacyjnych kursów zawodowych, kursów umiejętności zawodowych, kursów umożliwiających uzyskiwanie i uzupełnianie wiedzy, umiejętności i kwalifikacji zawodowych.

Niniejszy projekt rozszerza ofertę edukacyjną Samorządu Województwa Podkarpackiego. Dzięki takiemu rozwiązaniu optymalnie zostanie wykorzystana specjalistyczna baza dydaktyczna oraz zatrudniona w Medyczo-Społecznym Centrum Kształcenia Ustawicznego, kadra pedagogiczna.

Zaproponowane rozwiązanie zgodne jest ze Strategią rozwoju województwa – Podkarpackie 2020, która w części dotyczącej edukacji jako jeden z kierunków działań wskazuje kształtowanie i promocje postaw związanych z uczeniem się przez całe życie, w tym zwiększenie dostępu do różnorodnych form edukacji pozaformalnej.

Utworzenie Podkarpackiego Centrum Kształcenia Ustawicznego i włączenie go w struktury organizacyjne Medyczo-Społecznego Centrum Kształcenia Zawodowego i Ustawicznego nie spowoduje dodatkowych skutków finansowych dla budżetu Województwa Podkarpackiego.

Biorąc pod uwagę powyższe podjęcie niniejszej uchwały znajduje uzasadnienie.

Załącznik nr 1 do uchwały nr .....  
Sejmiku Województwa Podkarpackiego  
z dnia .....

## **AKT ZAŁOŻYCIELSKI**

Na podstawie art. 18 pkt 19 lit. f ustawy z dnia 5 czerwca 1998 r. o samorządzie województwa (Dz.U. z 2013 r. poz. 596, z późn. zm.), art. 5 ust. 6, art. 5c pkt 1, art. 58 ust. 1 i 6, art. 60 ust. 1, art. 62 ust. 5 ustawy z dnia 7 września 1991 r. o systemie oświaty (Dz.U. z 2004 r. Nr 256, poz. 2572, z późn. zm.)

tworzy się

### **Podkarpackie Centrum Kształcenia Ustawicznego w Sanoku**

1. Nazwa: Podkarpackie Centrum Kształcenia Ustawicznego w Sanoku.
2. Typ: publiczna placówka kształcenia ustawicznego.
3. Siedzibą Podkarpackiego Centrum Kształcenia Ustawicznego w Sanoku jest Sanok, ul. Konarskiego 3.
4. Organem prowadzącym Podkarpackie Centrum Kształcenia Ustawicznego w Sanoku jest Samorząd Województwa Podkarpackiego.
5. Organem sprawującym nadzór pedagogiczny nad Podkarpackim Centrum Kształcenia Ustawicznego w Sanoku jest Podkarpacki Kurator Oświaty.

## **Statut Podkarpackiego Centrum Kształcenia Ustawicznego w Sanoku**

### **Rozdział I Postanowienia wstępne**

#### **§ 1.**

1. Podkarpackie Centrum Kształcenia Ustawicznego w Sanoku, zwane dalej „PCKU” jest publiczną placówką kształcenia ustawicznego, umożliwiającą uzyskanie i uzupełnienie wiedzy, umiejętności i kwalifikacji zawodowych.
2. Siedzibą PCKU jest Sanok, ul. Konarskiego 3.
3. PCKU wchodzi w skład Medyczo-Społecznego Centrum Kształcenia Ustawicznego i Zawodowego w Sanoku.
4. PCKU nosi nazwę: Medyczo-Społeczne Centrum Kształcenia Zawodowego i Ustawicznego w Sanoku – Centrum Kształcenia Ustawicznego w Sanoku.
5. Organem prowadzącym PCKU jest Samorząd Województwa Podkarpackiego.
6. Organem sprawującym nadzór pedagogiczny jest Podkarpacki Kurator Oświaty.

### **Rozdział II Cele i zadania**

#### **§ 2.**

Do zadań PCKU należy w szczególności:

- 1) doskonalenie zawodowe, umożliwiające uzyskanie i uzupełnienie wiedzy, umiejętności i kwalifikacji zawodowych,
- 2) dostosowywanie oferty kształcenia ustawicznego do oczekiwań rynku pracy,
- 3) współpraca z:
  - a) pracodawcami w zakresie przygotowania oferty kształcenia w formach pozaszkolnych, zgodnej z oczekiwaniami pracodawców, a także w zakresie kształcenia ustawicznego pracowników,
  - b) z urzędami pracy w zakresie szkolenia osób zarejestrowanych w tych urzędach,
  - c) z innymi podmiotami prowadzącymi kształcenie ustawiczne.

### **Rozdział III Organy PCKU**

#### **§ 3.**

1. Organami PCKU są:
  - 1) dyrektor,

- 2) samorząd słuchaczy.
2. Organy PCKU działają i podejmują decyzje w granicach swych kompetencji określonych w ustawie o systemie oświaty i przepisach wykonawczych wydanych na jej podstawie oraz w statucie.

#### § 4.

Dyrektorem PCKU, jest dyrektor Medyczno-Społecznego Centrum Kształcenia Zawodowego i Ustawicznego w Sanoku, który realizuje zadania określone w szczególności w art. 39 ustawy o systemie oświaty oraz wynikające z pozostałych przepisów szczególnych.

#### § 5.

W PCKU nie tworzy się rady pedagogicznej.

#### § 6.

1. Samorządem słuchaczy PCKU jest samorząd słuchaczy Medyczno-Społecznego Centrum Kształcenia Zawodowego i Ustawicznego w Sanoku.
2. Zasady działania samorządu słuchaczy określa art. 55 ustawy o systemie oświaty.

#### § 7.

1. Organy PCKU współdziałają ze sobą w zakresie realizacji zadań statutowych, wymiany informacji o podejmowanych i planowanych działaniach zgodnie z kompetencjami.
2. Uchwały poszczególnych organów są jawne.
3. Bieżącą wymianę informacji pomiędzy organami PCKU, o podejmowanych działaniach lub decyzjach organizuje dyrektor Medyczno-Społecznego Centrum Kształcenia Zawodowego i Ustawicznego w Sanoku.
4. Sprawy sporne pomiędzy organami rozstrzyga dyrektor Medyczno-Społecznego Centrum Kształcenia Zawodowego i Ustawicznego w Sanoku. W przypadku, gdy jedną ze stron sporu jest dyrektor, organem rozstrzygającym jest organ prowadzący.

### **Rozdział IV Organizacja Centrum**

#### § 8.

1. Szczegółową organizację zajęć w danym roku szkolnym określa arkusz organizacji PCKU opracowany przez dyrektora, z uwzględnieniem planów nauczania, o których mowa w przepisach w sprawie kształcenia ustawicznego w formach pozaszkolnych- do dnia 30 kwietnia każdego roku. Arkusz organizacji PCKU zatwierdza organ prowadzący do dnia 31 maja danego roku.
2. W arkuszu organizacji PCKU zamieszcza się w szczególności: liczbę pracowników, w tym pracowników zajmujących stanowiska kierownicze, liczbę godzin zajęć edukacyjnych finansowanych ze środków przydzielonych przez

organ prowadzący oraz liczbę godzin zajęć prowadzonych przez poszczególnych nauczycieli.

3. Na podstawie zatwierdzonego arkusza organizacji PCKU dyrektor, z uwzględnieniem zasad ochrony zdrowia i higieny pracy ustala rozkład zajęć, określający organizację zajęć edukacyjnych.

#### § 9.

1. PCKU prowadzi kształcenie ustawiczne w formach pozaszkolnych, w tym dofinansowywanych ze środków Unii Europejskiej, tj.:
  - 1) kwalifikacyjny kurs zawodowy,
  - 2) kurs umiejętności zawodowych,
  - 3) kurs kompetencji ogólnych,
  - 4) kurs, inny niż wymieniony w pkt 1 – 3, umożliwiający uzyskiwanie i uzupełnianie wiedzy, umiejętności i kwalifikacji zawodowych.
2. Warunki, organizację i tryb prowadzenia kształcenia ustawicznego w formach pozaszkolnych reguluje rozporządzenie Ministra Edukacji Narodowej z dnia 11 stycznia 2012 r. w sprawie kształcenia ustawicznego w formach pozaszkolnych (Dz.U. z 2014 r. poz. 622).

#### § 10.

PCKU sporządza na każdy rok szkolny plan kształcenia zawierający:

- 1) wykaz pozaszkolnych form kształcenia;
- 2) czas trwania kształcenia i wymiar godzin kształcenia realizowanego w poszczególnych formach pozaszkolnych;
- 3) planowaną liczbę słuchaczy uczestników kształcenia w formach pozaszkolnych;
- 4) nazwę i symbol cyfrowy zawodu, zgodnie z klasyfikacją zawodów szkolnictwa zawodowego, oraz nazwę i oznaczenie kwalifikacji, zgodnie z podstawą programową kształcenia w zawodach - w przypadku kształcenia na kwalifikacyjnych kursach zawodowych oraz kursach umiejętności zawodowych.

#### § 11.

Szczegółowe warunki oceniania bieżącego, zaliczania danego kursu określa regulamin danego kursu określony przez dyrektora Medyczo-Społecznego Centrum Kształcenia Zawodowego i Ustawicznego w Sanoku.

### **Rozdział V Zakres zadań nauczycieli i innych pracowników**

#### § 12.

1. Zadania PCKU realizują nauczyciele i inni pracownicy zatrudnieni w Medyczo-Społecznym Centrum Kształcenia Zawodowego i Ustawicznego w Sanoku.

#### § 13.

1. Prawa i obowiązki nauczycieli określone są w ustawie – Karta Nauczyciela.
2. Nauczyciele prowadzą pracę dydaktyczno-wychowawczo-opiekuńczą i ponoszą odpowiedzialność za jakość pracy oraz bezpieczeństwo powierzonych im opiece słuchaczy.
3. Do podstawowych zadań i obowiązków nauczyciela należy w szczególności:
  - 1) realizacja programu nauczania,
  - 2) znajomość programu nauczania nauczanego przedmiotu,
  - 3) właściwe planowanie pracy dydaktycznej i wychowawczej
  - 4) systematyczne i obiektywne ocenianie wiedzy słuchaczy,
  - 5) udzielanie pomocy słuchaczom w przewyżnianiu trudności w nauce,
  - 6) doskonalenie umiejętności dydaktycznych i podnoszenie poziomu wiedzy merytorycznej,
  - 7) punktualne rozpoczynanie i kończenie zajęć,
  - 8) dbałość o pomoce naukowe i dydaktyczne oraz sprzęt szkolny,
  - 9) godne traktowanie słuchaczy,
  - 10) rozwijanie zdolności i zainteresowań słuchaczy,
  - 11) kontrolowanie miejsca prowadzenia zajęć pod względem bezpieczeństwa i higieny pracy,
  - 12) zapoznawanie się z aktualnym stanem prawnym w oświacie,
  - 13) kontrolowanie obecności słuchaczy na każdych zajęciach dydaktycznych,
  - 14) stosowanie nowatorskich metod pracy i programów nauczania,
  - 15) uczestnictwo w posiedzeniach rady pedagogicznej,
  - 16) uczestniczenie w okresowych szkoleniach bhp i ppoż.

#### § 14.

1. Nauczyciel ma prawo:
  - 1) zapewnienia podstawowych warunków do realizacji zadań dydaktycznych,
  - 2) wyposażenia stanowiska pracy umożliwiającego realizację programu nauczania,
  - 3) nagród za osiągnięcia dydaktyczne,
  - 4) oceny swojej pracy,
  - 5) podnoszenia kwalifikacji zawodowych.
2. Nauczyciel podlega odpowiedzialności dyscyplinarnej za uchybienia godności zawodu nauczyciela lub za naruszenie porządku pracy.
3. Za uchybienia przeciwko porządkowi pracy, w rozumieniu Kodeksu pracy, wymierza się nauczycielowi kary porządkowe zgodne z przepisami Kodeksu pracy.

#### § 15.

1. Do zadań pracowników administracji i obsługi należy w szczególności:
  - 1) prowadzenie rachunkowości zgodnie z obowiązującymi przepisami,
  - 2) prowadzenie gospodarki finansowej zgodnie z obowiązującym prawem,
  - 3) bieżące i prawidłowe prowadzenie księgowości oraz sporządzanie kalkulacji kosztów wykonywanych zadań,
  - 4) sporządzanie sprawozdań i informacji o realizacji planu,
  - 5) opracowywanie projektów przepisów wewnętrznych wydawanych przez dyrektora, a dotyczących prowadzenia rachunkowości, zakładowego planu kont, obiegu dokumentów księgowych, zasad prowadzenia i rozliczenia inwentaryzacji,

- 6) prowadzenie obsługi technicznej i administracyjnej,
  - 7) prowadzenie spraw kadrowych i socjalnych pracowników oraz słuchaczy,
  - 8) utrzymanie porządku i czystości w pomieszczeniach,
  - 9) dozór mienia.
2. Szczegółowy zakres obowiązków pracowników określa dyrektor.

## **Rozdział V** **Słuchacze PCKU**

### § 16.

1. Słuchacze PCKU mają prawo do:
  - 1) właściwego zorganizowania procesu kształcenia, zgodnego z zasadami higieny pracy umysłowej,
  - 2) życzliwego, podmiotowego traktowania w procesie dydaktyczno-wychowawczym,
  - 3) swobody wyrażania myśli i przekonań, także światopoglądowych i religijnych, jeśli nie narusza tym dobra innych ludzi,
  - 4) rozwijania zainteresowań, zdolności, talentów,
  - 5) pomocy w przypadku trudności w nauce,
  - 6) korzystania z pomieszczeń szkolnych, sprzętu, środków dydaktycznych, księgozbioru biblioteki podczas zajęć pozalekcyjnych,
  - 7) wpływania na życie szkoły poprzez działalność samorządu szkoły,
  - 8) pomocy i wsparcia w trudnych sytuacjach życiowych oraz problemach zdrowotnych,
  - 9) ochrony swoich danych osobowych zgodnie z odrębnymi przepisami,
  - 10) złożenia w formie pisemnej skargi do dyrektora w przypadku naruszenia jego praw.
2. Słuchacze PCKU mają obowiązek przestrzegania postanowień zawartych w statucie i regulaminach, w szczególności:
  - 1) systematycznego i aktywnego uczestnictwa w zajęciach dydaktycznych i w życiu PCKU,
  - 2) przestrzegania zasad kultury współżycia społecznego,
  - 3) dbania o własne życie, zdrowie, higienę oraz rozwój,
  - 4) przestrzegania terminów okresowych badań lekarskich,
  - 5) dbania o wspólne dobro, ład i porządek,
  - 6) indywidualnego zapoznania się z planem zajęć,
  - 7) przestrzegania zarządzeń i zaleceń dyrektora oraz innych osób pełniących funkcje kierownicze,
  - 8) dbania o swój wygląd i wizerunek odpowiadający przyszłemu pracownikowi,
  - 9) przestrzegania tajemnicy zawodowej,
  - 10) przestrzegania zasad i warunków używania na terenie Medyczo-Społecznego Centrum Kształcenia Zawodowego i Ustawicznego w Sanoku i placówek szkoleniowych telefonów komórkowych i innych urządzeń elektronicznych, a zwłaszcza: zakazu używania ww. sprzętu w czasie zajęć, zakazu nagrywania, kopiowania, fotografowania i odtwarzania, wypowiedzi, wizerunku innych osób bez ich wyraźnej zgody,
  - 11) przestrzegania zakazu picia alkoholu, palenia tytoniu, używania narkotyków i innych używek.

## § 17.

Słuchacz ponosi odpowiedzialność finansową za:

- 1) wyposażenie przydzielone do osobistego użytku na stanowisku nauki, jeżeli świadomie dokonuje dewastacji sprzętu,
- 2) straty spowodowane umyślnie w mieniu.

## § 18.

1. Stosuje się następujące rodzaje nagród za wyniki w nauce, wzorową postawę zawodową, pracę na rzecz szkoły i inne wybitne osiągnięcia:
  - 1) pochwałą ze strony opiekuna,
  - 2) pochwałą ze strony dyrektora,
  - 3) nagrodę w postaci dyplomu.
2. W przypadku naruszenia postanowień niniejszego statutu słuchacz może być ukarany:
  - 1) upomnieniem opiekuna,
  - 2) upomnieniem kierownika szkolenia praktycznego,
  - 3) upomnieniem dyrektora,
  - 4) naganą wpisaną do dokumentacji, udzieloną przez dyrektora na wniosek opiekuna lub innego nauczyciela,
  - 5) skreśleniem z listy słuchaczy.
3. Obowiązuje stopniowanie kar. W wyjątkowych wypadkach można udzielić kary wyższej.
4. Nie mogą być stosowane kary naruszające nietykalność i godność osobistą słuchacza.

## § 19.

Słuchacz może być skreślony z listy słuchaczy za:

- 1) nieusprawiedliwioną nieobecność trwającą dłużej niż 50 % zajęć dydaktycznych przewidzianych w planie nauczania w danym semestrze,
- 2) celowego zakłócenia procesu dydaktyczno-wychowawczego,
- 3) skazanie słuchacza prawomocnym wyrokiem,
- 4) zniszczenie mienia lub dokumentacji pedagogicznej,
- 5) przebywanie na terenie PCKU w stanie nietrzeźwym; pod wpływem narkotyków; innych środków odurzających;
- 6) spożywanie na terenie PCKU alkoholu, narkotyków; innych środków odurzających,
- 7) naruszenie nietykalności cielesnej i godności osobistej albo zastosowanie groźby karalnej względem innych słuchaczy, nauczycieli, pracowników obsługi oraz innych osób przebywających na terenie PCKU.

## § 20.

1. Skreślenia z listy słuchaczy dokonuje dyrektor po zasięgnięciu opinii samorządu słuchaczy.
2. Postępowanie w sprawie skreślenia ucznia z listy toczy się według przepisów kodeksu postępowania administracyjnego. Niedopuszczalne jest wszczęcie postępowania bez powiadomienia o tym strony.



3. Słuchacz ma prawo odwołania się od decyzji o skreśleniu z listy słuchaczy w terminie 14 dni od otrzymania decyzji do Podkarpackiego Kuratora Oświaty, za pośrednictwem dyrektora PCKU.

## **Rozdział VI Biblioteka PCKU**

### § 21.

1. W PCKU działa biblioteka służąca realizacji zadań edukacyjnych i dydaktyczno-wychowawczych.
2. Szczegółowa organizacja biblioteki i zadania nauczyciela bibliotekarza określona jest w Statucie Medyczno-Społecznego Centrum Kształcenia Zawodowego i Ustawicznego w Sanoku.

## **Rozdział VII Postanowienia końcowe**

### § 22.

1. PCKU używa pieczęci urzędowych, tablic i innych pieczęci zgodnie z odrębnymi przepisami.
2. PCKU może posiadać własny sztandar, godło oraz ceremoniał szkolny.
3. Na świadectwach i innych dokumentach wydawanych używa się nazwy: Medyczno-Społeczne Centrum Kształcenia Zawodowego i Ustawicznego w Sanoku – Podkarpackie Centrum Kształcenia Ustawicznego w Sanoku.

### § 23.

Zmiany w Statucie dokonywane są w trybie przewidzianym dla jego nadania.

### § 24.

Statut wchodzi w życie z dniem 1 września 2015 r.

**UCHWAŁA Nr ...../...../14**  
**SEJMIKU WOJEWÓDZTWA PODKARPACKIEGO**  
**w RZESZOWIE**  
z dnia ..... 2015 r.

**zmieniająca uchwałę w sprawie zasad udzielania stypendiów szczególnie  
uzdolnionym uczniom w roku szkolnym 2014/2015**

Na podstawie art. 11 ust. 2 pkt 4, art. 18 pkt 19a Ustawy z dnia 5 czerwca 1998 r. o samorządzie województwa (tj. Dz. U. z 2013 r. poz. 596, z późn. zm.) i art. 90t ust. 1 i 4 Ustawy z dnia 7 września 1991 roku o systemie oświaty (tj. Dz. U. z 2004 r. Nr 256, poz. 2572, z późn. zm.) oraz w oparciu o Program Operacyjny Kapitał Ludzki 2007-2013, Priorytet IX „Rozwój wykształcenia i kompetencji w regionach”, Działanie 9.1 „Wyrównywanie szans edukacyjnych i zapewnienie wysokiej jakości usług edukacyjnych świadczonych w systemie oświaty”, Poddziałanie 9.1.3 „Pomoc stypendialna dla uczniów szczególnie uzdolnionych”,

**Sejmik Województwa Podkarpackiego**  
**uchwala, co następuje:**

**§ 1**

*W Regulaminie przyznawania stypendiów w ramach projektu Program stypendialny dla uczniów szczególnie uzdolnionych z terenu województwa podkarpackiego w roku szkolnym 2014/2015 realizowanego przez Województwo Podkarpackie/Urząd Marszałkowski Województwa Podkarpackiego w Rzeszowie w ramach Programu Operacyjnego Kapitał Ludzki 2007 – 2013, Priorytet IX Rozwój wykształcenia i kompetencji w regionach, Działanie 9.1 Wyrównywanie szans edukacyjnych i zapewnienie wysokiej jakości usług edukacyjnych świadczonych w systemie oświaty, Poddziałanie 9.1.3 Pomoc stypendialna dla uczniów szczególnie uzdolnionych, stanowiącym załącznik do uchwały nr XLVIII/984/14 Sejmiku Województwa Podkarpackiego w Rzeszowie z dnia 23 czerwca 2014 r. w sprawie zasad udzielania stypendiów szczególnie uzdolnionym uczniom w roku szkolnym 2014/2015 zmienionym Uchwałą Nr V/87/15 Sejmiku Województwa Podkarpackiego z dnia 23 lutego 2015 r. wprowadza się następujące zmiany:*

1) użytą nazwę: Departament Edukacji i Nauki zastępuje się nazwą: Departament Edukacji, Nauki i Sportu,

2) § 9 ust. 2 otrzymuje brzmienie:

„2. Decyzję o przyznaniu stypendium podejmuje Zarząd Województwa Podkarpackiego. Stypendium przyznawane jest uczniom znajdującym się na pozycjach od 1 do 732 w przypadku listy rankingowej uczniów szkół ponadgimnazjalnych oraz na pozycjach od 1 do 494 w przypadku listy rankingowej uczniów szkół gimnazjalnych”.

## **§ 2**

Wykonanie uchwały powierza się Zarządowi Województwa Podkarpackiego.

## **§ 3**

Uchwała wchodzi w życie po upływie 14 dni od dnia ogłoszenia w Dzienniku Urzędowym Województwa Podkarpackiego.

### **Uzasadnienie:**

Zmiana uchwały wynika z konieczności doprecyzowania zapisów Regulaminu przyznawania stypendiów w związku ze zmianą nazwy departamentu, w którym realizowany jest projekt pn. „Program stypendialny dla uczniów szczególnie uzdolnionych z terenu województwa podkarpackiego w roku szkolnym 2014/2015” oraz przeznaczeniem powstałych w projekcie oszczędności na przyznanie dodatkowych stypendiów dla uczniów szkół gimnazjalnych (22) i ponadgimnazjalnych (24). W związku z powyższym lista rankingowa dla szkół gimnazjalnych została zamknięta na pozycji 494, natomiast lista rankingowa dla szkół ponadgimnazjalnych na pozycji 732.

Mając na uwadze prawidłową realizację projektu podjęcie uchwały jest uzasadnione.

-projekt-

**UCHWŁA NR.....**  
**SEJMIKU WOJEWÓDZTWA PODKARPACKIEGO**  
**z dnia .....**

**zmieniająca uchwałę w sprawie programu stypendialnego**  
**pn. Stypendia Marszałka Województwa Podkarpackiego**

Na podstawie art. 14 ust. 1 pkt. 1, art. 18 pkt. 19a ustawy z dnia 5 czerwca 1998 r. o samorządzie województwa (Dz. U. 2013 r., z poz. 596 z późn. zm.)

**Sejmik Województwa Podkarpackiego**  
**uchwala, co następuje:**

§ 1

Dokonuje się zmiany § 2 Uchwały Nr XL/811/13 Sejmiku Województwa Podkarpackiego z dnia 29 listopada 2013 r., który po zmianie otrzymuje brzmienie:

1. Zarząd Województwa Podkarpackiego przyznaje stypendia Marszałka Województwa Podkarpackiego, zwane dalej stypendiami, które mają formę finansową.
2. W budżecie Województwa Podkarpackiego zabezpiecza się corocznie środki finansowe na wypłatę stypendiów.
3. Wysokość kwoty stypendium rokrocznie określi Zarząd Województwa Podkarpackiego w drodze odrębnej uchwały, z zastrzeżeniem że stypendium przyznawane będzie na okres 1 roku akademickiego, z wyłączeniem wakacji.
4. O stypendia ubiegać mogą się studenci publicznych i niepublicznych szkół wyższych z województwa podkarpackiego, studiujący na studiach stacjonarnych i niestacjonarnych.
5. Stypendia przysługują studentom podejmującym studia po raz pierwszy. Nie można ich pobierać przez okres dłuższy niż 10 miesięcy, licząc od dnia rozpoczęcia studiów.
6. Liczba przyznanych stypendiów jest nie większa niż 100.
7. Kandydat do stypendium musi spełniać łącznie następujące warunki:
  - 1) podejmuje studia w publicznej lub niepublicznej szkole wyższej znajdującej się na terenie województwa podkarpackiego,
  - 2) uzyskał co najmniej 75% punktów z egzaminu maturalnego na poziomie rozszerzonym z jednego z przedmiotów: biologia, chemia, fizyka, matematyka.
8. Wnioski o przyznanie stypendium wraz z załącznikami, w tym m.in.: kserokopią świadectwa maturalnego i zaświadczeniem z właściwego dziekanatu o statusie studenta, studenci składają w Urzędzie Marszałkowskim Województwa Podkarpackiego w Rzeszowie, w terminie podanym w ogłoszeniu o naborze wniosków.
9. Wnioski o przyznanie stypendium rozpatruje komisja stypendialna, powołana przez Zarząd Województwa Podkarpackiego w drodze odrębnej uchwały.
10. Spośród zgłoszonych kandydatów do stypendium, po uprzedniej weryfikacji wniosków, tworzona jest lista rankingowa zawierająca co najwyżej 100 studentów, uszeregowanych malejąco od rezultatu największego. W przypadku, gdy liczba

kandydatów o takim samym dorobku punktowym jest większa od liczby możliwych do przyznania miejsc na liście rankingowej, wybór z tej grupy zostaje dokonany w drodze publicznego losowania.

11. Decyzja dotycząca przyznania bądź nie przyznania stypendium podejmowana jest przez Zarząd Województwa Podkarpackiego w Rzeszowie.
12. Szczegółowe warunki udzielenia pomocy stypendialnej, tryb i terminy postępowania oraz zasady publicznego losowania określi Regulamin programu stypendialnego pn. Stypendia Marszałka Województwa Podkarpackiego przyjęty przez Zarząd Województwa Podkarpackiego w drodze odrębnej uchwały.

## § 2

Wykonanie uchwały powierz się Zarządowi Województwa Podkarpackiego.

## § 3

Uchwała wchodzi w życie po upływie 14 dni od daty ogłoszenia Dzienniku Urzędowym Województwa Podkarpackiego.

## Uzasadnienie

Celem realizacji programu stypendialnego pn. **Stypendia Marszałka Województwa Podkarpackiego** w budżecie Województwa Podkarpackiego na 2015 rok przewidziano kwotę 200 000 zł z przeznaczeniem na pomoc stypendialną dla studentów.

W roku akademickim 2014/2015 po raz pierwszy przeprowadzono nabór wniosków o przyznanie stypendium Marszałka Województwa Podkarpackiego, w wyniku którego do Urzędu Marszałkowskiego Województwa Podkarpackiego wypłynęły tylko 42 wnioski (38 wniosków zakwalifikowało się do otrzymania stypendium). Natomiast zgodnie z Regulaminem programu stypendialnego pn. Stypendia Marszałka Województwa Podkarpackiego zatwierdzonym Uchwałą Nr 370/8837/14 Zarządu Województwa Podkarpackiego w Rzeszowie z dnia 14 lipca w sprawie *Regulaminu programu stypendialnego pn. Stypendia Marszałka Województwa Podkarpackiego* lista rankingowa może zawierać nawet 100 studentów (uszeregowanych malejąco od rezultatu największego).

Aby zwiększyć liczbę stypendystów w stosunku do roku ubiegłego, a tym samym efektywniej realizować główny cel programu stypendialnego pn. Stypendia Marszałka Województwa Podkarpackiego, jakim jest stałe podnoszenie poziomu wykształcenia mieszkańców województwa podkarpackiego oraz rozwój szkolnictwa wyższego w regionie - wprowadzono zmianę warunków, na jakich studenci mogą ubiegać się o stypendium w zakresie wyniku z egzaminu maturalnego. **Wynik ten będzie równy co najmniej 75% punktów** z egzaminu maturalnego na poziomie rozszerzonym z jednego z przedmiotów: biologia, chemia, fizyka, matematyka (zamiast wyniku równego co najmniej 80% punktów).

Aby realizować cel programu stypendialnego pn. Stypendia Marszałka Województwa Podkarpackiego podjęcie niniejszej uchwały jest niezbędne i uzasadnione.

**Uchwała Nr        /        /15**  
**Sejmiku Województwa Podkarpackiego**  
z dnia.....2015 r.

**w sprawie wyznaczenia aglomeracji Uherce Mineralne**

Na podstawie art. 18 pkt 1 i pkt 20 ustawy z dnia 5 czerwca 1998 r. o samorządzie województwa (Dz. U. z 2013 r., poz. 596 z późn. zm.), art. 43 ust. 2a ustawy z dnia 18 lipca 2001 r. Prawo wodne (Dz. U. z 2015 r., poz. 469) oraz rozporządzenia Ministra Środowiska z dnia 22 lipca 2014 r. w sprawie sposobu wyznaczania obszaru i granic aglomeracji (Dz. U. z 2014 r., poz. 995),

**Sejmik Województwa Podkarpackiego**  
**uchwala, co następuje:**

§ 1

Wyznacza się, na terenie Gminy Olszanica, aglomerację Uherce Mineralne o równoważnej liczbie mieszkańców 2 127, zlokalizowaną na terenie miejscowości Uherce Mineralne z oczyszczalnią ścieków w Uhercach Mineralnych.

§ 2

Obszar i granice aglomeracji, o której mowa w § 1 oznaczone są na mapie stanowiącej załącznik do uchwały.

§ 3

Wykonanie uchwały powierza się Zarządowi Województwa Podkarpackiego.

§ 4

Uchwała wchodzi w życie po upływie 14 dni od dnia ogłoszenia w Dzienniku Urzędowym Województwa Podkarpackiego.



## Uzasadnienie

Na podstawie art. 43 ust. 2a ustawy z dnia 18 lipca 2001 r. Prawo wodne (Dz. U. z 2015 r., poz. 469), sejmik województwa wyznacza aglomeracje, w drodze uchwały. Zgodnie z art. 43 ust. 2b Prawa wodnego wyznaczenie aglomeracji następuje po uzgodnieniu przez marszałka województwa z właściwym dyrektorem regionalnego zarządu gospodarki wodnej, a zakresie obszarów objętych przynajmniej jedną formą ochrony przyrody z właściwym regionalnym dyrektorem ochrony środowiska oraz po zasięgnięciu opinii zainteresowanych gmin.

Pod pojęciem aglomeracji należy rozumieć teren, na którym zaludnienie lub działalność gospodarcza są wystarczająco skoncentrowane, aby ścieki komunalne były zbierane i przekazywane do oczyszczalni ścieków albo do końcowego punktu zrzutu tych ścieków.

Sposób wyznaczenia obszaru i granic aglomeracji określa rozporządzenie Ministra Środowiska z dnia 22 lipca 2014 r. w sprawie sposobu wyznaczania obszaru i granic aglomeracji (Dz. U. z 2014 r., poz. 995).

Wójt Gminy Olszanica wystąpił z wnioskiem o wyznaczenie aglomeracji Uherce Mineralne, przedstawiając propozycję planu aglomeracji, sporządzoną zgodnie z obowiązującymi przepisami.

Powyższy wniosek został wniesiony w związku z przeprowadzoną analizą obszaru Gminy Olszanica pod kątem możliwości wyznaczenia aglomeracji o RLM powyżej 2 000. Powyższa analiza, przeprowadzona na podstawie m.in. pozwolenia na budowę, wykazała, że obszar miejscowości Uherce Mineralne spełnia kryterium minimalnej wielkości wskaźnika koncentracji.

Zgodnie z przedstawioną propozycją planu aglomeracji, aglomeracja Uherce Mineralne z oczyszczalnią ścieków w Uhercach Mineralnych zlokalizowana zostanie na terenie miejscowości Uherce Mineralne.

Na terenie aglomeracji zameldowanych jest 2 041 mieszkańców. Ponadto zarejestrowanych jest 86 miejsc noclegowych.

Na obszarze aglomeracji nie powstają ścieki przemysłowe.

W związku z powyższym RLM projektowanej aglomeracji wyniesie 2 127.

Obecnie na obszarze planowanej aglomeracji brak jest sieci kanalizacyjnej oraz oczyszczalni ścieków.

W celu skanalizowania aglomeracji Gmina Olszanica planuje budowę 19,6 km sieci kanalizacyjnej oraz nowej oczyszczalni ścieków zlokalizowanej w Uhercach Mineralnych o przepustowości 637 m<sup>3</sup>/d w pierwszym etapie.

Cała aglomeracja zlokalizowana będzie na obszarze objętym formami ochrony przyrody, tj. Wschodniobeskidzkim Obszarze Chronionego Krajobrazu, Parku Krajobrazowym Gór Słonnych oraz obszarze Natura 2 000 Góry Słonne, a także obszarze Natura 2 000 Ostoja Góry Słonne.

Obliczony, na podstawie powyższych danych, wskaźnik koncentracji wynosi 108,5 mk/ 1 km sieci. Wartość ta, w związku z lokalizacją aglomeracji na obszarze

objętym ochroną przyrody jest większa od minimalnej wielkości wskaźnika koncentracji, określonej w w/w rozporządzeniu w sprawie sposobu wyznaczania obszaru i granic aglomeracji.

Na terenie projektowanej aglomeracji powstają ścieki komunalne w średnio dobowej ilości  $Q_{\text{śrd}} = 260 \text{ m}^3/\text{d}$ , o parametrach:  $\text{BZT}_5 - 447 \text{ mgO}_2/\text{dm}^3$ ,  $\text{ChZT} - 895 \text{ mgO}_2/\text{dm}^3$ , zawiesina ogólna –  $522 \text{ mg}/\text{dm}^3$ .

Zgodnie z § 4 ust. 5 w/w rozporządzenia w sprawie sposobu wyznaczania obszaru i granic aglomeracji, zweryfikowana przez marszałka województwa propozycja planu aglomeracji podlega uzgodnieniu i zaopiniowaniu, zgodnie z art. 43 ust. 2b ustawy z dnia 18 lipca 2001 r. – Prawo wodne.

W piśmie z dnia 22 kwietnia 2015 r., znak: OS-II.0006.2.2015.PC Marszałek Województwa Podkarpackiego poinformował o pozytywnym zweryfikowaniu propozycji planu aglomeracji Uherce Mineralne przedłożonej przez Wójta Gminy Olszanica oraz wystąpił do Dyrektora Regionalnego Zarządu Gospodarki Wodnej w Krakowie (Dyrektor RZGW) i Regionalnego Dyrektora Ochrony Środowiska w Rzeszowie (RDOŚ), o uzgodnienie propozycji planu aglomeracji oraz do Gminy Olszanica o zaopiniowanie propozycji planu aglomeracji Uherce Mineralne.

Dyrektor RZGW w Krakowie postanowieniem z dnia 5 maja 2015 r., znak: ZG-424-15/15 pozytywnie uzgodnił propozycję planu aglomeracji Uherce Mineralne.

RDOŚ w Rzeszowie w piśmie z dnia 7 maja 2015 r., znak: WSI.400.4.24.2015.IK poinformował o pozytywnym uzgodnieniu propozycji planu aglomeracji Uherce Mineralne.

Gmina Olszanica w piśmie z dnia 27 kwietnia 2015 r., poinformowała o pozytywnym zaopiniowaniu propozycję planu aglomeracji Uherce Mineralne.

W związku z powyższym zostały spełnione warunki ustawowe do wyznaczenia aglomeracji Uherce Mineralne.

Nie przewiduje się innych skutków prawnych i społeczno – gospodarczych, które byłyby związane z wejściem w życie niniejszej uchwały.

Uchwała nie narusza obowiązków gminy w zakresie odprowadzania i oczyszczania ścieków komunalnych wynikających m.in. z przepisów o samorządzie gminnym.

Konieczność wyznaczenia aglomeracji wynika z wywiązania się Rządu Rzeczypospolitej Polskiej ze zobowiązań zawartych w Traktacie Akcesyjnym, w części dotyczącej spełnienia dyrektywy 91/271/EWG, w sprawie oczyszczania ścieków komunalnych, w zakresie wyposażenia aglomeracji w systemy kanalizacji zbiorczej i oczyszczalnie ścieków komunalnych.



**UCHWAŁA**  
**SEJMIKU WOJEWÓDZTWA PODKARPACKIEGO**  
z dnia ..... 2015 roku

**w sprawie wyrażenia zgody na wynajęcie w trybie bezprzetargowym pomieszczenia garażowego znajdującego się w budynku przy ul. Hetmańskiej 9 w Rzeszowie.**

Działając na podstawie art. 18 pkt 19 lit a ustawy z 5 czerwca 1998 r. o samorządzie województwa (Dz. U. z 2013 r. poz.596 j.t. z późn. zm.), art. 43 ust. 2 pkt 3 ustawy z dnia 21 sierpnia 1997 r. o gospodarce nieruchomościami (Dz. U. z 2014 r. poz. 518 z późn. zm.), § 19 ust.3 Uchwały Nr XXVII/493/12 Sejmiku Województwa Podkarpackiego z dnia 23 listopada 2012 r. w sprawie zasad gospodarowania mieniem Województwa Podkarpackiego (Dz. Urz. Woj. Podk. z dnia 10 grudnia 2012 r., poz. 2958).

**Sejmik Województwa Podkarpackiego w Rzeszowie**  
**uchwała co następuje:**

**§1**

Wyraża się zgodę dla Podkarpackiego Zarządu Melioracji i Urządzeń Wodnych w Rzeszowie na wynajęcie w trybie bezprzetargowym pomieszczenia garażowego o powierzchni 15,0 m<sup>2</sup>, znajdującego się w budynku przy ul. Hetmańskiej 9 w Rzeszowie na rzecz firmy 360 Circus Sp. z o.o. z siedzibą przy ul. Lenartowicza 6 w Rzeszowie.

**§2**

Umowa najmu przedmiotowego pomieszczenia zawarta zostanie na czas nieoznaczony.

**§3**

Wykonanie uchwały powierza się Dyrektorowi Podkarpackiego Zarządu Melioracji i Urządzeń Wodnych.

**§4**

Uchwała wchodzi w życie z dniem podjęcia.

## UZASADNIENIE

Działając zgodnie z § 19 ust.3 Uchwały Nr XXVII/493/12 Sejmiku Województwa Podkarpackiego z dnia 23 listopada 2012 r. w sprawie zasad gospodarowania mieniem Województwa Podkarpackiego (Dz. Urz. Woj. Podk. z dnia 10 grudnia 2012 r., poz. 2958). Dyrektor Podkarpackiego Zarządu Melioracji i Urządzeń Wodnych w Rzeszowie wystąpił z prośbą o wyrażenie zgody na bezprzetargowe wynajęcie na rzecz firmy 360 Circus Sp. z o.o. zlokalizowanego w budynku przy ul. Hetmańskiej 9 pomieszczenia garażowego o powierzchni 15,0 m<sup>2</sup>. Garaż posiada bezpośredni dostęp od strony parkingu przy ul. Lenartowicza.

Zgodnie z §19 ust.3 Zasad, wojewódzka jednostka organizacyjna może wynająć pomieszczenia w trybie bezprzetargowym na czas dłuższy niż 3 lata jedynie po uzyskaniu wcześniej zgody Sejmiku Województwa.

W przypadku przyjęcia przez Sejmik niniejszej uchwały, umowy najmu wymienionego na wstępie pomieszczenia zostanie zawarta na czas nieoznaczony z firmą 360 CIRCUS Sp. z o.o., która od 2012-03-01 wynajmuje w budynku przy ul. Hetmańskiej 9 pomieszczenia magazynowe o powierzchni 48,7 m<sup>2</sup>.

Wymienione pomieszczenie stanowi własność Województwa Podkarpackiego i znajduje się w trwałym zarządzie Podkarpackiego Zarządu Melioracji i Urządzeń Wodnych w Rzeszowie.

Wysokość czynszu wynosić będzie 180,00 zł/m-c brutto plus koszty zużycia energii elektrycznej (odczyt z podlicznika).

**Uchwała Nr    /    / 2015**  
**SEJMIKU WOJEWÓDZTWA PODKARPACKIEGO**  
**z dnia ..... 2015 roku**

**w sprawie wyrażenia zgody na dokonanie zwrotu nieruchomości położonej  
w Kozodrzy do Zasobu Własności Rolnej Skarbu Państwa**

Na podstawie art. 13 ust. 2 i 2a w związku z art. 6 pkt. 3 ustawy z dnia 21 sierpnia 1997 r. o gospodarce nieruchomościami (Dz. U. z 2014 r., poz. 518 z późn. zm.) oraz art. 24 ust. 5a i 5aa pkt. 3) ustawy z dnia 19 października 1991 r. o gospodarowaniu nieruchomościami rolnymi Skarbu Państwa (Dz. U. z 2012 r., poz. 1187 z późn. zm.)

**Sejmik Województwa Podkarpackiego**  
**uchwala, co następuje;**

§ 1

Wyraża się zgodę na dokonanie zwrotu nieruchomości położonej w Kozodrzy, gmina Ostrów, oznaczonej w operacie ewidencji gruntów i budynków jako działka nr 625/4 o pow. 4,49 ha, obj. KW Nr RZ1R/00050113/0 do Zasobu Własności Rolnej Skarbu Państwa, z powodu braku realizacji zadań własnych Województwa Podkarpackiego w zakresie gospodarki odpadami komunalnymi na przedmiotowej nieruchomości.

§ 2

Wykonanie uchwały powierza się Zarządowi Województwa Podkarpackiego.

§3

Uchwała wchodzi w życie z dniem podjęcia.

## UZASADNIENIE

Nieruchomość położona w Kozodrzy gm. Ostrów, oznaczona jako działka nr 625/4 o powierzchni 4,49 ha została nabyta od Skarbu Państwa - Agencji Nieruchomości Rolnych na podstawie umowy nieodpłatnego przeniesienia własności nieruchomości (akt notarialny z dnia 19.11.2007 r. Rep. A nr 6123/2007), z przeznaczeniem na realizację zadań własnych Województwa Podkarpackiego w zakresie gospodarki odpadami komunalnymi.

Z uwagi na fakt, że nieruchomość nie została zagospodarowana na powyższy cel, a z otrzymanej informacji od Departamentu Ochrony Środowiska wynika, że nowe przepisy ustawy o odpadach nie zawierają zapisów zobowiązujących samorząd województwa do budowy, utrzymania i eksploatacji instalacji oraz urządzeń do odzysku i unieszkodliwiania odpadów niebezpiecznych wydzielonych z odpadów komunalnych.

Zgodnie z art. 24 ust. 5a ustawy z dnia 19 października 1991 r. o gospodarowaniu nieruchomościami rolnymi Skarbu Państwa w przypadku zbycia lub przeznaczenia przez nabywcę nieruchomości na inne cele, niż określone w umowie, przed upływem 10 lat licząc od dnia jej nabycia Agencja występuje do podmiotu z żądaniem zwrotu aktualnej wartości pieniężnej tej nieruchomości. Na podstawie art. 24 ust. 5aa. Agencja może odstąpić od żądania, o którym mowa w ust. 5a, w przypadku gdy nastąpi zwrot do Zasobu nieruchomości będącej przedmiotem nieodpłatnego przekazania.

W związku z powyższym zasadne jest zwrócić przedmiotową nieruchomość – zbędną do realizacji zadań własnych Województwa do Zasobu Własności Rolnej Skarbu Państwa.

**Uchwała Nr / / 15**  
**SEJMIKU WOJEWÓDZTWA PODKARPACKIEGO**  
**z dnia 2015 roku.**

**w sprawie przeznaczenia do sprzedaży samodzielnego lokalu mieszkalnego  
oraz wyrażenia zgody na udzielenie bonifikaty.**

Na podstawie art. 18 pkt. 20 ustawy z dnia 5 czerwca 1998 r. o samorządzie województwa (Dz. U. z 2013 r., poz. 596 z późn. zm.), art. 34 ust. 1 pkt 3, art. 37 ust.2 pkt 1, art. 67 ust. 1a i 3, art. 68 ust.1 pkt 7 ustawy z dnia 21 sierpnia 1997 roku o gospodarce nieruchomościami (Dz. U. z 2014 r., poz. 518 z późn. zm.), § 11, § 12 i § 13 Uchwały Nr XXVII/493/12 Sejmiku Województwa Podkarpackiego z dnia 23 listopada 2012 r. w sprawie zasad gospodarowania mieniem Województwa Podkarpackiego (Dz. Urz. Woj. Pod. z 2012 r., poz. 2958)

**Sejmik Województwa Podkarpackiego  
uchwala, co następuje;**

§ 1

1. Przeznacza się do sprzedaży nieruchomość Województwa Podkarpackiego – samodzielny lokal mieszkalny nr 5D o pow. użytkowej 136,56 m<sup>2</sup> wraz z pomieszczeniami przynależnymi o pow. 28,25 m<sup>2</sup> oraz prawem własności działki oznaczonej w operacie ewidencji gruntów i budynków jako działka nr 311/3 o powierzchni 0,0453 ha, obj. KW Nr RZ1D/00038507/6, położonej w Zawadzie gmina Dębica.
2. Cena sprzedaży nieruchomości opisanej w ust. 1 ustala się na kwotę 142 966 zł (słownie: sto czterdzieści dwa tysiące dziewięćset sześćdziesiąt sześć), równej jej wartości rynkowej określonej przez rzeczoznawcę majątkowego.

§ 2

1. Wyraża się zgodę na udzielenie 80 % bonifikaty od ceny sprzedaży nieruchomości opisanej w § 1 ust.1.
2. Przeniesienie własności nieruchomości z udzieleniem bonifikaty nastąpi po uregulowaniu opłat czynszowych i innych zobowiązań wobec Województwa Podkarpackiego oraz wyrażeniu zgody na warunki sprzedaży przedstawione w ofercie sprzedaży przesłanej dotychczasowemu Najemcy.

§ 3

Wykonanie uchwały powierza się Zarządowi Województwa Podkarpackiego.

§ 4

Uchwała wchodzi w życie z dniem podjęcia.



## UZASADNIENIE

Samodzielny lokal mieszkalny nr 5D opisany szczegółowo w § 1 niniejszej uchwały – zlokalizowany jest na działce oznaczonej w operacie gruntów i budynków jako działka nr 311/3, położonej w miejscowości Zawada gm. Dębica, stanowi własność Województwa Podkarpackiego i znajduje się w trwałym zarządzie Podkarpackiego Zarządu Dróg Wojewódzkich w Rzeszowie.

Pismem z dnia 14.05.2015 r. Najemca lokalu zwrócił się z prośbą o wyrażenie zgody na sprzedaż z zastosowaniem bonifikaty przedmiotowego lokalu mieszkalnego.

Pan Andrzej Parat jest zatrudniony w Podkarpackim Zarządzie Dróg Wojewódzkich w Rzeszowie Rejon Dróg Wojewódzkich w Mielcu, a niniejszy lokal wynajmuje od 1 stycznia 1997 r. Jest jedynym żywicielem 5 osobowej rodziny (mąż, żona, 3 dzieci w wieku szkolnym),

Wartość lokalu określona przez rzeczoznawcę majątkowego wynosi 142 966,00 zł i zgodnie z zapisami ustawy o gospodarce nieruchomościami przy sprzedaży nieruchomości w drodze bezprzetargowej, cenę nieruchomości ustala się w wysokości nie niższej niż jej wartość. Na podstawie art. 68 ust. 1 cyt. ustawy Zarząd Województwa, za zgodą Sejmiku może udzielić bonifikaty od ustalonej ceny.

W poprzednich latach na podstawie Uchwały Nr XV/153/03 Sejmiku Województwa Podkarpackiego z dnia 27 października 2003 r. zmieniającej Uchwałę Nr XX/203/2000 Sejmiku Województwa Podkarpackiego z dnia 26 czerwca 2000 r. w sprawie zasad sprzedaży lokali mieszkalnych w budynkach wielorodzinnych stanowiących własność Województwa Podkarpackiego, zmienioną Uchwałą Nr XXI/222/2000 z dnia 28 sierpnia 2000 r. oraz Uchwałą Nr XXXIV/375/01 z dnia 27 sierpnia 2001 r., od ceny sprzedaży lokali mieszkalnych będących w zasobie Województwa Podkarpackiego na rzecz ich dotychczasowych najemców, Sejmik Województwa ustalił bonifikatę w wysokości 70% wartości lokalu w przypadku zapłaty ceny przez kupującego jednorazowo przed podpisaniem umowy sprzedaży w formie aktu notarialnego; w przypadku rezygnacji przez dotychczasowego Najemcę ze zwrotu zwaloryzowanej kaucji bonifikata była zwiększana o 12% .

Uchwałą Nr V/83/15 z dnia 23 lutego 2015 r. Sejmik Województwa Podkarpackiego uchylił Uchwałę w sprawie zasad sprzedaży lokali mieszkalnych w budynkach wielorodzinnych stanowiących własność Województwa Podkarpackiego.

Przyjmując podobne zasady proponuje się udzielenie 80% bonifikaty dla lokalu mieszkalnego w Zawadzie.

W związku z faktem iż Województwo Podkarpackie nie powinno posiadać (według aktualnych wytycznych RIO) lokali wchodzących w skład mieszkaniowego zasobu nieruchomości, proponuje się wyrażenie zgody na sprzedaż lokalu mieszkalnego z uwzględnieniem bonifikaty w wysokości 80%.



## UZASADNIENIE

Wójt Gminy Krempna zwrócił się do Marszałka Województwa Podkarpackiego z prośbą przekazanie na rzecz Gminy Krempna części działki 587 położonej w Krempnej, na której zlokalizowany jest budynek stanowiący własność Gminy.

W chwili nabycia przez Województwo Podkarpackie nieruchomości leżących w pasie drogowym drogi nr 992 w 2001 roku od Powiatu Jasielskiego, nie ujawniony został fakt, że na działce w Krempnej znajduje się budynek. Budynek posadowiony jest częściowo na działce 587, a częściowo na działce 79/3 (własność Gminy Krempna), na dzień 1.01.1999 był siedzibą Gminnej Biblioteki Publicznej w Krempnej, obecnie zamieszkały jest przez dwie rodziny, które użytkują pomieszczenia na podstawie umów najmu zawartych z Gminą Krempna.

Pismem z dnia 2014-10-08 znak DT-I.8010.85.2014.EL Dyrektor Departamentu Dróg i Publicznego Transportu Zbiorowego przekazał informację, że nie przewiduje się rozbudowy w/w drogi w ramach nowych naborów na programy unijne na lata 2015-2022 i w związku z powyższym możliwe jest wydzielenie działki pod budynkiem i przekazanie jej na własności Gminy Krempna.

Wydzielono działkę w zakresie niezbędnym do prawidłowego użytkowania budynku mieszkalnego (działka 587/2 o powierzchni 0,0347 ha).

Wartość nieruchomości została określona przez rzeczoznawcę majątkowego na podstawie operatu szacunkowego z 2015-05-11 i wynosi 5060,00 zł (słownie złotych: pięć tysięcy sześćdziesiąt 00/100).

Zgodnie z art. 14 ustawy o *gospodarce nieruchomościami*, nieruchomości stanowiące własność jednostek samorządu terytorialnego mogą być sprzedawane innym jednostkom samorządu terytorialnego za cenę niższą niż wartość rynkowa nieruchomości za zgodą rady lub sejmiku.

Analizując powyższe, proponuje się sprzedaż nieruchomości za cenę 506.00 zł. (słownie złotych: pięćset sześć 00/100). Cena ta jest wynikiem obliczeń udzielenia 90% bonifikaty od ceny sprzedaży ustalonej zgodnie z art. 67 ust. 1 ustawy o gospodarce nieruchomościami.

**UCHWAŁA NR     /     / 15**  
**SEJMIKU WOJEWÓDZTWA PODKARPACKIEGO**

z dnia           2015 roku.

**w sprawie wyrażenia zgody na sprzedaż w drodze przetargu ustnego  
nieograniczonego nieruchomości położonej w miejscowości Chrewt, gmina  
Czarna**

Na podstawie art. 18 pkt. 19 lit. a ustawy z dnia 5 czerwca 1998 r. o samorządzie województwa (Dz. U. z 2013 r., poz. 596 z późn. zm.), art. 37 ust. 1, ustawy z dnia 21 sierpnia 1997 roku o gospodarce nieruchomościami (Dz. U. z 2014r., poz. 518 z późn. zm.), § 9 Uchwały Nr XXVII/493/12 Sejmiku Województwa Podkarpackiego z dnia 23 listopada 2012 r. w sprawie zasad gospodarowania mieniem Województwa Podkarpackiego (Dz. Urz. Woj. Podk. z 2012 r., poz. 2958).

**Sejmik Województwa Podkarpackiego  
uchwala, co następuje;**

§ 1

Wyraża się zgodę na sprzedaż w drodze przetargu ustnego nieograniczonego nieruchomości stanowiącej własność Województwa Podkarpackiego, położonej w miejscowości Chrewt, gmina Czarna, objętej księgą wieczystą Nr KS2E/00029140/6, oznaczonej w operacie ewidencji gruntów i budynków jako działki o nr 496 o pow. 1,1480 ha, nr 499 o pow. 1,2006 ha i nr 637 o pow. 0,6395 ha.

§ 2

Wykonanie uchwały powierza się Zarządowi Województwa Podkarpackiego.

§ 3

Uchwała wchodzi w życie z dniem podjęcia.

## UZASADNIENIE

Nieruchomość położona w miejscowości Chrewt, gmina Czarna składająca się z działek nr 496 o pow. 1,1480 ha, nr 499 o pow. 1,2006 ha oraz nr 637 o pow. 0,6395 ha, tworzy zabudowany domkami letniskowymi kompleks wczasowy w pobliżu zbiornika wodnego Solina. Zabudowana jest pięcioma domkami letniskowymi o powierzchni użytkowej 47,83 m<sup>2</sup> każdy oraz budynkiem hydroforni wraz ze studnią głębinową.

Przedmiotowa nieruchomość znajduje się w nieodpłatnym użytkowaniu Wojewódzkiego Szpitala Specjalistycznego im. Fryderyka Chopina w Rzeszowie. Z uwagi na fakt, że utrzymywanie obiektu jest działaniem nierentownym Szpital zgłosił, iż przedmiotowa nieruchomość jest zbędna dla prowadzenia jego działalności statutowej.

Wartość rynkowa omawianej nieruchomości określona przez rzeczoznawcę majątkowego w kwietniu 2015 r. wynosi 529 257 zł.

Opisywana nieruchomość jest zbędna dla prawidłowego funkcjonowania Wojewódzkiego Szpitala Specjalistycznego im. Fryderyka Chopina w Rzeszowie i realizacji zadań tej jednostki w zakresie ochrony zdrowia. W związku z prowadzeniem przez Województwo Podkarpackie racjonalnej polityki w zakresie gospodarowania mieniem, zasadnym jest zbycie przedmiotowej nieruchomości w celu uzyskania dochodu Województwa koniecznego do realizacji innych zadań.

**Uchwała Nr  
Sejmiku Województwa Podkarpackiego**

**z dnia .....**

**zmieniająca uchwałę w sprawie wyboru przez Sejmik Województwa Podkarpackiego przedstawicieli do składu Rady Społecznej przy Wojewódzkim Szpitalu im. Zofii z Zamoyskich Tarnowskiej w Tarnobrzegu.**

Działając na podstawie art. 48 ust. 6 pkt. 2 lit. b. ustawy z dnia 15 kwietnia 2011 r. o działalności leczniczej (Dz. U. z 2015 r. poz. 618) art. 18 pkt. 20 ustawy z dnia 5 czerwca 1998 r. o samorządzie województwa (Dz. U. z 2013 r. poz. 596 z późn. zm.).

**Sejmik Województwa Podkarpackiego  
uchwała, co następuje:**

**§ 1**

W uchwale Nr XII/183/11 Sejmiku Województwa Podkarpackiego z dnia 29 sierpnia 2011 r. w sprawie wyboru przez Sejmik Województwa Podkarpackiego przedstawicieli do składu Rady Społecznej przy Wojewódzkim Szpitalu im. Zofii z Zamoyskich Tarnowskiej w Tarnobrzegu zmienionej uchwałami Nr XIV/226/11 Sejmiku Województwa Podkarpackiego z dnia 24 października 2011r., Nr XX/347/12 z dnia 26 marca 2012 r., Nr XLI/832/13 z dnia 30 grudnia 2013 r. w § 1 pkt 5) otrzymuje brzmienie:

„5).....”

**§ 2**

Uchwałę przekazuje się Zarządowi Województwa Podkarpackiego.

**§ 3**

Uchwała wchodzi w życie z dniem podjęcia.

## **Uzasadnienie**

**do projektu uchwały Sejmiku Województwa Podkarpackiego zmieniającej uchwałę w sprawie wyboru przez Sejmik Województwa Podkarpackiego przedstawicieli do składu Rady Społecznej przy Wojewódzkim Szpitalu im. Zofii z Zamoyskich Tarnowskiej w Tarnobrzegu.**

Pismem z dnia 7 kwietnia 2015 r. Pan Andrzej Kaczmarek złożył rezygnację z funkcji Przewodniczącego Rady Społecznej Wojewódzkiego Szpitala im. Zofii z Zamoyskich Tarnowskiej w Tarnobrzegu. W związku z regulacją art. 48 ust. 5 oraz ust. 6 pkt 2 lit. a ustawy z dnia 15 kwietnia 2011 r. o działalności leczniczej (Dz. U. z 2015 r. poz. 618 ) Marszałek Województwa Podkarpackiego wyznaczył nowego przewodniczącego Rady Społecznej w osobie Pana Wojciecha Brzezowskiego będącego jednocześnie przedstawicielem Sejmiku Województwa Podkarpackiego w składzie ww Rady.

Zgodnie z paragrafem 12 Statutu Szpitala w skład Rady Społecznej wchodzi 5 przedstawicieli wybranych przez Sejmik Województwa Podkarpackiego.

W związku z powyższym należy uzupełnić skład Rady Społecznej i Sejmik wybiera swojego przedstawiciela w miejsce Pana Wojciecha Brzezowskiego.

Podjęcie przedmiotowej uchwały Sejmiku jest w pełni uzasadnione.

**UCHWAŁA Nr .../. .../15**  
**SEJMIKU WOJEWÓDZTWA PODKARPACKIEGO**  
z dnia.....

**w sprawie wspólnej realizacji zadania pn. „Budowa odcinka drogi wojewódzkiej pomiędzy granicą Rzeszowa a węzłem Rzeszów Południe (Kielanówka) drogi ekspresowej S19”.**

Na podstawie art. 8 ust. 1 ustawy z dnia 5 czerwca 1998 roku o samorządzie województwa (Dz. U. z 2013 r., poz. 596, z późn. zm.) w związku z art. 8 ust. 1 ustawy z dnia 8 marca 1990 roku o samorządzie gminnym (Dz. U. z 2013 r., poz. 594, z późn. zm.)

**Sejmik Województwa Podkarpackiego**  
**uchwała co następuje:**

**§ 1**

1. Wyraża się zgodę na wspólną realizację przez Województwo Podkarpackie i Gminę Miasto Rzeszów zadania pn.: „Budowa odcinka drogi wojewódzkiej pomiędzy granicą Rzeszowa a węzłem Rzeszów Południe (Kielanówka) drogi ekspresowej S19” przewidzianego do realizacji w ramach Programu Operacyjnego Polska Wschodnia na lata 2014-2020.
2. Szczegółowe zasady realizacji zadania określi odrębne porozumienie.

**§ 2**

Wykonanie uchwały powierza się Zarządowi Województwa Podkarpackiego.

**§ 3**

Uchwała wchodzi w życie z dniem podjęcia.



## UZASADNIENIE

do Uchwały Nr     /     /15  
Sejmiku Województwa Podkarpackiego  
z dnia

Sejmik Województwa Podkarpackiego podjął w dniu 30 listopada 2009 r. Uchwałę Nr XL/760/09 w sprawie powierzenia Gminie Miasto Rzeszów wykonania zadania pod nazwą „Przygotowanie i realizacja budowy łącznika drogi wojewódzkiej Nr 878 Rzeszów - Dylągówka w zakresie realizacji odcinka pozamiejskiego”

Zgodnie z Podpisanym Porozumieniem w dniu 15 lipca 2010 r. pomiędzy Województwem Podkarpackim, Gminą Miasto Rzeszów oraz Skarbem Państwa - Generalnym Dyrektorem Dróg Krajowych i Autostrad w sprawie powierzenia Gminie Miasto Rzeszów wykonania zadania pod nazwą; „Przygotowanie i realizacja budowy drogi publicznej, jako łącznika drogi wojewódzkiej Nr 878 Rzeszów – Dylągówka w zakresie realizacji odcinka pozamiejskiego”, a także aneksem Nr 1, Nr 2, Nr 3 i Nr 4 do przedmiotowego Porozumienia Gmina Miasto Rzeszów opracowała dokumentację projektową na budowę odcinka drogi wojewódzkiej na terenie miasta Rzeszowa oraz na odcinku pozamiejskim.

W związku z budową kolejnego etapu drogi ekspresowej S-19 od węzła Świlcza do węzła Rzeszów – Południe (węzeł Kielanówka, ma zostać zrealizowany nowy odcinek drogi wojewódzkiej wspólnie przez Województwo Podkarpackie (odcinek pozamiejski) i Gminę Rzeszów (odcinek miejski).

Liderem realizacji projektu będzie Gmina Miasto Rzeszów natomiast Województwo Podkarpackie będzie Partnerem, przy czym każda ze stron będzie finansować własną część projektu.

Uwzględniając powyższe podjęcie niniejszej uchwały pozwoli na wspólną realizację zadania pn.: „Budowa odcinka drogi wojewódzkiej pomiędzy granicą Rzeszowa a węzłem Rzeszów Południe (Kielanówka) drogi ekspresowej S19” przewidzianego do realizacji w ramach Programu operacyjnego Polska Wschodnia na lata 2014-2020.

Szczegóły realizacji przedmiotowego zadania zostaną określone w odrębnym Porozumieniu zawartym pomiędzy Województwem Podkarpackim a Gminą Miasto Rzeszów.



**UCHWAŁA NR .....**  
**SEJMIKU WOJEWÓDZTWA PODKARPACKIEGO**  
**W RZESZOWIE**

z dnia .....

**zmieniająca uchwałę w sprawie ustalenia regulaminu określającego dodatki do wynagrodzenia zasadniczego nauczycieli, wynagrodzenia za godziny ponadwymiarowe i godziny doraźnych zastępstw oraz kryteria i tryb przyznawania nagród dla nauczycieli za ich osiągnięcia dydaktyczno-wychowawcze**

Na podstawie art. 18 pkt 20 ustawy z dnia 5 czerwca 1998 r. o samorządzie województwa (Dz.U. z 2013 r. poz. 596, z późn. zm.<sup>1</sup>), art. 30 ust. 6 i art. 54 ust. 7 oraz art. 91d pkt 1 ustawy z dnia 26 stycznia 1982 r. – Karta Nauczyciela (Dz.U. z 2014 r. poz. 191),

**Sejmik Województwa Podkarpackiego**  
**uchwała, co następuje:**

§ 1.

W uchwale nr XXXII/592/09 Sejmiku Województwa Podkarpackiego z dnia 30 marca 2009 r. w sprawie ustalenia regulaminu określającego dodatki do wynagrodzenia zasadniczego nauczycieli, wynagrodzenia za godziny ponadwymiarowe i godziny doraźnych zastępstw oraz kryteria i tryb przyznawania nagród dla nauczycieli za ich osiągnięcia dydaktyczno-wychowawcze zmienionej uchwałą nr L/950/10 z dnia 23 sierpnia 2010 r. wprowadza następujące zmiany:

1) tytuł uchwały otrzymuje brzmienie:

„w sprawie ustalenia regulaminu określającego dodatki do wynagrodzenia zasadniczego nauczycieli, wynagrodzenia za godziny ponadwymiarowe i godziny doraźnych zastępstw”,

2) w § 1:

a) ust. 1 otrzymuje brzmienie:

„1. Ustala się regulamin określający:

1) wysokość stawek dodatków za wysługę lat, motywacyjnego, funkcyjnego, za warunki pracy i szczegółowe warunki przyznawania nauczycielom tych dodatków,

2) szczegółowe warunki obliczania i wypłacania wynagrodzenia za godziny ponadwymiarowe i godziny doraźnych zastępstw,

---

<sup>1</sup> Zmiany tekstu jednolitego wymienionej ustawy zostały ogłoszone w Dz.U. z 2013 r. poz. 465, z 2014 r. poz. 379, poz. 1072, poz. 379

3) wysokość nauczycielskiego dodatku mieszkaniowego oraz szczegółowe zasady jego przyznawania i wypłacania.

2. Ilekroć w niniejszy regulaminu jest mowa o:

- 1) szkole bez bliższego określenia – rozumienie się przez to medyczno-społeczne centra kształcenia zawodowego i ustawicznego, zespoły szkół specjalnych, placówkę doskonalenia nauczycieli, biblioteki pedagogiczne prowadzone przez Samorząd Województwa Podkarpackiego,
- 2) Karcie – rozumie się przez to ustawę z dnia 26 stycznia 1982 r. – Karta Nauczyciela (Dz.U. z 2014 r. poz. 191),
- 3) nauczycielu – należy przez to rozumieć również wychowawców zatrudnionych w jednostkach oświatowych, o których mowa w pkt 1.”,

3) w § 4:

a) ust. 2 otrzymuje brzmienie:

„2. Warunkami przyznawania nauczycielowi dodatku motywacyjnego są w szczególności:

- 1) osiągnięcia w realizowanym procesie dydaktycznym,
- 2) osiągnięcia wychowawczo-opiekuńcze,
- 3) wprowadzania innowacji pedagogicznych, skutkujących efektami w procesie kształcenia i wychowania,
- 4) zaangażowanie w realizację czynności i zajęć wynikających ze statutu szkoły,
- 5) skuteczne rozwiązywanie problemów wychowawczych uczniów (słuchaczy),
- 6) skuteczne przeciwdziałanie agresji, patologiom i uzależnieniom,
- 7) szczególnie efektywnie wypełnianie zadań i obowiązków związanych z powierzonym stanowiskiem,
- 8) koordynowanie działań zespołu zadaniowego,
- 9) jakość świadczonej pracy związanej z powierzonym stanowiskiem oraz dodatkowymi zadaniami,
- 10) organizowanie imprez i uroczystości szkolnych,
- 11) opieka nad samorządem uczniowskim (słuchaczy) lub innymi organizacjami uczniowskimi działającymi w szkole,
- 12) stosowanie nowoczesnych metod nauczania i wychowania,
- 13) skuteczne kierowanie rozwojem ucznia szczególnie uzdolnionego,
- 14) skuteczna praca z uczniem słabym,
- 15) skuteczne zarządzanie szkołą zapewniające ciągły rozwój i doskonalenie jakości jej pracy,
- 16) realizacja zadań i podejmowanie inicjatyw zwiększających udział i rolę szkoły w środowisku lokalnym,
- 17) podnoszenie kwalifikacji i umiejętności zawodowych związanych z potrzebami szkoły,
- 18) zaangażowanie w realizację projektów dofinansowywanych ze środków Unii Europejskiej,
- 19) realizacja zadań na rzecz doskonalenia nauczycieli oraz zadań wykraczających poza statutowe, obowiązkowe zadania placówki doskonalenia nauczycieli lub biblioteki pedagogicznej.”,

b) ust. 4 otrzymuje brzmienie:

„4. Wysokość środków finansowych w szkole na dodatki motywacyjne wynosi 7% planowanych minimalnych stawek wynagrodzenia zasadniczego ogółu nauczycieli zatrudnionych w danej szkole.”,

c) skreśla się ust. 5 i 6,

4) w § 5:

a) w ust 1 w tabeli w poz. 1 wyrażenie „Kierownik wychowania” zastępuje się wyrażeniem „Kierownik zespołu pozalekcyjnego”,

b) w ust. 1 w tabeli skreśla się poz. 2,

c) w ust. 1 w tabeli skreśla się poz. 3,

d) ust. 3 otrzymuje brzmienie:

„3. Nauczycielom, którym powierzono sprawowanie funkcji nauczyciela konsultanta przysługuje dodatek funkcyjny w wysokości od 5% do 30% otrzymywanego przez nauczyciela wynagrodzenia zasadniczego.”,

5) w § 6

a) ust. 2 pkt 1 otrzymuje brzmienie:

„1) praktycznej nauki zawodu za zajęcia w pomieszczeniach zakładów opieki zdrowotnej i jednostek organizacyjnych pomocy społecznej, przeznaczonych dla noworodków, dzieci do lat trzech, dla dzieci niepełnosprawnych ruchowo oraz dla osób (dzieci i dorosłych) upośledzonych umysłowo, psychicznie chorych, przewlekle chorych, z uszkodzeniami centralnego i obwodowego układu nerwowego, w oddziałach intensywnej opieki medycznej oraz w żłobkach przysługuje dodatek - w wysokości 10% otrzymywanego przez nauczyciela wynagrodzenia zasadniczego,”

b) skreśla się ust. 2 pkt 2.

## § 2.

Uchwała wchodzi w życie po upływie 14 dni od dnia ogłoszenia w Dzienniku Urzędowym Województwa Podkarpackiego, z wyjątkiem przepisów § 1 pkt 3 lit. c, pkt 4 lit. b i c, pkt 5 lit. b, które wchodzi w życie z dniem 1 października 2015 r.

## UZASADNIENIE

Wysokość stawek dodatków - za wysługę lat, motywacyjnego, funkcyjnego oraz za warunki pracy oraz szczegółowe warunki przyznawania tych dodatków, szczegółowe warunki obliczania i wypłacania wynagrodzenia za godziny ponadwymiarowe i godziny doraźnych zastępstw oraz wysokość i warunki wypłacania innych składników wynagrodzenia (nagród i innych świadczeń wynikających ze stosunku pracy), o ile nie zostały one określone w Karcie Nauczyciela lub w odrębnych przepisach – do wynagrodzenia nauczycieli zatrudnionych w szkołach i placówkach prowadzonych przez Samorząd Województwa Podkarpackiego określa uchwała nr XXXII/592/09 Sejmiku Województwa Podkarpackiego z dnia 30 marca 2009 r.

Wprowadzone zmiany mają charakter porządkujący i związane są z likwidacją zakładów kształcenia nauczycieli i utworzeniem medyczno-społecznych centrów kształcenia zawodowego i ustawicznego prowadzonych przez Samorząd Województwa Podkarpackiego.

Proponuje się również zmianę w zasadach przyznawania dodatku funkcyjnego dla nauczycieli konsultantów zmieniając dolną granicę wysokości tego dodatku z 15% na 5% otrzymywanego przez nauczyciela wynagrodzenia zasadniczego.

Kryteria przyznawania dodatków motywacyjnych dostosowano do zmienionego rozporządzenia Ministra Edukacji Narodowej i Sportu w sprawie wysokości minimalnych stawek wynagrodzenia zasadniczego nauczycieli (...).

Projekt zmian został uzgodniony z nauczycielskimi związkami zawodowymi w dniu 22 maja 2015 r.



## **Uzasadnienie**

Dyrektor Klinicznego Szpitala Wojewódzkiego Nr 2 im. Św. Jadwigi Królowej w Rzeszowie przy ul. Lwowskiej 60, zwrócił się z wnioskiem o wyrażenie zgody na użyczenie pomieszczeń w budynku Klinicznego Zakładu Patomorfologii (cała powierzchnia poziomu parteru) o pow. 414,60 m<sup>2</sup>, na okres 25 lat. Pomieszczenia wykorzystane będą przez Uniwersytet Rzeszowski w celu zorganizowania Zakładu Medycyny Sądowej, w którym wykonywane będą usługi z zakresu sądowo – lekarskiego, obdukcji, opinii sądowo - lekarskich w sprawach karnych, cywilnych, ubezpieczeniowych. Wszelkie prace remontowo-modernizacyjne w przedmiotowych pomieszczeniach wykonywane będą przez Uniwersytet Rzeszowski na jego koszt. Stan techniczny pomieszczeń głównie w zakresie instalacji sanitarnych elektrycznych jest zły i wymaga kapitalnego remontu wraz z dostosowaniem do obowiązujących wymagań. W zamian za udostępnienie w/w powierzchni Uniwersytet zapewni Szpitalowi w budynku Nauk o Człowieku m. in.: szyld informacyjny o treści „Prosektorium Klinicznego Szpitala Nr 2 im. Św. Jadwigi Królowej w Rzeszowie”, pomieszczenie na sekretariat połączone z wewnętrzną siecią telefoniczną Szpitala Nr 2, całodobowy dostęp do chłodni dla pracowników Klinicznego Zakładu Patomorfologii, salę sekcijną wraz z wyposażeniem, pomieszczenie dla rodzin zmarłych, kaplicę z katafalkiem, pomieszczenie socjalne, szatnię i sanitariaty, uruchomienie łącznika z tunelem podziemnym Szpitala.

Departament Ochrony Zdrowia i Polityki Społecznej pozytywnie zaopiniował przedmiotowy wniosek.

W związku z powyższym podjęcie przedmiotowej uchwały wydaje się zasadne.



**Uchwała Nr ...../15**  
**Sejmiku Województwa Podkarpackiego**  
**z dnia 2015 r.**  
**w sprawie zakresu i wysokości pomocy finansowej dla jednostek samorządu**  
**terytorialnego w ramach „Podkarpackiego Programu Odnowy Wsi na lata 2011-2016”,**  
**w roku 2015**

Na podstawie art. 8a i art. 18 pkt 20 ustawy z dnia 5 czerwca 1998 r. o samorządzie województwa (Dz. U. z 2013 r. poz. 596) oraz art. 216 ust. 2 pkt. 5 i art. 220 ust. 1 ustawy z dnia 27 sierpnia 2009 r. o finansach publicznych (Dz. U. z 2013 r., poz. 885 z późn. zm.),

Sejmik Województwa Podkarpackiego uchwala co następuje:

§ 1

Udziela się pomocy finansowej jednostkom samorządu terytorialnego z przeznaczeniem na dofinansowanie zadań realizowanych w sołectwach w ramach „Podkarpackiego Programu Odnowy Wsi na lata 2011-2016” w roku 2015, zgodnie z załącznikiem do niniejszej uchwały.

§ 2

Szczegółowe zasady, termin udzielenia oraz sposób rozliczenia pomocy finansowej określą umowy zawarte z poszczególnymi jednostkami samorządu terytorialnego.

§ 3

Wykonanie uchwały powierza się Zarządowi Województwa Podkarpackiego.

§ 4

Uchwała wchodzi w życie z dniem podjęcia.

## UZASADNIENIE

Uchwałą Nr 96/2207/11 Zarządu Województwa Podkarpackiego w Rzeszowie z dnia 29 listopada 2011 r. w sprawie przyjęcia „Podkarpackiego Programu Odnowy Wsi na lata 2011-2016” zostały przyjęte zasady funkcjonowania Programu na terenie województwa podkarpackiego.

Z kolei na podstawie § 4 ust. 2 uchwały Nr 49/1075/15 Zarządu Województwa Podkarpackiego w Rzeszowie z dnia 28.04.2015 r. w sprawie szczegółowych warunków i trybu przyznawania pomocy finansowej z Budżetu Województwa Podkarpackiego w 2015 roku w ramach Podkarpackiego Programu Odnowy Wsi na lata 2011-2016 oraz zgodnie z zapisami ustawy o samorządzie województwa oraz ustawy o finansach publicznych pomoc dla jednostek samorządu terytorialnego przyznaje stosowną uchwałą Sejmik Województwa.

Pomoc finansowa przekazana gminom zostanie wykorzystana na współfinansowanie zadań realizowanych w sołectwach uczestniczących w Podkarpackim Programie Odnowy Wsi na lata 2011-2016. Wcześniej w miejscowościach tych przeprowadzone zostały warsztaty których efektem były opracowane sołeckie strategie rozwoju wsi. W dokumentach tych zapisano priorytetowe zadania do realizacji w sołectwie.

**Wykaz jednostek samorządu terytorialnego, którym udziela się pomocy finansowej w ramach „Podkarpackiego Programu Odnowy Wsi na lata 2011-2016”, w roku 2015**

	<b>Gmina</b>	<b>Sołectwo</b>	<b>Nazwa zadania</b>	<b>Kwota pomocy finansowej</b>	<b>Paragraf</b>
1.	Besko	Besko	Dni Beska – sposobem na wzmocnienie integracji mieszkańców	10 000,00	2710
2.	Błażowa	Futoma	Twórzmy wraz z wolontariatem bazę do rozwoju turystyki i rekreacji w naszej „Małej Ojczyźnie”	10 000,00	6300
3.	Bojanów	Bojanów za Rzeką	Zakup wyposażenia do świetlicy wiejskiej w sołectwie Bojanów za Rzeką	10 000,00	6300
4.	Borowa	Pławo	Zagospodarowanie terenu i poprawa estetyki wokół Domu Ludowego w Pławie	10 000,00	2710
5.	Chmielnik	Chmielnik	Zakup, wykonanie i montaż wyposażenia do pomieszczeń świetlicy ogólnodostępnej w Chmielniku	10 000,00	2710
6.	Cieszanów	Kowalówka	Budowa boiska wraz z ogrodzeniem w Kowalówce	10 000,00	6300
7.	Cmolas	Ostrowy Baranowskie	Zakup trybuny wolnostojącej na stadion sportowy w Ostrowach Baranowskich	10 000,00	6300
8.	Dębica	Stobierna	Wykonanie i zamontowanie ławeczek przy ścieżkach spacerowych, wykonanie tablic informacyjnych oraz wydanie folderów w sołectwie Stobierna	5 336,10	6300
9.	Dębowiec	Dębowiec	Budowa remizy dla Ochotniczej Straży Pożarnej w Dębowcu – roboty ogólnobudowlane – etap I	10 000,00	6300
10.	Dukla	Mszana	Przystanek turystyczny Mszana	10 000,00	6300
11.	Dydnia	Obarzym	Modernizacja budynku Szkoły Podstawowej, Świetlicy wiejskiej i Centrum Informacji turystycznej	10 000,00	6300

			w Obarzynie		
12.	Dzikowiec	Kopcie	Remont drogi gminnej w Kopciach	10 000,00	2710
13.	Frysztak	Frysztak	Modernizacja ul. Godkówka na terenie Sołectwa Frysztak – (ułożenie nawierzchni bitumicznej)	10 000,00	6300
14.	Gać	Białoboki	Utworzenie miejsc parkingowych przy szkole Podstawowej w Białobokach.	10 000,00	6300
15.	Głogów Małopolski	Zabajka	Zakup i montaż trybun przy boisku sportowym w Zabajce	10 000,00	6300
16.	Gorzyce	Gorzyce	Zagospodarowanie przestrzeni publicznej wsi Gorzyce poprzez przygotowanie i wyposażenie placu rekreacyjno-sportowego przy ul. Pączek Gorzycki”	10 000,00	6300
17.	Grodzisko Dolne	Grodzisko	Remont utwardzonego placu obok cmentarza w Grodzisku Dolnym pod ogólnodostępne miejsca parkingowe	10 000,00	2710
18.	Haczów	Jabłonica Polska	Modernizacja Domu Ludowego w Jabłownicy Polskiej – wyłożenia schodów płytkami	10 000,00	6300
19.	Hyżne	Nieborów	Remont istniejącego ujęcia wody wraz z zagospodarowaniem terenu etap III	10 000,00	2710
20.	Iwierzycze	Olchowa	Wykonanie chodnika przy drodze gminnej	9 977,25	6300
21.	Jarocin	Majdan Golczański	Organizacja pikniku rodzinnego oraz przystosowanie placu rekreacyjno-sportowego do przeprowadzania imprez	4 365,80	6300
22.	Jarosław	Morawsko	Zagospodarowanie terenu wokół stawu w centrum wsi Morawsko	10 000,00	2710
23.	Jaśło	Gorajowice	Poprawa infrastruktury boiska sportowego w Gorajowicach	10 000,00	6300
24.	Jaśliska	Szklary	Remont wewnątrz świetlicy wiejskiej w Szklarach	8 130,00	2710
25.	Jawornik Polski	Manasterz	Budowa parkingu przy budynku OSP w m. Manasterz	10 000,00	6300
26.	Jeżowe	Nowy Nart	Prace wykończeniowe w budynku szatniowym w Nowym Narcie	10 000,00	6300
27.	Kańczuga	Siedlecza	Remont pomieszczeń zaplecza kuchennego w budynku Domu Ludowego w m. Siedlecza	10 000,00	2710

28.	Kolbuszowa	Nowa Wieś	Remont i wyposażenie budynku Ochotniczej Straży Pożarnej w Nowej Wsi na potrzeby Koła Gospodyń Wiejskich	10 000,00	2710
29.	Komańcza	Turzańsk	Zagospodarowanie terenu rekreacyjnego w Turzańsku	10 000,00	6300
30.	Korczyna	Korczyna	Zagospodarowanie terenów zielonych wokół dworku gen. Szeptyckiego	10 000,00	6300
31.	Krasne	Malawa	Zakup wyposażenia i pomocy dydaktycznych dla przedszkola w Malawie	9 992,50	2710
32.	Krzeszów	Bystre	Budowa boiska sportowego z zapleczem technicznym	10 000,00	6300
33.	Kuryłówka	Dąbrowica	Budowa siłowni zewnętrznej w Dąbrowicy	10 000,00	6300
34.	Lubaczów	Basznia Dolna	Zagospodarowanie przestrzeni wiejskiej w miejscowości Basznia Dolna poprzez modernizację boiska sportowego do piłki nożnej	10 000,00	6300
35.	Lubenia	Straszyle	Naprawa infrastruktury drogowej sołectwa Straszyle	9 796,28	2710
36.	Łańcut	Kraczkowa	Zakup podłogi tanecznej oraz wiaty przystankowej	10 000,00	6300
37.	Markowa	Markowa	Remont Grzybka przy Centrum Kultury Gminy Markowa	10 000,00	2710
38.	Medyka	Medyka	Przebudowa chodnika przy drodze gminnej nr 116309R w Medyce- kontynuacja	10 000,00	6300
39.	Miejsce Piastowe	Głowienka	Zagospodarowanie terenu wokół Domu Ludowego w Głowience	9 700,00	2710
40.	Mielec	Rzędzianowice	Modernizacja pomieszczeń Ośrodka Zdrowia w Rzędzianowicach	10 000,00	6300
41.	Niwiska	Kosowy	Wykonanie klimatyzacji w budynku remizy OSP w Kosowach	10 000,00	6300
42.	Nowa Dęba	Tarnowska Wola	Dostawa i montaż altany drewnianej wraz z żaglem przeciwsłonecznym na terenie Szkoły Podstawowej w Tarnowskiej Woli oraz zagospodarowanie przestrzeni	9 500,00	6300
43.	Nowa Sarzyna	Jelna	Budowa chodnika dla pieszych wzdłuż drogi gminnej w miejscowości Jelna	10 000,00	6300
44.	Nowy Żmigród	Skalnik	Zagospodarowanie terenu- wykonanie nawierzchni chodnika,	10 000,00	6300

			dojścia i dojazdu do szkoły		
45.	Nozdrzec	Hłudno	Remont świetlicy oraz sali tanecznej w budynku OSP w Hłudnie	10 000,00	2710
46.	Olszanica	Uherce Mineralne	Podniesienie standardu w Wiejskim Domu Kultury w Uhercach Mineralnych	10 000,00	2710
47.	Orły	Hnatkowice	Wykonanie ogrodzenia wokół placu zabaw w miejscowości Hnatkowice	10 000,00	6300
48.	Ostrów	Skrzyszów	Wykonanie projektu chodnika Skrzyszów-centrum	10 000,00	6300
49.	Padew Narodowa	Piechoty	Budowa boiska sportowego w miejscowości Piechoty	10 000,00	6300
50.	Pawłosiów	Tywonia	Ogrodzenie boiska sportowego	10 000,00	6300
51.	Pilzno	Strzegocice	Remont Sali w budynku OSP Strzegocice oraz odnowienie zabytkowej kapliczki w miejscowości Strzegocice-Etap II	10 000,00	2710
52.	Pruchnik	Świebodna	Wykonanie oświetlenia ulicznego (drogowego) w miejscowości Świebodna (stacja transformatorowa Świebodna 3, obw. Nr 1)	10 000,00	6300
53.	Przeclaw	Łączki Brzeskie	Uzupełnienie bazy sportowo-kulturalnej sołectwa Łączki Brzeskie poprzez zakup trybuny sportowej i wyposażenia świetlicy wiejskiej-etap II	10 000,00	6300
54.	Przeworsk	Nowosielce	Remont obiektu użyteczności publicznej – WDK i podłogi grzybka tanecznego	10 000,00	2710
55.	Radymno	Sośnica	Nawierzchnie asfaltowe na drogach gminnych w Sośnicy	10 000,00	6300
56.	Rokietnica	Rokietnica	Zakup stołów i krzeseł do świetlicy wiejskiej w Rokietnicy	10 000,00	2710
57.	Ropczyce	Niedźwiada	Z folklorem na co dzień	9 000,00	2710
58.	Rymanów	Klimkówka	Remont Domu Ludowego w Klimkówce	10 000,00	2710
59.	Sanok	Strachocin	Instalacja klimatyzacji dla Sali widowiskowo-tanecznej	10 000,00	6300
60.	Sędziszów Małopolski	Góra Ropczycka	Budowa chodnika dla pieszych w Górze Ropczyckiej od Kościoła w kierunku na Domaradz położonego na działkach o nr ewid. 198/1	10 000,00	6300
61.	Sieniawa	Leżachów	Doposażenie placu zabaw	10 000,00	2710

			poprzez montaż wiaty rozrywkowej		
62.	Solina	Terka	Budowa placu zabaw w miejscowości Terka-etap II	10 000,00	6300
63.	Strzyżów	Żyznów	Eko siłownia w Żyznowie	10 000,00	6300
64.	Stubno	Gaje	Wykonanie nawierzchni drogi gminnej w stronę Pani Władysławy Kaczor-sołectwa Gaje nr ewidencyjny 81	10 000,00	6300
65.	Świlcza	Bratkowice	Budowa oświetlenia ulicznego drogi Bratkowice-Koniec	10 000,00	6300
66.	Tarnowiec	Gąsówka	Wykonanie remontu łazienki i pomieszczeń świetlicy w Domu Ludowym w Gąsówce	10 000,00	2710
67.	Tryńcza	Gniewczyna Łańcucka	Utworzenie ścieżki rowerowej wzdłuż rzeki Wisłok	10 000,00	6300
68.	Trzebownik	Nowa Wieś	Zagospodarowanie przestrzeni publicznej oznaczonej jako działka nr ewidencyjny 188/5 zlokalizowanej w Nowej Wsi	10 000,00	2710
69.	Tuszów Narodowy	Babicha	Budowa budynku Szatniowego przy boisku sportowym w miejscowości Babicha – etap II, częściowe roboty wykończeniowe	10 000,00	6300
70.	Tyczyn	Matysówka	Remont i doposażenie zaplecza kuchennego w Domu Ludowym w Matysówce	10 000,00	2710
71.	Ustrzyki Dolne	Bandrów Narodowy	Wyposażenie świetlicy wiejskiej w Bandrowie Narodowym i budowa ogrodzenia wokół parkingu przy świetlicy	9 956,18	6300
72.	Wadowice Górne	Jamy	Remont szkoły podstawowej w Jamach	10 000,00	2710
73.	Wiśniowa	Wiśniowa	„Co z różańskimi wiatrakami”	10 000,00	2710
74.	Wojaszówka	Odrzykoń	Modernizacja i doposażenie zaplecza sanitarno-socjalnego oraz pomieszczeń w Domu Kultury w Odrzykoniu- GCI	10 000,00	6 300
75.	Zagórz	Średnie Wielkie	Budowa oświetlenia wzdłuż drogi powiatowej nr 2257R w miejscowości Średnie Wielkie	10 000,00	6300
76.	Zaklików	Łysaków	Przebudowa drogi gminnej Łysaków-Stawki	10 000,00	6300
77.	Zaleszany	Zbydniów	Zbydniów-Nasza Mała Ojczyzna	10 000,00	2710
78.	Zarszyn	Pastwiska	Remont pomieszczenia piwnicy z przeznaczeniem na magazyn w	10 000,00	2710

			Domu Ludowym w Pastwiskach		
79.	Zarzecze	Żurawiczki	Wykonanie elewacji wraz z płytą odbojową budynku remizy Ochotniczej Straży Pożarnej w Żurawiczkach	10 000,00	6300
80.	Żurawica	Wyszatyce	Przebudowa drogi gminnej działka nr 1656 Cerkiewna poprzez wykonanie nawierzchni ulepszonej asfaltowej	10 000,00	6300
81.	Żyraków	Straszęcin	Utworzenie szatni dla sportowców poprzez modernizację pomieszczeń gospodarczych przy dworku w Straszęcinie-etap I	10 000,00	6300
<b>Razem</b>				<b>795 754,11</b>	

**§ 2710 – 286 618,78**

**§ 6300 – 509 135,33**



**UCHWAŁA Nr    /    /**  
**SEJMIKU WOJEWÓDZTWA PODKARPACKIEGO**  
**w RZESZOWIE**  
z dnia.....

**w sprawie udzielenia pomocy finansowej z budżetu Województwa  
Podkarpackiego dla Powiatu Niżańskiego**

Na podstawie art. 8a i art. 18 pkt 20 ustawy z dnia 5 czerwca 1998 roku o samorządzie województwa (Dz. U. z 2013 r., poz. 596 z późn. zm.), oraz art. 216 ust. 2 pkt 5 i art. 220 ust. 1 ustawy z dnia 27 sierpnia 2009 roku o finansach publicznych, (Dz. U. z 2013 r., poz. 885, z późn. zm.).

**Sejmik Województwa Podkarpackiego w Rzeszowie  
uchwala, co następuje:**

**§ 1**

1. Udziela się pomocy finansowej z Budżetu Województwa dla Powiatu Niżańskiego w wysokości 422 212,84 zł z przeznaczeniem na wykonanie inwestycji budowy alternatywnego odcinka trasy rowerowej łączącego województwa świętokrzyskiego z województwem lubelskim poprzez północną część województwa podkarpackiego.
2. Szczegółowe zasady udzielania oraz sposób rozliczenia pomocy finansowej określi odrębna umowa.

**§ 2**

Wykonanie uchwały powierza się Zarządowi Województwa Podkarpackiego.

**§ 3**

Uchwała wchodzi w życie z dniem podjęcia.

## UZASADNIENIE

Polska Wschodnia obejmuje obszar pięciu województw: warmińsko-mazurskiego, podlaskiego, lubelskiego, podkarpackiego i świętokrzyskiego. W ramach Programu Operacyjnego Rozwój Polski Wschodniej na lata 2007-2013, oś priorytetowa V Zrównoważony rozwój potencjału turystycznego opartego o warunki naturalne realizowane jest działanie V.2 – Trasy rowerowe składają się z dwóch komponentów – infrastrukturalnego i promocyjnego.

Mając na uwadze realizację komponentu infrastrukturalnego polegającą na stworzeniu alternatywnego odcinka trasy rowerowej, który zapewni dodatkowe, krótsze połączenie województwa lubelskiego ze świętokrzyskim poprzez północną część województwa podkarpackiego wnioskuję o udzielenie pomocy finansowej dla Powiatu Niżańskiego w wysokości 422 212,84 zł. Niniejsza kwota zapewni zabezpieczenie finansowe organizacji postępowania przetargowego związanego z wyłonieniem Wykonawcy alternatywnego odcinka trasy rowerowej.

Tutejszy Departament jako zabezpieczenie środków na kwotę **422 212,82** zł wskazuje środków z budżetu województwa zwalniane z zadania pn. „Rozbudowa drogi wojewódzkiej Nr 892 Zagórz – Komańcza oraz rozbudowa drogi wojewódzkiej Nr 897 Tylawa – Komańcza – Radoszyce – Cisna – Ustrzyki Górne – Wołosate – Granica Państwa odcinek Komańcza – Radoszyce km 33+000 – 39 +300”.

Wydatki związane z przygotowaniem alternatywnego odcinka trasy rowerowej, który zapewni dodatkowe połączenie województwa lubelskiego ze świętokrzyskim poprzez północną część województwa podkarpackiego będą mogły kwalifikować się do wsparcia ze środków PO RPW. Województwo Podkarpackie za pomocą PZDW w Rzeszowie czyni starania aby powyższa kwota została zrefundowana w ramach projektu "Trasy rowerowe w Polsce Wschodniej".

Projekt

**UCHWAŁA NR...  
SEJMIKU WOJEWÓDZTWA PODKARPACKIEGO**

z dnia...

**w sprawie udzielenia pomocy finansowej Powiatowi Sanockiemu z budżetu  
Województwa Podkarpackiego w roku 2015**

Na podstawie art. 216 ust. 2 pkt 5 i art. 220 pkt 1 ustawy z dnia 27 sierpnia 2009r. o finansach publicznych (Dz.U. z 2013 r. poz. 885 z późn. zm.) oraz art. 8a i art. 18 pkt 20 ustawy z dnia 5 czerwca 1998r. o samorządzie województwa (Dz.U. z 2013 r. poz. 596 z późn. zm.),

**Sejmik Województwa Podkarpackiego  
uchwala, co następuje:**

§ 1

Udziela się pomocy finansowej Powiatowi Sanockiemu, celem dofinansowania bieżącej działalności statutowej Muzeum Historycznego w Sanoku w zakresie gromadzenia, przechowywania i udostępniania zbiorów, w wysokości 600 000 zł (sześćset tysięcy złotych).

§ 2

Wykonanie Uchwały powierza się Zarządowi Województwa Podkarpackiego.

§ 3

Uchwała wchodzi w życie z dniem podjęcia.

## **Uzasadnienie**

do Uchwały Sejmiku Województwa Podkarpackiego w sprawie udzielenia pomocy finansowej Powiatowi Sanockiemu

Muzeum Historyczne w Sanoku powstało w 1934 roku jako Muzeum Ziemi Sanockiej. Poza główną siedzibą usytuowaną w gmachu przy ul. Zamkowej (dawny budynek austriackiego Odwachu), częściami muzeum są Zamek Królewski w Sanoku oraz Zajazd na terenie parku zamkowego. Aktualnie gromadzi ponad 20 000 eksponatów. Pełni rolę nie tylko lokalnej instytucji kultury, ale jest także muzeum o znaczeniu ogólnopolskim. Znaczną część muzealiów stanowi sztuka cerkiewna i ikony Muzeum Historycznego w Sanoku, które są porównywalne jedynie ze zbiorami Muzeum Zamku w Łańcucie i Muzeum Budownictwa Ludowego w Sanoku. Zbiór ten liczy około 1200 eksponatów o unikalnej wartości artystycznej, a ich wartość materialna jest tak wysoka, że trudna do określenia.

Stałe ekspozycje średniowieczne, uzupełnione barokowymi zabytkami katolickiej sztuki sakralnej, cennymi znaleziskami archeologicznymi, zbiorami sztuki współczesnej, szczególnie kolekcją prac Zdzisława Beksińskiego, przyciągają niezmiennie tłumy zwiedzających.

W IV kwartale 2011 roku zakończono inwestycję „Dobudowa skrzydła do zamku w Sanoku – I etap rozbudowy Muzeum Historycznego w Sanoku”. W dobudowanej części funkcjonuje od maja 2012 roku Galeria Zdzisława Beksińskiego.

Sytuacja finansowa jest nieadekwatna do klasy posiadanych zbiorów, które wymagają systematycznych prac konserwatorskich. Kłopoty finansowe utrudniają poszerzenie działalności statutowej Muzeum. Pomoc finansowa z budżetu województwa podkarpackiego jest przyznawana rokrocznie od 2007 roku.

W związku z powyższym wsparcie finansowe na działalność Muzeum w 2015 roku jest uzasadnione.

**UCHWAŁA NR .....**  
**SEJMIKU WOJEWÓDZTWA PODKARPACKIEGO**  
**W RZESZOWIE**

z dnia ..... 2015r.

**w sprawie zmiany Uchwały nr V/89/15 Sejmiku Województwa Podkarpackiego  
z dnia 23 lutego 2015r w sprawie udzielenia pomocy finansowej z budżetu  
Województwa Podkarpackiego jednostce samorządu terytorialnego**

Na podstawie art. 220 ustawy z dnia 27 sierpnia 2009 r. o finansach publicznych (Dz.U. nr 157 poz. 1240) oraz art. 8a i art. 18 pkt 20 ustawy z dnia 5 czerwca 1998 r. o samorządzie województwa (Dz.U. z 2013 r. poz. 596 z późn. zm.),

**Sejmik Województwa Podkarpackiego w Rzeszowie  
uchwala, co następuje:**

**§ 1**

W Uchwale Nr V/89/15 Sejmiku Województwa Podkarpackiego z dnia 23 lutego 2015r dotyczącej udzielenia pomocy finansowej z Budżetu Województwa w wysokości 50.000,00 zł dla Gminy Jaśliska, na odbudowę lub remont domu rodzinnego osieroconych dzieci z miejscowości Daliowa wprowadza się następujące zmiany:

1. W punkcie pierwszym „Udziela się pomocy finansowej z Budżetu Województwa w wysokości 50.000,00 zł dla Gminy Jaśliska, na odbudowę lub remont domu rodzinnego osieroconych dzieci z miejscowości Daliowa”.  
zastępuje się zapisem: „Udziela się pomocy finansowej z Budżetu Województwa w wysokości 50 000,00 zł dla Gminy Jaśliska z przeznaczeniem na odbudowę domu osieroconych dzieci z miejscowości Daliowa.

**§ 2**

Pozostałe zapisy uchwały pozostają bez zmian.

### **§ 3**

Wykonanie uchwały powierza się dyrektorowi Regionalnego Ośrodka Polityki Społecznej w Rzeszowie

### **§ 4**

Uchwała wchodzi w życie z dniem podpisania.

## UZASADNIENIE

Uchwała w dotychczasowym brzmieniu, podjęta bezpośrednio po tragedii w sposób bardzo ścisły określała sposób wsparcia osieroconych w wyniku pożaru dzieci. Stan prawny jak i faktyczny nieruchomości na której stał spalony dom nie pozwalają na wykonanie uchwały w dotychczasowym brzmieniu.

Odbudowa domu dla osieroconych dzieci z miejscowości Daliowa będzie usytuowana w innym miejscu.

Uznając, iż wsparcie osieroconych dzieci jest konieczne należy zmienić brzmienie uchwały.

**UCHWAŁA Nr .../. .../15**  
**SEJMIKU WOJEWÓDZTWA PODKARPACKIEGO**  
z dnia.....

**w sprawie**  
**współfinansowania opracowania Studium Wykonalności dla zadania**  
**„Budowa Podmiejskiej Kolei Aglomeracyjnej - PKA”**

Na podstawie art. 8 ust. 1 ustawy z dnia 5 czerwca 1998 roku o samorządzie województwa (Dz. U. z 2013 r., poz. 596, z późn. zm.) w związku z art. 8 ust. 1 ustawy z dnia 8 marca 1990 roku o samorządzie gminnym (Dz. U. z 2013 r., poz. 594, z późn. zm.)

**Sejmik Województwa Podkarpackiego**  
**uchwala co następuje:**

**§ 1**

1. Wyraża się zgodę na wspólną realizację przez Województwo Podkarpackie, Gminę Miasto Rzeszów oraz PKP Polskie Linie Kolejowe Spółka Akcyjna z siedzibą w Warszawie opracowania studium wykonalności dla zadania pn.: „Budowa Podmiejskiej Kolei Aglomeracyjnej – PKA”.
2. Szczegółowe zasady realizacji zadania określi odrębne porozumienie.

**§ 2**

Wykonanie uchwały powierza się Zarządowi Województwa Podkarpackiego.

**§ 3**

Uchwała wchodzi w życie z dniem podjęcia.



## **UZASADNIENIE**

do Uchwały Nr     /     /15  
Sejmiku Województwa Podkarpackiego  
z dnia

W związku z planowaną realizacją projektu pn „Budowa Podmiejskiej Kolei Aglomeracyjnej - PKA”, planowanego do realizacji w ramach POiIŚ, zachodzi konieczność ogłoszenia przetargu na przygotowanie studium wykonalności dla w/w zadania.

Liderem realizacji projektu będzie Województwo Podkarpackie, natomiast Gmina Miasto Rzeszów oraz PKP Polskie Linie Kolejowe Spółka Akcyjna z siedzibą w Warszawie będą Partnerami, przy czym wszyscy Partnerzy będą finansować koszty wykonania studium wykonalności w równych częściach – każdy po 33%.

Uwzględniając powyższe podjęcie niniejszej uchwały pozwoli na współfinansowanie studium wykonalności zadania pn.: „Budowa Podmiejskiej Kolei Aglomeracyjnej – PKA”

Szczegóły realizacji przedmiotowego zadania zostaną określone w odrębnym Porozumieniu zawartym pomiędzy Województwem Podkarpackim, Gminą Miasto Rzeszów oraz PKP Polskie Linie Kolejowe Spółka Akcyjna z siedzibą w Warszawie

**UCHWAŁA NR  
SEJMIKU WOJEWÓDZTWA PODKARPACKIEGO  
w Rzeszowie  
z dnia**

**zmieniająca uchwałę w sprawie udzielenia dotacji na prace konserwatorskie, restauratorskie lub roboty budowlane przy zabytkach wpisanych do rejestru zabytków, położonych na obszarze województwa podkarpackiego.**

Na podstawie art. 18 pkt 20 ustawy z dnia 5 czerwca 1998 r. o samorządzie województwa (Dz. U. z 2013 r. t.j., poz 596 z póź. zm.), art. 77, art. 81 ust. 1 i art. 82 ustawy z dnia 23 lipca 2003 r. o ochronie zabytków i opiece nad zabytkami (Dz. U. z 2014 r. poz. 1446) oraz uchwały Sejmiku Województwa Podkarpackiego nr XVII/285/12 z dnia 30 stycznia 2012 r. w sprawie określenia zasad udzielenia dotacji na prace konserwatorskie, restauratorskie lub roboty budowlane przy zabytkach wpisanych do rejestru zabytków, położonych na obszarze województwa podkarpackiego

Sejmik Województwa Podkarpackiego uchwala co następuje:

§ 1

1. W załączniku do uchwały Nr VII/147/15 Sejmiku Województwa Podkarpackiego z dnia 27 kwietnia 2015 roku w sprawie udzielenia dotacji na prace konserwatorskie, restauratorskie lub roboty budowlane przy zabytkach wpisanych do rejestru zabytków, położonych na obszarze województwa podkarpackiego, pt. „Wykaz Beneficjentów, którym została udzielona dotacja na prace konserwatorskie, restauratorskie lub roboty budowlane przy zabytkach wpisanych do rejestru zabytków, położonych na obszarze województwa podkarpackiego w 2015 roku”, zmienia się zakres rzeczowy prac w następujących punktach: 20, 21, 22, 32, 68, 69, 73, 87, 107.
2. Jednolity tekst Załącznika do uchwały, o której mowa w ust.1 stanowi Załącznik do niniejszej uchwały.

§ 2

Wykonanie uchwały powierza się Zarządowi Województwa.

§3

Uchwała wchodzi w życie z dniem podjęcia.

## Uzasadnienie do uchwały zmieniającej –

Zgodnie z obowiązującymi *Zasadami i kryteriami udzielania dotacji na prace konserwatorskie, restauratorskie lub roboty budowlane przy zabytkach wpisanych do rejestru zabytków, położonych na obszarze województwa - „Jeżeli przyznana kwota dotacji jest niższa od wnioskowanej Beneficjent jest zobowiązany w ciągu 30 dni od daty otrzymania informacji o przyznaniu dotacji – do złożenia aktualizacji zakresu oraz kosztorysu prac konserwatorskich, restauratorskich lub robót budowlanych przy zabytku”*. Do Departamentu Kultury i Ochrony Dziedzictwa Narodowego wpłynęły aktualizacje zakresów rzeczowych dotowanych prac, z których wynika, iż w związku z otrzymaniem mniejszej dotacji od wnioskowanej lub nie pozyskania dofinansowania z innych źródeł, Beneficjenci ograniczają lub zmieniają zakres prac możliwy do wykonania w ramach przyznanych środków. W związku z powyższym proponuje się zmienić zakresy rzeczowe w pkt. 20, 21, 22, 32, 68,69, 73,87,107 załącznika. Wysokość dotacji w każdym przypadku pozostaje bez zmian.

Lp.	Beneficjent	Rodzaj prac zgodnie z uchwałą Nr VII/147/15 z dnia 27 kwietnia 2015 r.	Proponowany rodzaj prac	Kwota dotacji
20	Parafia Rzymsko-Katolicka pw. Św. Doroty w Harklowej	Konserwacja elewacji kościoła wraz z kamiennymi schodami kościoła pw. Św. Doroty w Harklowej - etap V	Konserwacja elewacji kościoła pw. Św. Doroty w Harklowej - etap V	10 000
21	Parafia Rzymsko - Katolicka pw. Podwyższenia Krzyża Św. w Hucie Krzeszowskiej	Konserwacja ołtarza bocznego wraz z obrazami w kościele pw. Podwyższenia Krzyża Św. w Hucie Krzeszowskiej	Konserwacja ołtarza bocznego wraz z obrazem w kościele pw. Podwyższenia Krzyża Św. w Hucie Krzeszowskiej	10 000
22	Parafia Rzymsko - Katolicka pw. Narodzenia NMP w Hyżnem	Odnowienie polichromii ściennej oraz konserwacja drzwi bocznych i ław kolatorskich w kościele pw. Narodzenia NMP w Hyżnem	Odnowienie polichromii ściennej i ław kolatorskich w kościele pw. Narodzenia NMP w Hyżnem	20 000
32	Klasztor Znalezienia Krzyża Świętego Zakonu Braci Mniejszych Konwentualnych w Kalwarii Pałacowskiej	Prace remontowo - konserwatorskie elewacji frontowej oraz wykonanie izolacji, drenażu, płyty odbojowej budynku klasztoru w Kalwarii Pałacowskiej	Wykonanie izolacji i drenażu budynku klasztoru w Kalwarii Pałacowskiej	50 000
68	Klasztor Św. Marii Magdaleny Zakonu Braci Mniejszych Konwentualnych Franciszkanów w Przemyślu	Remont kamienicy w zespole klasztornym Św. Marii Magdaleny Zakonu Braci Mniejszych Konwentualnych Franciszkanów w Przemyślu	Konserwacja Wielkiego Ołtarza w kościele klasztornym Św. Marii Magdaleny Zakonu Braci Mniejszych Konwentualnych Franciszkanów w Przemyślu	40 000

69	Wyższe Seminarium Duchowne w Przemyślu	Prace konserwatorskie i renowacyjne elewacji i poszycia dachu w budynku Wyższego Seminarium Duchownego w Przemyślu	Prace konserwatorskie i renowacyjne dachu w budynku Wyższego Seminarium Duchownego w Przemyślu	50 000
73	Parafia Rzymsko - Katolicka pw. Św. Bartłomieja w Rogach	Impregnacja ścian i dachu z gontów oraz odprowadzenie wód wokół kościoła pw. Św. Bartłomieja w Rogach	Odprowadzenie wód wokół kościoła pw. Św. Bartłomieja w Rogach	10 000
87	Parafia Rzymsko - Katolicka pw. Św. Mikołaja Bpa w Tuligłowach	Remont dachu, elewacji z wymianą stolarki okiennej kościoła pw. Św. Mikołaja Bpa w Tuligłowach	Remont dachu kościoła pw. Św. Mikołaja Bpa w Tuligłowach	30 000
107	Powiat Jarosław	Konserwacja malowideł ściennych i stolarki drzwiowej Sali Kopernikańskiej I Liceum Ogólnokształcącego im. Mikołaja Kopernika w Jarosławiu	Konserwacja malowideł ściennych Sali Kopernikańskiej I Liceum Ogólnokształcącego im. Mikołaja Kopernika w Jarosławiu	20 000

**Wykaz Beneficjentów, którym została udzielona dotacja na prace konserwatorskie, restauratorskie lub roboty budowlane przy zabytkach wpisanych do rejestru zabytków, położonych na obszarze województwa podkarpackiego w 2015 roku.**

Załącznik do  
uchwały Nr  
.....  
Sejmiku  
Województwa  
Podkarpackiego  
z dnia .....  
2015 r.

<b>Lp.</b>	<b>Beneficjent</b>	<b>Rodzaj prac konserwatorskich, restauratorskich lub robót budowlanych przy zabytku</b>	<b>Kwota dotacji</b>
1	Parafia Rzymsko - Katolicka pw. Św. Wojciecha w Bielinach	Konserwacja polichromii w kościele pw. Św. Wojciecha w Bielinach	20 000
2	Parafia Rzymsko - Katolicka pw. Trójcy Świętej w Bieździedzy	Konserwacja ołtarza pw. MB Częstochowskiej w kaplicy przy kościele pw. Trójcy Świętej w Bieździedzy - etap II	10 000
3	Parafia Rzymsko - Katolicka pw. Wszystkich Świętych w Bliznem	Wymiana instalacji systemu sygnalizacji alarmu pożaru oraz włamania i napadu w zespole plebańskim w Bliznem	10 000
4	Klasztor OO. Dominikanów w Borku Starym	Wykonanie izolacji pionowej ścian fundamentowych kościoła OO. Dominikanów w Borku Starym	20 000
5	Parafia Rzymsko - Katolicka pw. Św. Piotra i Pawła w Borku Starym	Konserwacja ołtarza głównego w kościele pw. Piotra i Pawła w Borku Starym	20 000
6	Parafia Rzymsko - Katolicka pw. Św. Jana Chrzciciela w Brzeźnicy	Konserwacja ołtarza bocznego Chrystusa Ukrzyżowanego w kościele pw. Św. Jana Chrzciciela w Brzeźnicy - II etap	20 000
7	Parafia Rzymsko-Katolicka pw. Przemienienia Pańskiego w Brzozowie	Konserwacja dekoracji malarskich w kolegiacie pw. Przemienienia Pańskiego w Brzozowie	20 000
8	Parafia Rzymsko - Katolicka pw. Wszystkich Świętych w Chorzelowie	Konserwacja elewacji kościoła pw. Wszystkich Świętych w Chorzelowie	50 000
9	Parafia Rzymsko - Katolicka pw. Św. Mikołaja Biskupa w Domaradzu	Prace remontowo - konserwatorskie kościoła pw. Św. Mikołaja Biskupa oraz dzwonnicy w Domaradzu	20 000
10	Klasztor OO Bernardynów w Dukli	Prace remontowo - konserwatorskie elewacji klasztoru OO. Bernardynów w Dukli	20 000
11	Parafia Rzymsko - Katolicka pw. Św. Zofii w Dylągowej	Konserwacja witraży w kościele pw. Św. Zofii w Dylągowej - IV etap	10 000
12	Parafia Rzymsko - Katolicka pw. Wniebowzięcia NMP w Gaci	Konserwacja polichromii w kościele pw. Wniebowzięcia NMP w Gaci	10 000
13	Parafia Rzymsko - Katolicka pw. Św. Barbary w Golcowej	Prace konserwatorskie dekoracji malarskich w kościele pw. Św. Barbary w Golcowej	20 000
14	Parafia Rzymsko - Katolicka pw. Św. Grzegorza Papieża w Gorzejowej	Konserwacja chrzcielnicy i obrazu "Ostatnia Wieczerza" w kościele pw. Św. Grzegorza Papieża w Gorzejowej	10 000
15	Parafia Rzymsko - Katolicka pw. Ofiarowania NMP w Górnice	Konserwacja instrumentu organowego w kościele pw. Ofiarowania NMP w Górnice	30 000
16	Parafia Rzymsko - Katolicka pw. Św. Jakuba Apostoła Starszego w Górze Ropczyckiej	Prace konserwatorskie elementów ołtarza głównego oraz konserwacja ołtarza bocznego w kościele pw. Św. Jakuba Apostoła Starszego w Górze Ropczyckiej	50 000
17	Parafia Rzymsko - Katolicka pw. Wniebowstąpienia Pana Jezusa w Górzance	Wymiana pokrycia i wzmocnienie konstrukcji dachu oraz wymiana instalacji odgromowej kościoła pw. Wniebowstąpienia Pana Jezusa w Górzance	70 000

18	Parafia Rzymsko - Katolicka pw. Św. Barbary w Grodzisku Dolnym	Prace remontowo - konserwatorskie budynku starej plebanii w Grodzisku Dolnym	30 000
19	Parafia Rzymsko - Katolicka pw. Św. Barbary w Grodzisku Dolnym	Prace remontowo - konserwatorskie budynku spichlerza plebańskiego w Grodzisku Dolnym	20 000
20	Parafia Rzymsko-Katolicka pw. Św. Doroty w Harklowej	Konserwacja elewacji kościoła pw. Św. Doroty w Harklowej - etap V	10 000
21	Parafia Rzymsko - Katolicka pw. Podwyższenia Krzyża Św. w Hucie Krzeszowskiej	Konserwacja ołtarza bocznego wraz z obrazem w kościele pw. Podwyższenia Krzyża Św. w Hucie Krzeszowskiej	10 000
22	Parafia Rzymsko - Katolicka pw. Narodzenia NMP w Hyżnem	Odnowienie polichromii ściennej i ław kolatorskich w kościele pw. Narodzenia NMP w Hyżnem	20 000
23	Parafia Greckokatolicka pw. Przemienienia Pańskiego w Jarosławiu	Konserwacja ikonostasu w cerkwi greckokatolickiej w Jarosławiu	20 000
24	Klasztor OO. Dominikanów w Jarosławiu	Remont dachu klasztoru OO. Dominikanów w Jarosławiu	100 000
25	Klasztor OO. Franciszkanów w Jarosławiu	Prace konserwatorskie i restauratorskie polichromii ściennej w kościele pw. Trójcy Przenajświętszej w Jarosławiu	10 000
26	Klasztor Sióstr Benedyktyn w Jarosławiu	Remont i konserwacja muru obronnego dawnego opactwa Benedyktyn w Jarosławiu	30 000
27	Zgromadzenie Sióstr Niepokalanego Poczęcia NMP Dom Zakonny w Jarosławiu	Prace remontowo - konserwatorskie elewacji ściany frontowej budynku klasztorowego w Jarosławiu	35 000
28	Parafia Rzymsko - Katolicka pw. Bożego Ciała Kolegiata w Jarosławiu	Remont muru oporowego przy kościele pw. Bożego Ciała Kolegiata w Jarosławiu	40 000
29	Parafia Rzymsko - Katolicka pw. Niepokalanego Poczęcia NMP w Jaślanach	Prace konserwatorskie prospektu organowego w kościele pw. Niepokalanego Poczęcia NMP w Jaślanach	10 000
30	Parafia Rzymsko - Katolicka pw. Św. Katarzyny Aleksandryjskiej w Jaśliskach	Prace konserwatorskie ołtarza głównego w kościele pw. Św. Katarzyny Aleksandryjskiej w Jaśliskach	10 000
31	Parafia Rzymsko-Katolicka pw. Św. Stanisława BM w Jodłowej	Prace remontowo - konserwatorskie kaplic w ogrodzeniu kościoła pw. Św. Stanisława BM w Jodłowej	20 000
32	Klasztor Znalezienia Krzyża Świętego Zakonu Braci Mniejszych Konwentualnych w Kalwarii Pałacowskiej	Wykonanie izolacji i drenażu budynku klasztoru w Kalwarii Pałacowskiej	50 000
33	Parafia Rzymsko - Katolicka pw. Św. Michała Archanioła w Kańczudze	Prace konserwatorskie ołtarza głównego oraz polichromii w kościele pw. Św. Michała Archanioła w Kańczudze	50 000
34	Parafia Rzymsko - Katolicka pw. Św. Michała Archanioła w Kańczudze	Prace remontowo - konserwatorskie elewacji z wymianą stolarki okiennej kamienicy w Kańczudze	20 000
35	Parafia Rzymsko - Katolicka pw. Św. Michała Archanioła w Klimkówce	Konserwacja organów w kościele pw. Św. Michała Archanioła w Klimkówce	10 000
36	Parafia Rzymsko - Katolicka pw. NMP Królowej Polski w Korczynie	Prace remontowo - konserwatorskie elewacji kościoła pw. NMP Królowej Polski w Korczynie - etap III	10 000
37	Parafia Rzymsko - Katolicka pw. Św. Mikołaja Biskupa w Kraczkowej	Prace remontowo konserwatorskie dachu i stropu w budynku starej plebanii w Kraczkowej	25 000
38	Parafia Rzymsko - Katolicka pw. Wniebowzięcia NMP w Krasnem	Wykonanie tynków elewacji kościoła pw. Wniebowzięcia NMP w Krasnem	10 000
39	Parafia Rzymsko-Katolicka - pw. Św. Maksymiliana Kolbe w Krempej	Prace konserwatorskie wyposażenia drewnianej cerkwi Św. Kosmy i Damiana w Krempej	10 000

40	Parafia Rzymsko - Katolicka pw. Św. Marcina w Krościenku Wyżnym	Konserwacja witrażu w rożecie fasady w kościele pw. Św. Marcina w Krościenku Wyżnym	10 000
41	Parafia Rzymsko - Katolicka - Fara pw. Trójcy Św. w Krośnie	Konserwacja organów i prospektu organowego w Bazylice Mniejszej w Krośnie	30 000
42	Klasztor Zakonu Braci Mniejszych Kapucynów w Krośnie	Konserwacja i remont muru Zakonu Braci Mniejszych Kapucynów w Krośnie - etap II	10 000
43	Parafia Rzymsko - Katolicka pw. Narodzenia NMP w Krzeszowie	Konserwacja dwóch ołtarzy bocznych w kościele pw. Narodzenia NMP w Krzeszowie	50 000
44	Parafia Rzymsko - Katolicka pw. Narodzenia NMP w Krzywczu	Remont budynku plebanii w Krzywczu	20 000
45	Klasztor OO. Bernardynów w Leżajsku	Prace remontowo - konserwatorskie fasady bazyliki OO. Bernardynów w Leżajsku	20 000
46	Parafia Rzymsko - Katolicka pw. Św. Mikołaja Biskupa w Lubzinie	Prace remontowe ogrodzenia kościoła pw. Św. Mikołaja Biskupa w Lubzinie	80 000
47	Parafia Rzymsko-Katolicka pw. Wniebowzięcia NMP w Lutczy	Prace remontowo - konserwatorskie wyposażenia kościoła pw. Wniebowzięcia NMP w Lutczy	10 000
48	Parafia Rzymsko-Katolicka pw. Św. Stanisława Bp. i M. w Lutowiskach	Zabezpieczenie hydrofobowe strefy posadowienia kościoła pw. Św. Stanisława Bp. i M. w Lutowiskach	10 000
49	Parafia Rzymsko - Katolicka pw. Św. Urszuli w Lubenii	Remont organów oraz obrazu MB Różańcowa w kościele pw. Św. Urszuli w Lubenii	30 000
50	Parafia Rzymsko - Katolicka pw. Św. Stanisława Biskupa w Łańcucie	Konserwacja witraży w kościele pw. Św. Stanisława Biskupa w Łańcucie	20 000
51	Parafia Rzymsko - Katolicka pw. Św. Andrzeja Apostoła i Narodzenia NMP w Łączkach Jagiellońskich	Konserwacja polichromii stropu w kościele pw. Św. Andrzeja Apostoła i Narodzenia NMP w Łączkach Jagiellońskich - III etap	50 000
52	Parafia Rzymsko - Katolicka pw. Św. Bartłomieja Apostoła w Łękach Górnych	Konserwacja ołtarza bocznego pw. Serca Pana Jezusa w kościele w Łękach Górnych - etap II	10 000
53	Parafia Rzymsko - Katolicka pw. NMP Królowej Polski w Łukowem	Wymiana pokrycia dachu wraz ze wzmocnieniem elementów konstrukcyjnych więźby na kościele pw. NMP Królowej Polski w Łukowem	30 000
54	Parafia Rzymsko - Katolicka pw. Św. Bartłomieja w Majdanie Królewskim	Remont i konserwacja kaplicy grobowej rodu Kozłowieckich na cmentarzu w Majdanie Królewskim	20 000
55	Parafia Rzymsko - Katolicka pw. Św. Mateusza w Mielcu	Przebudowa instalacji elektrycznych wewnętrznych w Bazylice Mniejszej w Mielcu	50 000
56	Parafia Rzymsko - Katolicka pw. Św. Marka Ewangelisty w Mielcu	Prace remontowo - konserwatorskie i odtworzeniowe kapliczek w Mielcu Rzochowie	15 000
57	Parafia Rzymsko - Katolicka pw. Św. Antoniego Padewskiego w Nagoszynie	Prace remontowo-konserwatorskie muru ogrodzeniowego kościoła pw. Św. Antoniego Padewskiego w Nagoszynie	60 000
58	Parafia Rzymsko - Katolicka pw. Znalezienia Krzyża Św. w Niebylcu	Prace remontowo - konserwatorskie więźby dachowej z wymianą poszycia blaszanego i oszalowania ścian zrębowych dawnej cerkwi w Gwoździance	25 000
59	Parafia Rzymsko - Katolicka pw. Św. Mikołaja w Niwiskach	Konserwacja ołtarza głównego w kościele pw. Św. Mikołaja w Niwiskach	40 000
60	Parafia Rzymsko - Katolicka pw. Św. Katarzyny w Odrzykoniu	Prace remontowo - konserwatorskie elewacji oraz wymiana pokrycia dachowego kościoła pw. Św. Katarzyny w Odrzykoniu	25 000
61	Parafia Rzymsko - Katolicka pw. NMP Matki Kościoła w Orłach - Zadąbrowiu	Konserwacja malowideł ściennych w cerkwi pw. Bogurodzicy w Zadąbrowiu	10 000
62	Parafia Prawosławna pw. Św. Archanioła Michała w Pielgrzymce	Konserwacja polichromii ściany w cerkwi pw. Św. Archanioła Michała w Pielgrzymce	10 000

63	Parafia Rzymsko - Katolicka pw. Wniebowzięcia NMP w Przecławiu	Wymiana więźby dachowej z pokryciem oraz konstrukcji stropu kaplicy Św. Bernardyna w Przecławiu	15 000
64	Parafia Rzymsko - Katolicka pw. Matki Bożej Wniebowziętej w Przeczycy	Konserwacja ołtarza bocznego pw. Serca Pana Jezusa w kościele pw. Matki Bożej Wniebowziętej w Przeczycy	10 000
65	Archidiecezja Przemysko - Warszawska obrządku greckokatolickiego w Przemyślu	Remont i odtworzenie muru ogrodzeniowego dawnego seminarium greckokatolickiego w Przemyślu	90 000
66	Parafia Rzymsko - Katolicka pw. Św. Jana Chrzciciela w Przemyślu	Konserwacja i restauracja ścian i sklepienia prezbiterium Bazyliki Archikatedralnej w Przemyślu	100 000
67	Archidiecezja Przemyska Obrządku Łacińskiego w Przemyślu	Osuszenie ściany oraz wykonanie izolacji wraz z drenażem budynku Kurii Metropolitalnej w Przemyślu	50 000
68	Klasztor Św. Marii Magdaleny Zakonu Braci Mniejszych Konwentualnych Franciszkanów w Przemyślu	Konserwacja Wielkiego Ołtarza w kościele klasztorным Św. Marii Magdaleny Zakonu Braci Mniejszych Konwentualnych Franciszkanów w Przemyślu	40 000
69	Wyższe Seminarium Duchowne w Przemyślu	Prace konserwatorskie i renowacyjne dachu w budynku Wyższego Seminarium Duchownego w Przemyślu	50 000
70	Parafia Rzymsko - Katolicka pw. Ducha Świętego w Przeworsku	Remont i konserwacja elewacji wieży kościoła pw. Ducha Świętego w Przeworsku	50 000
71	Klasztor OO. Bernardynów w Przeworsku	Wykonanie izolacji ścian i fundamentów zespołu klasztornego OO. Bernardynów w Przeworsku - II etap	20 000
72	Parafia Rzymsko - Katolicka pw. Wniebowzięcia NMP w Raniżowie	Konserwacja ołtarza bocznego i chrzcielnicy z kościoła pw. Wniebowzięcia NMP w Raniżowie	20 000
73	Parafia Rzymsko - Katolicka pw. Św. Bartłomieja w Rogach	Odprowadzenie wód wokół kościoła pw. Św. Bartłomieja w Rogach	10 000
74	Klasztor OO. Bernardynów w Rzeszowie	Konserwacja ołtarza głównego w Bazylice Mniejszej w Rzeszowie	50 000
75	Parafia Rzymsko - Katolicka pw. Św. Wojciecha i Stanisława w Rzeszowie - Fara	Konserwacja i restauracja witraży oraz stolarki drzwiowej kościoła farnego i plebanii w Rzeszowie	40 000
76	Diecezja Sandomierska w Sandomierzu	Odbudowa alejek na terenie zespołu parkowo - dworskiego w Hucie Komorowskiej - etap III	70 000
77	Parafia Rzymsko - Katolicka pw. Przemienienia Pańskiego w Sanoku	Konserwacja ołtarza bocznego w kościele pw. Przemienienia Pańskiego w Sanoku - etap II	30 000
78	Parafia Rzymsko - Katolicka pw. Najśw. Serca Pana Jezusa w Sarnowie	Konserwacja dwóch ołtarzy bocznych w kościele pw. Najśw. Serca Pana Jezusa w Sarnowie	10 000
79	Parafia Rzymsko - Katolicka pw. Narodzenia NMP w Sędziszowie Młp.	Konserwacja i restauracja dwóch portali w kościele pw. Narodzenia NMP w Sędziszowie Młp.	20 000
80	Parafia Rzymsko - Katolicka pw. Wniebowzięcia NMP w Ślęzakach	Prace remontowo - konserwatorskie okładzin i tynków kościoła pw. Wniebowzięcia NMP w Ślęzakach	40 000
81	Parafia Rzymsko - Katolicka pw. Św. Jana Gwalberta i Św. Tekli w Stanach	Prace remontowo - konserwatorskie ścian wewnętrznych oraz polichromii kościoła pw. Św. Jana Gwalberta i Św. Tekli w Stanach	20 000
82	Parafia Rzymsko - Katolicka pw. Św. Andrzeja Boboli w Starym Mieście	Remont dachu kościoła pw. Św. Andrzeja Boboli w Starym Mieście	25 000
83	Parafia Rzymsko - Katolicka pw. Niepokalanego Poczęcia NMP w Strzyżowie	Konserwacja ołtarza bocznego w kościele pw. Niepokalanego Poczęcia NMP w Strzyżowie	15 000
84	Parafia Rzymsko - Katolicka pw. Chrystusa Króla w Trzcianie - Zawadce Rymanowskiej	Konserwacja obrazu "Ukrzyżowanie" oraz polichromii w kościele pw. Chrystusa Króla w Trzcianie	10 000



85	Parafia Rzymsko - Katolicka pw. Św. Stanisława Biskupa w Trześniowie	Konserwacja i restauracja ołtarza bocznego w kościele pw. Św. Stanisława Biskupa w Trześniowie	15 000
86	Parafia Rzymsko - Katolicka pw. MB Wspomożenia Wiernych w Tuszowie Narodowym	Przebudowa konstrukcji dachu i stropu oraz wymiana pokrycia dachu budynku dawnej plebanii w Tuszowie Narodowym	20 000
87	Parafia Rzymsko - Katolicka pw. Św. Mikołaja Bpa w Tuligłowach	Remont dachu kościoła pw. Św. Mikołaja Bpa w Tuligłowach	30 000
88	Parafia Rzymsko - Katolicka pw. Św. Katarzyny w Tyczynie	Konserwacja i restauracja ołtarza głównego w kościele pw. Św. Katarzyny w Tyczynie - I etap	20 000
89	Parafia Rzymsko - Katolicka pw. Św. Wawrzyńca w Warzycach	Prace konserwatorskie ołtarza bocznego w kościele pw. Św. Wawrzyńca w Warzycach - etap II	10 000
90	Parafia Rzymsko - Katolicka pw. Św. Michała Archanioła w Wietrznie	Konserwacja polichromii i ambony w kościele Św. Michała Archanioła w Wietrznie	10 000
91	Parafia Rzymsko - Katolicka pw. Przemienienia Pańskiego w Woli Zarczyckiej	Remont dachu na kościele pw. Przemienienia Pańskiego w Woli Zarczyckiej - II etap	20 000
92	Parafia Rzymsko - Katolicka pw. Wszystkich Świętych we Wrocance	Wymiana pokrycia gontowego i konserwacja odeskowania kościoła pw. Wszystkich Świętych we Wrocance	10 000
93	Parafia Rzymsko - Katolicka pw. Św. Józefa w Wysokiej Strzyżowskiej	Konserwacja polichromii ściennej w kościele pw. Św. Józefa w Wysokiej Strzyżowskiej	50 000
94	Parafia Rzymsko - Katolicka pw. Św. Józefa w Wysokiej Strzyżowskiej	Konserwacja i restauracja ikonostasu w kościele filialnym w Oparówce - II etap	25 000
95	Parafia Rzymsko - Katolicka pw. Św. Anny w Zaklikowie	Konserwacja ław w kościele cmentarnym pw. Św. Anny w Zaklikowie	20 000
96	Parafia Rzymsko - Katolicka pw. Św. Jana Chrzciciela w Załężu	Remont drewnianego kościoła pw. Św. Jana Chrzciciela w Załężu	10 000
97	Parafia Rzymsko - Katolicka pw. Św. Marcina w Zarszynie	Wykonanie hydro-izolacji kościoła pw. Św. Marcina w Zarszynie	30 000
98	Parafia Rzymsko - Katolicka pw. Św. Stanisława Biskupa Męczennika w Zręcinie	Konserwacja polichromii kościoła pw. Św. Stanisława Biskupa Męczennika w Zręcinie - kontynuacja	10 000
99	Lokalna Organizacja Turystyczna "Wrota Karpat Wschodnich" w Chyrzynie	Wykonanie kamiennej posadzki i remont ścian cerkwi greckokatolickiej pw. św. Szymona Słupnika w Chyrzynie	20 000
100	Ośrodek Kultury i Formacji Chrześcijańskiej im. Służebnicy Bożej Anny Jenke w Jarosławiu	Remont i konserwacja obwarowań przy zespole opactwa pobenedyńskiego w Jarosławiu - etap III	50 000
101	Stowarzyszenie Królik Wołoski w Iwoniczu Zdroju	Konserwacja i remont dzwonnicy parawanowej w zespole cerkiewnym w Króliku Wołoskim	10 000
102	Stowarzyszenie Przyjaciół Ziemi Horynieckiej w Horyńcu Zdroju	Konserwacja nagrobków na cmentarzu w Starym Bruśnie	10 000
103	Arboretum i Zakład Fizjografii w Bolestraszcach	Remont kaplicy na terenie Arboretum i Zakładu Fizjografii w Bolestraszcach	50 000
104	Gmina Gać	Prace remontowo-konserwatorskie budynku Uniwersytetu Ludowego w Gaci	10 000
105	Gmina Haczów	Prace remontowo - konserwatorskie schodów oraz wymiana stolarki okiennej i drzwiowej dworu w Haczowie	20 000
106	Gmina Jawornik Polski	Remont budynku "Modrzew" w zespole dworsko-parkowym w Hadlach Szklarskich	10 000

107	Powiat Jarosław	Konserwacja malowideł ściennych Sali Kopernikańskiej I Liceum Ogólnokształcącego im. Mikołaja Kopernika w Jarosławiu	20 000
108	Miasto Jasło	Prace renowacyjno-konserwatorskie przy nagrobkach na cmentarzu przy ul. Zielonej w Jaśle	10 000
109	Powiat Ropczycko-Sędziszowski	Prace remontowo-konserwatorskie pałacu, obecnie Dom Pomocy Społecznej w Lubzinie	30 000
110	Gmina Miejska Przeworsk	Prace konserwatorskie przy zabytkowych pomnikach nagrobnych na cmentarzu komunalnym przy ul. Tysiąclecia w Przeworsku	10 000
111	Zespół Szkół Centrum Kształcenia Rolniczego im. prof. Władysława Szafera w Rzemieniu	Prace remontowo - konserwatorskie pałacu Szaszkiewiczów w Rzemieniu obecnie Zespół Szkół Centrum Kształcenia Rolniczego	30 000
112	Gmina Zagórz	Prace remontowo-konserwatorskie elewacji wschodniej kościoła, furty klasztornej, muru ogrodzenia ogrodu klauzurowego oraz rewitalizacja dziedzińca wschodniego w Zespole Klasztornym Karmelitów Bosych w Zagórz	40 000
113	Powiat Kolbuszowski	Konserwacja dekoracji malarskiej we wnętrzu kaplicy dworskiej w Weryni	20 000
			<b>3 000 000</b>

**UCHWAŁA Nr / /15**  
**SEJMIKU WOJEWÓDZTWA PODKARPACKIEGO**

z dnia czerwca 2015 r.

**w sprawie wyrażenia zgody na objęcie udziałów**  
**Portu Lotniczego „Rzeszów - Jasionka” Spółka z ograniczoną**  
**odpowiedzialnością.**

Na podstawie art. 18 pkt 19 lit. e ustawy z dnia 5 czerwca 1998 r. o samorządzie województwa (Dz. U. z 2013 r. poz. 596 z późn. zm.).

**Sejmik Województwa Podkarpackiego**  
**uchwala, co następuje:**

**§ 1**

Wyraża się zgodę na objęcie 60 000 nowych udziałów w podwyższonym kapitale zakładowym Portu Lotniczego „Rzeszów - Jasionka” Spółka z ograniczoną odpowiedzialnością przez Województwo Podkarpackie o cenie nominalnej 100 zł (słownie: sto złotych) za udział, za kwotę 6 000 000,00 zł (słownie: sześć milionów złotych).

**§ 2**

Wykonanie uchwały powierza się Zarządowi Województwa Podkarpackiego.

**§ 3**

Uchwała wchodzi w życie z dniem podjęcia.

## Uzasadnienie

Port Lotniczy „Rzeszów – Jasionka” Sp. z o.o. planuje zrealizować w 2015 roku dwa projekty współfinansowane z Regionalnego Programu Operacyjnego Województwa Podkarpackiego na lata 2007-2013:

- "Poprawa konkurencyjności Portu Lotniczego „Rzeszów – Jasionka” poprzez budowę świateł podejścia, przebudowę drogi startowej oraz budowę drogi północnej",
- „Budowa hangarów dla statków powietrznych wraz z płytą postojową”.

Całkowita wartość netto tych projektów wynosi ok. 82 mln zł., przy czym dofinansowanie ze środków EFRR i Budżetu Państwa na wynosi ok. 61 mln zł.

Realizacja tych inwestycji przyczyni się w szczególności do zwiększenia poziomu bezpieczeństwa startów i lądowań samolotów (podwyższenie do II kategorii systemu ILS oraz remont nawierzchni pasa startowego), a także do podniesienia konkurencyjności Portu Lotniczego „Rzeszów – Jasionka” Sp. z o.o.

Proponowane podwyższenie kapitału zakładowego Spółki w kwocie 6 milionów zł, z przeznaczeniem na wkład własny do wyżej wymienionych projektów jest zgodne z decyzją Komisji Europejskiej nr N570/2008 z dnia 29 kwietnia 2009 r. oraz z decyzją N196/2008 z dnia 13 lipca 2009 r. określającymi dopuszczalność pomocy publicznej dla inwestycji w nich wymienionych. Zgodnie ze stanowiskiem Komisji Europejskiej zawartym w piśmie z dnia 13 marca 2015 r., znak COMP F2/PP/tt\*D-2015/023930, dopuszczalna intensywność pomocy publicznej na inwestycje w infrastrukturę Spółki wynosi 100%.

**UCHWAŁA Nr 59 / 1266 / 15**  
**ZARZĄDU WOJEWÓDZTWA PODKARPACKIEGO**  
**w RZESZOWIE**  
z dnia 26 maja 2015 r.

**w sprawie przedstawienia korekty sprawozdania rocznego z wykonania planu  
finansowego instytucji kultury podległej Samorządowi Województwa  
za rok 2014**

Na podstawie art. 267 ust.1 pkt 2 ustawy z dnia 27 sierpnia 2009 r. o finansach publicznych (Dz. U. z 2013 r., poz. 885 z późn. zm.)

**Zarząd Województwa Podkarpackiego w Rzeszowie  
uchwala, co następuje:**

§ 1

Przedstawia się Sejmikowi Województwa Podkarpackiego w Rzeszowie korektę sprawozdania rocznego z wykonania planu finansowego za 2014 rok Wojewódzkiej i Miejskiej Biblioteki Publicznej w Rzeszowie - instytucji kultury podległej Samorządowi Województwa.

§ 2

Uchwała wchodzi w życie z dniem podjęcia.

## UZASADNIENIE

Projekt uchwały został przygotowany w związku z art. 267 ust. 1 pkt 2 ustawy z dnia 27 sierpnia 2009 r. o finansach publicznych (Dz. U. z 2013 r., poz. 885 z późn. zm.) nakładającym na Zarząd Województwa obowiązek przedstawienia organowi stanowiącemu jednostki samorządu terytorialnego sprawozdań rocznych z wykonania planu finansowego instytucji kultury podległych Samorządowi Województwa. Sprawozdania zostały przygotowane przez dyrektorów instytucji kultury.

Według wyjaśnień przedłożonych przez Dyrektora Wojewódzkiej i Miejskiej Biblioteki Publicznej w Rzeszowie zmianie uległa wysokość opłat za zużycie energii z związku z wpływem w dniu 18 marca 2015 r. faktury korygującej w wysokości 215,10 zł, dotyczącej zakupu wody i ścieków w 2014 r. od spółdzielni Mieszkaniowej Nowe Miasto. Zmianie uległa również wysokość kosztów dotyczących podatków i opłat. Przyczyną zmniejszenia tej pozycji kosztów o 30,00 zł było błędne ujęcie w koszty 2014 r. opłaty sądowej. Pomyłka wynikła z powodu dwutorowego księgowania faktur do zamknięcia 2014 r. i jednoczesnym prowadzeniu ksiąg roku 2015 r. Błąd został skorygowany i ujęty w księgi rachunkowe 2015 r.

W związku z powyższym zmianie ulega wysokość wyniku finansowego netto o kwotę 185,10 i wynosi obecnie -1.030.604,93 zł.

**Wykaz powierzchni lokali i gruntu, udostępnionej obcym podmiotom przez jednostki organizacyjne i wojewódzkie osoby prawne oraz dochody osiągnięte w okresie 01.01.2014 - 31.12.2014**

**Jednostki nadzorowane przez Departamenty: Rolnictwa, Geodezji i Gospodarki Mieniem, Rozwoju Regionalnego, Organizacyjno – Prawny, Dróg i Publicznego Transportu Zbiorowego**

Lp.	NAZWA JEDNOSTKI	DOCHÓD	POWIERZCHNIA	POWIERZCHNIA	UWAGI
		za 2014 r. - wg. umowy - faktycznie uzyskane [w zł.]	OGÓŁEM - budynków - gruntów [m <sup>2</sup> ]	WYNAJĘTA, WYDZIERŻAWIONA UŻYCZONA: - budynków - gruntów [m <sup>2</sup> ]	
1	Podkarpackie Biuro Geodezji i Terenów Rolnych w Rzeszowie	278 810,62	2 411	1538,62	~ 65 % wynajętej pow. budynków
		280 235,62	1 558	-	
2	Wojewódzki Ośrodek Dokumentacji Geodezyjnej i Kartograficznej w Rzeszowie	-	-	-	brak nieruchomości WP
3	Podkarpacki Zarząd Melioracji i Urządzeń Wodnych w Rzeszowie	74 534,77	3 794	735,43	~ 19,4 % wynajętej pow. budynków ~ 0,01 % wydzierżawionej pow. gruntów
		74 876,62	15 721	2,50	
4	Wojewódzki Ośrodek Ruchu Drogowego w Rzeszowie	30 264,00	1 677	50,36	~ 3 % wynajętej pow. budynków
		30 264,00	13 699	-	
5	Wojewódzki Ośrodek Ruchu Drogowego w Krośnie	12 023,20	1 724	77,00	~4,5 % wynajętej pow. budynków
		12 023,20	23 951	-	
6	Wojewódzki Ośrodek Ruchu Drogowego w Przemyślu	21 623,92	1 231	112,00	~ 9 % wynajętej pow. budynków
		21 423,92	28 807	-	
7	Wojewódzki Ośrodek Ruchu Drogowego w Tarnobrzegu	14 712,00	1 790	10,35	~ 0,5 % wynajętej pow. budynków
		9 842,56	13 600	-	
8	Podkarpacki Zarząd Dróg Wojewódzkich w Rzeszowie	6 577,56	13 763	186,61	~ 1,3 % wynajętej pow. budynków
		6 577,56	32 228 148	-	
9	Podkarpackie Biuro Planowania Przestrzennego w Rzeszowie	8 651,75	847	144	~ 17 % wynajętej pow. budynków
		8 651,75	581	-	

10	Wojewódzki Urząd Pracy w Rzeszowie	-	1 794	-	- brak najemców
		-	2 243	-	
11	Urząd Marszałkowski Województwa Podkarpackiego w Rzeszowie	55 724,64	10 933	263,57	~ 2,4 % wynajętej pow. budynków
		55 724,64	34 268	-	
12	Podkarpacki Ośrodek Doradztwa Rolniczego w Boguchwale	214 794,35	11 312	1 926,80	~ 17 % wynajętej pow. budynków oraz ~ 0,01 % wydzierżawionej pow. gruntów
		214 794,35	329 385	35,00	
	<b>razem:</b>	<b>729 716,81</b>	<b>51 276,00</b>	<b>5 044,74</b>	<b>~ 9,8 % wynajętej powierzchni budynków</b>
		<b>725 594,98</b>	<b>32 691 961,00</b>	<b>37,50</b>	<b>~ 0,0001 % wydzierżawionej powierzchni gruntów</b>

#### Jednostki nadzorowane przez Departament Edukacji, Nauki i Sportu

Lp.	NAZWA JEDNOSTKI	DOCHÓD za 2014 r. - wg. umowy - faktycznie uzyskane [w zł.]	POWIERZCHNIA OGÓŁEM - budynków - gruntów [m <sup>2</sup> ]	POWIERZCHNIA WYNAJĘTA, WYDZIERŻAWIONA UŻYCZONA: - budynków - gruntów [m <sup>2</sup> ]	UWAGI
-----	-----------------	--	---	---	-------

13	Medyczo-Społeczne Centrum Kształcenia Zawodowego i Ustawicznego w Przemyślu ul. Słowackiego 85, Przemyśl	31 937,50	2 291	741,27	~ 32,36 % wynajętej pow. budynków w tym udostępnianie hali sportowej o pow. 686,77 m <sup>2</sup>
		31 937,50	3 628	-	
14	Medyczo-Społeczne Centrum Kształcenia Zawodowego i Ustawicznego w Rzeszowie ul. Warzywna 1	15 214,30	3 598	287,80	~ 8 % wynajętej pow. budynków
		15 214,30	6 918	-	
15	Medyczo-Społeczne Centrum Kształcenia Zawodowego i Ustawicznego w Jaśle ul. T. Sroczyńskiego 2	18 533,00	1 172	155,94	~ 13,3 % wynajętej pow. budynków
		18 533,00	14 672	-	
16	Medyczo-Społeczne Centrum Kształcenia Zawodowego i Ustawicznego w Sanoku ul. Konarskiego 3	-	924	-	- brak najemców
		-	294	-	
17	Medyczo-Społeczne Centrum Kształcenia Zawodowego i Ustawicznego w Mielcu ul. Kościuszki 7	12 911,00	1 901	400,80	~ 21 % wynajętej pow. budynków w tym udostępnianie hali sportowej o pow. 140 m <sup>2</sup>
		12 911,00	1 421	-	



18	Medyczo-Społeczne Centrum Kształcenia Zawodowego i Ustawicznego w Łańcucie ul. Grunwaldzka 11	923,48	1 732	94,88	~ 3,2 % wynajętej pow. budynków oraz 2,3 % użyczonej pow. na rzecz Stowarzyszenia Przyjaciół Szkoły Medycznej
		915,80	5 599	-	
19	Medyczo-Społeczne Centrum Kształcenia Zawodowego i Ustawicznego w Stalowej Woli	-	-	-	brak nieruchomości WP
20	Zespół Szkół przy Szpitalu Wojewódzkim nr 2 w Rzeszowie	-	-	-	brak nieruchomości WP
21	Zespół Szkół Specjalnych w Rymanowie Zdroju	-	-	-	brak nieruchomości WP
22	Kolegium Nauczycielskie im. Aleksandra Fredry w Przemyślu	616,00	1 485	381,00	~ 22,4 % wynajętej pow. budynków oraz 3,2 % użyczonej pow. na rzecz Klubu Uczelnianego AZS przy Kolegium Nauczycielskim
		616,00	2 714	-	
23	Nauczycielskie Kolegium Języków Obcych w Rzeszowie	4 260,00	985	2 (sale)	~ 0,2 % wynajętej pow.
		4 260,00	602	-	
24	Zespół Kolegiów Nauczycielskich w Tarnobrzegu (zlikwidowany z dniem 30.09.2014 r.)	4 500,00	1 262	30	~ 2,4 % wynajętej pow. budynków
		4 500,00	1 080	-	
25	Podkarpackie Centrum Edukacji Nauczycieli w Rzeszowie	8 360,47	9 449	191,79	~ 2 % wynajętej pow. budynków oraz ~ 0,01 % wydzierżawionej pow. gruntów
		42 264,01	55 973	5,00	
26	Pedagogiczna Biblioteka Wojewódzka w Krośnie	-	712	12,00	- 1,7 % użyczonej powierzchni na rzecz Stowarzyszenia „Dla Edukacji” przy PBW w Krośnie
		-	770	-	
27	Pedagogiczna Biblioteka Wojewódzka w Przemyślu	149 260,90	3 088	683,20	~ 22 % wynajętej pow. budynków
		137 894,96	3 478	-	
28	Biblioteka Pedagogiczna w Tarnobrzegu	-	1098	-	- brak najemców
		-	2 204	-	
29	Pedagogiczna Biblioteka Wojewódzka w Rzeszowie	840,00	448	77,18	~ 17 % wynajętej pow. budynków
		840,00	4 495	-	
30	Nauczycielskie Kolegium Języków Obcych w Leżajsku	-	-	-	brak nieruchomości WP
31	Nauczycielskie Kolegium Języków Obcych w Dębicy	32 416,83	1 331	581,39	~ 43,7 % wynajętej pow. budynków
		32 693,58	6 798	-	
32	Nauczycielskie Kolegium Języków Obcych w Ropczycach	-	-	-	brak nieruchomości WP
33	Nauczycielskie Kolegium Języków Obcych w Nisku	-	-	-	brak nieruchomości WP
	<b>razem:</b>	<b>327 705,48</b>	<b>33 326,00</b>	<b>3 637,25</b>	<b>~ 11 % wynajętej pow. budynków oraz ~ 0,15 % użyczonej pow.</b>
		<b>350 529,15</b>	<b>114 424,00</b>	<b>5,00</b>	<b>~ 0,004 % wydzierżawionej pow. gruntów</b>

**Jednostki nadzorowane przez Departament Ochrony Zdrowia i Polityki Społecznej**

Lp.	NAZWA JEDNOSTKI	DOCHÓD za 2014 r. - wg. umowy - faktycznie uzyskane [w zł.]	POWIERZCHNIA OGÓŁEM - budynków - gruntów [m <sup>2</sup> ]	POWIERZCHNIA WYNAJĘTA, WYDZIERŻAWIONA UŻYCZONA: - budynków - gruntów [m <sup>2</sup> ]	UWAGI
-----	-----------------	--	--	--	-------

34	Szpital Wojewódzki nr 2 im. Św. Jadwigi Królowej w Rzeszowie	578 860,38	69 556	909,59	~ 1,3 % wynajętej pow. budynków ~ 11,3 % wydzierżawionej pow. gruntów
		578 860,38	147 845	16 720,71	
35	Podkarpackie Centrum Chorób Płuc w Rzeszowie	147 769,18	6 259	206,64	~ 3,3 % wynajętej pow. budynków
		147 769,18	25 042	-	
36	Wojewódzki Szpital Specjalistyczny Im. Fryderyka Chopina w Rzeszowie	568 442,43	34 096	431,05	~ 1,3 % wynajętej pow. budynków
		567 717,99	69 270	-	
37	Wojewódzki Ośrodek Terapii Uzależnienia od Alkoholu i Współuzależnienia w Stalowej Woli	-	981	-	- brak najemców
		-	1 731	-	
38	Wojewódzki Ośrodek Medycyny Pracy w Rzeszowie	-	-	-	- brak nieruchomości WP
39	Wojewódzki Szpital Podkarpacki im Jana Pawła II w Krośnie	1 906 051,61	47 734	2736,76	~ 5,6 % wynajętej pow. budynków ~ 0,1 % (57,51m <sup>2</sup> ) pow. użyczonej na rzecz związków zawodowych ~ 0,8 % wydzierżawionej pow. gruntów
		1 901 472,77	164 804	1 409,00	
40	Wojewódzki Szpital im. Zofii z Zamoyskich Tarnowskiej w Tarnobrzegu	567 750,26	32 703	1 216,41	~ 3,7 % wynajętej pow. budynków ~ 5,5 % wydzierżawionej pow. gruntów
		563 520,37	36 367	2000	
41	Wojewódzka Stacja Pogotowia Ratunkowego w Rzeszowie	295 410,17	8 351	3 483,16	~ 42 % wynajętej pow. budynków ~ 17,6 % wydzierżawionej pow. gruntów
		295 410,17	18 137	3 188	
42	Wojewódzki Szpital im. Św. Ojca Pio w Przemyślu	2 946 873,21	59 630	7 813,77	~ 14 % wynajętej pow. budynków ~ 1,1 % wydzierżawionej pow. gruntów
		2 926 876,44	178 661	1 100,25	
43	Wojewódzki Podkarpacki Szpital Psychiatryczny im. Prof. Eugeniusza Brzezickiego w Żurawicy	303 942,08	12 089	1 254,78	~ 9,2 % wynajętej pow. budynków oraz 1,1 % (137,62m <sup>2</sup> ) pow. użyczonej na rzecz MPEC Przemyśl i Woj. Szpitala w Przemyślu ~ 13,8 % wydzierżawionej pow. gruntów
		303 560,94	63 628	8 806,00	
44	Specjalistyczny Psychiatryczny Zespół Opieki Zdrowotnej	118 538,76	15 515	132,50	~ 1 % wynajętej pow. budynków

	im. Prof. Antoniego Kępińskiego w Jarosławiu	118 538,76	42 731	60	~ 0,1 % wydierżawionej pow. gruntów
45	Wojewódzki Ośrodek Terapii Uzależnień w Rzeszowie	-	325	-	- brak najemców
		-	2 212	-	
46	Wojewódzki Zespół Specjalistyczny w Rzeszowie	888 471,01	9 879	6 990,80	~ 72 % wynajętej pow. budynków
		722 805,89	15 567	-	
47	Obwód Lecznictwa Kolejowego w Rzeszowie	148 509,00	1 885	434,88	~ 23 % wynajętej pow. budynków
		148 509,00	2 980	2,00	~ 0,07 % wydierżawionej pow. gruntów
48	Obwód Lecznictwa Kolejowego w Przemyślu	415 138,34	3 923	762,88	~ 19,4 % wynajętej pow. budynków
		407 408,52	4 563	6,00	~ 0,13 % wydierżawionej pow. gruntów
49	Regionalny Ośrodek Pomocy Społecznej w Rzeszowie	-	-	-	- brak nieruchomości WP
		-	-	-	
	<b>razem:</b>	<b>8 885 756,43</b>	<b>302 926,00</b>	<b>26 373,22</b>	<b>~ 8,9 % wynajętej pow. budynków oraz 0,06 % użyczonej pow. budynków</b>
		<b>8 682 450,41</b>	<b>773 538,00</b>	<b>33 291,96</b>	<b>~ 4,3 % wydierżawionej pow. gruntów</b>

**Jednostki nadzorowane przez Departament Kultury i Ochrony Dziedzictwa Narodowego,  
Departament Ochrony Środowiska**

Lp.	NAZWA JEDNOSTKI	DOCHÓD za 2014 r. - wg. umowy - faktycznie uzyskane [w zł.]	POWIERZCHNIA OGÓŁEM - budynków - gruntów [m <sup>2</sup> ]	POWIERZCHNIA WYNAJĘTA, WYDIERŻAWIONA UŻYCZONA: - budynków - gruntów [m <sup>2</sup> ]	UWAGI
-----	-----------------	---	--	---	-------

50	Muzeum Budownictwa Ludowego w Sanoku	31 628,66	5 805	299,54	~ 5 % wynajętej pow. budynków
		31 628,66	397 772	50,00	~ 0,01 % wydierżawionej pow. gruntów
51	Muzeum Podkarpackie w Krośnie	60 088,65	4 696	211,60	~ 4,5 % wynajętej pow. budynków
		48 852,54	91 927	-	
52	Muzeum Narodowe	159 279,15	6 046	4 151,96	~ 69 % wynajętej pow.

	Ziemi Przemyskiej w Przemysłu	130 393,63	23 514	4 606	~ 19,6 % wyzierżawionej pow. gruntów
53	Arboretum i Zakład Fizjografii w Bolestraszcach	44 624,44	3581	62,42	~ 1,7 % wynajętej pow. ~ 0,01 % wyzierżawionej pow. gruntów
		44 624,44	3 109 839	312,00	
54	Centrum Kulturalne w Przemysłu	-	1 085	-	- brak najemców
		-	1 459	-	
55	Galeria Sztuki Współczesnej w Przemysłu	12 000,00	208	7,00	~ 3,4 % wynajętej pow. budynków
		11 180,76	700	-	
56	Muzeum Okręgowe w Rzeszowie	43 590,78	4 536	169,90	~ 3,7 % wynajętej pow. budynków
		41 924,37	6 169	-	
57	Muzeum-Zamek w Łańcucie	224 553,02	24 873	2 519,35	~ 10 % wynajętej pow. budynków
		224 553,02	460 599	3 973,00	~ 0,9 % wyzierżawionej pow. gruntów
58	Teatr im. Wandy Siemaszkowej w Rzeszowie	52 880,60	2 488	215,00	~ 8,6 % wynajętej pow. budynków
		52 880,60	6 762	55,5	~ 0,8 % wyzierżawionej pow. gruntów
59	Filharmonia im. Artura Malawskiego w Rzeszowie	375 090,50	5 500	2 292	~ 42 % wynajętej pow. budynków w tym 40% (2 227,00 m <sup>2</sup> ) udostępnionych jedenorazowo różnym podmiotom
		363 090,50	7 979	-	
60	Wojewódzka i Miejska Biblioteka Publiczna w Rzeszowie	-	1 336	-	- brak najemców
		-	1 461	-	
61	Wojewódzki Dom Kultury w Rzeszowie	92 468,64	3 258	733,06	~ 22,5 % wynajętej pow. budynków
		93 051,34	2007	-	
62	Muzeum Kultury Ludowej w Kolbuszowej	18 915,30	55 660	207,03	~ 0,4 % wynajętej pow. budynków
		18 915,30	285 133	43,00	~ 0,01 % wyzierżawionej pow. gruntów
63	Muzeum Marii Konopnickiej w Żarnowcu	-	765	-	Muzeum nie udostępnia nieruchomości
		-	36 672	-	
64	Zespół Karpackich Parków Krajobrazowych w Krośnie	-	-	-	- brak nieruchomości WP
		-	-	-	
65	Zespół Parków Krajobrazowych w Przemysłu	-	-	-	- brak nieruchomości WP
		-	-	-	
	<b>razem:</b>	<b>1 115 119,74</b>	<b>119 837,00</b>	<b>10 868,86</b>	<b>~ 9 % wynajętej pow. budynków</b>
		<b>1 061 095,16</b>	<b>4 432 247,00</b>	<b>4 583,50</b>	<b>~ 0,1 % wyzierżawionej pow. gruntów</b>

## ZESTAWIENIE ZBIORCZE

POWIERZCHNIA OGÓŁEM - budynków - gruntów [m <sup>2</sup> ]	POWIERZCHNIA WYNAJĘTA, WYDZIERŻAWIONA, UŻYCZONA: - budynków - gruntów [m <sup>2</sup> ]	UWAGI
<b>507 365,00</b>	<b>45 924,07</b>	~ 9 % wynajętej bądź użyczonej powierzchni
<b>38 012 170,00</b>	<b>37 917,96</b>	~ 0,1 % wydzierżawionej powierzchni gruntów

Łączny dochód jednostek wg zawartych umów w okresie 01.01.2014 do 31.12.2014 wyniósł:

**11 058 298,46 zł**

(słownie złotych: jedenaście milionów pięćdziesiąt osiem tysięcy dwieście dziewięćdziesiąt osiem złotych 46/100)

Łączny faktyczny dochód jednostek w okresie 01.01.2014 do 31.12.2014 wyniósł:

**10 819 669,70 zł**

(słownie złotych: dziesięć milionów osiemset dziewięćnaście tysięcy sześćset sześćdziesiąt dziewięć złotych 70/100)



**PROGRAM  
REGIONALNY**

NARODOWA STRATEGIA SPÓJNOŚCI



PODKARPACKIE

UNIA EUROPEJSKA  
EUROPEJSKI FUNDUSZ  
ROZWOJU REGIONALNEGO



**Urząd Marszałkowski Województwa Podkarpackiego  
Departament Rozwoju Regionalnego**

Informacja nt. realizacji  
Regionalnego Programu Operacyjnego  
Województwa Podkarpackiego  
na lata 2007-2013 w roku 2014 – zgodnie z art. 20  
ust. 9 ustawy o zasadach prowadzenia polityki  
rozwoju z dnia 6 grudnia 2006r.



**Rzeszów, czerwiec 2015r.**

## Spis treści

Wprowadzenie.....	3
1. Przebieg prac nad dokumentami RPO WP .....	7
2. Projekty kluczowe .....	21
3. Stan wdrażania osi priorytetowych RPO WP .....	22
5. Audyt UKS.....	39
6. Kontrola projektów i nieprawidłowości w realizacji projektów .....	42
7. Problemy we wdrażaniu RPO WP .....	49
Wnioski.....	51

### Załączniki:

1. Tabela. Podpisane umowy/wydane decyzje oraz projekty zakończone wg osi priorytetowych RPO WP – stan na 31 grudnia 2014r.
2. Mapa. Projekty w ramach RPO WP wg miejsca realizacji – na podstawie podpisanych umów na dzień 31 grudnia 2014r.
3. Tabela. Oś priorytetowa/działanie, w ramach których ogłoszono konkursy od początku realizacji RPO WP oraz planowane w 2015r. nabory wniosków w ramach osi priorytetowych I-VIII.

## Wprowadzenie

Niniejsza informacja została przygotowana przez Departament Rozwoju Regionalnego zgodnie z art. 20 ust. 9 ustawy z dnia 6 grudnia 2006r. o zasadach prowadzenia polityki rozwoju (Dz. U. z 2014 poz. 1649 z późn. zm.). Celem informacji jest przedstawienie stanu realizacji Regionalnego Programu Operacyjnego Województwa Podkarpackiego na lata 2007-2013 (RPO WP) w 2014r. i 2015r. Do przeliczenia alokacji zastosowano kurs EBC z 29 kwietnia 2015r., 1 EUR = 4,0120 PLN.

W **2014r.** ogłoszono 4 konkursy, zakończono 6 konkursów, w ramach których złożono 10 wniosków o dofinansowanie.

Liczba projektów ocenionych pozytywnie pod względem formalnym wyniosła 304 na łączną wartość wnioskowanego dofinansowania 173 544 112,51 PLN.

W okresie od 1 stycznia do 31 grudnia 2014r. do realizacji zatwierdzono 300 projektów na łączną kwotę dofinansowania 195 791 113,78 PLN.

W 2014r. podpisano 356 umów, natomiast od początku realizacji Programu do dnia 31 grudnia 2014r. podpisano 2 543 umowy na łączną wartość wnioskowanego dofinansowania z EFRR 4 838 912 026,25 PLN, co stanowi 97% zobowiązań Unii Europejskiej (UE) na lata 2007-2013.

Do 31 grudnia 2014r. przekazano na rzecz beneficjentów środki w wysokości 4 702,09 mln PLN, w tym w ramach zaliczek przekazano 1 691,28 mln PLN.

W ramach *Poświadczenia i deklaracji wydatków oraz wniosku o płatność okresową od Instytucji Certyfikującej do Komisji Europejskiej* zadeklarowano 5 444,39 mln PLN wydatków kwalifikowanych, w tym EFRR stanowi kwotę 4 316,33 mln PLN, tj. 1 046,14 mln euro.

Komisja Europejska zrefundowała środki w wysokości 1 036,58 mln euro.

Do **30 kwietnia 2015r.** ogłoszono w sumie 76 konkursów w 8 osiach priorytetowych, w których złożono 4 727 wniosków o dofinansowanie. Pozytywną ocenę formalną przeszło 3 633 wnioski. Zarząd Województwa Podkarpackiego (ZWP) zatwierdził do realizacji 3 042 wnioski. Ponadto podpisano 2 577 umów o dofinansowanie projektów na łączną wartość wsparcia z EFRR w wysokości 4 940,78 mln PLN, co stanowi 99,9% zobowiązań UE na lata 2007-2013. Rozkład dofinansowania z EFRR w ramach RPO WP w województwie podkarpackim przedstawia załącznik nr 2.

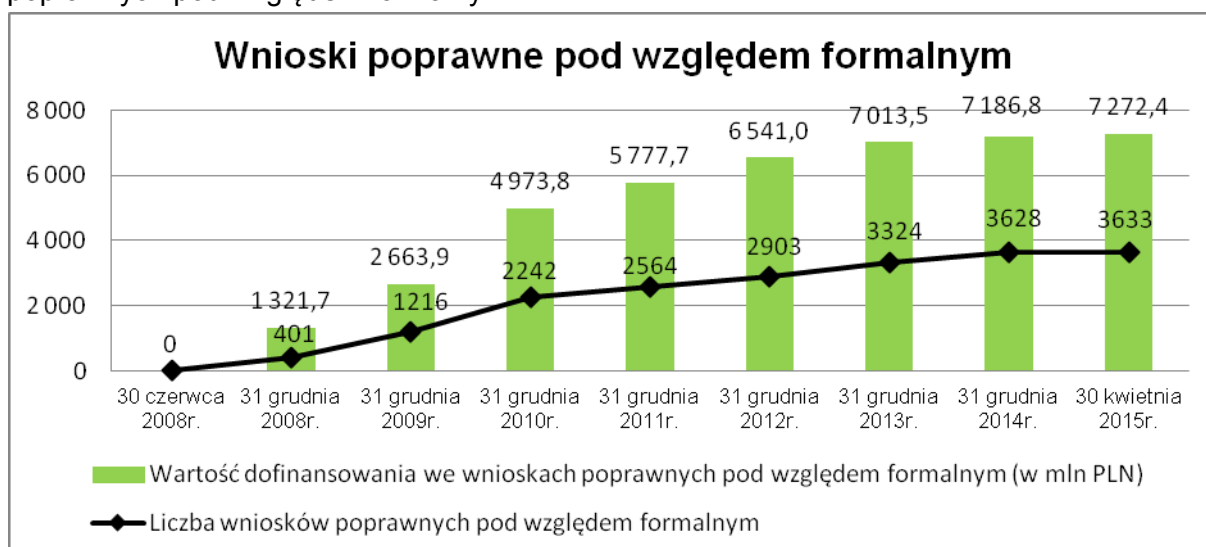
Do 31 grudnia 2015r. przekazano na rzecz beneficjentów środki w wysokości 4 830,94 mln PLN, w tym w ramach zaliczek przekazano 1 740,18 mln PLN.

W ramach *Poświadczenia i deklaracji wydatków oraz wniosku o płatność okresową od Instytucji Certyfikującej do Komisji Europejskiej* zadeklarowano 5 816,98 mln PLN wydatków kwalifikowanych, w tym EFRR stanowi kwotę 4 536,89 mln PLN, tj. 1 098,16 mln euro.

Komisja Europejska zrefundowała środki w wysokości 1 036,58 mln euro.

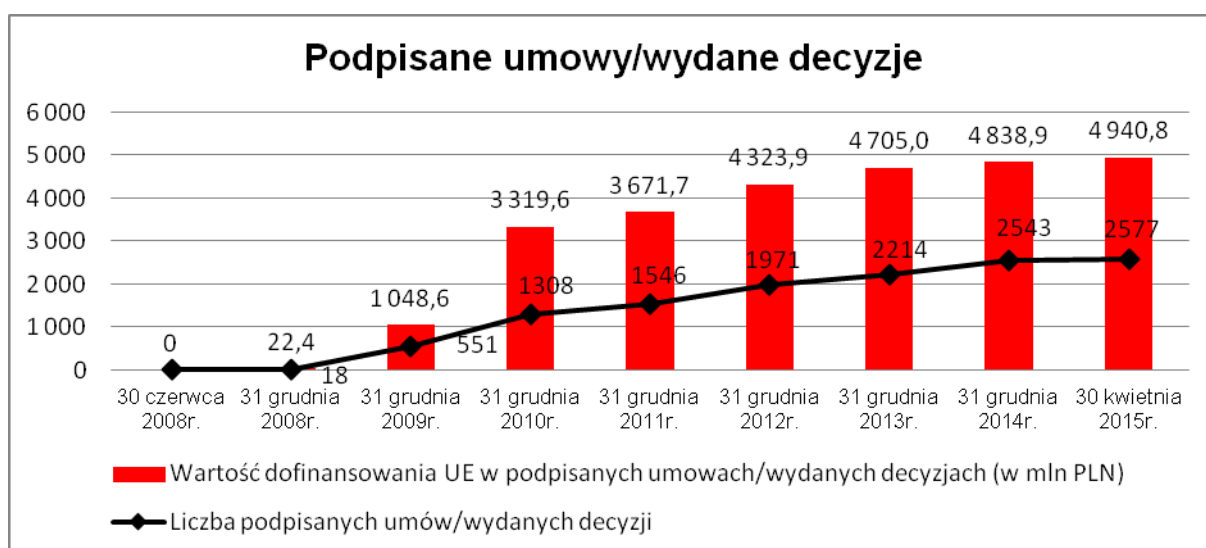


**Wykres 1.** Postęp w realizacji RPO WP - liczba i wartość dofinansowania we wnioskach poprawnych pod względem formalnym.



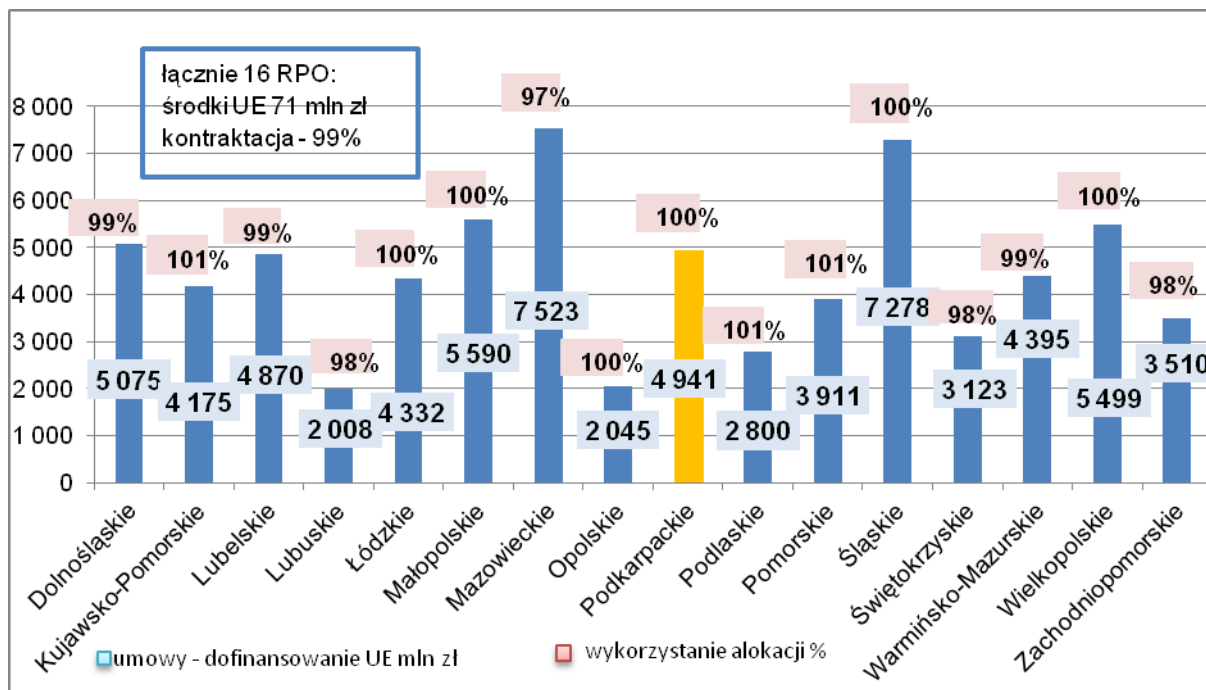
Źródło: KSI SIMIK (07-13).

**Wykres 2.** Postęp w realizacji RPO WP – liczba i wartość dofinansowania z EFRR w zawartych umowach/wydanych decyzjach.



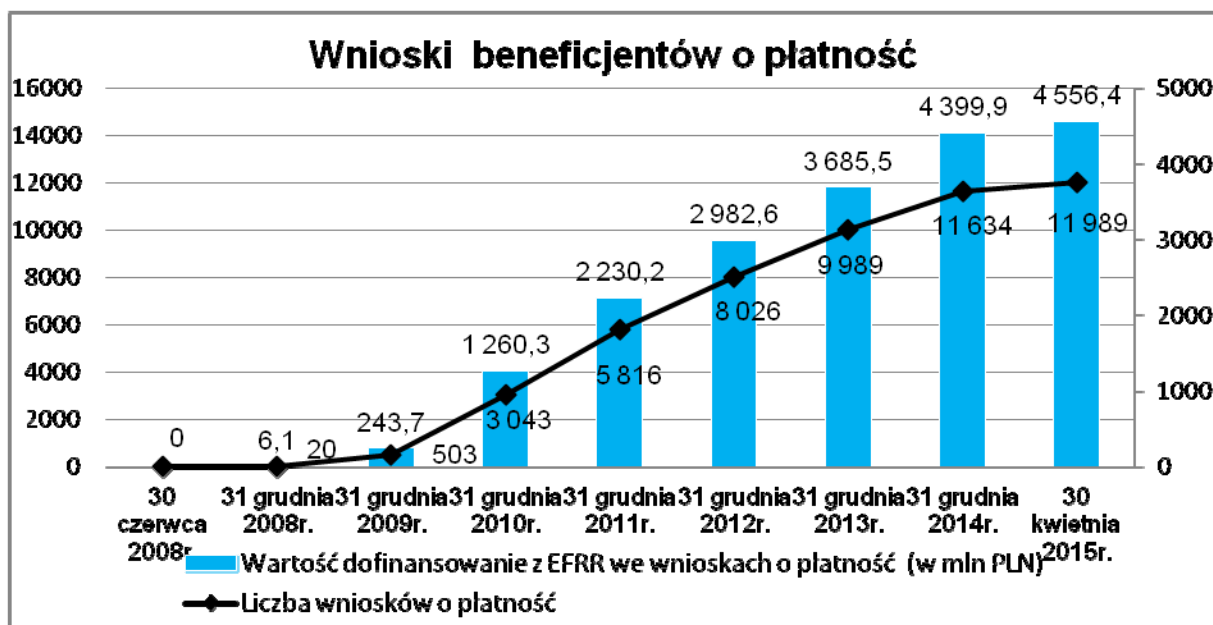
Źródło: KSI SIMIK (07-13).

**Wykres 3.** Kontraktacja w poszczególnych RPO – wartość umów (środki UE, mln zł) oraz wykorzystanie alokacji (%). (stan na 30 kwietnia 2015 r.).



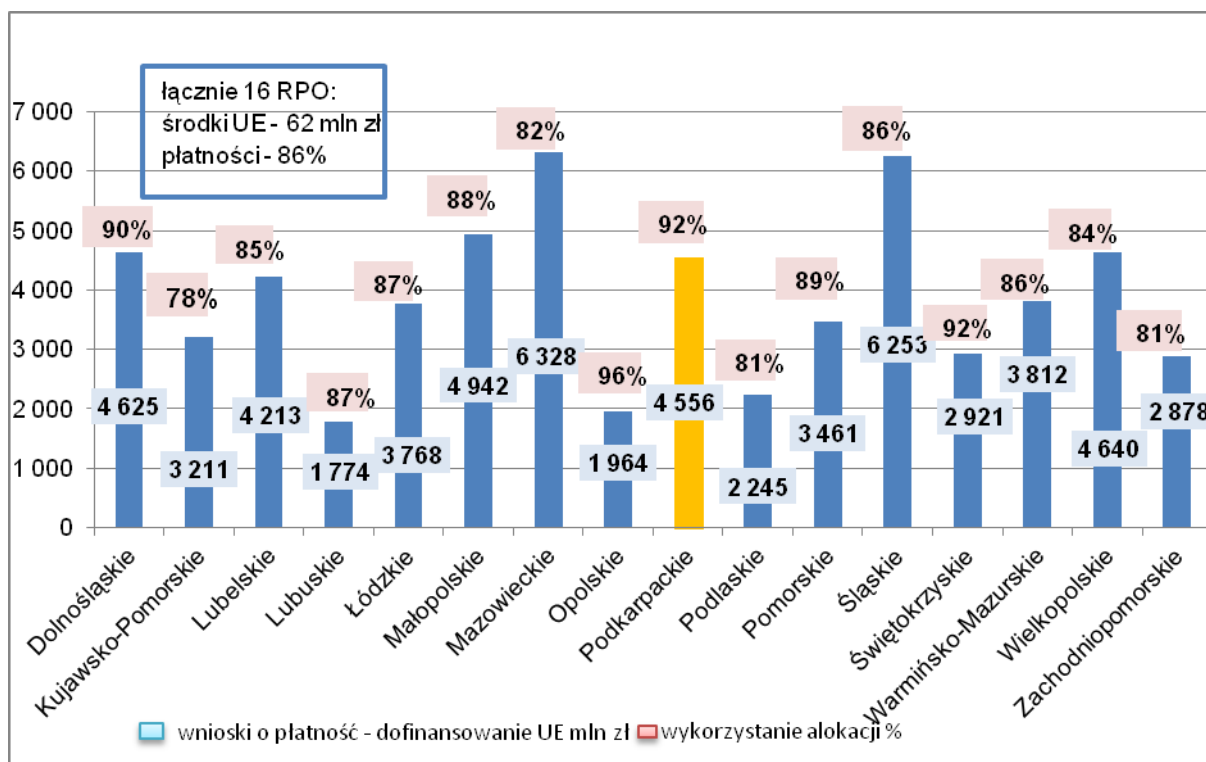
Źródło: Monitor Regionalny. Programy regionalne. Raport – stan na koniec kwietnia 2015r. MIIR

**Wykres 3.** Postęp w realizacji RPO WP – liczba i wartość dofinansowania z EFRR we wnioskach o płatność.



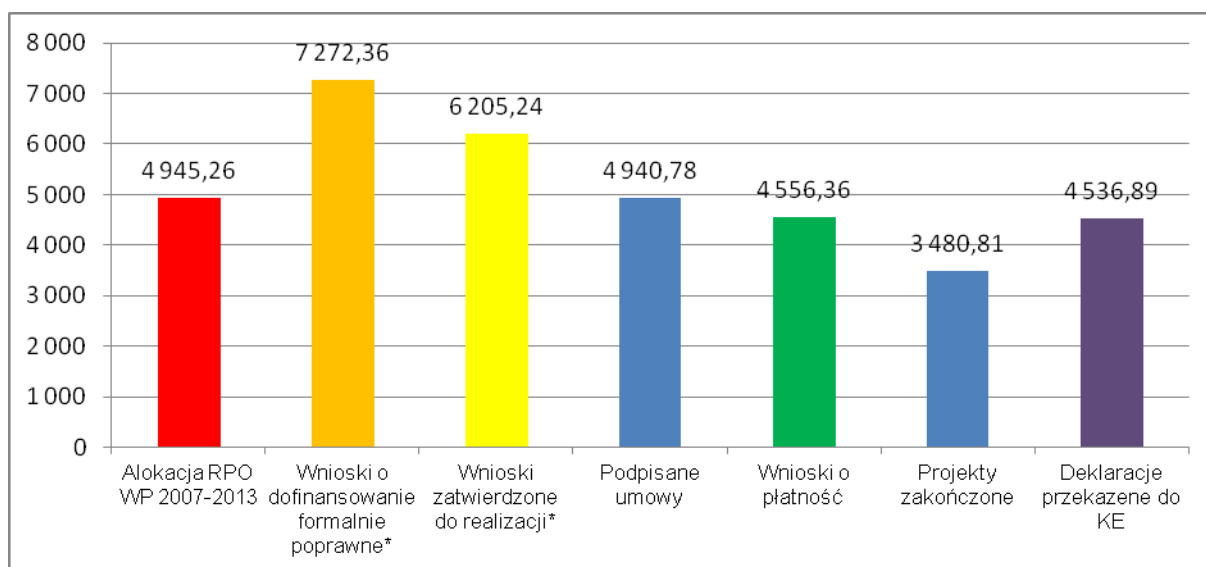
Źródło: KSI SIMIK (07-13).

**Wykres 5.** Wydatkowanie w poszczególnych RPO – wartość wniosków o płatność (środki UE, mln zł) oraz wykorzystanie alokacji (%). (stan na 30 kwietnia 2015r.).



Źródło: Monitor Regionalny. Programy regionalne. Raport – stan na koniec kwietnia 2015r. MliR.

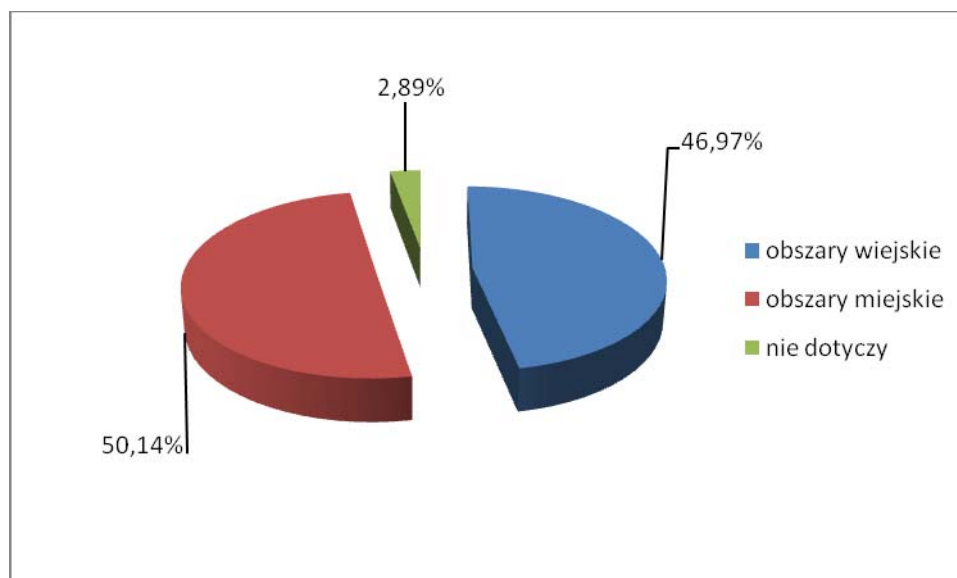
**Wykres 4.** Stan wdrażania RPO WP na dzień 30 kwietnia 2015r. (EFRR w mln PLN).



\*W przypadku wniosków o dofinansowanie formalnie poprawnych oraz zatwierdzonych, podano łączną kwotę dofinansowania z EFRR i budżetu państwa (w mln PLN).

Źródło: KSI SIMIK (07-13).

**Wykres 5.** Rozkład dofinansowania projektów w podpisanych umowach w ramach RPO WP– podział wg obszarów realizacji projektów (%)



Źródło: KSI SIMIK (07-13).

## 1. Przebieg prac nad dokumentami RPO WP

W **2014r.** Instytucja Zarządzająca RPO WP zaktualizowała następujące dokumenty dotyczące systemu realizacji RPO WP 2007-2013:

### a) *Szczegółowy Opis Priorytetów Regionalnego Programu Operacyjnego Województwa Podkarpackiego na lata 2007-2013*

Na mocy uchwały nr 337/8088/14 z dnia 15 kwietnia 2014r., Zarząd Województwa Podkarpackiego przyjął zaktualizowany Szczegółowy Opis Priorytetów RPO WP na lata 2007-2013.

Zakres zmian wprowadzonych do dokumentu obejmował:

- aktualizację publikatorów aktów prawnych, wytycznych oraz innych dokumentów związanych z realizacją RPO WP,
- dostosowanie zapisów tabel „*Lista projektów kluczowych w ramach osi priorytetowej*” do zmian *Indykatywnego Wykazu Indywidualnych Projektów Kluczowych Województwa Podkarpackiego na lata 2007-2013*,
- zmianę klasyfikacji kategorii interwencji funduszy strukturalnych w punkcie 15c) opisu Działania 1.1 *Wsparcie kapitałowe przedsiębiorczości*, poprzez usunięcie kategorii 04 – *inne formy finansowania* i wpisanie kategorii 02 – *pomoc (pożyczka, dotacja na spłatę oprocentowania, gwarancje)*,
- zmiany alokacji środków w ramach poszczególnych osi priorytetowych, działań oraz schematów wynikające z realokacji środków w ramach RPO WP dokonanych w okresie od września 2013 r. do lutego 2014 r. na mocy uchwał Zarządu Województwa Podkarpackiego. Zmiany dotyczą następujących osi priorytetowych:
  - a) *I Konkurencyjna i innowacyjna gospodarka*,
  - b) *II Infrastruktura techniczna*,
  - c) *IV Ochrona środowiska i zapobieganie zagrożeniom*,
  - d) *V Infrastruktura publiczna*,

e) VII *Spójność wewnątrzregionalna*.

– zmianę załącznika nr 1 *Linia demarkacyjna pomiędzy Programami Operacyjnymi Polityki Spójności, Wspólnej Polityki Rolnej i Wspólnej Polityki Rybackiej*, w związku z uchwałami Komitetu Koordynacyjnego NSRO:

- Nr 82 z dnia 7 października 2013 r.,
- Nr 84 z dnia 2 grudnia 2013 r.,
- Nr 87 z dnia 10 stycznia 2014 r.,
- Nr 90 z dnia 4 marca 2014 r.

b) *Harmonogram naborów wniosków o dofinansowanie w ramach Regionalnego Programu Operacyjnego Województwa Podkarpackiego na lata 2007-2013*

Na mocy uchwały nr 328/7836/14 z 11 marca 2014 r. Zarząd Województwa Podkarpackiego zaktualizował ww. dokument.

W związku z wnioskiem Portu Lotniczego „Rzeszów – Jasionka” Sp. z o.o. z dnia 28 stycznia 2014r. dotyczącym ogłoszenia naboru wniosków o dofinansowanie w ramach działania 2.1 *Infrastruktura komunikacyjna* schemat F – *Infrastruktura lotniska Rzeszów-Jasionka* z uwagi na konieczność dokończenia rozbudowy i przebudowy istniejących systemów oświetlenia nawigacyjnego lotniska, a także potrzeby dostosowania parametrów drogi startowej do obecnych wymogów zaistniała konieczność zaktualizowania harmonogramu naborów wniosków z planowanym naborem w ramach ww. działania.

c) *Opis Systemu Zarządzania i Kontroli dla RPO WP*

Ww. dokument aktualizowano dwukrotnie.

- Na mocy uchwały nr 337/8089/14 Zarząd Województwa Podkarpackiego w dniu 15 kwietnia 2014r. Zmiany wprowadzone do *Opisu systemu zarządzania i kontroli dla RPO WP* dotyczyły w szczególności:

1) rozdziału 1 *Ogólne informacje*

- w związku ze zmianą nazwy i struktury organizacyjnej Ministerstwa Infrastruktury i Rozwoju zaktualizowano informacje dotyczące Instytucji Koordynującej NSRO, Instytucji Koordynującej RPO oraz Instytucji Certyfikującej. Ponadto w związku z utworzeniem Departamentu Organizacyjno-Prawnego oraz Departamentu Audytu i Kontroli zmieniono informacje dot. Instytucji Zarządzającej RPO WP;
- zaktualizowano dane dot. Dyrektora Departamentu Ochrony Interesów Finansowych UE w Ministerstwie Finansów w Instytucji Audytowej;
- zmieniono rys. nr 2 *Schemat organizacyjny Instytucji Zarządzającej RPO WP*,

2) podrozdziału 1.4 *Wytyczne dla instytucji zarządzających, pośredniczących i certyfikujących w celu zapewnienia należytego zarządzania finansowego Funduszy Strukturalnych*, w którym wprowadzono uaktualnienia w związku ze zmianami aktów prawa krajowego oraz wytycznych Ministra Rozwoju Regionalnego,

3) podrozdziału 2.1.2 *Wykaz funkcji i zadań pełnionych bezpośrednio przez Instytucję Zarządzającą RPO WP* – dostosowano zapisy dotyczące kontroli do aktualnego Roczego Planu Kontroli RPO WP,

4) podrozdziału 2.2.1 *Schemat organizacyjny i lista zadań realizowanych przez poszczególne jednostki* oraz podrozdziału 2.2.4 *Weryfikacja operacji (art. 60 lit. b Rozporządzenia Rady (WE) nr 1083/2006)*. W związku ze zmianą regulaminu

organizacyjnego UMWP, zmianami organizacji wewnętrznej Departamentu Rozwoju Regionalnego, Wspierania Przedsiębiorczości, Budżetu i Finansów oraz utworzeniem Departamentu Audytu i Kontroli i Departamentu Organizacyjno-Prawnego dokonano stosownych zmian w zapisach i schematach dotyczących ww. departamentów,

- 5) podrozdziału 2.2.4 *Weryfikacja operacji (art. 60 lit. b Rozporządzenia Rady (WE) nr 1083/2006)* oraz podrozdziału 2.2.5 *Postępowanie z wnioskami o płatność* i wynikały z reorganizacji wewnętrznej Urzędu Marszałkowskiego Województwa Podkarpackiego;
- 6) podrozdziału 2.4.1 *Instrukcje i wytyczne dotyczące stosowanych zasad (data i odniesienie)*, w którym wprowadzono uaktualnienia w związku ze zmianami aktów prawa krajowego oraz rozporządzeń Ministra Rozwoju Regionalnego dotyczących pomocy publicznej i pomocy de minimis,
- 7) rozdziału 4 - *Instytucja Certyfikująca* – zaktualizowano zapisy w oparciu o materiał przekazany przez Instytucję Certyfikującą,
- 8) rozdziału 6 *System Informatyczny (Art. 60 lit. C Rozporządzenia Rady (WE) nr 1083/2006)*, w którym dokonano zmian w związku z rozszerzeniem funkcjonalności systemu przez Ministra właściwego do spraw Rozwoju Regionalnego.

W pozostałym zakresie wprowadzono poprawki redakcyjne i porządkujące.

- Na mocy uchwały nr 400/9509/14 Zarząd Województwa Podkarpackiego w dniu 30 września 2014r. Zmiany wprowadzone do *Opisu systemu zarządzania i kontroli dla RPO WP* dotyczyły w szczególności:

- 1) podrozdziału 1.3 *Struktura systemu*.

W związku z utworzeniem Departamentu Zarządzania Regionalnym Programem Operacyjnym (uchwała nr 359/8629/14 ZWP z dnia 17 czerwca 2014 r. w sprawie zmian w Regulaminie Organizacyjnym Urzędu Marszałkowskiego Województwa Podkarpackiego w Rzeszowie, zarządzenie nr 44/2014 Marszałka Województwa Podkarpackiego z dnia 1 lipca 2014 r. w sprawie określenia organizacji wewnętrznej oraz szczegółowego zakresu działania Departamentu Zarządzania Regionalnym Programem Operacyjnym):

- podano informację, iż za koordynację przygotowania RPO WP na lata 2014-2020 odpowiada Departament Zarządzania Regionalnym Programem Operacyjnym,
- zmieniono rys. 2 *Schemat organizacyjny Instytucji Zarządzającej RPO WP*.

- 2) podrozdziału 1.4 *Wytyczne dla instytucji zarządzających, pośredniczących i certyfikujących w celu zapewnienia należytego zarządzania finansowego Funduszy Strukturalnych* w którym wprowadzono uaktualnienia w związku ze zmianami aktów prawa krajowego,
- 3) podrozdziału 2.2.1 *Schemat organizacyjny i lista zadań realizowanych przez poszczególne jednostki oraz podrozdziału 2.2.4 Weryfikacja operacji (art. 60 lit. b Rozporządzenia Rady (WE) nr 1083/2006)* - w związku ze zmianą Regulaminu organizacyjnego UMWP, zmianami organizacji wewnętrznej Departamentu Rozwoju Regionalnego, Departamentu Budżetu i Finansów oraz utworzeniem Departamentu Zarządzania Regionalnym Programem Operacyjnym, dokonano stosownych zmian w zapisach dotyczących ww. departamentów.
- 4) podrozdziału 2.2.3 *Opis procedur wyboru i zatwierdzania operacji oraz zapewnienie ich zgodności przez cały okres wdrażania ze stosownymi zasadami wspólnotowymi i krajowymi (art. 60 lit. a) Rozporządzenia Rady (WE) nr 1083/2006)* - dostosowano

- zapisy dotyczące kontroli na dokumentach do aktualnego Roczno-go Planu Kontroli RPO WP (uchwały nr 325/7738/14 ZWP w Rzeszowie z dnia 25 lutego 2014 r.),
- 5) podrozdziału 2.2.4 *Weryfikacja operacji (art. 60 lit. b Rozporządzenia Rady (WE) nr 1083/2006)* oraz podrozdziału 2.2.5 *Postępowanie z wnioskami o płatność* wynikające z reorganizacji wewnętrznej UMWP,
  - 6) podrozdziału 2.4.1 *Instrukcje i wytyczne dotyczące stosowanych zasad (data i odniesienie)* w którym wprowadzono uaktualnienia w związku ze zmianami aktów prawa krajowego oraz rozporządzeń Ministra właściwego do spraw rozwoju regionalnego dotyczących pomocy publicznej i pomocy de minimis oraz wskazano publikatory (zgodnie z uwagą IPOC przekazaną przy piśmie z dnia 20 maja br., znak: CE-III.803.6.2.2014).

W pozostałym zakresie wprowadzono poprawki redakcyjne i porządkujące.

d) *Instrukcja Wykonawcza Instytucji Zarządzającej RPO WP*

Ww. dokument aktualizowano dwukrotnie.

- Na mocy uchwały nr 337/8090/14 z dnia 15 kwietnia 2014r. Zarząd Województwa Podkarpackiego. Aktualizacja *Instrukcji* była spowodowana następującymi kwestiami:

- zmianą aktów prawnych,
- zmianą organizacji wewnętrznej Ministerstwa Rozwoju Regionalnego (od 27 listopada 2013 roku - Ministerstwa Infrastruktury i Rozwoju),
- wypełnieniem zaleceń z kontroli IPOC przeprowadzonej w okresie 03.04.2013 – 16.04.2013,
- zmianą organizacji wewnętrznej oraz szczegółowego zakresu działania departamentów Departamentu Rozwoju Regionalnego, Departamentu Wspierania Przedsiębiorczości, Departamentu Budżetu i Finansów,
- utworzeniem Departamentu Organizacyjno-Prawnego i Departamentu Audytu i Kontroli,
- wnioskami o zmianę Instrukcji Wykonawczej, przekazanymi przez Departamenty zaangażowane w realizację RPO WP.

W związku z powyższym, aktualizacja dokumentu obejmowała:

- Wytyczne Ministra właściwego do spraw rozwoju regionalnego (rozdział I),
- schematy organizacyjne oraz liczbę stanowisk pracy w IZ RPO WP (rozdział II),
- podstawowe zadania przypisane do poszczególnych departamentów w części odpowiadającej zadaniom Instytucji Zarządzającej RPO WP (rozdział II),
- uzupełnienie informacji dotyczących funkcjonalności systemu KSI (SIMIK 07-13) (rozdział III),
- procedurę podpisywania umów o dofinansowanie projektów w ramach osi I-VII RPO WP (rozdział VI),
- procedurę dokonywania zmian (aneksowania) umów o dofinansowanie projektów w ramach osi I-VII RPO WP (rozdział VI),
- postępowanie w przypadku nieosiągnięcia przez beneficjenta założonych wskaźników w zakresie osi priorytetowych I – VII RPO WP (rozdział VII),
- procedurę kontroli trwałości projektu, generowania dochodu oraz kwalifikowalności podatku VAT (rozdział IX),
- procedurę przeprowadzania wizyty monitoringowej (rozdział IX),
- procedurę przygotowania raportu bieżącego do MF-R i IPOC (rozdział X),

- procedurę przygotowania raportu kwartalnego do MF-R i IPOC (rozdział X),
  - rejestr obciążeń na projekcie dla osi priorytetowych I – VIII RPO (rozdział X).
- Na mocy uchwały nr 400/9511/14 Zarząd Województwa Podkarpackiego w dniu 30 września 2014r. ponownie zaktualizował *Instrukcję*. Aktualizacja Instrukcji Wykonawczej IZ RPO WP spowodowana była następującymi kwestiami:
    - zmianą aktów prawnych,
    - uwagami Instytucji Pośredniczącej w Certyfikacji do IW IZ RPO WP przekazanymi przy piśmie z dnia 20 maja 2014 r., znak: CE-III.803.6.3.2014,
    - zmianą organizacji wewnętrznej oraz szczegółowego zakresu działania departamentów Departamentu Rozwoju Regionalnego, Departamentu Wspierania Przedsiębiorczości, Departamentu Budżetu i Finansów Departamentu Organizacyjno-Prawnego,
    - utworzeniem Departamentu Zarządzania RPO,
    - wnioskami o zmianę Instrukcji Wykonawczej, przekazanymi przez Departamenty zaangażowane w realizację RPO WP.

W związku z powyższym, aktualizacja dokumentu objęła w szczególności:

- obowiązujące akty prawa krajowego, (rozdział I),
- schematy organizacyjne oraz liczba stanowisk pracy w IZ RPO WP (rozdział II),
- podstawowe zadania przypisane do poszczególnych departamentów w części odpowiadającej zadaniom Instytucji Zarządzającej RPO WP (rozdział II),
- procedurę wyboru i oceny indywidualnych projektów kluczowych (rozdział V),
- weryfikację wniosków o płatność w ramach Osi Priorytetowych I – VII (rozdział VII),
- procedurę przygotowania raportu bieżącego do MF-R i IPOC (rozdział X),
- procedurę przygotowania raportu kwartalnego do MF-R i IPOC (rozdział X),
- procedura przygotowania zestawienia kwartalnego do IPOC (rozdział X)
- rejestr obciążeń na projekcie dla osi priorytetowych I – VII RPO (rozdział X),

W pozostałym zakresie wprowadzono poprawki redakcyjne i porządkujące.

e) *Podręcznik kwalifikowania wydatków w ramach Regionalnego Programu Operacyjnego Województwa Podkarpackiego na lata 2007-2013.*

Ww. dokument aktualizowano dwukrotnie:

- Na mocy uchwały nr 319/7666/14 Zarząd Województwa Podkarpackiego w dniu 13 lutego 2014r. Zmiana *Podręcznika kwalifikowania wydatków w ramach Regionalnego Programu Operacyjnego Województwa Podkarpackiego na lata 2007-2013* została wprowadzona na wniosek Departamentu Wspierania Przedsiębiorczości i dotyczyła zapisów w zakresie kwalifikowalności wydatków w ramach osi priorytetowej I *Konkurencyjna i innowacyjna gospodarka*, Działanie 1.1 – *Wsparcie kapitałowe przedsiębiorczości*, Schemat A – *Wsparcie kapitałowe funduszy*.

Zmiana polegała na rozszerzeniu kategorii wydatków „koszty obsługi księgowej, informatycznej, prawniczej, administracyjnej funduszu” o koszty „usług”. Powyższe działanie miało na celu umożliwienie rozliczania pojedynczych usług nie mających charakteru ciągłego np.: usługa notarialna, która jest niezbędna do prawidłowej realizacji projektów w działaniu 1.1 schemat A. Doprecyzowano również sposób rozliczenia tej kategorii wydatków polegający na zastosowaniu stawek godzinowych lub użyciu wskaźnika zaangażowania etatowego.



Jednocześnie z katalogu wydatków niekwalifikowalnych usunięto zapis dotyczący zakupu usług świadczonych w formie ryczałtu. Miało to na celu umożliwienie kwalifikowania kosztów ponoszonych przez beneficjentów m.in. na obsługę informatyczną oraz prawną, świadczonych na podstawie umowy ryczałtowej.

Ponadto wyodrębniono kategorię wydatków kwalifikowalnych związaną ze sprawdzaniem stanu zobowiązań wnioskodawców/klientów funduszy.

Dokonano zmian polegających na uszczegółowieniu kategorii wydatków związanych z wynagrodzeniami:

1) wprowadzono pojęcie „koszty bezosobowe” w celu doprecyzowania zapisów dotyczących kosztów związanych z umowami zlecenia /o dzieło;

2) wprowadzono „oddelegowanie” jako jeden z dokumentów niezbędnych do prawidłowego dokumentowania wynagrodzeń;

Przy umowach zlecenia/o dzieło wprowadzono możliwość rozliczania kosztów wynagrodzeń za pomocą wskaźnika zaangażowania etatowego.

- Na mocy uchwały nr 400/9510/14 Zarząd Województwa Podkarpackiego w dniu 30 września 2014r. Zmiana *Podręcznika kwalifikowania wydatków w ramach Regionalnego Programu Operacyjnego Województwa Podkarpackiego na lata 2007-2013* dotyczyła osi priorytetowej VIII *Pomoc techniczna*. Ponadto zmiana polegała na dostosowaniu zapisów Podręcznika do *Wytycznych Ministra Rozwoju Regionalnego w zakresie korzystania z pomocy technicznej* poprzez doprecyzowanie wydatków związanych z przygotowaniem nowej perspektywy finansowej 2014-2020, celem umożliwienia finansowania zadań Departamentu Zarządzania Regionalnym Programem Operacyjnym ze środków Pomocy Technicznej RPO WP na lata 2007-2013.

f) *Indykatorywny Wykazu Indywidualnych Projektów Kluczowych Województwa Podkarpackiego na lata 2007-2013*

Ww. dokument aktualizowano trzykrotnie:

- Na mocy uchwały nr 319/7669/14 z 13 lutego 2014r. Zarząd Województwa Podkarpackiego. Zmiana *Wykazu* była podyktowana możliwością przeniesienia z listy rezerwowej w ramach działania 4.4 *Zwalczanie i zapobieganie zagrożeniom* RPO WP na listę podstawową wykazu projektów kluczowych przedsięwzięcia pn.: *Zakup samochodów specjalnych ratownictwa wysokościowego, wodnego, technicznego i ochrony dróg oddechowych dla jednostek ratowniczo-gaśniczych komend Państwowej Straży Pożarnej woj. Podkarpackiego*, przewidzianego do realizacji przez Komendę Wojewódzką Państwowej Straży Pożarnej w Rzeszowie. Powyższe było możliwe z uwagi na dostępność środków na cały zakres inwestycji przewidzianej do realizacji, zgodnie z limitem środków wspólnotowych możliwych do zaangażowania w miesiącu lutym 2014 r. w ramach zawieranych umów o dofinansowanie. W pozostałym zakresie zmiana wykazu obejmowała aktualizację danych o projektach, wynikającą ze stanu przygotowania ich do realizacji. W związku z tym zmiany wprowadzone w przedsięwzięciach dotyczyły nazw projektów, orientacyjnych kosztów całkowitych, maksymalnego poziomu dofinansowania z EFRR oraz okresu realizacji projektów.
- Na mocy uchwały nr 356/8436/14 z 3 czerwca 2014 r. Zarząd Województwa Podkarpackiego. Niniejsza uchwała dotyczyła wprowadzenia projektu pn. *„Rozwój e-usług medycznych i rozbudowa systemu informatycznego Wojewódzkiego Zespołu Specjalistycznego w Rzeszowie jako element Podkarpackiego Systemu Informacji Medycznej (PSIM)”* do wykazu projektów kluczowych. W pozostałym zakresie zmiana

wykazu objęła aktualizację danych o projektach, wynikającą z bieżącego stanu przygotowania ich do realizacji oraz z aktualnego stanu realizacji projektów.

- Na mocy uchwały nr 398/9465/14 z 23 września 2014r. Zarząd Województwa Podkarpackiego. Zmiana Wykazu podyktowana była następującymi czynnikami:
  - podjęciem przez Zarząd Województwa w dniu 26 sierpnia br. decyzji w sprawie rozwiązania umowy dotyczącej przygotowania indywidualnego projektu kluczowego pn.: *Adaptacja, rozbudowa oraz wyposażenie obiektu WSliZ w Przemysłu dla podniesienia poziomu i jakości kształcenia w aspekcie potrzeb gospodarki*, co skutkuje usunięciem go z wykazu,
  - wprowadzeniem na listę projektów kluczowych przedsięwzięcia z listy rezerwowej w ramach działania 5.2 schemat A pn.: *Nadbudowa bloku dziecięcego H1 na potrzeby Oddziału Onkohematologii Dzieci*, w związku z dostępnością środków na realizację niniejszej inwestycji zgodnie z *Limitem środków wspólnotowych, jakie można zaangażować w miesiącu wrześniu 2014 r. w ramach zawieranych umów o dofinansowanie*.

W pozostałym zakresie zmiana wykazu objęła aktualizację danych o projektach, wynikającą z bieżącego stanu przygotowania ich do realizacji oraz z aktualnego stanu realizacji projektów.

Zmiany, których dokonano w ww. dokumentach miały na celu poprawę realizacji RPO WP i efektywne wykorzystania środków Unii Europejskiej.

#### g) Kontrakt Wojewódzki

W dniu 18 września 2014r. podpisano aneks nr 7 do Kontraktu wojewódzkiego dla województwa podkarpackiego.

W **2015r.** do dnia sporządzania niniejszej informacji Instytucja Zarządzająca RPO WP nie aktualizowała dokumentów dotyczących systemu realizacji RPO WP.

#### **Realokacje środków w ramach RPO WP**

W **2014r.** Zarząd Województwa Podkarpackiego podjął szesnaście uchwał dotyczących realokacji środków w ramach RPO WP tj.:

- 1) Na mocy uchwały nr 316/7549/14 z 28 stycznia 2014r. w osi priorytetowej IV *Ochrona środowiska i zapobieganie zagrożeniom* dokonano przeniesienia kwoty 73 278 euro z działania 4.1 *Infrastruktura ochrony środowiska*, schematu A Projekty z zakresu infrastruktury oczyszczania ścieków do działania 4.4 *Zwalczanie i zapobieganie zagrożeniom*. Przeniesienie to nastąpiło z kategorii interwencji 46 – Oczyszczanie ścieków, do kategorii interwencji 53 – Zapobieganie zagrożeniom (w tym opracowanie i wdrażanie planów i instrumentów zapobiegania i zarządzania zagrożeniami naturalnym i technologicznym).

W osi priorytetowej IV *Ochrona środowiska i zapobieganie zagrożeniom* dokonano przeniesienia kwoty 669 580 euro z działania 4.1 *Infrastruktura ochrony środowiska*, schematu B Projekty z zakresu zaopatrzenia w wodę do działania 4.4 *Zwalczanie i zapobieganie zagrożeniom*. Przeniesienie to nastąpiło z kategorii interwencji 45 – Gospodarka i zaopatrzenie w wodę pitną, do kategorii interwencji 53 – Zapobieganie

zagrożeniom (w tym opracowanie i wdrażanie planów i instrumentów zapobiegania i zarządzania zagrożeniami naturalnym i technologicznym).

Ww. decyzję podjęto w celu umożliwienia realizacji projektu Komendy Wojewódzkiej Państwowej Straży Pożarnej w Rzeszowie pn: *Zakup samochodów specjalnych ratownictwa wysokościowego, wodnego, technicznego i ochrony dróg oddechowych dla jednostek ratowniczo – gaśniczych komend Państwowej Straży Pożarnej woj. podkarpackiego*, znajdującego się na liście rezerwowej Indykatorywnego wykazu Indywidualnych projektów kluczowych Województwa Podkarpackiego na lata 2007-2013 w ramach działania 4.4 RPO WP.

- 2) Na mocy uchwały nr 325/7743/14 z 25 lutego 2014r. w osi priorytetowej V *Infrastruktura publiczna* dokonano przeniesienia kwoty 249 510 euro z działania 5.3 *Infrastruktura sportowa i rekreacyjna*, schemat B – Inna infrastruktura sportowa i rekreacyjna, do działania 5.1 *Infrastruktura edukacyjna*, B System oświaty. Przeniesienie to nastąpiło z kategorii interwencji 79 – Pozostała infrastruktura społeczna, do kategorii interwencji 75 – Infrastruktura systemu oświaty.

W związku z pozytywnym rozpatrzeniem protestów wnioskodawców trzech projektów przewidzianych do realizacji w ramach osi priorytetowej V *Infrastruktura publiczna*, działanie 5.1 *Infrastruktura edukacyjna*, schemat B System oświaty oraz planowanym wyborem do dofinansowania tych projektów, konieczne było dokonanie realokacji środków na ten cel.

- 3) Na mocy uchwały nr 331/7929/14 z 25 marca 2014r. w osi priorytetowej IV *Ochrona środowiska i zapobieganie zagrożeniom* RPO WP dokonano przeniesienia kwoty 508 933 euro z działania 4.1 *Infrastruktura ochrony środowiska*, schematu B Projekty z zakresu zaopatrzenia w wodę, do działania 4.4 *Zwalczanie i zapobieganie zagrożeniom*. Przeniesienie to nastąpiło z kategorii interwencji 45 – Gospodarka i zaopatrzenie w wodę pitną do kategorii interwencji 53 – Zapobieganie zagrożeniom (w tym opracowanie i wdrażanie planów i instrumentów zapobiegania i zarządzania zagrożeniami naturalnym i technologicznym). Niniejszą decyzję podjęto w związku z planowanym wyborem do dofinansowania projektu kluczowego Komendy Wojewódzkiej Państwowej Straży Pożarnej w Rzeszowie pn: *Zakup samochodów specjalnych ratownictwa wysokościowego, wodnego, technicznego i ochrony dróg oddechowych dla jednostek ratowniczo – gaśniczych komend Państwowej Straży Pożarnej woj. podkarpackiego*, planowanego do realizacji w ramach działania 4.4 RPO WP.

- 4) Na mocy uchwały nr 342/8128/14 z 23 kwietnia 2014r. w osi priorytetowej II *Infrastruktura techniczna*, w ramach działania 2.1 *Infrastruktura komunikacyjna* dokonano przeniesienia kwoty 459 986 euro ze schematu C Drogi Gminne do schematu A Drogi wojewódzkie. Przeniesienie to nastąpiło w ramach kategorii interwencji 23 - Drogi regionalne/lokalne.

W osi priorytetowej II *Infrastruktura techniczna*, w ramach działania 2.1 *Infrastruktura komunikacyjna* dokonano przeniesienia kwoty 16 504 euro ze schematu E Infrastruktura kolejowa, do schematu A Drogi wojewódzkie. Przeniesienie to nastąpiło z kategorii interwencji 18 – Tabor kolejowy, do kategorii interwencji 23 - Drogi regionalne/lokalne.

Mając na uwadze limit środków wspólnotowych jakie można zaangażować w miesiącu kwietniu 2014 r. w ramach zawieranych umów o dofinansowanie (stan na dzień 31.03.2014) oraz w związku z możliwością zakontraktowania w kwietniu br. projektu kluczowego pn. „*Rozbudowa drogi wojewódzkiej nr 869 – etap IV budowa skrzyżowania dwupoziomowego z DK9 i wiaduktu nad linią kolejową L-71 oraz budowa drogi do Parku Technologicznego*”, konieczne było dokonanie realokacji środków na ten cel.

- 5) Na mocy uchwały nr 352/8368/14 z 27 maja 2014r. w osi priorytetowej I *Konkurencyjna i innowacyjna gospodarka*: w ramach działania 1.1 *Wsparcie kapitałowe przedsiębiorczości*, schemat B Bezpośrednie dotacje inwestycyjne dokonano przesunięcia kwoty 1 000 000 euro z kategorii interwencji 07 – Inwestycje w przedsiębiorstwa bezpośrednio związane z dziedziną badań i innowacji (innowacyjne technologie, tworzenie przedsiębiorstw przez uczelnie, istniejące ośrodki B+RT i przedsiębiorstwa, itp.), do kategorii interwencji 08 – Inne inwestycje w przedsiębiorstwa.
- dokonano przeniesienia kwoty 314 000 euro z działania 1.2 *Instytucje otoczenia biznesu*, do działania 1.1 *Wsparcie kapitałowe przedsiębiorczości*, schemat B Bezpośrednie dotacje inwestycyjne. Przeniesienie to nastąpiło z kategorii interwencji: 03 – Transfer technologii i udoskonalanie sieci współpracy między MŚP, między MŚP a innymi przedsiębiorstwami, uczelniami, wszelkiego rodzaju instytucjami na poziomie szkolnictwa pomaturalnego, władzami regionalnymi, ośrodkami badawczymi oraz biegunami naukowymi i technologicznymi (parkami naukowymi i technologicznymi, technopoliami, itd.) - kwota 14 000 euro, 05 – Usługi w zakresie zaawansowanego wsparcia dla przedsiębiorstw i grup przedsiębiorstw - kwota 300 000 euro, do kategorii interwencji 08 – Inne inwestycje w przedsiębiorstwa,
  - dokonano przesunięcia kwoty 800 000 euro z kategorii interwencji 01 – Działalność B+RT prowadzona w ośrodkach badawczych, do kategorii interwencji 02 – Infrastruktura B+RT (w tym wyposażenie w sprzęt, oprzyrządowanie i szybkie sieci informatyczne łączące ośrodki badawcze) oraz specjalistyczne ośrodki kompetencji technologicznych,
  - dokonano przeniesienia kwoty 110 000 euro z działania 1.4 *Promocja gospodarcza i aktywizacja inwestycyjna regionu*, schemat B Projekty pozainwestycyjne, do działania 1.1 *Wsparcie kapitałowe przedsiębiorczości*, schemat B Bezpośrednie dotacje inwestycyjne. Przeniesienie to nastąpiło z kategorii interwencji 05 – Usługi w zakresie zaawansowanego wsparcia dla przedsiębiorstw i grup przedsiębiorstw, do kategorii interwencji 08 – Inne inwestycje w przedsiębiorstwa.
- 6) Na mocy uchwały nr 350/8321/14 z 19 maja 2014r. w osi priorytetowej II *Infrastruktura techniczna*, w ramach działania 2.1 *Infrastruktura komunikacyjna* dokonano przeniesienia kwoty 116 461 euro ze schematu E Infrastruktura kolejowa do schematu B Drogi powiatowe. Przeniesienie to nastąpiło z kategorii interwencji 18 – Tabor kolejowy do kategorii interwencji 23 - Drogi regionalne/lokalne.
- 7) Na mocy uchwały nr 352/8369/14 z 27 maja 2014r. w osi priorytetowej II *Infrastruktura techniczna* dokonano przeniesienia kwoty 997 870 euro z działania 2.2 *Infrastruktura energetyczna*, do działania 2.1 *Infrastruktura komunikacyjna*, schematu F Infrastruktura lotniska Rzeszów-Jasionka. Przeniesienie to nastąpiło z kategorii interwencji 42 – Energia odnawialna: hydroelektryczna, geotermiczna i pozostałe, do kategorii interwencji 29 – Porty lotnicze.
- 8) Na mocy uchwały nr 356/8435/14 z 3 czerwca 2014r. w osi priorytetowej I *Konkurencyjna i innowacyjna gospodarka* dokonano przeniesienia kwoty 774 357 euro z działania 1.4 *Promocja gospodarcza i aktywizacja inwestycyjna regionu*, schemat A Projekty inwestycyjne, do działania 1.1 *Wsparcie kapitałowe przedsiębiorczości*, schemat B Bezpośrednie dotacje inwestycyjne. Przeniesienie to nastąpiło z kategorii interwencji 09 – Inne działania mające na celu pobudzanie badań, innowacji i przedsiębiorczości w MŚP, do kategorii interwencji 08 – Inne inwestycje w przedsiębiorstwa.

- 9) Na mocy uchwały nr 370/8846/14 Zarządu Województwa Podkarpackiego w Rzeszowie z dnia 14 lipca 2014r. w sprawie realokacji środków w ramach RPO WP w osi priorytetowej I *Konkurencyjna i innowacyjna gospodarka* dokonano przeniesienia kwoty 2 947 835 euro z działania 1.4 *Promocja gospodarcza i aktywizacja inwestycyjna regionu*, schemat A Projekty inwestycyjne, do działania 1.1 *Wsparcie kapitałowe przedsiębiorczości*, schemat B Bezpośrednie dotacje inwestycyjne. Przeniesienie to nastąpiło z kategorii interwencji 09 – Inne działania mające na celu pobudzanie badań, innowacji i przedsiębiorczości w MŚP do kategorii interwencji 08 – Inne inwestycje w przedsiębiorstwa.
- 10) Na mocy uchwały nr 375 /8948/14 Zarządu Województwa Podkarpackiego w Rzeszowie z dnia 29 lipca 2014r. w sprawie realokacji środków w ramach RPO WP w osi priorytetowej II *Infrastruktura techniczna*, w ramach działania 2.1 *Infrastruktura komunikacyjna*, dokonano przeniesienia kwoty 295 215 euro ze schematu E Infrastruktura kolejowa do schematu A Drogi wojewódzkie. Przeniesienie to nastąpiło z kategorii interwencji 18 Tabor kolejowy do kategorii interwencji 23 – Drogi regionalne/lokalne. Dokonano przeniesienia kwoty 2 120 937 euro z działania 2.2 *Infrastruktura energetyczna* do działania 2.1 *Infrastruktura komunikacyjna*, schematu A drogi wojewódzkie. Przeniesienie to nastąpiło z kategorii interwencji: 41 Energia odnawialna: biomasa – kwota 1 000 000 euro, 42 Energia odnawialna: hydroelektryczna, geotermiczna i pozostałe – kwota 1 120 937 euro, do kategorii interwencji 23 – Drogi regionalne/lokalne.
- 11) Na mocy uchwały nr 384 /9151/14 Zarządu Województwa Podkarpackiego w Rzeszowie z dnia 19 sierpnia 2014r. w sprawie realokacji środków w ramach RPO WP w osi priorytetowej I *Konkurencyjna i innowacyjna gospodarka*, dokonano przeniesienia kwoty 409 458 euro z działania 1.2 Instytucje otoczenia biznesu do działania 1.1 *Wsparcie kapitałowe przedsiębiorczości*, schemat B Bezpośrednie dotacje inwestycyjne. Przeniesienie to nastąpiło z kategorii interwencji 05 Usługi w zakresie zaawansowanego wsparcia dla przedsiębiorstw i grup przedsiębiorstw do kategorii interwencji 08 – Inne inwestycje w przedsiębiorstwa.
- 12) Na mocy uchwały nr 396 /9410/14 Zarządu Województwa Podkarpackiego w Rzeszowie z dnia 17 września 2014r. w sprawie realokacji środków w ramach RPO WP w osi priorytetowej I *Konkurencyjna i innowacyjna gospodarka*, dokonano przeniesienia kwoty 1 186 381 euro z działania 1.3 *Regionalny system innowacji*, do działania 1.1 *Wsparcie kapitałowe przedsiębiorczości*, schemat B Bezpośrednie dotacje inwestycyjne. Przeniesienie to nastąpiło z kategorii interwencji: 75 Infrastruktura systemu oświaty – kwota 711 829 euro, 01 Działalność B+RT prowadzona w ośrodkach badawczych – kwota 474 552 euro, do kategorii interwencji 08 – Inne inwestycje w przedsiębiorstwa. W osi priorytetowej I *Konkurencyjna i innowacyjna gospodarka*, dokonano przeniesienia kwoty 2 728 675 euro z działania 1.4 *Promocja gospodarcza i aktywizacja inwestycyjna regionu*, schemat A Projekty inwestycyjne, do działania 1.1 *Wsparcie kapitałowe przedsiębiorczości*, schemat B Bezpośrednie dotacje inwestycyjne. Przeniesienie to nastąpiło z kategorii interwencji 09 Inne działania mające na celu pobudzanie badań, innowacji i przedsiębiorczości w MŚP do kategorii interwencji 08 Inne inwestycje w przedsiębiorstwa.
- 13) Na mocy uchwały nr 398/9463/14 Zarządu Województwa Podkarpackiego w Rzeszowie z dnia 23 września 2014r. w sprawie realokacji środków w ramach RPO WP w osi priorytetowej V *Infrastruktura publiczna* dokonano przeniesienia kwoty 247 970 euro z działania 5.1 *Infrastruktura edukacyjna*, schemat B system oświaty, do działania 5.2

*Infrastruktura ochrony zdrowia i pomocy społecznej*, schemat A Infrastruktura ochrony zdrowia. Przeniesienie to nastąpiło z kategorii interwencji 75 Infrastruktura systemu oświaty do kategorii interwencji 76 Infrastruktura ochrony zdrowia.

W osi priorytetowej V *Infrastruktura publiczna* dokonano przeniesienia kwoty 237 276 euro z działania 5.3 *Infrastruktura sportowa i edukacyjna*, schemat B Inna infrastruktura sportowa i rekreacyjna, do działania 5.2 *Infrastruktura ochrony zdrowia i pomocy społecznej*, schemat A Infrastruktura ochrony zdrowia. Przeniesienie to nastąpiło z kategorii interwencji 79 Infrastruktura systemu oświaty do kategorii interwencji 76 Infrastruktura ochrony zdrowia.

W osi priorytetowej V *Infrastruktura publiczna* dokonano przeniesienia kwoty 75 235 euro z działania 5.2 *Infrastruktura ochrony zdrowia i pomocy społecznej*, schemat B Pomoc społeczna, do działania 5.2 *Infrastruktura ochrony zdrowia i pomocy społecznej*, schemat A Infrastruktura ochrony zdrowia. Przeniesienie to nastąpiło z kategorii interwencji 77 Infrastruktura opiekuńczo-wychowawcza do kategorii interwencji 76 Infrastruktura ochrony zdrowia.

14) Na mocy uchwały nr 407/9620/14 z 14 października 2014r. w osi priorytetowej VIII *Pomoc techniczna* dokonuje się przeniesienia kwoty 435 660 euro z działania 8.2 *Informowanie, promocja oraz wsparcie przygotowania i realizacji projektów* do działania 8.1 *Wsparcie procesu zarządzania i wdrażania*. Przeniesienie to nastąpiło w ramach kategorii interwencji 85 – Przygotowanie, realizacja, monitorowanie i kontrola.

15) Na mocy uchwały nr 422/9959/14 z 24 listopada 2014r. w osi priorytetowej II *Infrastruktura techniczna*, w ramach działania 2.1 *Infrastruktura komunikacyjna* dokonano przeniesienia kwoty 72 862 euro ze schematu E Infrastruktura kolejowa do schematu B Drogi powiatowe. Przeniesienie to nastąpiło z kategorii interwencji 18 – Tabor kolejowy, do kategorii interwencji 23 - Drogi regionalne/lokalne.

16) Na mocy uchwały nr 3/74/14 z 9 grudnia 2014r. w osi priorytetowej V *Infrastruktura publiczna* RPO WP dokonano przeniesienia kwoty 145 551 euro z działania 5.3 *Infrastruktura sportowa i rekreacyjna*, schemat B Pozostała infrastruktura, do działania 5.1 *Infrastruktura edukacyjna*, schemat A Szkoły wyższe. Przeniesienie to nastąpiło z kategorii interwencji 79 – Pozostała infrastruktura społeczna do kategorii interwencji 75 – Infrastruktura edukacyjna.

W ramach ww. realokacji:

- w kategorii interwencji 01 kwota zmniejszyła się do wysokości 3 625 080 euro,
- w kategorii interwencji 02 kwota wzrosła do wysokości 64 046 699 euro,
- w kategorii interwencji 03 kwota zmniejszyła się do wysokości 634 016 euro,
- w kategorii interwencji 05 kwota zmniejszyła się do wysokości 31 384 661 euro,
- w kategorii interwencji 07 kwota zmniejszyła się do wysokości 25 874 657 euro,
- w kategorii interwencji 08 kwota wzrosła do wysokości 125 694 744 euro,
- w kategorii interwencji 09 kwota zmniejszyła się do wysokości 24 614 811 euro,
- w kategorii interwencji 18 kwota zmniejszyła się do wysokości 13 529 320 euro,
- w kategorii interwencji 23 kwota wzrosła do wysokości 222 978 991 euro,
- w kategorii interwencji 29 kwota wzrosła do wysokości 26 716 795 euro,
- w kategorii interwencji 41 kwota zmniejszyła się do wysokości 2 941 730 euro,
- w kategorii interwencji 42 kwota zmniejszyła się do wysokości 3 932 653 euro,
- w kategorii interwencji 45 kwota zmniejszyła się do wysokości 39 307 469 euro,

- w kategorii interwencji 46 zmniejszyła się do wysokości 53 677 800 euro,
- w kategorii interwencji 53 kwota wzrosła do wysokości 60 644 353 euro,
- w kategorii interwencji 75 kwota zmniejszyła się do wysokości 83 985 215 euro,
- w kategorii interwencji 76 kwota wzrosła do wysokości 29 916 173 euro,
- w kategorii interwencji 77 kwota zmniejszyła się do wysokości 8 910 000 euro,
- w kategorii interwencji 79 kwota zmniejszyła się do wysokości 27 950 609 euro.

W **2015r.** (do 30 kwietnia) ZWP podjął pięć uchwał dotyczących realokacji środków w ramach RPO WP:

1. Na mocy uchwały nr 16/325/15 z dnia 21 stycznia 2015r.:

W osi priorytetowej IV *Ochrona środowiska i zapobieganie zagrożeniom* RPO WP dokonano przeniesienia kwoty 641 721 euro z działania 4.1 *Infrastruktura ochrony środowiska*, schematu A Projekty z zakresu infrastruktury oczyszczania ścieków, do działania 4.4 *Zwalczanie i zapobieganie zagrożeniom*. Przeniesienie to nastąpiło z kategorii interwencji 46 – Oczyszczanie ścieków, do kategorii interwencji 53 – Zapobieganie zagrożeniom (w tym opracowanie i wdrażanie planów i instrumentów zapobiegania i zarządzania zagrożeniami naturalnym i technologicznym).

Niniejsza uchwała dotyczyła przeniesienia środków z działania z działania 4.1 *Infrastruktura ochrony środowiska*, schemat A Projekty z zakresu infrastruktury oczyszczania ścieków, do działania 4.4 *Zwalczanie i zapobieganie zagrożeniom*, w związku z planowanym przez Zarząd Województwa Podkarpackiego dokonaniem wyboru do dofinansowania projektu Komendy Wojewódzkiej Policji w Rzeszowie pn.: *Poprawa stanu bezpieczeństwa na terenie województwa podkarpackiego poprzez wyposażenie jednostek Policji w specjalistyczny sprzęt zapewniający zapobieganie, przeciwdziałanie oraz likwidację negatywnych skutków zagrożeń naturalnych, technologicznych oraz społecznych*.

2. Na mocy uchwały nr 31/562/15 z dnia 25 lutego 2015r.:

a) W osi priorytetowej IV *Ochrona środowiska i zapobieganie zagrożeniom* RPO WP dokonano przeniesienia kwoty 19 940 euro z działania 4.1 *Infrastruktura ochrony środowiska*, schematu A Projekty z zakresu infrastruktury oczyszczania ścieków, do działania 4.4 *Zwalczanie i zapobieganie zagrożeniom*. Przeniesienie to nastąpiło z kategorii interwencji 46 – Oczyszczanie ścieków, do kategorii interwencji 53 – Zapobieganie zagrożeniom (w tym opracowanie i wdrażanie planów i instrumentów zapobiegania i zarządzania zagrożeniami naturalnym i technologicznym).

b) W osi priorytetowej IV *Ochrona środowiska i zapobieganie zagrożeniom* RPO WP dokonano przeniesienia kwoty 22 310 euro z działania 4.3 *Zachowanie oraz ochrona różnorodności biologicznej i krajobrazowej* do działania 4.4 *Zwalczanie i zapobieganie zagrożeniom*. Przeniesienie to nastąpiło z kategorii interwencji 51 – Promowanie bioróżnorodności i ochrony przyrody (w tym NATURA 2000), do kategorii interwencji 53 – Zapobieganie zagrożeniom (w tym opracowanie i wdrażanie planów i instrumentów zapobiegania i zarządzania zagrożeniami naturalnym i technologicznym).

Przeniesienie środków nastąpiło w związku z uchwałą Zarządu Województwa Podkarpackiego w sprawie dokonania oceny strategicznej i wyboru projektu kluczowego Komendy Wojewódzkiej Policji w Rzeszowie pn.: *Poprawa stanu bezpieczeństwa na terenie województwa podkarpackiego poprzez wyposażenie jednostek Policji*

w specjalistyczny sprzęt zapewniający zapobieganie, przeciwdziałanie oraz likwidację negatywnych skutków zagrożeń naturalnych, technologicznych oraz społecznych do dofinansowania.

3. Na mocy uchwały nr 31/563/15 z dnia 25 lutego 2015r.:

W ramach II osi priorytetowej *Infrastruktura techniczna* RPO WP, dokonano przeniesienia kwoty 969 018 euro z działania 2.2 *Infrastruktura energetyczna*, do działania 2.1 *Infrastruktura komunikacyjna*, schematu A Drogi wojewódzkie. Przeniesienie to nastąpiło z kategorii interwencji 42 Energia odnawialna: hydroelektryczna, geotermiczna i pozostałe do kategorii interwencji 23 – Drogi regionalne/lokalne.

Środki przeniesiono w związku z planowanym przez Zarząd Województwa Podkarpackiego wyborem do dofinansowania projektu pn.: *Budowa drogi wojewódzkiej nr 867 Sieniawa – Hrebenne na obszarze województwa podkarpackiego, odcinek Prusie – granica województwa km 74+119 – 76+297*. Z uwagi na to, iż planowany termin podjęcia decyzji o realizacji ww. projektu to marzec 2015r. (możliwe wahania kursu euro), dokonując przeliczeń środków do niniejszej realokacji uwzględniono 30% nadwyżkę w odniesieniu do aktualnego zapotrzebowania.

4. Na mocy uchwały nr 43/952/15 z dnia 14 kwietnia 2015r.:

a) W osi priorytetowej II *Infrastruktura techniczna* RPO WP, w ramach działania 2.1 *Infrastruktura komunikacyjna* dokonano przeniesienia kwoty 41 729 euro ze schematu A Drogi Wojewódzkie, do schematu B Drogi powiatowe. Przeniesienie to nastąpiło w ramach kategorii interwencji 23 - Drogi regionalne/lokalne.

b) W osi priorytetowej II *Infrastruktura techniczna* RPO WP, w ramach działania 2.1 *Infrastruktura komunikacyjna* dokonano przeniesienia kwoty 130 389 euro ze schematu C Drogi Gminne, do schematu B Drogi powiatowe. Przeniesienie to nastąpiło w ramach kategorii interwencji 23 - Drogi regionalne/lokalne.

c) W osi priorytetowej II *Infrastruktura techniczna* RPO WP, dokonano przeniesienia kwoty 66 357 euro z działania 2.2 *Infrastruktura techniczna* do działania 2.1 *Infrastruktura komunikacyjna*, schemat B Drogi powiatowe. Przeniesienie to nastąpiło z kategorii interwencji 43 Efektywność energetyczna, produkcja skojarzona (kogeneracja), zarządzanie energią do kategorii interwencji 23 - Drogi regionalne/lokalne.

Mając na uwadze maksymalne wykorzystanie alokacji dostępnej na realizację przedsięwzięć kluczowych z zakresu usuwania skutków powodzi z 2010r., o których mowa w uchwale Nr 26 Rady Ministrów z dnia 27 lutego 2009r. w sprawie zakresu i warunków dofinansowania RPO WP, zmienionej uchwałą Nr 81 Rady Ministrów z dnia 27 maja 2011r. (M.P. Nr 45, poz. 496), konieczne było przesunięcie wolnych środków w ramach osi priorytetowej II *Infrastruktura techniczna* do działania 2.1 *Infrastruktura komunikacyjna*, Schemat B – Drogi powiatowe RPO WP. Ww. przesunięcie środków w wysokości 238 475 euro do działania 2.1 *Infrastruktura komunikacyjna*, Schemat B – Drogi powiatowe RPO WP następuje ze schematu A – Drogi wojewódzkie, ze schematu C – Drogi gminne oraz z działania 2.2 *Infrastruktura techniczna* RPO WP.

5. Na mocy uchwały nr 45/1028/15 z dnia 22 kwietnia 2015r.:



- a) W osi priorytetowej II *Infrastruktura techniczna* RPO WP, w ramach działania 2.1 *Infrastruktura komunikacyjna* dokonano przeniesienia kwoty 50 431 euro ze schematu B Drogi powiatowe, do schematu A Drogi wojewódzkie. Przeniesienie to nastąpiło w ramach kategorii interwencji 23 - Drogi regionalne/lokalne.
- b) W osi priorytetowej II *Infrastruktura techniczna* RPO WP, w ramach działania 2.1 *Infrastruktura komunikacyjna* dokonano przeniesienia kwoty 445 euro ze schematu C Drogi Gminne, do schematu A Drogi wojewódzkie. Przeniesienie to nastąpiło w ramach kategorii interwencji 23 - Drogi regionalne/lokalne.
- c) W osi priorytetowej II *Infrastruktura techniczna* RPO WP, w ramach działania 2.1 *Infrastruktura komunikacyjna* dokonano przeniesienia kwoty 62 841 euro ze schematu D Transport publiczny, do schematu A Drogi wojewódzkie. Przeniesienie to nastąpiło z kategorii interwencji 25 – Transport miejski do kategorii interwencji 23 - Drogi regionalne/lokalne.
- d) W osi priorytetowej II *Infrastruktura techniczna* RPO WP, w ramach działania 2.1 *Infrastruktura komunikacyjna* dokonano przeniesienia kwoty 437 870 euro ze schematu E Infrastruktura kolejowa, do schematu A Drogi wojewódzkie. Przeniesienie to nastąpiło z kategorii interwencji 18 – Tabor kolejowy do kategorii interwencji 23 – Drogi regionalne/lokalne.
- e) W osi priorytetowej II *Infrastruktura techniczna* RPO WP, dokonano przeniesienia kwoty 4 430 659 euro z działania 2.2 *Infrastruktura techniczna* do działania 2.1 *Infrastruktura komunikacyjna*, schemat F Infrastruktura lotniska Rzeszów - Jasionka. Przeniesienie to nastąpiło z kategorii interwencji:
- 43 Efektywność energetyczna, produkcja skojarzona (kogeneracja), zarządzanie energią 3 400 000 euro,
  - 40 Energia odnawialna: słoneczna 1 030 659 euro, do kategorii interwencji 29 – Porty lotnicze.
- f) W osi priorytetowej IV *Ochrona środowiska i zapobieganie zagrożeniom* RPO WP, dokonano przeniesienia kwoty 16 317 euro z działania 4.1 *Infrastruktura ochrony środowiska*, schemat A Infrastruktura oczyszczania ścieków do działania 4.4 *Zwalczanie i zapobieganie zagrożeniom*. Przeniesienie to nastąpiło z kategorii interwencji 46 – Oczyszczanie ścieków do kategorii interwencji 53 - Zapobieganie zagrożeniom (w tym opracowanie i wdrażanie planów i instrumentów zapobiegania i zarządzania zagrożeniami naturalnym i technologicznym).
- g) W osi priorytetowej IV *Ochrona środowiska i zapobieganie zagrożeniom* RPO WP, dokonano przeniesienia kwoty 397 134 euro z działania 4.1 *Infrastruktura ochrony środowiska*, schemat B Zaopatrzenie w wodę do działania 4.4 *Zwalczanie i zapobieganie zagrożeniom*. Przeniesienie to nastąpiło z kategorii interwencji 45 – Gospodarka i zaopatrzenie w wodę pitną do kategorii interwencji 53 - Zapobieganie zagrożeniom (w tym opracowanie i wdrażanie planów i instrumentów zapobiegania i zarządzania zagrożeniami naturalnym i technologicznym).
- h) W osi priorytetowej IV *Ochrona środowiska i zapobieganie zagrożeniom* RPO WP, dokonano przeniesienia kwoty 933 992 euro z działania 4.2 *Infrastruktura przeciwpowodziowa i racjonalna gospodarka zasobami wodnymi* do działania 4.4 *Zwalczanie i zapobieganie zagrożeniom*. Przeniesienie to nastąpiło w ramach kategorii interwencji 53 - Zapobieganie zagrożeniom (w tym opracowanie i wdrażanie

planów i instrumentów zapobiegania i zarządzania zagrożeniami naturalnym i technologicznym).

- i) W osi priorytetowej IV *Ochrona środowiska i zapobieganie zagrożeniom* RPO WP, dokonano przeniesienia kwoty 64 607 euro z działania 4.3 *Zachowanie oraz ochrona różnorodności biologicznej i krajobrazowej* do działania 4.4 *Zwalczanie i zapobieganie zagrożeniom*. Przeniesienie to nastąpiło z kategorii interwencji – 56 *Ochrona i waloryzacja dziedzictwa przyrodniczego* do kategorii interwencji 53 – *Zapobieganie zagrożeniom* (w tym opracowanie i wdrażanie planów i instrumentów zapobiegania i zarządzania zagrożeniami naturalnym i technologicznym).

Mając na uwadze maksymalne wykorzystanie alokacji dostępnej w ramach RPO WP oraz w związku z planowanymi zwiększeniami dofinansowania z EFRR w projektach pn.:

- *Rozbudowa drogi wojewódzkiej Nr 892 Zagórz – Komańcza,*
- *Budowa hangarów dla statków powietrznych wraz z płytą postojową,*
- *Poprawa konkurencyjności portu Lotniczego „Rzeszów – Jasionka” poprzez budowę światła podejścia, przebudowę drogi startowej oraz budowę drogi północnej,*
- *Zakup samochodów specjalnych ratownictwa wysokościowego, wodnego, technicznego i ochrony dróg oddechowych dla jednostek ratowniczo-gaśniczych komend Państwowej Straży Pożarnej woj. Podkarpackiego,* konieczne było zaangażowanie wolnych środków w celu realizacji ww. inwestycji.

W związku z tym, niezbędne było dokonanie realokacji środków i przesunięcie kwoty 551 587 euro do działania 2.1 *Infrastruktura komunikacyjna*, schemat A – *Drogi wojewódzkie*, przesunięcie kwoty 4 430 659 euro do działania 2.1 *Infrastruktura komunikacyjna*, schemat F – *Infrastruktura lotniska Rzeszów - Jasionka* oraz kwoty 1 412 050 euro do działania 4.4 *Zwalczanie i zapobieganie zagrożeniom* RPO WP.

## **2. Projekty kluczowe**

**W 2014r.** ogłoszono 2 nabory wniosków do *Indykatywnego wykazu indywidualnych projektów kluczowych Województwa Podkarpackiego na lata 2007-2013*.

W okresie od dnia 17 lutego do dnia 20 marca 2014r. Zarząd Województwa Podkarpackiego przeprowadził nabór projektów rezerwowych do *Indykatywnego wykazu indywidualnych projektów kluczowych Województwa Podkarpackiego na lata 2007-2013* w osi priorytetowej II – *Infrastruktura techniczna*, działanie 2.1 *Infrastruktura komunikacyjna*, schemat A – *Drogi wojewódzkie*. W ramach naboru złożono jeden wniosek pt. *Budowa drogi Wojewódzkiej Nr 867 Sieniawa – Hrebenne* na obszarze województwa podkarpackiego, odcinek Prusie – granica województwa km 74+119 ÷ 76+297 na łączną wartość dofinansowania z EFRR 1 048 941,12 euro (4 384 364,08 PLN). W okresie od 10 kwietnia do 9 maja 2014r. ww. projekt został poddany konsultacjom społecznym, w wyniku których nie wpłynęły żadne uwagi. W dniu 19 maja 2014r. ZWP uchwałą nr 350/8323/14 przyjął ww. projekt na listę rezerwową Wykazu projektów kluczowych.

Zarząd Województwa Podkarpackiego, uchwałą nr 7/161/14 z dnia 19 grudnia 2014 r., ogłosił nabór projektów do *Indykatywnego wykazu indywidualnych projektów kluczowych Województwa Podkarpackiego na lata 2007-2013* w ramach osi priorytetowej I – *Konkurencyjna i innowacyjna gospodarka*, działanie 1.4 *Promocja gospodarcza i aktywizacja inwestycyjna regionu*, schemat A – *Projekty Inwestycyjne RPO WP*, trwający od 23 grudnia 2014 r. do 12 stycznia 2015r. W wyniku przeprowadzonego naboru, do IZ RPO WP 2007-2013 wpłynęło 4 zgłoszenia projektów. Ww. projekty zostały poddane ocenie, w wyniku której

stwierdzono, iż spełniają kryteria ustalone przez ZWP, wskazane w zaproszeniu do zgłaszania projektów do wykazu. Zgodnie z Wytycznymi Ministra Rozwoju Regionalnego w zakresie projektów indywidualnych z dnia 23 sierpnia 2013r. Zarząd ogłosił konsultacje społeczne, które trwały od dnia 23 stycznia do dnia 12 lutego 2015r. Zarząd na mocy uchwały Nr 28/520/15 z dnia 17 lutego 2015 r. przyjął ww. projekty na listę przedsięwzięć wybranych do *Indykatywnego wykazu indywidualnych projektów kluczowych Województwa Podkarpackiego na lata 2007-2013*.

Na dzień **30 kwietnia 2015r.** w *Indykatywnym wykazie indywidualnych projektów kluczowych Województwa Podkarpackiego na lata 2007-2013* ujęto 93 projekty na łączną kwotę dofinansowania z UE wynoszącą 1 340,54 mln PLN, co stanowi 27% alokacji RPO WP.

ZWP zawarł 92 pre-umowy dotyczących przygotowania indywidualnych projektów kluczowych w ramach RPO WP na kwotę wnioskowanego dofinansowania z EFRR w wysokości 1 341,52 mln PLN.

Podpisano 88 umów o dofinansowanie projektów kluczowych w ramach RPO WP na kwotę dofinansowania z EFRR w wysokości 1 362,4 mln PLN.

Zakończono realizację 34 projektów kluczowych na łączną wartość dofinansowania z EFRR 395,9 mln PLN.

**Tabela 1.** Projekty kluczowe wg osi priorytetowych – stan na 30 kwietnia 2015r.

Oś priorytetowa	Liczba	Wartość dofinansowania z EFRR (w mln PLN)
1 Oś priorytetowa: Konkurencyjna i innowacyjna gospodarka	19	381,82
2 Oś priorytetowa: Infrastruktura techniczna	26	447,52
3 Oś priorytetowa: Społeczeństwo informacyjne	24	198,91
4 Oś priorytetowa: Ochrona środowiska i zapobieganie zagrożeniom	4	57,11
5 Oś priorytetowa: Infrastruktura publiczna	16	182,75
6 Oś priorytetowa: Turystyka i kultura	3	47,92
7 Oś priorytetowa: Spójność wewnątrzregionalna	1	24,51
8 Oś priorytetowa: Pomoc techniczna	0	-
<b>Razem</b>	<b>93</b>	<b>1 340,54</b>

Źródło: KSI SIMIK (07-13).

### 3. Stan wdrażania osi priorytetowych RPO WP

#### 1. Oś priorytetowa I Konkurencyjna i innowacyjna gospodarka.

W **2014r.** w ramach I osi priorytetowej RPO WP nie ogłoszono konkursów wniosków. Kontynuowano proces podpisywania umów, trwała ocena formalna, merytoryczna oraz strategiczna złożonych wniosków w ramach konkursów ogłoszonych w 2013r.

W **2015r.** do dnia sporządzenia niniejszej informacji w ramach I osi priorytetowej nie ogłoszono konkursu wniosków.

W **2014r.** w osi priorytetowej I *Konkurencyjna i innowacyjna gospodarka* liczba wniosków ocenionych pozytywnie pod względem formalnym wyniosła 288 na łączną wartość dofinansowania 107 916 370,67 PLN, zatwierdzono do realizacji 274 projekty o wartości wnioskowanego dofinansowania 102 763 025,42 PLN. W 2014r. podpisano 330 umów i IZ RPO WP zatwierdziła 570 wniosków beneficjentów o płatność na łączną kwotę dofinansowania z EFRR w wysokości 136 095 513,09 PLN. Ponadto w okresie sprawozdawczym na rzecz beneficjentów zrealizowano płatności w kwocie 109 835 118,77 PLN.

Do **30 kwietnia 2015r.** w ramach I osi priorytetowej łącznie oceniono pozytywnie pod względem formalnym 1 881 wniosków o łącznej wartości wnioskowanego dofinansowania z EFRR wynoszącej 1 785 703 259,74 PLN. Do realizacji zatwierdzono 1 719 projektów o wartości wnioskowanego dofinansowania 1 674 682 515,24 PLN. Liczba podpisanych umów wyniosła 1 274 o łącznej wartości dofinansowania z EFRR wynoszącej 1 214 397 623,69 PLN, co stanowi 95% zobowiązań UE na lata 2007-2013 w ramach I osi priorytetowej. Instytucja Zarządzająca RPO WP zatwierdziła 4 199 wniosków o płatność, których kwota wydatków uznanych za kwalifikowalne wyniosła 1 748 580 019,88 PLN, w tym dofinansowanie z EFRR 1 077 502 853,64 PLN. Ponadto na rzecz beneficjentów zrealizowano płatności w kwocie 1 090 278 469,83 PLN.

## 2. Oś priorytetowa II *Infrastruktura techniczna*

W **2014r.** w ramach II osi priorytetowej ogłoszono konkurs wniosków w działaniu 2.1 *Infrastruktura komunikacyjna*. Kontynuowano proces podpisywania umów, dodatkowo trwała ocena formalna, merytoryczna oraz strategiczna złożonych wniosków w ramach konkursu ogłoszonego w 2012r.

W działaniu 2.1 *Infrastruktura techniczna schemat F – Infrastruktura lotniska Rzeszów - Jasionka* ogłoszono drugi konkurs w okresie od 31 marca do 8 maja 2014r. Szacunkowa kwota przeznaczona na dofinansowanie projektów w ramach konkursu wyniosła 1 000 000 PLN. Złożono 1 wniosek na łączną kwotę dofinansowania 997 272,1 PLN tj. 99,7% szacunkowej kwoty przeznaczonej na dofinansowanie projektów.

W **2015r.** do dnia sporządzenia niniejszej informacji w ramach II osi priorytetowej nie ogłoszono konkursu wniosków.

W **2014r.** liczba projektów ocenionych pozytywnie pod względem formalnym wyniosła 2 na łączną wartość wnioskowanego dofinansowania 30 560 566,8 PLN, natomiast do realizacji zatwierdzono 2 projekty na łączną kwotę dofinansowania 30 560 566,8 PLN.

W ramach realizacji RPO WP w omawianym okresie podpisano 1 umowę (projekt kluczowy), oraz Instytucja Zarządzająca RPO WP zatwierdziła 389 wniosków beneficjentów o płatność na łączną kwotę z EFRR 256 964 943,3 PLN. W **2014r.** na rzecz beneficjentów zrealizowano płatności na kwotę 260 325 441,59 PLN.

Do **30 kwietnia 2015r.** w II osi priorytetowej łącznie oceniono pozytywnie pod względem formalnym 607 projektów na łączną wartość wnioskowanego dofinansowania 2 177 370 321,06 PLN. Do realizacji zatwierdzono 468 projektów na łączną kwotę dofinansowania w wysokości 1 892 812 549,75 PLN oraz podpisano 461 umów na łączną wartość wnioskowanego dofinansowania z EFRR 1 607 766 530,23 PLN, co stanowi 102% zobowiązań UE na lata 2007-2013 w ww. osi. IZ RPO WP zatwierdziła 2 372 wnioski beneficjentów na łączną wartość dofinansowania z EFRR 1 500 733 560,48 PLN. Na rzecz beneficjentów zrealizowano płatności w kwocie 1 617 714 528,80 PLN.

### 3. Oś priorytetowa III Społeczeństwo informacyjne

W **2014r.** i w **2015r.** do dnia sporządzenia niniejszej informacji w ramach III osi priorytetowej nie ogłoszono konkursy wniosków. W **2014r.** ocenie formalnej zostały poddane 3 indywidualne projekty kluczowe na łączną wartość dofinansowania w wysokości 14 331 575,04 PLN. Jednocześnie w **2014r.** podejmowano działania w celu przyspieszenia tempa realizacji indywidualnych projektów kluczowych, które polegały na współpracy z beneficjentami w zakresie np. uzupełnień lub ostatecznego ustalenia zakresów rzeczowych.

W **2014r.** w ramach III osi priorytetowej oceniono pozytywnie pod względem formalnym 3 projekty (projekty kluczowe) na łączną wartość wnioskowanego dofinansowania w wysokości 14 331 575,04 PLN. Zatwierdzono do realizacji 3 projekty o wartości wnioskowanego dofinansowania 14 331 575,04 PLN oraz podpisano 3 umowy/decyzje dotyczące projektów kluczowych. W omawianym okresie Instytucja Zarządzająca RPO WP zatwierdziła 141 wniosków beneficjentów o płatność (w tym 93 wnioski o płatność dla projektów kluczowych) na kwotę dofinansowania z EFRR w wysokości 138 632 096,81 PLN. Na rzecz beneficjenta zrealizowano płatności w kwocie 139 962 703,1 PLN.

Do **30 kwietnia 2015r.** w ramach III osi priorytetowej oceniono pozytywnie pod względem formalnym 76 wniosków o łącznej wartości wnioskowanego dofinansowania wynoszącego 344 557 894,39 PLN. Do realizacji zatwierdzono 62 projekty o wartości wnioskowanego dofinansowania 288 888 082,25 PLN. Liczba podpisanych umów wyniosła 60 z dofinansowaniem EFRR wynoszącym 281 181 103,17 PLN, co stanowi 99% zobowiązań UE na lata 2007-2013 w ramach III osi priorytetowej. Instytucja Zarządzająca RPO WP zatwierdziła 420 wniosków o płatność na łączną wartość dofinansowania z EFRR 230 697 951,98 PLN. Ponadto na rzecz beneficjentów zrealizowano płatności w kwocie 234 205 815 PLN.

### 4. Oś priorytetowa IV Ochrona środowiska i zapobieganie zagrożeniom

W **2014r.** i w **2015r.** do dnia sporządzenia niniejszej informacji w ramach IV osi priorytetowej RPO WP nie ogłoszono konkursu wniosków. W **2014r.** trwała ocena formalna, merytoryczna oraz strategiczna złożonych wniosków. Jednocześnie kontynuowano proces podpisywania umów.

W 2014r. w ramach IV osi priorytetowej oceniono pozytywnie pod względem formalnym 1 projekt (projekt kluczowy) na łączną wartość wnioskowanego dofinansowania 8 000 000 PLN oraz zatwierdzono do realizacji 1 projekt na łączną kwotę dofinansowania 8 000 000 PLN. W ramach przedmiotowej osi w omawianym okresie podpisano 3 umowy/decyzje (w tym 1 dla projektu kluczowego), zaś Instytucja Zarządzająca RPO WP zatwierdziła 124 wniosków o płatność (w tym 2 wnioski o płatność projektów kluczowych) na kwotę dofinansowania z EFRR w wysokości 54 251 201,4 PLN. Ponadto w **2014r.** zrealizowano płatności na rzecz beneficjentów w kwocie 49 796 585,83 PLN.

Do **30 kwietnia 2015r.** oceniono pozytywnie pod względem formalnym 290 wniosków na łączną wartość wnioskowanego dofinansowania 1 073 396 728,47 PLN. Do realizacji zatwierdzono 260 projektów na łączną kwotę dofinansowania 956 604 638,91 PLN oraz podpisano 256 umów na łączną wartość wnioskowanego dofinansowania z EFRR 692 504 238,7 PLN, co stanowi 100% zobowiązań UE na lata 2007-2013 w ww. osi. IZ RPO WP

zatwierdziła 1 527 wniosków beneficjentów o płatność na łączną wartość dofinansowania z EFRR 660 117 362,82 PLN. Na rzecz beneficjentów zrealizowano płatności w kwocie 653 560 167,67 PLN.

#### 5. Oś priorytetowa V Infrastruktura publiczna

W **2014r.** i w **2015r.** do dnia sporządzenia niniejszej informacji w ramach V osi priorytetowej RPO WP nie ogłoszono konkursu wniosków. W **2014r.** trwał proces oceny strategicznej oraz kontynuowano proces kontraktacji zatwierdzonych inwestycji.

W **2014r.** w ramach V osi priorytetowej oceniono pozytywnie pod względem formalnym 1 wniosek (tj. projekt kluczowy) na łączną wartość wnioskowanego dofinansowania w wysokości 4 995 000 PLN oraz zatwierdzono do realizacji 4 projekty (w tym 1 projekt kluczowy) o wartości wnioskowanego dofinansowania w wysokości 7 993 896,93 PLN. W omawianym okresie zawarto 4 umowy (w tym 1 projekt kluczowy), zaś Instytucja Zarządzająca RPO WP zatwierdziła 176 wniosków beneficjentów o płatność (w tym 41 wnioski o płatność dla projektów kluczowych) na łączną dofinansowania z EFRR w wysokości 45 014 938,82 PLN. W **2014r.** na rzecz beneficjentów zrealizowano płatności w kwocie w wysokości 48 043 628,77 PLN.

Do **30 kwietnia 2015r.** w ramach ww. osi priorytetowej oceniono pozytywnie pod względem formalnym 430 wniosków o łącznej wartości wnioskowanego dofinansowania 998 013 139,1 PLN. Do realizacji zatwierdzono 224 projekty o wartości dofinansowania 623 202 012,81 PLN. Podpisano 221 umów na łączną wartość wnioskowanego dofinansowania z EFRR 529 719 680,93 PLN, co stanowi 100% dostępnej kwoty alokacji z EFRR w ramach V osi priorytetowej. Instytucja Zarządzająca RPO WP zatwierdziła 1 475 wniosków o płatność na łączną wartość dofinansowania z EFRR 506 760 557,04 PLN. Na rzecz beneficjentów zrealizowano płatności w kwocie 511 898 804,71 PLN.

#### 6. Oś priorytetowa VI Turystyka i kultura

W **2014r.** i w **2015r.** do dnia sporządzenia niniejszej informacji w ramach VI osi priorytetowej nie ogłoszono konkursu wniosków.

W **2014r.** w osi priorytetowej VI *Turystyka i kultura* nie przeprowadzono oceny formalnej wniosków, zatwierdzono do realizacji 3 projekty o wartości wnioskowanego dofinansowania w wysokości 8 243 272,70 PLN. W **2014r.** podpisano 2 umowy, zaś Instytucja Zarządzająca RPO WP zatwierdziła 24 wnioski beneficjentów o płatność na łączną kwotę dofinansowania z EFRR w wysokości 9 295 952,14 PLN. Na rzecz beneficjentów zrealizowano płatności w kwocie 14 099 087,45 PLN.

Do **30 kwietnia 2015r.** w ramach VI osi priorytetowej oceniono pozytywnie pod względem formalnym 97 wniosków o łącznej wartości wnioskowanego dofinansowania w wysokości 249 921 148,74 PLN. Do realizacji zatwierdzono 74 projekty o wartości wnioskowanego dofinansowania 202 112 316,17 PLN. Liczba podpisanych umów wyniosła 72 z dofinansowaniem EFRR w wysokości 148 572 727,64 PLN, co stanowi 98% zobowiązań UE na lata 2007-2013 w ramach VI osi priorytetowej. Instytucja Zarządzająca RPO WP zatwierdziła 549 wniosków o płatność na łączną wartość dofinansowania z EFRR 144 798 653,42 PLN. Ponadto na rzecz beneficjentów zrealizowano płatności w kwocie 161 952 107,74 PLN.

#### 7. Oś priorytetowa VII Spójność wewnątrzregionalna

**W 2014r.** i **W 2015r.** do dnia sporządzenia niniejszej informacji w ramach VII osi priorytetowej nie ogłoszono konkursu wniosków. Kontynuowano proces podpisywania umów.

W **2014r.** w osi priorytetowej VII Spójność wewnątrzregionalna nie przeprowadzono oceny formalnej wniosków, zatwierdzono do realizacji 1 projekt o wartości wnioskowanego dofinansowania w wysokości 798 776,89 PLN, **W 2014r.** podpisano 1 umowę, zaś Instytucja Zarządzająca RPO WP zatwierdziła 125 wniosków beneficjentów o płatność na łączną kwotę dofinansowania z EFRR w wysokości 51 576 595,04 PLN. Na rzecz beneficjentów zrealizowano płatności w kwocie 49 807 473,83 PLN.

Łącznie do **30 kwietnia 2015r.** w ramach VII osi priorytetowej oceniono pozytywnie pod względem formalnym 160 wniosków o łącznej wartości wnioskowanego dofinansowania w wysokości 490 132 564,89 PLN. Do realizacji zatwierdzono 144 projekty o wartości wnioskowanego dofinansowania 413 976 623,81 PLN. Liczba podpisanych umów wyniosła 143 z dofinansowaniem EFRR w wysokości 323 932 180,36 PLN, co stanowi 98% zobowiązań UE na lata 2007-2013 w ramach VII osi priorytetowej. Instytucja Zarządzająca RPO WP zatwierdziła 915 wniosków o płatność na łączną wartość dofinansowania z EFRR 310 678 890,04 PLN. Ponadto na rzecz beneficjentów zrealizowano płatności w kwocie 318 841 550,82 PLN.

#### 8. Oś priorytetowa VIII Pomoc techniczna

W **2014r.** w ramach VIII osi priorytetowej RPO WP przeprowadzono dwa nabory wniosków o dofinansowanie.

Pierwszy nabór ogłoszono w okresie **od 14 lutego 2014r. do 7 marca 2014r.** Nabór dotyczył projektów przewidzianych do realizacji w 2014r. w ramach działania **8.1 Wsparcie procesu zarządzania i wdrażania**. W ramach naboru złożono jeden wniosek o dofinansowanie projektu pn.: „*Wsparcie procesu tworzenia projektów przewidzianych do realizacji w perspektywie finansowej 2014-2020 poprzez przygotowanie dokumentacji w 2014 roku*” na kwotę dofinansowania w wysokości 500 000 PLN. Projekt przeszedł pozytywnie ocenę formalną i merytoryczno-techniczną i został zatwierdzony do dofinansowania uchwałą nr 330/7881/14. Zarządu Województwa Podkarpackiego w Rzeszowie w dniu 18 marca 2014r. Decyzja o dofinansowaniu projektu wydana została w dniu 26 marca 2014r. Projekt został zrealizowany w 2014r.

W okresie **od 17 listopada 2014r. do 8 grudnia 2014r.** ogłoszono drugi nabór wniosków o dofinansowanie projektów, przeznaczonych do realizacji w 2015r. W ramach ww. naborów złożono 8 projektów, które będą realizowane w 2015r. na łączną wartość wnioskowanego z EFRR dofinansowania w wysokości 7 271 490 PLN, w tym w ramach działania **8.1 Wsparcie procesu zarządzania i wdrażania** złożono 6 wniosków na łączną kwotę dofinansowania w wysokości 6 771 490 PLN. W ramach działania **8.2 Informowanie, promocja oraz wsparcie przygotowania i realizacji projektów** złożono 2 wnioski na łączną kwotę dofinansowania w wysokości 500 000 PLN.

**W 2015r.** do dnia sporządzenia niniejszej informacji nie ogłoszono naboru wniosków.

W **2014r.** w osi priorytetowej VIII liczba wniosków ocenionych pozytywnie pod względem formalnym wyniosła 9 na łączną wartość dofinansowania w wysokości 7 740 600 PLN, natomiast wydano 12 decyzji o dofinansowaniu projektów. Instytucja Zarządzająca RPO WP zatwierdziła 96 wniosków beneficjentów o płatność na łączną kwotę dofinansowania z EFRR

22 565 311,46 PLN, zaś na rzecz beneficjentów zrealizowano płatności w kwocie 22 565 311,46 PLN.

**Do 30 kwietnia 2015r.** w ramach VIII osi priorytetowej oceniono pozytywnie pod względem formalnym i zatwierdzono 92 wnioski o łącznej wartości wnioskowanego dofinansowania w wysokości 153 264 421,61 PLN. Wydano 90 decyzji z dofinansowaniem EFRR w wysokości 142 710 212,68 PLN, co stanowi 110% zobowiązań UE na lata 2007-2013 w ramach VIII osi priorytetowej. Instytucja Zarządzająca RPO WP zatwierdziła 532 wnioski o płatność na łączną wartość dofinansowania z EFRR 125 074 823,15 PLN. Ponadto na rzecz beneficjentów zrealizowano płatności w kwocie 125 074 823,15 PLN.

#### 4. Efekty realizacji RPO WP

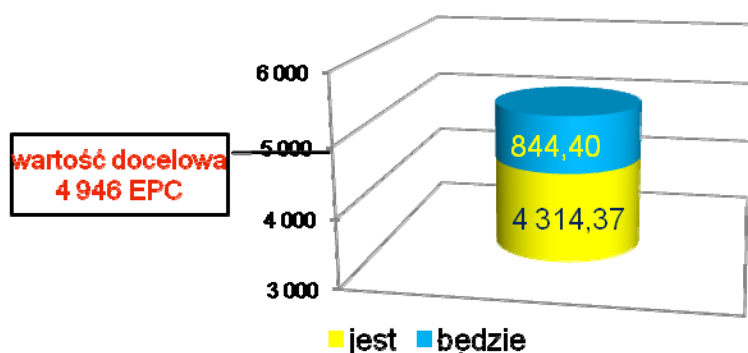
Poniżej przedstawiono efekty rzeczowe realizacji RPO WP na podstawie projektów realizowanych i zakończonych. Do dnia 30 kwietnia 2015r. zakończono realizację 2 182 projektów na łączną kwotę dofinansowania z EFRR w wysokości 3 480,81 mln PLN, co stanowi 70% alokacji EFRR na realizację RPO WP.

1) W ramach podpisanych umów beneficjenci deklarują utworzenie 5 158 miejsc pracy.

#### Wykres

miejsc

i

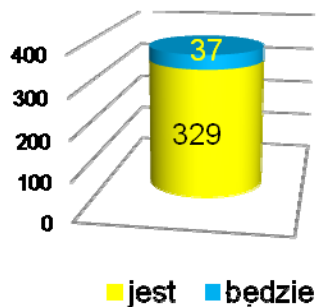


**6.** Liczba pracy w zakończonych realizowanych projektach.

2) W ramach osi priorytetowej I RPO WP wsparcie ze środków UE uzyskało 996 projektów podmiotów gospodarczych. Dofinansowane przedsięwzięcia udostępniają ponad 1,1 tys. nowych produktów oraz zostanie wdrożonych 366 szt. technologii. Ponadto dofinansowano 14 funduszy pożyczkowych i poręczeniowych kwotą środków UE w wysokości 107,19 mln PLN. Dofinansowane fundusze udzieliły łącznie 2 918 pożyczek i poręczeń na łączną kwotę 177 133 944 PLN.

**Wykres 7.** Liczba wdrożonych technologii w zakończonych i realizowanych projektach.





### Przykład projektu

W ramach I osi priorytetowej działania 1.2 *Instytucje otoczenia biznesu* zrealizowano projekt Instytutu Rozwoju Społeczeństwa Informacyjnego *FirmOne.pl – nowoczesny system zarządzania biznesem* o całkowitej wartości dofinansowania 621 980,25 PLN, w tym EFRR 295 700,12 PLN. Innowacyjna platforma dla biznesu – FirmONE to kompleksowa i intuicyjna aplikacja, która wspiera realizację procesów administracyjnych oraz biznesowych (obejmuje m.in. następujące obszary: uporządkowanie i segregacja dokumentacji, planowanie zadań czy koordynacja kontaktów z klientami).

## Platforma internetowa FirmONE

Poszukujesz rozwiązań, które ułatwią Ci prowadzenie biznesu? Na bazie naszych doświadczeń stworzyliśmy innowacyjną platformę – FirmONE.

➔
**Zobacz możliwości**

#### FirmONE

W FirmONE znajdziesz funkcje pozwalające na optymalizację i kontrolę kluczowych procesów organizacji. Platforma to pakiet usług i rozwiązań technologicznych w dziedzinie zarządzania obiegiem dokumentów oraz podziałem zadań. Dzięki systemowi łatwiej wykorzystasz potencjał i możliwości biznesowe swojej organizacji. Podniesiesz efektywność pracy przy jednoczesnym zmniejszeniu kosztów operacyjnych. Całość możesz koordynować z każdego miejsca na świecie.

➔ [Czytaj więcej](#)

#### Korzyści

Zobacz jakie korzyści osiągniesz dzięki FirmONE:

- ➊ wszystkie firmowe dokumenty w jednym miejscu,
- ➋ szybszy obieg dokumentów oraz sprawniejsze ich wykorzystanie,
- ➌ łatwy dostęp do wszystkich plików i szybka lokalizacja plama,
- ➍ dostęp do dokumentów zgodnie z uprawnieniami adresatów,
- ➎ intuicyjny panel dostępny z poziomu przeglądarki,
- ➏ możliwość widoku do dokumentów z urządzeń mobilnych.

➔ [Czytaj więcej](#)

#### Moduły

Platforma internetowa FirmONE to zestaw gotowych modułów:

- ➊ Ewidencja umów
- ➋ Korespondencja
- ➌ Obieg faktur
- ➍ CRM
- ➎ Kalendarz

➔ [Zobacz wszystkie](#)

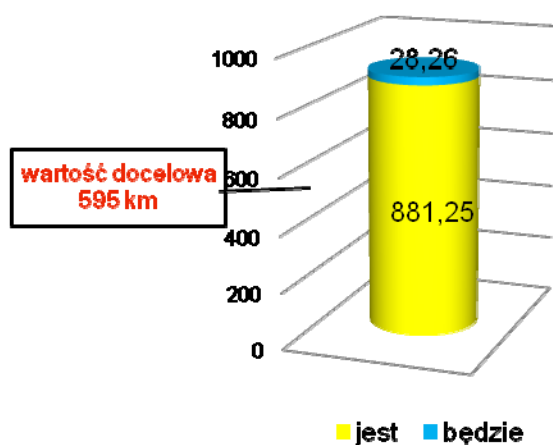
**PROGRAM REGIONALNY**  
NARODOWA STRATEGIA INNOWACJI

WOJEWÓDZTWO WIELKOPOLSKIE

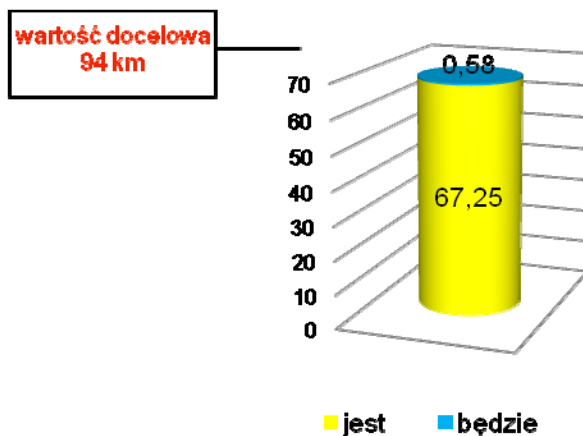
UNIA EUROPEJSKA  
Kierunek Innowacje  
ROZWOJ REGIONALNY

3) Umowami objęto przedsięwzięcia dot. przebudowy ponad 909 km dróg gminnych i powiatowych oraz budowy blisko 68 km nowych dróg.

**Wykres 8.** Długość nowych dróg lokalnych i regionalnych (gminnych, powiatowych i wojewódzkich)



**Wykres 9.** Długość przebudowanych dróg lokalnych i regionalnych (gminnych, powiatowych i wojewódzkich)



### Przykład projektu

W ramach II osi priorytetowej zrealizowano projekt *Budowa biogazowni rolniczej o mocy 500 kW w miejscowości Odrzechowa wraz z infrastrukturą towarzyszącą szansą na zwiększenie bezpieczeństwa energetycznego gminy Zarszyn*. Inwestycja o wartości blisko 9 mln zł uzyskała finansowe wsparcie w wysokości niemal 4 mln zł z RPO WP 2007-2013. Z tych środków zrealizowano instalację do wytwarzania biogazu z roślin oraz z odpadów organicznych w procesie biotechnologicznym zachodzącym w fermentatorach, instalację spalania biogazu i wytwarzania energii elektrycznej oraz instalację wytwarzania ciepła. Wyprodukowana energia elektryczna sprzedawana jest do sieci energetycznej natomiast energię ciepłą wykorzystuje się na potrzeby własne.

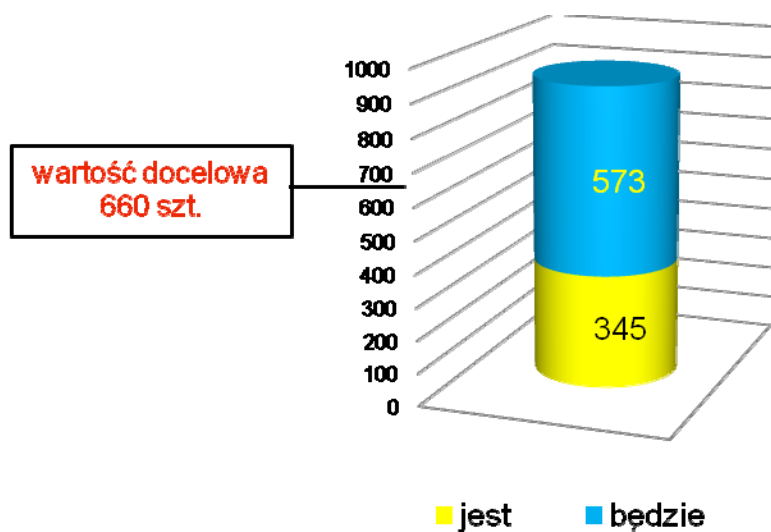


Źródło: DRR.

4) W zakresie komunikacji miejskiej zrealizowano w ramach RPO WP 10 projektów. W wyniku ich realizacji zakupionych zostało 81 jednostek taboru komunikacji miejskiej.

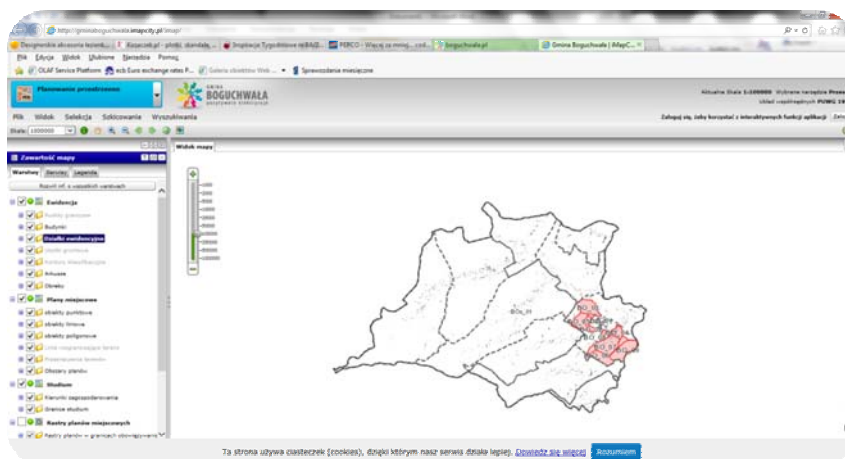
5) W ramach III osi priorytetowej *Spółeczeństwo informacyjne* RPO WP realizowanych jest 60 projektów na kwotę 281,18 mln PLN z EFRR. W wyniku realizacji tych projektów uruchomionych zostanie 918 usług on-line.

**Wykres 10.** Liczba uruchomionych usług on-line w zakończonych i realizowanych projektach.



### **Przykład projektu**

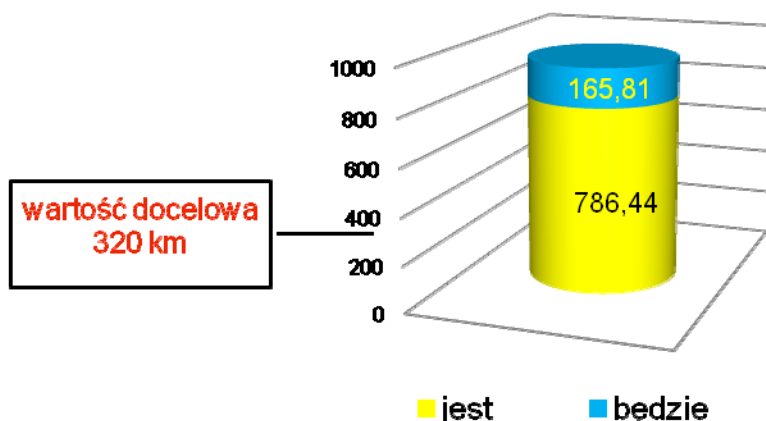
W ramach III osi priorytetowej zrealizowano projekt *System informacji przestrzennej Gminy Boguchwała - kolejny krok w kierunku społeczeństwa informacyjnego*. Głównym celem projektu jest upowszechnienie dostępu do usług teleinformatycznych poprzez Geograficzny System Informacji Przestrzennej w obrębie całej Boguchwały. Projekt zakłada utworzenie aplikacji gminnego systemu informacji przestrzennej obejmującego moduły, które usprawnią realizację zadań wykonywanych przez gminę, w tym obsługę mieszkańców.



Źródło: [www.boguchwala.pl](http://www.boguchwala.pl)

7) Umowami objęto przedsięwzięcia wybudowania/ zmodernizowania ponad 952 km sieci wodociągowej, z której skorzysta ponad 197 tys. Osób

**Wykres 11.** Długość wybudowanej/zmodernizowanej sieci wodociągowej w zakończonych i realizowanych projektach.



7) W ramach zakończonych projektów w zakresie infrastruktury oczyszczania ścieków wybudowano 1 547,25 km sieci kanalizacji sanitarnej, z której korzysta 75 313 osób.

### **Przykład projektu**

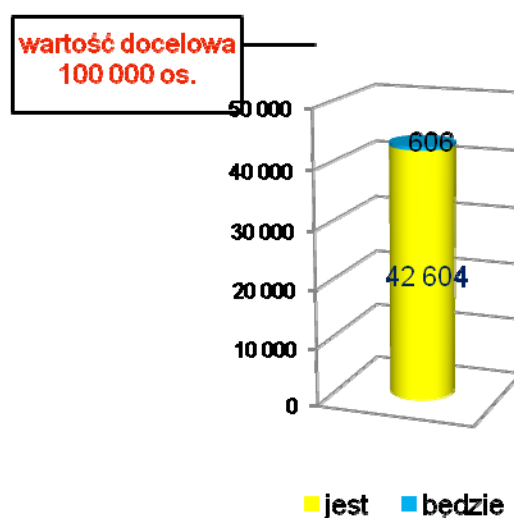
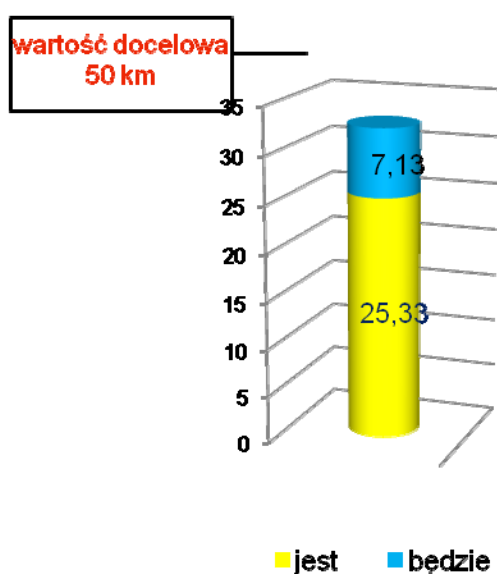
W ramach IV osi priorytetowej zrealizowano projekt *Budowa stacji uzdatniania wody w Radymnie przy ul. Złota Góra*. Całkowity koszt projektu wynosił 3 335 771,04 PLN, w tym EFRR 2 321 450,44 PLN.



Źródło: DRR.

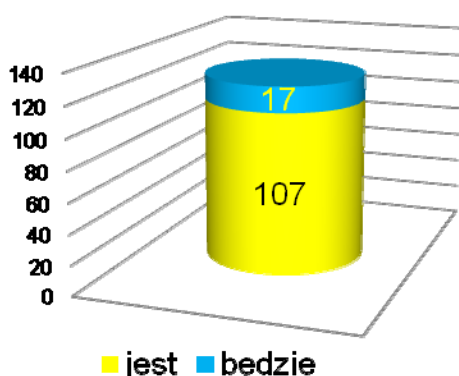
- 8) W zakresie Infrastruktury przeciwpowodziowej i racjonalnej gospodarki zasobami wodnymi realizowanych jest 27 projektów na kwotę 161,7 mln PLN. W wyniku realizacji tych projektów wybudowanych, wyremontowanych lub przebudowanych zostanie 32,46 km wałów przeciwpowodziowych, które obejmą ochroną ponad 43 tys. mieszkańców.

**Wykres 12.** Długość wybudowanych, wyremontowanych lub przebudowanych wałów przeciwpowodziowych **Wykres 13.** Liczba osób objętych ochroną przeciwpowodziową



- 9) W ramach zakończonych projektów zakupiono 157 wozów pożarniczych wyposażonych w sprzęt do prowadzenia akcji ratowniczych i usuwania skutków katastrof.
- 10) Umowami objęto 124 przedsięwzięć dot. wybudowania lub przebudowania obiektów infrastruktury szkół. Już ponad 68 tys. uczniów i studentów korzysta z infrastruktury wspartej w wyniku realizacji projektów, co stanowi ponad 20% ogólnej liczby uczniów i studentów w województwie podkarpackim. Realizowanych jest 48 projektów na kwotę ponad 96,7 mln PLN z UE w zakresie infrastruktury sportowej i rekreacyjnej.

**Wykres 14.** Liczba wybudowanych/przebudowanych obiektów infrastruktury szkół wyższych/szkół w zakończonych i realizowanych projektach.



### **Przykład projektu**

W ramach V osi priorytetowej zrealizowano projekt *Rozbudowa bazy dydaktycznej PWSW w Przemyślu*. Całkowity koszt projektu wynosił 3 546 557,9 PLN, w tym EFRR 2 470 514,61 PLN.



Źródło: DRR.

- 11) Umowami objęto przedsięwzięcia dot. przebudowania 30 obiektów infrastruktury ochrony zdrowia oraz doposażenia 34 instytucji. W wyniku realizacji projektów w zakresie ochrony zdrowia zakupionym sprzętem przeprowadzonych zostanie ponad 470,2 tys. specjalistycznych badań medycznych rocznie.

### Przykład projektu

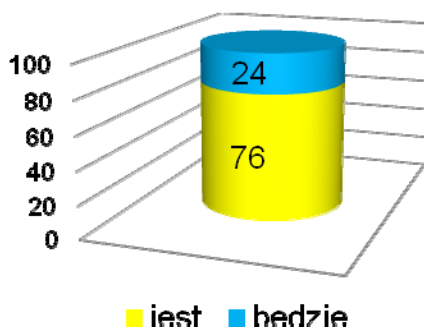
W ramach V osi priorytetowej zrealizowano projekt *Rozwój Ośrodka Kardiologii Inwazyjnej w SPZZOZ Powiatowym Szpitalu Specjalistycznym w Stalowej Woli* źródłem poprawy dostępności ludności Podkarpacia do leczenia chorób układu krążenia. Całkowita wartość projektu wyniosła 3 648 648,78 PLN, w tym EFRR 2 537 458,8 PLN.



Źródło: DRR.

11) W zakresie kultury i turystyki realizowanych jest w ramach RPO WP 72 projekty na kwotę 148,57 mln PLN z EFRR. W wyniku realizacji tych projektów objętych wsparciem zostało 100 obiektów/zbiorów dziedzictwa kulturowego, których liczba odwiedzających ponad 1,14 mln osób/rok. Dodatkowo ponad 331 tys. osób skorzysta z produktów turystycznych.

**Wykres 15.** Liczba obiektów/zbiorów dziedzictwa kulturowego objętych wsparciem.



### **Przykład projektu**

W ramach VI osi priorytetowej zrealizowano projekt pn. *Turystyka i kultura czynnikami rozwoju społeczno-gospodarczego Gminy Osiek Jasielski*. Całkowita wartości projektu wynosiła 968 776,56 PLN, w tym EFRR 262 900,19 PLN.

Punkt Informacji Turystycznej powstał przy Gminnym Ośrodku Kultury w Osieku Jasielskim i mieści się w budynku „starej remizy” Ochotniczej Straży Pożarnej. Izba Pamięci Regionalnej znajduje się w budynku "starej kuźni. Będą tam przechowywane zabytkowe przedmioty związane z tradycją, kulturą i życiem codziennym mieszkańców Podkarpacia. Celem powstania obiektu jest promocja lokalnej kultury i ochrona dziedzictwa kulturowego, lokalnego rzemiosła, kuchni regionalnej oraz dawnych zawodów.



Źródło: Gminny Ośrodek Kultury w Osieku Jasielskim

Podsumowując efekty rzeczowe należy zaznaczyć, iż wg stanu na 31 grudnia 2014r. większość wskaźników produktu i rezultatu (86%) osiągnie poziom realizacji powyżej 75%, co świadczy o wysokim rzeczowym poziomie realizacji Programu.



### **Wskaźniki RPO WP, które zostaną zrealizowane w przedziale 0-75%:**

1. Liczba projektów z zakresu B+R (40%),
2. Liczba projektów współpracy pomiędzy przedsiębiorstwami a jednostkami badawczymi (5,71%),
3. Powierzchnia uzbrojonych i przygotowanych terenów inwestycyjnych (57%),
4. Długość nowych dróg: regionalnych (wojewódzkich) (30%),
5. Długość zrekonstruowanych dróg regionalnych (wojewódzkich) (39%),
6. Długość nowych linii kolejowych (0%),
7. Liczba pasażerokilometrów w zakupionym/zmodernizowanym taborze komunikacji miejskiej (0,86%),
8. Liczba projektów dotyczących infrastruktury przesyłu energii elektrycznej (0%),
9. Liczba podmiotów, które uzyskały dostęp do szerokopasmowego Internetu, w tym szkoły (37%),
10. Liczba podmiotów, które uzyskały dostęp do szerokopasmowego Internetu, w tym podmioty administracji publicznej (8,33%),
11. Liczba projektów z zakresu gospodarki odpadami (41%),
12. Powierzchnia terenów zrehabilitowanych w wyniku realizacji projektów (57%),
13. Liczba osób zabezpieczonych przed powodzią w wyniku realizacji projektów (43%),
14. Liczba wspartych placówek prowadzących działalność w zakresie kształcenia ustawicznego (63%),
15. Liczba studentów korzystających z efektów projektów (72%),
16. Liczba firm założonych na obszarach odnowionych (40%).

Wskaźniki te stanowią 14% wszystkich wskaźników w ramach działań RPO WP 2007-2013 i w żadnym przypadku nie są jedynymi wskaźnikami obrazującymi realizację celu osi priorytetowej. W ramach osi priorytetowych V *Infrastruktura publiczna* oraz VI *Turystyka i kultura* nie występują wskaźniki, których realizacja wynosi poniżej 50%.

- 1) W zakresie wsk. 1 i 2 trzeba zaznaczyć, iż w ramach działania 1.3 w czterech przeprowadzonych konkursach z zakresu infrastruktury oraz prac B+R wnioskodawcy przedłożyli 167 wniosków o dofinansowanie, z czego do dofinansowania przyjęto tylko 46 projektów (w tym 9 projektów obejmujących inwestycje z zakresu B+R oraz 37 projektów dotyczących samych prac B+R). Znacząco mniejsza od zakładanej liczba projektów konkursowych zaakceptowanych do wdrażania wynikała w dużym stopniu z małego doświadczenia wnioskodawców w przygotowaniu zarówno opisów koncepcji merytorycznej badań, jak i opracowaniu spójnej, całościowej dokumentacji aplikacyjnej. O ile np. w przygotowaniu projektów inwestycyjnych wnioskodawcy mają już wieloletnie doświadczenie oraz wsparcie licznych firm doradczych, o tyle przygotowanie projektów i związanych z nimi aplikacji z zakresu B+R dla wielu podmiotów stanowiło znaczące, nieomal pionierskie wyzwanie, a ze względu na bardzo specjalistyczny charakter projektów niewiele firm doradczych było w stanie udzielać rzetelnego wsparcia potencjalnym wnioskodawcom. Analizując 32 przyjęte do realizacji projekty z zakresu prac badawczo-rozwojowych, należy podkreślić bardzo niski poziom zainteresowania przedsiębiorców realizacją projektów w ramach współpracy z jednostkami badawczymi. Spośród 19 projektów realizowanych przez 13 przedsiębiorców, tylko w 4 przypadkach zadeklarowano, że projekt jest realizowany we współpracy. Wśród głównych przyczyn niskiego stopnia realizacji wskaźników: *Liczba projektów z zakresu B+R* oraz *Liczba projektów współpracy pomiędzy przedsiębiorstwami a jednostkami badawczymi* należy

wymienić: ograniczenia wynikające z zapisów *Linii demarkacyjnej pomiędzy Programami Operacyjnymi Polityki Spójności, Wspólnej Polityki Rolnej i Wspólnej Polityki Rybackiej* (maksymalna wartość wydatków kwalifikowanych do 3 mln PLN), stan prawny regulujący współpracę jednostek naukowo-badawczych z przedsiębiorstwami, jak również konieczność angażowania przez przedsiębiorstwa kapitału własnego w realizację powyższych projektów bez pewności zakończenia się prac B+R sukcesem komercyjnym. Nie bez znaczenia była także możliwość realizowania przez jednostki naukowe badań podstawowych, z prawem do uzyskania na ich prowadzenie 100% dofinansowania. Z natury rzeczy uczelnie koncentrowały się więc na tej możliwości, nie poszukując partnerów ze sfery gospodarczej do realizacji projektów o niższym poziomie dofinansowania. Ponadto w perspektywie 2007–2013 uczelnie wyższe koncentrowały wysiłki na realizacji projektów infrastrukturalnych, tworzeniu bazy materialnej dla przyszłych badań. Pełne wykorzystanie powstałych obiektów i ich wyposażenia będzie zmierzać do realizacji wspólnych projektów B+R przez sferę nauki i przedsiębiorczości. Przyczyn problemów, jakie napotykać poszczególne województwa realizujące RPO, można szukać w braku porozumienia sektora biznesu ze światem nauki – z problemem tym boryka się cała Polska, prowadzone działania mające na celu zmianę sytuacji nie zawsze przynoszą oczekiwany rezultat w ciągu jednej perspektywy budżetowej.

- 2) W zakresie wsk. 3 ogłoszono nabór projektów do *Indykatywnego wykazu indywidualnych projektów kluczowych Województwa Podkarpackiego na lata 2007-2013 w osi priorytetowej I – Konkurencyjna i innowacyjna gospodarka, działanie 1.4 Promocja gospodarcza i aktywizacja inwestycyjna regionu, Schemat A – Projekty inwestycyjne*. Nabór trwa od 23 grudnia 2014 r. do dnia 12 stycznia 2015 r. W wyniku ww. naboru do Listy projektów kluczowych dopisano 4 projekty w zakresie działania 1.4 schemat A. W związku z powyższym wartości wskaźnika mogą jeszcze ulec zmianie.
- 3) W zakresie wsk. 4 i 5 na kontraktację oczekują 1 projekt kluczowy, który dotyczy: rozbudowy drogi wojewódzkiej. W województwie podkarpackim zdecydowaną większość dróg wojewódzkich należy remontować, natomiast inwestycji dotyczących budowy nowych dróg jest bardzo mało. Indykatywny wykaz zawiera 15 projektów z zakresu dróg wojewódzkich na łączną wartość dofinansowania z EFRR 420,858 mln PLN, w tym 2 projekty dotyczące budowy nowych dróg i 13 projektów dot. przebudowy lub modernizacji dróg. Do dnia 31 grudnia 2014r. zakończono realizację 8 projektów kluczowych na łączną wartość dofinansowania z EFRR 154 979 514,87 PLN. IZ RPO WP w celu osiągnięcia wartości docelowej wskaźnika produktu *Długość nowych dróg: regionalnych (wojewódzkich)* przeprowadził dotychczas cztery nabory wniosków do Indykatywnego wykazu w ramach II osi priorytetowej - *Infrastruktura techniczna, działanie 2.1 Infrastruktura komunikacyjna – Drogi wojewódzkie* (schemat A) oraz nabór projektów w ramach konkursu. W ramach ww. naborów (projekty kluczowe) powstały listy rezerwowe i w przypadku, gdy pojawiały się dodatkowe środki ZWP brał pod uwagę te projekty, co nadal będzie kontynuowane. Powyższe opisane sytuacje mogą przyczynić się do wzrostu wartości ww. wskaźników w tym zakresie, lecz nie osiągnie się pełnej wartości docelowej. W przypadku, gdy pojawią się dodatkowe środki ZWP będzie brał pod uwagę projekty z list rezerwowych. Dodatkowo przewiduje się, iż wskaźnik dotyczący zrekonstruowanych dróg zniszczonych przez powódź wzrośnie o około 200 m, w związku z planowanym rozszerzeniem zakresu rzeczowego projektu kluczowego realizowanego przez Gminę Tarnobrzeg w zakresie drogi gminnej.

- 4) W zakresie wsk. 6 w ramach działania 2.1 Infrastruktura komunikacyjna schemat E *Infrastruktura kolejowa* na etapie programowania RPO WP założono, iż będzie możliwa realizacja inwestycji związanej z budową nowej linii kolejowej. Jednakże tego typu inwestycja jest złożonym i kosztownym przedsięwzięciem. Dlatego też prace prowadzone przez PKP Polskie Linie Kolejowe S.A. głównie skupiają się na przebudowie niektórych elementów infrastruktury kolejowej oraz rewitalizacji. Dodatkowo nie przewiduje się wzrostu ww. wskaźników, ponieważ w ogłoszonym naborze wniosków w styczniu 2012 r. został złożony jeden wniosek dotyczący rewitalizacji linii kolejowej, zakupu taboru kolejowego, natomiast nie złożono wniosku w zakresie nowych linii kolejowych i według harmonogramu naboru wniosków nie jest przewidziany kolejny nabór.
- 5) W zakresie wsk. 7 biorąc pod uwagę skalę rozbieżności wskaźnika należy stwierdzić, iż wskaźnik ten został błędnie oszacowany na etapie opracowywania RPO WP. Powyższe potwierdza fakt, iż nabór wniosków w dziedzinie transportu publicznego przyniósł pozytywne efekty w postaci liczby projektów oraz pozostałych wskaźników.
- 6) W zakresie wsk. 8 w przeprowadzonym naborze wniosków w 2012 r. dla działania 2.2 *Infrastruktura energetyczna*, został złożony jeden wniosek, w zakresie infrastruktury przesyłu energii elektrycznej jednakże uzyskał negatywną ocenę formalną. Ponadto nie przewiduje się przeprowadzenia kolejnego naboru wniosków w ramach działania 2.2. W wartości docelowe ww. wskaźników mogą się poprawić, w przypadku: zakontraktowania projektu pn. *Odbudowa urządzeń ciepłowniczych w Jaśle* oraz wyboru projektów z listy rezerwowej – w przypadku wolnych środków pozwalających na kontraktację.
- 7) W zakresie wsk. 9 i 10 ich wartości, prawdopodobnie nie ulegną zwiększeniu, ponieważ w przeprowadzonym naborze wniosków w I półroczu 2012r. nie dopuszczono projektów z zakresu sieci szerokopasmowych. Zgodnie z Harmonogramem naboru wniosków nie planuje się 2014r. kolejnego naboru.
- 8) W zakresie wsk. 11 i 12 należy stwierdzić, iż stopień osiągnięcia wartości docelowych ww. wskaźników dot. gospodarki odpadami szacuje się na niskim poziomie. Zgodnie z Harmonogramem naboru wniosków nie planuje się kolejnego naboru wniosków w tym schemacie. Realizacja ww. wskaźników najprawdopodobniej nie ulegnie zmianie, bowiem kolejny nabór wniosków w ramach działania 4.1 Schemat C – nie jest przewidywany, natomiast zakontraktowane zostały wszystkie projekty wybrane do dofinansowania w ramach jedyne przeprowadzonego naboru wniosków. Pierwotnie, w pierwszym harmonogramie naborów wniosków przewidywane były dwa konkursy w dziedzinie zagospodarowania odpadów. Należy zaznaczyć, iż aż 4 beneficjentów z 18 wybranych wówczas do dofinansowania odstąpiło od realizacji projektów. Dowodzi to znacznych trudności w przygotowaniu i realizacji projektów z tego zakresu. Zgodnie z linią demarkacyjną pomiędzy programami regionalnymi, a krajowymi projekty obsługujące powyżej 150 tys. mieszkańców kwalifikują się do programu krajowego Infrastruktura i środowisko. Z ekonomicznego punktu widzenia z kolei, niezasadne jest tworzenie systemów zagospodarowania odpadów w mniejszej skali. Dlatego prawdopodobnie złożone projekty dotyczyły w niewielkim stopniu ww. systemów. W związku z powyższym ZWP odstąpił od przeprowadzania kolejnego konkursu. Ponadto, niepewność prawna związana z ustawą z dnia 1 lipca 2011r. o zmianie ustawy o utrzymaniu czystości i porządku w gminach oraz niektórych innych ustaw

spowodowała wstrzymanie prac koncepcyjnych i projektowych wśród potencjalnych beneficjentów. Niezależnie od powyższego, należy podkreślić, że Program przygotowywany był w 2006r. Było to przedsięwzięcie nowatorskie, które wskutek braku praktycznych doświadczeń adekwatnych do skali tego programu spowodowało, że część wskaźników zostało przeszacowanych bądź niedoszacowanych, co ma obecnie przełożenie na stopień ich wykonania. Jednocześnie należy zaznaczyć, że założone w ramach poszczególnych projektów wskaźniki są osiągnięte.

- 9) W zakresie wsk. 13 zgodnie z Harmonogramem naboru wniosków nie planuje się kolejnego naboru wniosków w tym działaniu. Biorąc powyższe pod uwagę, nieosiągnięcie pełnej wartości wskaźników założonych w dokumentach programowych wynika z nieznacznego przeszacowania wskaźników lub mniejszej efektywności projektów, niż zakładano w zakresie programowania.
- 10) W zakresie wsk. 14 i 15 trzeba zaznaczyć, iż na listach rezerwowych znajdują się projekty, które w przypadku uwolnienia się dodatkowych środków mogą być wybrane do dofinansowania. W związku z powyższym wartości wskaźnika mogą jeszcze ulec zmianie.
- 11) W zakresie wsk. 16 trzeba zaznaczyć, iż nie został on wykazany w żadnym z projektów. Ww. sytuacja spowodowana była faktem, iż najprawdopodobniej objęte wsparciem obiekty dotąd niezagospodarowane i niedokończone w wyniku zaniechania inwestycji okazały się zbyt trudne do przystosowania na potrzeby lokalnego biznesu (decydować mogły w tym względzie kwestie techniczne, lokalizacja obiektów).

## 5. Audyt UKS

### Urząd Kontroli Skarbowej

W okresie od listopada 2013r. do maja 2014r. UKS prowadził czynności kontrole dotyczące *Audytu systemu zarządzania i kontroli w zakresie instrumentów inżynierii finansowej*, które prowadzone były w IZ RPO WP oraz u pośredników finansowych tj.:

- Regionalnej Izbie Gospodarczej w Stalowej Woli,
- Podkarpackiej Izbie Gospodarczej w Krośnie,
- Podkarpackim Funduszu Poręczeń Kredytowych w Rzeszowie,
- Tarnobrzесьkiej Agencji Rozwoju Regionalnego Spółka Akcyjna w Tarnobrzegu,
- Rzeszowskiej Agencji Rozwoju Regionalnego Spółka Akcyjna w Rzeszowie,

W trakcie ww. audytu w IZ RPO WP przeprowadzono następujące czynności:

- zbadano strukturę instrumentów inżynierii finansowej (IIF) oraz głównych zaangażowanych instytucji,
- w IIF zbadano procedury w zakresie,
  - źródeł finansowania IIF,
  - wyboru menedżera funduszu powierniczego lub równoważnego,
  - strategii inwestycyjnej i planowania,
  - produktów finansowych,
  - kosztów zarządzania i opłat,
  - monitoringu wdrażania,
  - sprawozdawczości do IZ,
  - zarządzania przepływami finansowymi,
  - ewidencjonowania i wykorzystywania odsetek oraz innych zwrotów,
  - polityki wyjścia – wycofania.

Natomiast u pośredników finansowych przeprowadzone czynności dotyczyły:

- produktów finansowych,
- wyboru ostatecznych odbiorców,
- podpisanych umów i ich rezultatów,
- kwalifikowalności inwestycji i ostatecznych odbiorców,
- udzielanych pożyczek,
- monitoringu operacji i sprawozdawczości.

Instytucja Audytowa w przekazanym w dniu 5 sierpnia 2014r. *Sprawozdaniu z audytu systemu zarządzania i kontroli Instrumentów Inżynierii Finansowej w ramach Regionalnego Programu Operacyjnego Województwa Podkarpackiego* oceniła ww. system w kategorii nr 1 - *System działa dobrze tylko niewielkie usprawnienia są potrzebne*. Ponadto w *Sprawozdaniu* wskazano obszary wymagające niewielkich usprawnień, do których należą:

- monitoring wdrażania oraz wpływających propozycji/ofert inwestycyjnych - rekomendacja UKS dotyczyła:
  - zapewnienia bieżącej weryfikacji składanych przez pośredników sprawozdań z rozliczeń kosztów administracji i zarządzania,
  - przeanalizowania zawartych umów/wydatków zadeklarowanych do KE pod kątem ostatecznych ustaleń władz polskich z KE, celem zapewnienia, że do rozliczenia IIF zostaną przedstawione wydatki kwalifikowane,
  - dokonania analizy/sprawdzenia, czy udzielona pożyczka spełnia cele Programu Operacyjnego oraz zapisy umowy pożyczki, w celu zapewnienia, że do rozliczenia IIF zostaną przedstawione wydatki prawidłowe,
  - przeanalizowania umowy/wydatków zadeklarowanych do KE pod kątem ostatecznych ustaleń władz polskich z KE tj. IZ powinna dokonać analizy/sprawdzenia, czy udzielona pożyczka spełnia cele Programu Operacyjnego oraz zapisy umowy pożyczki, w celu zapewnienia, że do rozliczenia IIF zostaną przedstawione prawidłowe wydatki kwalifikowalne.
- zarządzanie przepływami finansowymi - w tym zakresie zalecono inwestowanie wolnych środków w sposób ciągły, bez nieuzasadnionych przerw, w celu maksymalizacji wykorzystania środków, zgodnie z ich celem.

Dodatkowo w ww. *Sprawozdaniu*, IA wskazała, iż dwie rekomendacje ujęte w *Sprawozdaniu z audytu systemu zarządzania i kontroli instrumentów inżynierii finansowej RPO WP z października 2012r.* nadal pozostają otwarte, zaś stan wdrożenia wydanych w obecnym *Sprawozdaniu* zaleceń będzie przedmiotem badania w kolejnym audycie systemu zarządzania i kontroli. Ponadto IA w ww. *Sprawozdaniu* wskazała, iż na ostateczną ocenę systemu zarządzania i kontroli w zakresie IIF może mieć wpływ tocząca się dyskusja z KE w obszarze ustaleń z misji audytowych Komisji. Dlatego też w *Rocznym Sprawozdaniu Audytowym system zarządzania i kontroli w zakresie IIF RPO WP* oceniono w kategorii nr 2 czyli system działa ale konieczne są usprawnienia.

Jednocześnie w 2014r. Instytucja Audytowa prowadziła audyt operacji na podstawie wybranej próby 23 projektów spośród wydatków, które zadeklarowano do KE w okresie od 1 stycznia do 30 czerwca 2014r. (audyt gospodarowania środkami pochodzącymi z budżetu Unii Europejskiej w ramach RPO WP na podstawie art. 62 ust. 1 lit. b Rozporządzenia Rady (WE) nr 1083/2006 z dnia 11 lipca 2006r.). Czynności audytowe prowadzono w IZ RPO WP oraz u beneficjenta realizującego dany projekt. Przewidywany termin zakończenia czynności

audytowych wskazany przez Generalnego Inspektora Kontroli Skarbowej to 31 grudnia 2015r.

Instytucja Audytowa pismem z dnia 5 sierpnia 2014r. przekazała do tut. Urzędu ustalenia zawarte w Sprawozdaniu dokonane w trakcie audytu, którego celem była weryfikacja skutecznego funkcjonowania systemu zarządzania i kontroli RPO WP. Audyt systemu zarządzania kontroli był realizowany w IZ PRO WP, IC oraz IPOC na podstawie programu audytu opracowanego między innymi na podstawie wytycznych KE. Czynności audytowe w zakresie ww. obszaru prowadzone były w okresie od kwietnia do czerwca 2014r. w jego trakcie w IZ PO WP zbadano kluczowe elementy systemu zarządzania i kontroli w celu stwierdzenia m.in. czy:

- procedury dotyczące wyboru projektów są adekwatne,
- istnieją odpowiednie kontrole zarządcze,
- istnieje odpowiednia ścieżka audytu,
- istnieją odpowiednie mechanizmy zapewniające wiarygodność i rzetelność poświadczenia,
- istnieje rzetelna ewidencja kwot podlegających procedurze odzyskiwania,
- procedury odzyskiwania kwot nienależnie wypłaconych są adekwatne.

W wyniku prac audytowych system zarządzania i kontroli oceniono w kategorii nr 1 zgodnie z wytyczną COCOF nr 08/0019/01-EN, niniejsza ocena oparta została wyłącznie o wyniki audytu systemu, która zgodnie z zawartą w podsumowaniu ustaleń opinią może ulec zmianie z chwilą zakończenia audytu systemu w obszarze instrumentów inżynierii finansowej oraz po przeprowadzeniu audytu operacji. Podkreślić należy, iż IA w trakcie audytu systemu zarządzania i kontroli RPO WP, przeprowadziła dodatkową weryfikację wyboru projektów w ramach zakończonego naboru wniosków o dofinansowanie I osi priorytetowej *Konkurencyjna i innowacyjna gospodarka* (działanie 1.1 *Wsparcie kapitałowe przedsiębiorczości*, schemat B Bezpośrednie dotacje inwestycyjne). Powyższe działanie podjęto w związku z pismem KE z dnia 10 grudnia 2013r. oraz ustaleniami na wspólnym spotkaniu przedstawicieli KE, IA, IZ RPO WP, a także w celu potwierdzenia funkcjonowania w praktyce działań naprawczych wprowadzonych przez IZ, w oparciu o zalecenia IA zawarte w Sprawozdaniu z audytu systemu zarządzania i kontroli RPO WP z października 2013r. Dodatkowa weryfikacja została przeprowadzona w ramach kluczowego wymogu kontrolnego nr 2 na próbie 30 elementów. W jej wyniku potwierdzono, iż zaproponowane działania naprawcze, zostały wdrożone i mają odzwierciedlenie w stosowanej praktyce.

Generalny Inspektor Kontroli Skarbowej pismem z dnia 18 grudnia 2014r. przekazał ponownie *Roczne sprawozdanie audytowe* zawierające wyniki audytów przeprowadzonych w okresie poprzednich 12 m-y zakończonych do 30 czerwca 2014r. oraz *Roczną Opinię* RPO WP wydaną na podstawie kontroli i audytów przeprowadzonych przez IA. Generalny Inspektor Kontroli Skarbowej ww. Opinii wskazał, iż w okresie od 1 lipca 2013r. do 30 czerwca 2014r. system zarządzania i kontroli ustanowiony dla RPO WP był zgodny z odpowiednimi wymaganiami art. 58-62 Rozporządzenia Rady (WE) nr 1083/2006 i sekcji 3 Rozporządzenia Komisji (WE) nr 1828/2006 i funkcjonował skutecznie, tak aby dostarczyć racjonalne zapewnienie, że deklaracje wydatków przedstawione Komisji są poprawne i tym samym racjonalne zapewnienie, że transakcje będące ich podstawą są zgodne z prawem i prawidłowe. Dodatkowo wskazano, iż uwagi na brak zadeklarowania wydatków do KE w okresie od 1 stycznia 2013r. do 31 grudnia 2013 audyt operacji nie był prowadzony.

W Rocznym Sprawozdaniu audytywnym Instytucja Audytowa odniosła się do dokumentów tj.: *Opis Systemu Zarządzania i Kontroli dla Regionalnego Programu Operacyjnego Województwa Podkarpackiego* i *Strategii audytu Regionalnego Programu Operacyjnego Województwa Podkarpackiego* i zmian w nich dokonanych. Po ich analizie IA stwierdziła, że zmiany w ww. dokumentach nie stanowiły istotnej zmiany w systemie zarządzania i kontroli. Ponadto IA w ww. Sprawozdaniu poinformowała o zmianie oceny systemu zarządzania i kontroli z kategorii 1 (ocena ze Sprawozdania z sierpnia 2014r.) na 2 czyli system działa, ale konieczne są usprawnienia. Zmiana ta była wynikiem oceny w obszarze Instrumentów Inżynierii Finansowej. Ponadto w Rocznym Sprawozdaniu audytywnym Instytucja Audytowa, wskazała, iż z uwagi na brak zadeklarowania wydatków do KE za okres od 1 stycznia 2013r. do 31 grudnia 2013r., audyt operacji nie został przeprowadzony, ponieważ wybór próby miał obejmować populację wydatków z ww. okresu, w którym to wstrzymana była refundacja środków. Jednocześnie w ww. zakresie IA zobowiązała się do przekazania KE wstępnych wyników z audytu operacji, przeprowadzonej na próbie wydatków poświadczonych do KE od 1 stycznia 2014r. do 30 czerwca 2014. w celu zapewnienia KE pełniejszych informacji na temat RPO WP.

Ponadto w Rocznym Sprawozdaniu audytywnym Instytucja Audytowa stwierdziła, iż w trakcie przeprowadzonego audytu systemu ustalenia nie mają charakteru systemowego, nie rzutują na prawidłowość wydatków zadeklarowanych do KE i nie ma podstaw do szacowania korekty finansowej, zaś stan wdrożenia rekomendacji zawartych w Sprawozdaniu będzie przedmiotem badania w kolejnym audycie systemu zarządzania i kontroli.

Jednocześnie pracownicy UKS w Rzeszowie we wrześniu 2014r. w IZ RPO WP na podstawie upoważnienia Generalnego Inspektora Kontroli Skarbowej rozpoczęli kolejne czynności w zakresie audytu gospodarowania środkami pochodzącymi z budżetu Unii Europejskiej w ramach RPO WP (audyt z art. 62 ust. 1 lit. a Rozporządzenia Rady (WE) nr 1083/2006 z dnia 11 lipca 2006r.). Przewidywany termin zakończenia audytu to 31 grudnia 2015r. Czynności kontrolne dotyczyły następujących obszarów:

- posiadania adekwatnych procedur wyboru projektów,
- posiadanie procedur zapewniających adekwatne kontrole zarządcze.

UKS pismem znak: UKS.1891/W1E/741/1/3/699 z dnia 29 grudnia 2014r. przekazał do IZ RPO WP dokument pn. *Podsumowanie ustaleń stwierdzonych w Instytucji Zarządzającej – Zarządzie Województwa Podkarpackiego w ramach prowadzonego audytu systemu zarządzania i kontroli Regionalnego Programu Operacyjnego Województwa Podkarpackiego 207-2013.* przedstawiający rezultaty czynności sprawdzających. W ww. dokumencie pracownicy UKS na podstawie dokonanych ustaleń potwierdzili, iż w badanych obszarach zostały zachowane i były przestrzegane odpowiednie procedury, które ujęto w m.in. w IW IZ RPO WP.

Do końca kwietnia 2015r. Instytucja Audytowa nie przekazała Sprawozdania z przeprowadzonych czynności kontrolnych.

## **6. Kontrola projektów i nieprawidłowości w realizacji projektów**

*Roczny Plan Kontroli Regionalnego Programu Operacyjnego Województwa Podkarpackiego na rok 2014* (RPK) został przyjęty przez Zarząd Województwa Podkarpackiego uchwałą nr 291/7021/13 z dnia 12 listopada 2013r. Przedmiotowy dokument został przekazany do Instytucji Koordynującej Regionalne Programy Operacyjne celem akceptacji. W piśmie

z dnia 30 grudnia 2013r. Instytucja Koordynująca Regionalne Programy Operacyjne poinformowała, iż akceptuje ww. dokument.

W dniu 25 lutego 2014r. Zarząd Województwa Podkarpackiego uchwałą nr 325/7738/14 dokonał zmiany ww. dokumentu. Zmiana RPK dotyczyła odstąpienia od dotychczasowej zasady przeprowadzenia 100% kontroli na miejscu na zakończenie realizacji projektu w ramach osi priorytetowej I *Konkurencyjna i innowacyjna gospodarka*, działanie 1.1 *Wsparcie kapitałowe przedsiębiorczości*, schemat B Bezpośrednie dotacje inwestycyjne zastępując ją kontrolą na próbie. Niniejszy dokument w dniu 27 lutego 2014r. został przekazany do akceptacji IK RPO, która pismem z dnia 20 marca 2014r. przekazała uwagi do dokumentu. Po konsultacji zgłoszonych przez IK RPO uwag, Ministerstwo Infrastruktury i Rozwoju pismem z dnia 25 kwietnia 2014r. zaopiniowała pozytywnie RPK. Jednocześnie IK RPO wskazała, iż w RPK w zakresie pkt. 5 dotyczącego metodologii doboru próby projektów do kontroli na miejscu za zakończenie realizacji, obejmującej konkursy ogłoszone w 2013r. w ramach działania 1.1 schemat B występuje rozbieżność w zakresie przedziału kwot dofinansowania projektów dla poszczególnych rodzajów ryzyka a wartością projektów, która powinna zostać skorygowana przy najbliższej aktualizacji dokumentu.

Jednocześnie ZWP uchwałą 413/9737/14 z dnia 29 października 2014r. zatwierdził RPK na 2015r., który w dniu 30 października 2014r. przekazano do IK RPO celem akceptacji. IK RPO uchwałą Nr 75 *Komitetu do spraw Kontroli i Audytu Funduszy Strukturalnych i Funduszu Spójności 2007-2013* z dnia 11 grudnia 2014r. zaopiniowała pozytywnie przedmiotowy dokument.

IZ RPO WP prowadzi kontrole projektów w trybie planowym – zgodnie z zatwierdzonym RPK na dany rok oraz kontrole doraźne (pozaplanowe).

Kontrolę projektów ze względu na sposób przeprowadzenia dzielimy na:

- kontrolę dokumentacji,
- kontrolę na miejscu.

#### **A. Kontrola dokumentacji.**

Kontrola projektów na dokumentach realizowana jest w siedzibie jednostki kontrolującej i obejmuje sprawdzenie oryginałów lub uwierzytelnionych kopii dokumentów przekazanych przez beneficjentów pod kątem ich zgodności z zasadami wspólnotowymi i krajowymi.

W okresie sprawozdawczym kontrola na dokumentach w siedzibie jednostki kontrolującej obejmowała:

- a) **weryfikację wniosków o dofinansowanie** - kontrola tego typu co do zasady obejmuje 100% złożonych wniosków o dofinansowanie.
- b) **ocenę postępu przygotowania do realizacji Indywidualnych projektów kluczowych** - kontrola obejmuje 100% projektów kluczowych.
- c) **weryfikację na etapie podpisania umowy o dofinansowanie/podjęcie uchwały Zarządu Województwa w sprawie decyzji o realizacji projektu własnego oraz ewentualnych aneksów/zmian.** Weryfikacji na ww. etapie podlega 100% projektów wraz z załączonymi dokumentami.
- d) **weryfikację wniosków o płatność i wszystkich załączonych do nich dokumentów.** Kontrolę tego rodzaju dokumentów przeprowadza się w ramach osi priorytetowych I-VIII i podlega jej 100% złożonych wniosków o płatność wraz z dołączoną do nich dokumentacją poświadczającą poniesione przez beneficjentów wydatki.



- e) weryfikację formalną, merytoryczną i finansową oraz ocenę postępu rzeczowego projektu, a także rozliczenie kosztów administracji i zarządu projektów inżynierii finansowej.
- f) weryfikację ex-post dokumentów i procedur udzielania zamówień publicznych w siedzibie jednostki kontrolującej. W przypadku zamówień publicznych, do których nie stosuje się ustawy Pzp Instytucja Zarządzająca RPO WP może żądać dostarczenia dokumentów wskazanych w *Wytycznych Instytucji Zarządzającej RPO WP w sprawie udzielania zamówień współfinansowanych ze środków EFRR, w stosunku do których nie stosuje się stawy Prawo zamówień publicznych*.

W 2014r. fakultatywną weryfikację ex-post przeprowadzono w odniesieniu do:

- 16 projektów (obejmujących łącznie 111 postępowań, przy czym 52 dotyczyły postępowań udzielonych w ramach Wytycznych IZ RPO WP dotyczących udzielania zamówień współfinansowanych ze środków EFRR, w stosunku do których nie stosuje się ustawy Pzp, a 59 postępowań udzielonych w oparciu o ustawę Pzp) realizowanych w I osi priorytetowej *Konkurencyjna i innowacyjna gospodarka* w ramach działania:
  - 1.1 *Wsparcie kapitałowe przedsiębiorczości* – kontrola obejmowała 6 projektów,
  - 1.2 *Instytucje otoczenia biznesu* – kontrola dotyczyła 3 projektów,
  - 1.3 *Regionalny system innowacji* – kontrola obejmowała 5 projektów,
  - 1.4 *Promocja gospodarcza i aktywizacja inwestycyjna regionu* – kontrola obejmowała 2 projekty.
- 46 projektów (obejmujące razem 61 postępowania) realizowanych w ramach osi priorytetowych II-VII. Tego typu kontrolę przeprowadzono, w zakresie:
  - II osi priorytetowej – kontrola dotyczyła 5 projektów, w tym 1 z działania 2.1 *Infrastruktura komunikacyjna* i 4 z działania 2.2 *Infrastruktura energetyczna*.
  - III osi priorytetowej *Spółeczeństwo informacyjne* kontrolę przeprowadzono w odniesieniu do 21 projektów.
  - IV osi priorytetowej – kontrola dotyczyła 6 projektów realizowanych w ramach działania 4.1 *Infrastruktura ochrony środowiska*.
  - V osi priorytetowej – kontrolą objęto 4 projekty, w tym 3 w działaniu 5.1 *Infrastruktura edukacyjna*, a 1 w działaniu 5.3 *Infrastruktura sportowa i rekreacyjna*.
  - VI osi priorytetowej *Turystyka i kultura* - kontrola dotyczyła 1 projektu.
  - VII oś priorytetowa – łącznie kontrolą objęto 9 projektów, z czego 4 dotyczyło działania 7.1 *Rewitalizacja miast* i 5 działania 7.2 *Rewitalizacja obszarów zdegradowanych*.

**g) kontrola na zakończenie realizacji projektu na poziomie IZ RPO WP.** Przedmiotowej kontroli podlega 100% projektów po złożeniu wniosku o płatność końcową.

**h) weryfikację dotyczącą zachowania trwałości projektu,** której podlega 100% projektów.

Niezależnie od ww. kontroli zgodnie z zapisami RPK, przewidziano weryfikację ex-post w okresie trwałości projektów z zakresu ochrony zdrowia oraz w związku z rekomendacją KE (przedstawioną w piśmie znak: H.1/BDAres(2011)1151721 z 7 października 2011r.) dotyczącą przeprowadzenia kontroli u beneficjentów działających w sektorze ochrony zdrowia, w okresie sprawozdawczym przeprowadzono 28 tego typu weryfikacji dotyczących projektów z działania 5.2 *Infrastruktura ochrony zdrowia i pomocy społecznej*, schemat A Infrastruktura ochrony zdrowia. Celem kontroli było zweryfikowanie projektów w zakresie posiadania przez beneficjentów kontraktów z Narodowym Funduszem Zdrowia (NFZ) na

usługi świadczone z wykorzystaniem powstałej w ich ramach infrastruktury/zakupionego sprzętu.

W ramach ww. kontroli wydano pozytywne opinie na temat kompletności i prawidłowości dokumentacji związanej z realizacją projektu.

#### **B. Kontrola na miejscu**

Zgodnie z RPK na 2014r. kontrola na miejscu w ramach osi priorytetowych I-VIII jest formą weryfikacji wydatków potwierdzającą, że współfinansowane towary i usługi zostały dostarczone, wydatki zadeklarowane przez beneficjentów na operacje zostały rzeczywiście poniesione, a realizacja operacji jest zgodna z zasadami wspólnotowymi i krajowymi.

Kontrola na miejscu może być przeprowadzana na próbie.

W 2014r. kontrolę projektów na miejscu prowadzono w formie:

- a) **Kontroli w trakcie realizacji projektu (kontrola pośrednia)**, dotyczącej projektów, w przypadku których podpisano umowy o dofinansowanie, ich realizacja została rozpoczęta i są one odpowiednio zaawansowane pod względem rzeczowym oraz finansowym.

Zgodnie z zapisami RPK, kontrola projektów na miejscu w trakcie ich realizacji była przeprowadzana w ramach:

- I osi priorytetowej - odstąpiono od przeprowadzania kontroli pośrednich (w oparciu o analizę czynników ryzyka) dla projektów wybranych w trybie konkursowym z uwagi na postęp realizacji Programu oraz specyfikę wydatków projektów realizowanych w ramach poszczególnych konkursów I osi priorytetowej, poziom dofinansowania, a także czasookres ich realizacji projektów.
- w ramach osi priorytetowych II-VII. W 2014r. w ramach osi priorytetowych II-VII kontrolą pośrednią objęto 9 projektów
- w ramach osi priorytetowych VIII. W 2014r. kontrolę pośrednią przeprowadzono w odniesieniu do 4 projektów:

- b) **Kontroli na zakończenie realizacji projektu**. Przeprowadzana jest po złożeniu przez beneficjenta wniosku o płatność końcową. Akceptacja wniosku o płatność końcową jest jednym z warunków ostatecznego rozliczenia projektu.

Zgodnie z zapisami RPK na 2014r. w przypadku projektów osi priorytetowej I *Konkurencyjna i innowacyjna gospodarka* kontrola na miejscu na zakończenie realizacji projektu obejmowała:

- 100% projektów w przypadku przeprowadzania kontroli na miejscu na zakończenie realizacji projektów z wyłączeniem projektów obejmujących konkursy ogłoszone w 2013 r. do działania 1.1 schemat B oraz projektów obejmujących działanie 1.4 schemat B (projekty nieinwestycyjne).
- próbę projektów w przypadku przeprowadzania kontroli na miejscu na zakończenie w ramach działania 1.1 schemat B dla konkursów ogłoszonych w 2013r. oraz dla działania 1.4 schemat B (projekty nieinwestycyjne),

W ramach osi priorytetowych II-VII przedmiotowa kontrola prowadzona była na próbie projektów, a w przypadku projektów osi priorytetowej VIII *Pomoc techniczna* - kontroli na zakończenie realizacji podlega 100% projektów.

W 2014r. łącznie w ramach RPO WP kontrolą na miejscu na zakończenie realizacji projektu objęto 153 projekty, które przeprowadzono w ramach niżej wymienionych osi priorytetowych:

- I *Konkurencyjna i innowacyjna gospodarka* – kontrolą objęto 130 projektów, w tym 103 projekty w działaniu 1.1 *Wsparcie kapitałowe przedsiębiorczości*, schemat B Bezpośrednie dotacje inwestycyjne, 7 projektów z działania 1.2 *Instytucje otoczenia biznesu* oraz 11 z działania 1.3 *Regionalny system innowacji*, a także 2 kontrole dotyczyły projektów z działania 1.4 *Promocja gospodarcza i aktywizacja inwestycyjna regionu*, schemat A Projekty inwestycyjne i 7 kontroli przeprowadzono w działaniu 1.4 *Promocja gospodarcza i aktywizacja inwestycyjna regionu*, schemat B Projekty pozainwestycyjne,
  - II *Infrastruktura techniczna* – 4 kontrole dotycząca projektów realizowanych w ramach działania 2.1 *Infrastruktura komunikacyjna*,
  - V *Infrastruktura publiczna* – 4 kontrole, w tym 3 przeprowadzone w ramach działania 5.1 *Infrastruktura edukacyjna* oraz 1 w działaniu 5.2 *Infrastruktura ochrony zdrowia i pomocy społecznej*,
  - VI *Turystyka i kultura* – kontrolą objęto 2 projekty,
  - VII *Spójność wewnątrzregionalna* – 1 kontrola, która dotyczyła projektu realizowanego w ramach działania 7.1 *Rewitalizacja miast*,
  - VIII *Pomoc techniczna* – kontrolę przeprowadzono w 12 projektach. W działaniu 8.1 *Wsparcie procesu zarządzania i wdrażania* kontroli podlegało 10 projektów, zaś w ramach działania 8.2 *Informowanie, promocja oraz wsparcie przygotowania i realizacji projektów* skontrolowano 2 projekty.
- c) **Kontrola trwałości projektu** - przeprowadzana była po upływie połowy okresu trwałości i nie później niż w ostatnim roku obowiązków zachowania trwałości projektu, o którym mowa w art. 57 rozporządzenia 1083/2006.

Zgodnie z zapisami RPK na 2014r., ww. kontrola była przeprowadzana:

- w ramach I osi priorytetowej (na próbie projektów) - kontrolę zachowania trwałości projektu przeprowadzono w odniesieniu do 7 projektów realizowanych w ramach działania 1.1 schemat B.
- w ramach osi priorytetowych II-VII (na próbie projektów) - kontrolą trwałości projektów objęto 35 projektów w ramach następujących osi priorytetowych:
  - II *Infrastruktura techniczna* – 2 projektów (w ramach działania 2.1),
  - IV *Ochrona środowiska i zapobieganie zagrożeniom* – 8 projektów (wszystkie kontrole dotyczyły działania 4.1),
  - V *Infrastruktura publiczna* – 18 projektów (z działań 5.2 – 9 i 5.3 – 9),
  - VI *Turystyka i kultura* – 7 projektów.

w ramach VIII osi priorytetowej (na próbie projektów) - kontrolę trwałości przeprowadzono w odniesieniu do 1 projektu tj.: RPPK.08.01.00-18-033/09.

W 2014r. w ramach zakończonych kontroli/weryfikacji trwałości nie odnotowano przypadków zasadniczych modyfikacji projektów, zgodnie z 57 Rozporządzenia Rady (WE) nr 1083/2006 z dnia 11 lipca 2006r. z późn. zm.

**Kontrola doraźna** zgodnie z zapisami RPK dotyczy osi priorytetowych I-VIII i nie jest w nim ujęta. Intensywność kontroli doraźnych zależy głównie od postępu realizacji RPO WP oraz częstotliwości występowania przesłanek przeprowadzenia takich kontroli. W trakcie kontroli doraźnej weryfikacji podlegają dokumenty ściśle związane z charakterem wykrytej lub

podejrzewanej nieprawidłowości. W przypadku kontroli sprawdzającej do weryfikacji dobierane są dokumenty z wcześniejszych kontroli oraz informacji/sprawozdania pokontrolne.

W 2014r. w ramach RPO WP łącznie przeprowadzono 27 kontroli doraźnych, z tego w:

- I osi priorytetowej – 20, w tym 4 kontrole przeprowadzono w ramach działania 1.1 schemat A, 15 w ramach działania 1.1 schemat B oraz 1 w działaniu 1.3,
- II osi priorytetowej – 1 kontrolę przeprowadzoną w działaniu 2.2
- V osi priorytetowej – 2 kontrole, po 1 ramach działania 5.1 i 5.3,
- VI osi priorytetowej – 2 kontrole,
- VII osi priorytetowej - 2 kontrole, obydwie dotyczyły działania 7.1.

W ramach VIII osi priorytetowej w okresie sprawozdawczym nie przeprowadzono kontroli doraźnej.

**Nieprawidłowości** stwierdzone podczas kontroli projektów w ramach RPO WP:

#### **1. Nieprawidłowości dotyczące naruszenia zasad zamówień publicznych.**

Pierwszą i zarazem najliczniejszą kategorię **nieprawidłowości** stanowią uchybienia/naruszenia **dotyczące zasad udzielania zamówień publicznych**. Większość wykrywanych nieprawidłowości dotyczy zamówień publicznych, które przeprowadzane są niezgodnie z ustawą Prawo zamówień publicznych. Jednocześnie należy podkreślić, iż beneficjenci łamali nie tylko zapisy ww. ustawy ale również przy tym zapisy *Rozporządzenia Prezesa Rady Ministrów z dnia 30 grudnia 2009r. w sprawie rodzajów dokumentów, jakich może żądać zamawiający od wykonawcy, oraz form, w jakich te dokumenty mogą być składane*.

Zaznaczyć należy, iż Instytucja Zarządzająca PRO WP ustalając ilość i rodzaje kontroli projektów na dany rok uwzględnia zarówno postęp w realizacji Programu, jak i obszary największego ryzyka ujawnione przez dotychczasowe kontrole oraz audyty operacji. Z ich analizy wynika, iż w ramach RPO WP, a w szczególności w zakresie osi priorytetowych II – VII – w dalszym ciągu najczęstszym typem występujących uchybień/nieprawidłowości są naruszenia prawa zamówień publicznych. Ponieważ przeprowadzona analiza dotychczas sporządzonych wyników kontroli wskazuje na utrzymywanie się dużej liczby nieprawidłowości w obszarze zamówień publicznych – niezbędne jest dalsze zwiększenie liczby kontroli/weryfikacji ex – post zamówień publicznych. Dlatego też w RPK na 2014 założono, w ramach ww. osi priorytetowych zwiększenie liczby przeprowadzanych kontroli na miejscu oraz dalsze zwiększanie liczby weryfikacji ex-post dokumentów i procedur udzielenia zamówień publicznych, a także weryfikacji ex-post w okresie trwałości w siedzibie jednostki kontrolującej.

Ponadto beneficjenci realizujący projekty w ramach RPO WP nie przestrzegali zapisów *Wytycznych IZ RPO WP w sprawie udzielania zamówień współfinansowanych ze środków EFRR, w stosunku do których nie stosuje się ustawy Prawo zamówień publicznych*. Tego rodzaju naruszenia w większości przypadków wiążą się z jednoczesnym naruszeniem np. zapisów umowy o dofinansowanie. Najwięcej tego rodzaju uchybień stwierdza się w ramach I osi priorytetowej ponieważ w zdecydowanej większości beneficjentami tych projektów są MŚP nie zobowiązane do stosowania zapisów ustawy Pzp.

Beneficjenci nie stosując się do zapisów Wytycznych dopuszczali się jednocześnie naruszeń zapisów ustawy o finansach publicznych np. art. 44 ust. 3 - poprzez dokonanie wyboru

wykonawcy bez zastosowania zasad określonych w niniejszych Wytycznych, jak również zapisów umowy o dofinansowanie projektu.

Zaznaczyć należy, że w celu ograniczenia występowania ww. nieprawidłowości Instytucja Zarządzająca RPO WP podejmowała szereg działań edukacyjnych i informacyjnych, tj.: informacje na stronach internetowych, wystąpienia do beneficjentów, szkolenia i spotkania informacyjne oraz konsultacje indywidualne, które będą kontynuowane również w latach następnych. Ponadto wprowadzone zostały m.in. nowe formy weryfikacji, które pozwalają na zwiększenie liczby kontrolowanych projektów, a jednocześnie nie wpływają nadmiernie na wydłużenie procesu ich realizacji i rozliczania. Ponadto w przypadku potwierdzenia przez IZ RPO WP wystąpienia nieprawidłowości, w tym dotyczących zamówień publicznych, stwierdzonych przez IA, KE, ETO i – ogólne informacje na ten temat zamieszczane są na stronie internetowej [www.wrota.podkarpackie.pl/pl.rpo/vademecum](http://www.wrota.podkarpackie.pl/pl.rpo/vademecum) oraz w pismach/informacjach kierowanych do beneficjentów. Dodatkowo przedstawione w sprawozdaniach KE informacje na temat wykrytych nieprawidłowych praktyk są wykorzystywane przez kontrolujących tj. pracowników IZ RPO WP w trakcie prowadzonych weryfikacji/kontroli co pozwala na zdefiniowane szczególnie istotnych obszarów ryzyka wystąpienia nieprawidłowości.

**2. Wydatki niekwalifikowane oraz niezwiązane z realizacją projektu.** Drugą grupą najczęściej popełnianych nieprawidłowości jest przedstawienie do rozliczenia przez beneficjentów wydatków niekwalifikowalnych oraz wydatków niezwiązanych z realizacją projektu, które niejednokrotnie skutkują naruszeniem zapisów umowy o dofinansowanie. Tego rodzaju nieprawidłowości wykrywane są na różnych etapach realizacji projektu, zarówno na etapie kontroli na miejscu oraz weryfikacji dokumentów, w trakcie których stwierdza się, że beneficjenci nie przestrzegają zapisów *Podręcznika kwalifikowania wydatków w ramach Regionalnego Programu Operacyjnego Województwa Podkarpackiego na lata 2007-2013* (Podręcznik) oraz krajowych *Wytycznych dotyczące kwalifikowania wydatków w ramach funduszy strukturalnych i Funduszy Spójności w okresie programowania 2007 – 2013*.

**3. Nieprzestrzeganie zapisów umowy o dofinansowanie.** Kolejną, trzecią kategorią popełnianą przez beneficjentów nieprawidłowości są **uchybień dotyczących działań beneficjentów przeprowadzonych niezgodnie z zapisami i zasadami zawartymi w umowie o dofinansowanie.**

**4.** Dodatkowo w trakcie weryfikacji dokumentów potwierdzających realizację inwestycji/projektu, polegającej na sprawdzeniu dokumentów księgowych, faktur przedkładanych przez beneficjentów celem zwrotu poniesionych kosztów lub też w toku prowadzonych czynności kontrolnych na miejscu w trakcie jego realizacji bądź na zakończenie, stwierdzone/wykrywane są nieprawidłowości inne, niż te które przypisano do ww. kategorii naruszeń zakwalifikowane *jako pozostałą grupę*.

Z analizy<sup>1</sup> wszystkich nieprawidłowości wykrytych od początku realizacji RPO WP do końca okresu sprawozdawczego w ujęciu procentowym ww. obszary prezentują się następująco:

- 49% stanowią uchybień związane z naruszeniem zasad dotyczących zamówień publicznych,
- 34% to przypadki związane z nieprzestrzeganiem zapisów umowy o dofinansowanie,

---

<sup>1</sup> Analizy dokonano na podstawie głównego obszaru zgłoszonej nieprawidłowości, w odniesieniu do wartości wszystkich wykrytych nieprawidłowości.

- 4% nieprawidłowości dotyczy wydatków niekwalifikowanych oraz nie związanych z realizacją projektu,
- 13% są to inne nieprawidłowości, których nie można przypisać tylko do jednego z ww. obszarów.

W okresie od 1 stycznia do 31 grudnia 2014r. Instytucja Zarządzająca RPO WP wykryła w ramach Programu **190 nieprawidłowości**: 51 nowych nieprawidłowości podlegających zgłoszeniu do Komisji Europejskiej oraz 139 nieprawidłowości niepodlegających raportowaniu do Komisji Europejskiej.

Największą liczbę nieprawidłowości, które zgłoszono do KE w okresie sprawozdawczym wykryto w ramach osi priorytetowej I *Konkurencyjna i innowacyjna gospodarka* (22 nieprawidłowości), *Spójność wewnątrzregionaln* VII (9 nieprawidłowości), a także V *Infrastruktura publiczna* (6 nieprawidłowości). Dodatkowo zaznaczyć należy, iż w okresie sprawozdawczym w ramach wykrytych nieprawidłowości stwierdzono również w 9 przypadkach w I osi priorytetowej *Konkurencyjna i innowacyjna gospodarka* nieprawidłowości w odniesieniu do których zaistniało podejrzenie wyłudzenia nadużycia finansowego. Dodać należy, że w zakresie tych nieprawidłowości sprawę przekazano organom ścigania na mocy *Porozumienia zawartego pomiędzy Zarządem Województwa Podkarpackiego, Urzędem Kontroli Skarbowej w Rzeszowie oraz Komendą Wojewódzką Policji w Rzeszowie*, celem ewentualnego potwierdzenia ich kwalifikacji. Jednocześnie Zarząd Województwa Podkarpackiego zgodnie z zapisami umowy o dofinansowanie w odniesieniu do tych projektów (w których zaistniało podejrzenie nadużycia finansowego) podjął decyzję o rozwiązaniu umowy.

Pozostałe przypadki nieprawidłowości tj. **139** wykrytych w 2014r. (I-IV kwartał 2014r.), ujęto w kwartalnych zestawieniach **nieprawidłowości nie podlegających raportowaniu do KE** na kwotę z EFRR 24,91 mln PLN.

Największą liczbę nieprawidłowości niepodlegających zgłoszeniu do Komisji Europejskiej w okresie sprawozdawczym wykryto w osi priorytetowej I *Konkurencyjna i innowacyjna gospodarka* 49, II osi *Infrastruktura techniczna* 26 i V osi *Infrastruktura publiczna* 21. W ok. 67% wykrytych nieprawidłowości jest związane z taką realizacją projektu i działaniem beneficjenta, które powoduje naruszenie zapisów umowy o dofinansowanie (zarówno w ujęciu liczbowym jak i kwotowym), ok. 18% naruszeń dotyczy zamówień publicznych, 11% nieprawidłowości stanowią wydatki niezwiązanych z realizacją projektu (wydatki niekwalifikowalne) oraz 4% to inne nieprawidłowości.

## 7. Problemy we wdrażaniu RPO WP

Poniżej przedstawiono listę istotnych problemów mających wpływ na efektywne wdrażanie RPO WP w 2014r.

### 1) Oś priorytetowa I *Konkurencyjna i innowacyjna gospodarka*.

W dalszym ciągu ze względu na długotrwałą oraz skomplikowaną procedurę oceny środowiskowej, wymagającą opiniowania innych organów państwowych, uniemożliwiająca skompletowanie dokumentacji środowiskowej, a w związku z tym brak możliwości uzupełnienia i wyjaśnień koniecznych do wydania pozytywnej opinii przez Koordynatora do spraw środowiska warunkującej zawarcie umowy o dofinansowanie, IZ RPO WP wydłużyła termin uzupełnienia poszczególnych dokumentów potrzebnych do podpisania umowy o

dofinansowanie wniosków złożonych w konkursach zamkniętych ze środków RPO WP 2007-2013 w ramach I osi priorytetowej, działanie 1.1 *Wsparcie kapitałowe przedsiębiorczości*, schemat B *Bezpośrednie dotacje inwestycyjne*, w ramach naborów do III i IV edycji. Wydłużając ww. termin IZ RPO WP monitoruje poszczególnych wnioskodawców, mając na uwadze efektywne wydatkowanie środków oraz biorąc pod uwagę termin realizacji projektów określony w Regulaminach obu konkursów.

## **2) Osie priorytetowe II-VII RPO WP.**

### ***Nieprawidłowości popełniane przez Beneficjentów z zakresu prawa zamówień publicznych***

W 2014 r. istotnym problem było przeprowadzanie przez beneficjentów procedur związanych z udzielaniem zamówień publicznych. W tym zakresie popełniane były błędy, skutkujące koniecznością nakładania korekt finansowych. Nadal głównym źródłem nieprawidłowości w ramach RPO WP są procedury dot. udzielania zamówień. W związku z powyższym z jednej strony zintensyfikowano działania kontrolne, a z drugiej, systematycznie prowadzi się szkolenia dla beneficjentów z zakresu prawa zamówień publicznych. Niezależnie od powyższego uchwałą nr 16/323/15 z dnia 21 stycznia 2015r. Zarząd Województwa Podkarpackiego dokonał zmiany *Wytycznych Instytucji Zarządzającej Regionalnym Programem Operacyjnym Województwa Podkarpackiego na lata 2007-2013 w sprawie udzielania zamówień współfinansowanych ze środków EFRR, w stosunku do których nie stosuje się ustawy prawo zamówień publicznych*. Zmiana *Wytycznych* polega na wprowadzeniu szeregu modyfikacji wynikających z nowelizacji Prawa zamówień publicznych oraz dodaniu rozwiązań wynikających z praktycznych doświadczeń IZ RPO WP, a także zaleceń Komisji Europejskiej oraz orzecznictwa Trybunału Sprawiedliwości Unii Europejskiej (TSUE). W szczególności w celu zapewnienia pełnej przejrzystości procedur udzielania zamówień nieobjętych ustawą Pzp oraz ze względu na podwyższony próg od którego nie stosuje się zapisy ustawy Pzp - IZ RPO WP w 2015r. uruchomiła serwis internetowy służący beneficjentom RPO WP do publikowania informacji o ogłoszeniach o zamówieniu.

### ***Problemy wykrywane w związku z przeprowadzanymi kontrolami trwałości projektów***

Kolejnym istotnym w okresie sprawozdawczym problemem są wyniki przeprowadzonych kontroli trwałości projektów. Wykazały one, iż skontrolowani beneficjenci w części przypadków nie dysponowali wiarygodną dokumentacją pozwalającą dowieść, iż wskaźniki projektu zostały osiągnięte. Instytucja Zarządzająca RPO w piśmie skierowanym do beneficjentów przypominała, iż zakończenie realizacji projektu pod względem rzeczowym i jego rozliczenie nie jest ostatnim etapem cyklu życia projektu – na beneficjencie spoczywają obowiązki związane z osiągnięciem i udokumentowaniem założonych wskaźników. Kierując wystąpienie do beneficjentów ponownie wskazano na konieczność przestrzegania zasady trwałości oraz w stosownej „*Informacji dla beneficjentów planujących dokonanie zmian mogących mieć wpływ na trwałość projektów zrealizowanych w ramach osi II – VII Regionalnego Programu Operacyjnego Województwa Podkarpackiego na lata 2007 - 2013*” zwrócono uwagę na poważne konsekwencje wszelkich modyfikacji w projektach w okresie trwałości.

### ***Wzrost liczby zawiadomień anonimowych i skarg dotyczących inwestycji realizowanych na terenie województwa podkarpackiego***

W 2014r. wzrosła liczba zawiadomień anonimowych i skarg kierowanych do Marszałka Województwa Podkarpackiego/Urzędu Marszałkowskiego Województwa Podkarpackiego dotyczących różnorodnych inwestycji realizowanych na terenie województwa podkarpackiego. Niejednokrotnie ww. wystąpienia pomimo powoływania się przez skarżących na okoliczność

dofinansowania ze środków unijnych nie mają związku z projektami dofinansowanymi w ramach RPO WP.

### **3) Oś priorytetowa VIII Pomoc techniczna.**

W okresie sprawozdawczym nie pojawiły się problemy w realizacji VIII osi priorytetowej.

## **Wnioski**

W 2014r. odnotowano dalszy postęp w realizacji RPO WP, szczególnie w zakresie wartości wydatków ujętych we wnioskach o płatność składanych przez beneficjentów. Komisja Europejska zrefundowała 100% środków w ramach osi priorytetowych IV *Ochrona środowiska i zapobieganie zagrożeniom*, V *Infrastruktura publiczna* oraz VI *Turystyka i kultura*.

Dotychczas w ramach RPO WP zakończono realizację 2 043 projektów na łączną wartość dofinansowania z EFRR 3 168 953 763,51 PLN, co stanowi 63% alokacji RPO WP.

Należy podkreślić, iż w ramach RPO WP przekroczono wymagany na dzień 31 grudnia 2014 r. minimalny poziom wykorzystania alokacji, zgodnie z zasadą n+2.

Ponadto należy zaznaczyć, że od początku 2015r. IZ RPO WP co miesiąc monitoruje projekty, w przypadku których identyfikowane są różne ryzyka dla ich terminowej i prawidłowej realizacji i w związku z tym pełnego wykorzystania alokacji. Do dnia 31 grudnia 2014r. zidentyfikowano 88 projektów w nw. zakresie na łączną wartość dofinansowania z EFRR w wysokości 777,56 mln PLN. Zakres monitorowania obejmuje projekty dla których: termin zakończenia realizacji projektu przypada na drugą połowę 2015r., nastąpiło opóźnienie płatności, czyli niski stopień wykorzystania środków finansowych w stosunku do wartości zaangażowanych środków wynikających z podpisanej umowy o dofinansowanie (wartość poniżej 10%) przy dacie zawarcia umowy wcześniej niż 12 m-cy przed analizą danych, beneficjent złożył kolejny wniosek o wydłużenie realizacji projektu, trwają sprawy w toku postępowania administracyjnego lub sądowego oraz projekty dla których wstrzymano certyfikację wydatków.

Zgodnie ze znowelizowanym art. 77 rozporządzenia Rady (WE) 1083/2006 z dnia 11 lipca 2006 r. ustanawiającego przepisy ogólne dotyczące Europejskiego Funduszu Rozwoju Regionalnego, Europejskiego Funduszu Społecznego oraz Funduszu Spójności i uchylającego rozporządzenie (WE) nr 1260/1999, możliwe jest zastosowanie przez IZ RPO WP mechanizmu elastyczności (tzw. nadkontraktacji), który umożliwi przekroczenie kwoty alokacji środków unijnych przewidzianej dla danej osi priorytetowej w dokumentach programowych do 10 % (przy zachowaniu ograniczenia przekazywanych środków wspólnotowych na poziomie programu/funduszu do wartości alokacji dla całego programu/funduszu).

Zarząd Województwa Podkarpackiego w dniu 14 lipca 2014r. zdecydował, że wnioskowanie o przekroczenie alokacji dotyczyć będzie następujących osi priorytetowych RPO WP:

- Oś II Infrastruktura techniczna,
- Oś V Infrastruktura publiczna,
- Oś VI Turystyka i kultura.

Dotychczas ZWP podjął 3 uchwały w sprawie ww. Rozporządzenia:

- a) w dniu 9 grudnia 2014r. ZWP podjął uchwałę w sprawie dokonania nadkontraktacji z wykorzystaniem możliwości wynikających z art. 77 ust.12 Rozporządzenia Rady (WE) nr



1083/2006 i zwiększenia dofinansowania (w związku ze zwiększeniem zakresu rzeczowego) projektu kluczowego pn. „Nadbudowa bloku dziecięcego H1 na potrzeby Oddziału Onkohematologii dzieci”. Wystąpiono z wnioskiem do MF o przeniesienie z osi IV *Ochrona środowiska i zapobieganie zagrożeniom*, działanie 4.1 *Infrastruktura ochrony środowiska* do osi V *Infrastruktura publiczna* RPO WP kwoty niezbędnej do realizacji tego zadania w wysokości 11 341 595,34 zł, co stanowi w zaokrągleniu 2 713 431 euro.

b) w dniu 14 kwietnia 2015r. ZWP zawniósł o wyrażenie zgody na wykorzystanie możliwości, jakie zapewniają zapisy art. 77 rozporządzenia Rady (WE) nr 1083/2006 i zwiększenie o kwotę 8 487 415 euro ze środków EFRR w osi priorytetowej II *Infrastruktura techniczna* RPO WP, działanie 2.1 *Infrastruktura komunikacyjna* (schemat A: 5 990 979 euro, schemat F: 2 496 436 euro ) oraz zwiększenie o kwotę 1 167 674 euro ze środków EFRR w osi IV *Ochrona środowiska i zapobieganie zagrożeniom*, działanie 4.4 *Zwalczanie i zapobieganie zagrożeniom RPO WP*. Dodatkowo ZWP zawniósł o zmniejszenie o kwotę 9 655 089 euro alokacji środków EFRR w następujących osiach priorytetowych:

- I *Konkurencyjna i innowacyjna gospodarka* zmniejszenie alokacji o kwotę 6 801 845 euro (z działania 1.1 *Wsparcie kapitałowe funduszy*, schemat B – *Bezpośrednie dotacje inwestycyjne*: 5 091 943 euro, z działania 1.4 *Promocja gospodarcza i aktywizacja inwestycyjna regionu*, schemat A – *Projekty inwestycyjne*: 1 709 902 euro),
- III *Spółeczeństwo informacyjne* zmniejszenie alokacji o kwotę 311 087 euro,
- VI *Turystyka i kultura* zmniejszenie alokacji o kwotę 731 206 euro,
- VII *Spójność wewnątrzregionalna* zmniejszenie alokacji o kwotę 1 810 951 euro (z działania 7.1 *Rewitalizacja miast*: 1 135 059 euro, z działania 7.2 *Rewitalizacja obszarów zdegradowanych*: 507 887 euro, z działania 7.3 *Aktywizacja obszarów zmarginalizowanych gospodarczo oraz wsparcie terenów zniszczonych przez powódź*, schemat B – *Projekty realizowane na terenach zniszczonych przez powódź*: 168 005 euro).

c) w dniu 14 kwietnia 2015r. ZWP zawniósł o wyrażenie zgody na zwiększenie o kwotę 197 044 euro środków EFRR w osi priorytetowej II *Infrastruktura techniczna*, działanie 2.1 *Infrastruktura komunikacyjna*, Schemat B – *Drogi powiatowe* RPO WP, w celu realizacji projektów dotyczących usuwania skutków powodzi. Jednocześnie zawniósł o zmniejszenie o kwotę 197 044 euro alokacji środków EFRR dla projektów powodziowych w osi priorytetowej V *Infrastruktura publiczna*, działanie 5.3 *Infrastruktura sportowa i rekreacyjna*, Schemat B – *Inna infrastruktura sportowa rekreacyjna* RPO WP.

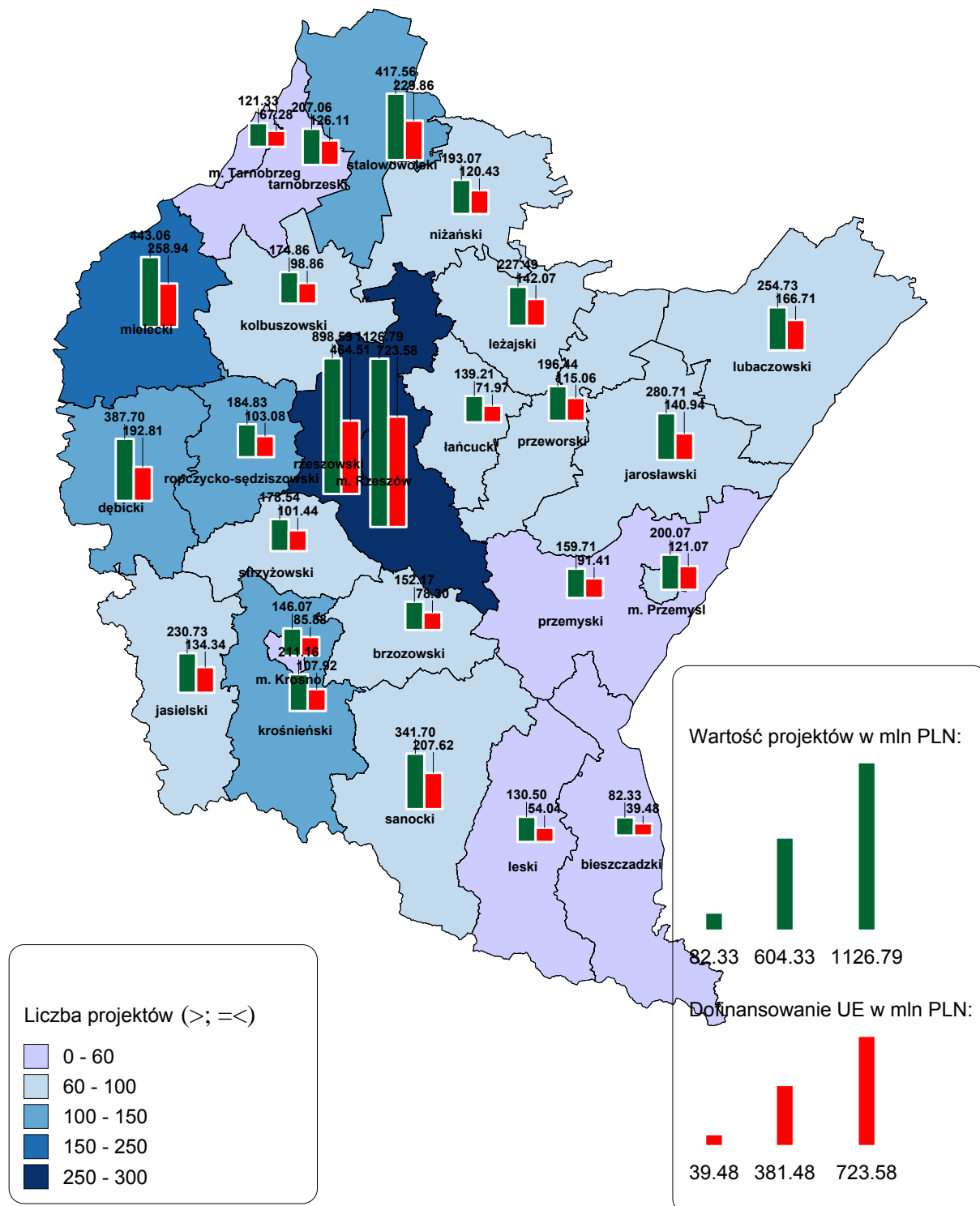
## Załącznik 1.

**Tabela. Podpisane umowy/wydane decyzje oraz projekty zakończone wg osi priorytetowych RPO WP - stan na 31 grudnia 2014r.**

Oś priorytetowa/działanie	Liczba umów	Wartość dofinansowania z EFRR (w PLN)	Wykorzystanie alokacji EFRR (%)	Liczba projektów zakończonych	Wartość dofinansowania z EFRR (w PLN)	Wykorzystanie alokacji EFRR (%)
<b>Oś priorytet. 1 Konkurencyjna i innowacyjna gospodarka</b>	<b>1 252</b>	<b>1 207 880 114,32</b>	<b>94,85%</b>	<b>866</b>	<b>541 419 008,39</b>	<b>42,51%</b>
Działanie 1.1 Wsparcie kapitałowe przedsiębiorczości	988	715 177 928,74	94,87%	666	<b>461 314 003,46</b>	<b>61,19%</b>
Działanie 1.2 Instytucje otoczenia biznesu	31	15 574 127,65	99,47%	16	<b>9 540 903,78</b>	<b>60,93%</b>
Działanie 1.3 Regionalny system innowacji	52	395 883 812,49	98,68%	9	<b>20 170 034,94</b>	<b>5,03%</b>
Działanie 1.4 Promocja gospodarcza i aktywizacja inwestycyjna regionu	181	81 244 245,44	79,05%	175	<b>50 394 066,21</b>	<b>49,03%</b>
<b>Oś priorytet. 2 Infrastruktura techniczna</b>	<b>457</b>	<b>1 541 858 010,42</b>	<b>100,07%</b>	<b>435</b>	<b>1 061 838 546,73</b>	<b>68,91%</b>
Działanie 2.1 Infrastruktura komunikacyjna	232	1 291 807 495,23	101,81%	219	<b>832 080 625,09</b>	<b>65,58%</b>
Działanie 2.2 Infrastruktura energetyczna	225	250 050 515,19	91,92%	216	<b>229 757 921,64</b>	<b>84,46%</b>
<b>Oś priorytet. 3 Społeczeństwo informacyjne</b>	<b>60</b>	<b>280 828 318,14</b>	<b>98,87%</b>	<b>34</b>	<b>65 436 608,97</b>	<b>23,04%</b>
<b>Oś priorytet. 4 Ochrona środowiska i zapobieganie zagrożeniom</b>	<b>255</b>	<b>680 451 578,73</b>	<b>99,06%</b>	<b>234</b>	<b>598 709 339,28</b>	<b>87,16%</b>
Działanie 4.1 Infrastruktura ochrony środowiska	129	393 800 861,87	99,65%	114	<b>352 826 036,46</b>	<b>89,28%</b>
Działanie 4.2 Infrastruktura przeciwpowodziowa i racjonalna gospodarka zasobami wodnymi	27	161 865 924,42	97,50%	24	<b>128 826 605,01</b>	<b>77,60%</b>
Działanie 4.3 Zachowanie i ochrona różnorodności biologicznej i krajobrazowej	26	12 263 954,52	97,10%	24	<b>11 916 054,89</b>	<b>94,35%</b>

Działanie 4.4 Zwalczanie i zapobieganie zagrożeniom	73	112 520 837,92	99,47%	72	<b>105 140 642,92</b>	<b>92,94%</b>
<b>Oś priorytet. 5 Infrastruktura publiczna</b>	<b>221</b>	<b>519 899 200,37</b>	<b>98,46%</b>	<b>200</b>	<b>392 687 142,74</b>	<b>74,37%</b>
Działanie 5.1 Infrastruktura edukacyjna	96	245 908 996,44	99,42%	79	<b>190 778 483,88</b>	<b>77,13%</b>
Działanie 5.2 Infrastruktura ochrony zdrowia i pomocy społecznej	77	177 287 980,73	93,59%	74	<b>132 613 534,54</b>	<b>70,01%</b>
Działanie 5.3 Infrastruktura sportowa i rekreacyjna	48	96 702 223,20	105,93%	47	<b>69 295 124,32</b>	<b>75,91%</b>
<b>Oś priorytet. 6 Turystyka i kultura</b>	<b>73</b>	<b>151 629 826,32</b>	<b>99,91%</b>	<b>65</b>	<b>131 091 083,74</b>	<b>86,38%</b>
<b>Oś priorytet. 7 Spójność wewnątrzregionalna</b>	<b>143</b>	<b>324 129 663,27</b>	<b>97,67%</b>	<b>127</b>	<b>258 073 387,90</b>	<b>77,76%</b>
Działanie 7.1 Rewitalizacja miast	65	189 301 231,39	97,46%	58	<b>158 759 370,08</b>	<b>81,74%</b>
Działanie 7.2 Rewitalizacja obszarów zdegradowanych	24	63 350 582,16	96,56%	16	<b>32 671 302,49</b>	<b>49,80%</b>
Działanie 7.3 Aktywizacja obszarów zmarginalizowanych gospodarczo oraz wsparcie terenów zniszczonych przez powódź	54	71 477 849,72	99,24%	53	<b>66 642 715,33</b>	<b>92,53%</b>
<b>Oś priorytet. 8 Pomoc techniczna</b>	<b>82</b>	<b>132 235 314,68</b>	<b>102,09%</b>	<b>82</b>	<b>119 698 645,76</b>	<b>92,41%</b>
Działanie 8.1 Wsparcie procesu zarządzania i wdrażania	64	115 393 000,72	102,18%	64	<b>103 843 704,72</b>	<b>91,95%</b>
Działanie 8.2 Informowanie, promocja oraz wsparcie przygotowania o realizacji projektów	18	16 842 313,96	101,48%	18	<b>15 854 941,04</b>	<b>95,53%</b>
<b>RAZEM</b>	<b>2 543</b>	<b>4 838 912 026,25</b>	<b>97,41%</b>	<b>2 043</b>	<b>3 168 953 763,51</b>	<b>63,79%</b>

**Mapa 1.** Projekty w ramach RPO WP wg miejsca realizacji – na podstawie podpisanych umów na dzień 31 grudnia 2014r. (zestawienie nie uwzględnia projektów w zakresie pomocy technicznej oraz projektów o charakterze regionalnym).



W ramach RPO WP dofinansowanych jest 76 projektów o charakterze regionalnym realizowanych na terenie wielu powiatów, o wartości ogółem 965,55 mln PLN, w tym dofinansowanie z EFRR 662,95 mln PLN.

**Załącznik nr 3**

**Tabela 1.** Oś priorytetowa/działania w ramach których ogłoszono konkursy od początku realizacji RPO WP

Oś priorytetowa / działanie	Nazwa	Data zrealizowanych oraz planowanych naborów							
		2008r.	2009r.	2010r.	2011r.	2012r.	2013r.	2014r.	2015r.
1.1 a	Wsparcie kapitałowe przedsiębiorczości , schemat A: wsparcie kapitałowe funduszy	-	-	19.03 – 19.04	-	28.05-5.07	-	-	Nie planuje się kolejnego naboru wniosków
1.1 b	Wsparcie kapitałowe przedsiębiorczości , schemat B: bezpośrednie dotacje inwestycyjne	30.09 – 7.11	30.06 – 4.09	-	-	-	21.02-22.03 29.08-11.10	-	Nie planuje się kolejnego naboru wniosków
1.2	Instytucje otoczenia biznesu	-	-	30.06 – 31.08	-	24.07-7.09	-	-	Nie planuje się kolejnego naboru wniosków

1.3	Regionalny system innowacji	-	-	30.07 – 30.09	30.09-15.11	24.05-31.07	29.08-4.10	-	Nie planuje się kolejnego naboru wniosków
1.4 a	Promocja gospodarcza i aktywizacja inwestycyjna regionu, schemat A: projekty inwestycyjne	31.07 – 15.09	30.12.2009r. - 31.03.2010r.	-	-	30.03-31.08	30.09.2013r.- 28.02.2014r.	-	Nie planuje się kolejnego naboru wniosków
1.4 b	Promocja gospodarcza i aktywizacja inwestycyjna regionu, schemat B: projekty pozainwestycyjne	-	31.03 – 18.05	29.01. - 22.03.	31.01 – 31.03.	-	-	-	Nie planuje się kolejnego naboru wniosków
2.1 a	Infrastruktura komunikacyjna, schemat A: drogi wojewódzkie	-	1.06 – 3.07	-	-	-	-	-	Nie planuje się kolejnego naboru wniosków
2.1 b	Infrastruktura komunikacyjna, schemat B: drogi powiatowe	31.03 – 29.05	14.12.2009r. - 26.02.2010r.	-	-	-	-	-	Nie planuje się kolejnego naboru wniosków

2.1 c	Infrastruktura komunikacyjna, schemat C: drogi gminne	31.03 – 29.05	14.12.2009r. - 26.02.2010r.	-	-	-	-	-	Nie planuje się kolejnego naboru wniosków
2.1 d	Infrastruktura komunikacyjna, schemat D: transport publiczny	-	30.06 – 11.09	-	-	-	-	-	Nie planuje się kolejnego naboru wniosków
2.1 e	Infrastruktura komunikacyjna, schemat E: infrastruktura kolejowa	-	14.12.2009r. - 26.02.2010r.	30.04 – 30.06	-	23.01-20.09	-	-	Nie planuje się kolejnego naboru wniosków
2.1 f	Infrastruktura komunikacyjna, schemat F: infrastruktura lotniska Rzeszów – Jasionka	-	23.11 - 30.12	09.08 – 30.09	23.09-27.10	-	-	31.03-8.05	Nie planuje się kolejnego naboru wniosków
2.2	Infrastruktura energetyczna	-	31.12.2009r. - 08.02.2010r.	-	-	30.01-30.08	-	-	Nie planuje się kolejnego naboru wniosków
3	Społeczeństwo Informacyjne	-	31.12.2009r. – 31.03.2010r.	-	-	30.01-26.04	-	-	Nie planuje się kolejnego naboru wniosków

			Or.						
4.1 a	Infrastruktura ochrony środowiska, schemat A: infrastruktura oczyszczania ścieków	31.03 – 30.05	-	-	-	-	-	-	Nie planuje się kolejnego naboru wniosków
4.1 b	Infrastruktura ochrony środowiska, schemat B: zaopatrzenie w wodę	31.03 – 30.05	-		4.05 – 10.06	9.11.2012r.- 14.02.2013r.	-	-	Nie planuje się kolejnego naboru wniosków
4.1 c	Infrastruktura ochrony środowiska, schemat C: zagospodarowanie odpadów	-	30.06 – 25.09	-	-	-	-	-	Nie planuje się kolejnego naboru wniosków
4.2	Infrastruktura przeciwpowodziowa i racjonalna gospodarka zasobami wodnymi	31.03 – 28.05	-	23.08 – 29.12	-	-	-	-	Nie planuje się kolejnego naboru wniosków
4.3	Zachowanie oraz ochrona	-	16.02 –	-	25.07-	-	-	-	Nie planuje się kolejnego naboru



	różnorodności biologicznej i krajobrazowej		31.03		27.10				wniosków
4.4	Zwalczanie i zapobieganie zagrożeniom	-	26.10 – 21.12	-	-	-	-	-	Nie planuje się kolejnego naboru wniosków
5.1 a	Infrastruktura edukacyjna, schemat A: Szkoły wyższe	-	16.02 – 19.03	-	-	-	-	-	Nie planuje się kolejnego naboru wniosków
5.1 b	Infrastruktura edukacyjna, schemat B: System oświaty	29.08 – 17.10	-	-	-	28.09-15.11	-	-	Nie planuje się kolejnego naboru wniosków
5.2 a	Infrastruktura ochrony zdrowia i pomocy społecznej, schemat A: infrastruktura ochrony zdrowia	-	22.06 – 24.07 31.12.2009 r. - 31.03.2010 r.	-	-	-	-	-	Nie planuje się kolejnego naboru wniosków

5.2 b	Infrastruktura ochrony zdrowia i pomocy społecznej, schemat B: pomoc społeczna	-	22.06 – 20.08	-	-	-	-	-	Nie planuje się kolejnego naboru wniosków
5.3 a	Infrastruktura sportowa i rekreacyjna, schemat A euroboiska	-	16.02 – 31.03	-	-	-	-	-	Nie planuje się kolejnego naboru wniosków
5.3 b	Infrastruktura sportowa i rekreacyjna, schemat B inna infrastruktura sportowa i rekreacyjna	-	16.02 – 31.03	-	-	-	-	-	Nie planuje się kolejnego naboru wniosków
6	Turystyki i kultura	-	16.02. – 19.03	-	-	-	-	-	Nie planuje się kolejnego naboru wniosków
7.1	Rewitalizacja miast	-	-	31.08 – 18.11	-	-	-	-	Nie planuje się kolejnego naboru wniosków
7.2	Rewitalizacja obszarów	-	-	31.08 – 18.11	-	-	-	-	Nie planuje się kolejnego naboru

	zdegradowanych								wniosków
7.3	Aktywizacja obszarów zmarginalizowanych gospodarczo oraz wsparcie terenów zniszczonych przez powódź, schemat A Projekty realizowane na terenach zmarginalizowanych gospodarczo	-	-	31.08 – 28.10	-	-	-	-	Nie planuje się kolejnego naboru wniosków
7.3	Aktywizacja obszarów zmarginalizowanych gospodarczo oraz wsparcie terenów zniszczonych przez powódź, schemat B Projekty realizowane na terenach zniszczonych przez powódź	-	-	-	25.07-29.12	-	-	-	Nie planuje się kolejnego naboru wniosków
8.1	Wsparcie procesu zarządzania i	24.09 –	06.11-	3.11 –	27.10-	29.10-23.11	19.11-13.12	14.02-7.03 17.11-8.12	Nie planuje się kolejnego naboru

	wdrażania	10.10 20.11 – 19.12	30.11.	30.11	30.11				wniosków
8.2	Informowanie, promocja oraz wsparcie przygotowania i realizacji projektów	24.09 – 10.10 20.11 – 19.12	06.11- 30.11.	3.11 – 30.11	27.10- 30.11	29.10-23.11	19.11-13.12	17.11-8.12	Nie planuje się kolejnego naboru wniosków
<b>RAZEM – zrealizowane konkursy</b>		<b>12</b>	<b>23</b>	<b>12</b>	<b>8</b>	<b>11</b>	<b>6</b>	<b>4</b>	<b>-</b>

## **Instytucje kultury Województwa Podkarpackiego w mediach – formy promocji**

### **Muzeum – Zamek w Łańcucie**

W 2014 r. ukazały się liczne materiały prasowe, radiowe, telewizyjne oraz internetowe, dotyczące Muzeum – Zamku w Łańcucie (ponad 50 artykułów). Część materiałów (TVP Rzeszów, TV Łańcut, Radio Rzeszów, Nowiny, Super Nowości) poświęcono rozpoczętym w 2014 r. pracom remontowo-konserwatorskim w ramach projektu „Ochrona i udostępnienie dziedzictwa kulturowego Ordynacji Łańcuckiej poprzez prace remontowo-konserwatorskie i cyfryzację zasobów Muzeum-Zamku w Łańcucie (OR-KAll)” - <http://rzeszow.tvp.pl/18146649/najwiekszy-w-historii-remont-zamku-w-lancucie>.

W mediach ogólnopolskich o Muzeum mówiono w: TVP w ramach „Kabaretowych Wakacji z Duchami” (sierpień 2014), w Polskim Radio – o odkryciu zabytkowych belek na zamkowym strychu (wrzesień 2014) oraz w Dzień Dobry TVN (wejścia pogodowe na żywo, prezentujące muzealne ekspozycje – październik 2014). Wzmianki o Zamku w Łańcucie pojawiły się również w materiałach promujących nasze województwo: „Podkarpackie po naszej myśli” (wrzesień 2014 r.).

Muzeum promowało swoje działania dzięki zaangażowaniu się w inicjatywy takie jak: Muzea bez barier, Muzyczny Festiwal w Łańcucie, Międzynarodowe Kursy Muzyczne im. Zenona Brzewskiego, Międzynarodowa Sesja Naukowa "Schustala Nesselendorf", Międzynarodowy Galicyjski Konkurs Win, Najlepszy Produkt Turystyczny, Szlak Zabytków Ciekawej Architektury, Noc Muzeów czy Europejskie Dni Dziedzictwa.

W 2015 r. wiadomości o wydarzeniach związanych z działalnością Muzeum ukazywały się głównie na łamach mediów lokalnych. Wzmianki o Muzeum – Zamku w Łańcucie pojawiły się w mediach ogólnopolskich przy okazji Dnia Wolnej Sztuki oraz włączenia się instytucji w jeden z Europejskich Szlaków Teatrów Historycznych. Wydarzenia, które przyciągną uwagę mediów w 2015 r., to: 54. Muzyczny Festiwal w Łańcucie (23-30.05), Jubileusz Jana Potockiego (25-26.06.) - <http://rzeszow.tvp.pl/18590103/muzeum-zamek-rocznica-smierci-jana-potockiego>, a także Europejskie Dni Dziedzictwa, Polsko-włoska konferencja naukowa: „Artyści włoscy na ziemiach południowo-wschodniej Rzeczypospolitej w czasach nowożytnych” (25-26.09) czy Mistrzostwa Europy w Łuczniectwie w Klasie Field (04-09.10).

Muzeum – Zamek w Łańcucie planuje reklamę w trzecim wydaniu przewodnika „Szlak Architektury Drewnianej. Podkarpackie” (PROT) oraz działania reklamowe w

ramach projektu „Ochrona i udostępnienie dziedzictwa kulturowego Ordynacji Łańcuckiej poprzez prace remontowo-konserwatorskie i cyfryzację zasobów Muzeum na bieżąco współpracuje z mediami lokalnymi i o zasięgu regionalnym oraz z podkarpackimi instytucjami kultury, docierając ze swoją ofertą do szerokiego grona odbiorców.

### **Muzeum Okręgowe w Rzeszowie**

Aktualnym źródłem informacji i promocji Muzeum jest strona internetowa, na której prowadzona jest codzienna aktualizacja wydarzeń, wystaw oraz galeria zdjęć. Równocześnie prowadzona jest promocja wszelkich muzealnych wydarzeń w mediach społecznościowych, które są ważnym kanałem komunikacji z potencjalnymi gośćmi. W ramach podstawowych zadań promocyjnych na portalu Facebook prowadzony jest Fanpage naszego Muzeum z bieżącą aktualizacją wydarzeń, dając możliwość szybkiego dotarcia do osób zainteresowanych. W ubiegłym roku został uruchomiony również Muzealny kanał na portalu YouTube, gdzie zamieszczane są krótkie filmy promujące nasze wydarzenia (Muzealny Wehikuł Czasu, lekcje muzealne).

W ubiegłym roku pracownicy Muzeum wystąpili w 38 audycjach radiowych i telewizyjnych popularyzując zasoby i aktualne przedsięwzięcia muzealne. W tym: dla TVP Rzeszów, Radia Rzeszów, Radia Via, Radia Eska, Polskiego Radia Program Czwarty, Radia WAWA i Radia Złote Przeboje.

Promocji wydarzeń w prasie lokalnej oraz radiu służą również podpisane w zeszłym roku porozumienia ws. współpracy medialnej, a także rozliczne konferencje prasowe organizowane przy okazji większych wydarzeń (Noc Muzeów, zakupy cennych obrazów itp.) Opublikowano 35 różnych artykułów i informacji prasowych, w tym na łamach: Nowin, Gazety w Rzeszowie, PIK, Teraz Rzeszów, PAP, Echa Rzeszowa i Super Nowości. Na bieżąco promowano wydarzenia muzealne na portalach internetowych związanych z promocją wydarzeń kulturalnych w formie przesyłanych plakatów oraz krótkich informacji prasowych. Łącznie zamieszczono 39 takich informacji m.in. na portalach: [biznesistyl.pl](http://biznesistyl.pl), [mapa.kultury.pl](http://mapa.kultury.pl), [nck.pl](http://nck.pl), [nid.pl](http://nid.pl), [nimosz.pl](http://nimosz.pl), [nowiny24.pl](http://nowiny24.pl), [rzeszowzaprasza.pl](http://rzeszowzaprasza.pl), [przekarpacie.pl](http://przekarpacie.pl), [resinet.pl](http://resinet.pl), i wielu innych. Informacja o bieżących wydarzeniach (wystawach, warsztatach) wysyłana była również do osób indywidualnych w postaci Newslettera.

Muzeum kontynuuje rozbudowę portalu powstałego w ramach projektu „Wirtualne Muzea Podkarpacia”, prezentującego zdigitalizowane zbiory własne oraz innych podkarpackich muzeów zaproszonych do projektu, promując w najbardziej przystępny i atrakcyjny sposób (obiekty 3D, wirtualne spacer, giga panoramy, animacje) podkarpackie dziedzictwo kulturowe.

<http://www.wmp.podkarpackie.pl/#muzeum=rzeszow>

### **Muzeum Podkarpackie w Krośnie**

W 2014 r. Muzeum promowało imprezę plenerową Od Troi po Bałtyk – Bałowie w Polskim Radiu Rzeszów, w Comfort Market Agencja Promocyjna Rzeszów, Radiowym Doradztwie Reklamowym w Warszawie, Agorze w Warszawie. Z kolei Karpacki Festiwal Archeologiczny Dwa Oblicza promowany był w Polskim Radiu Rzeszów, Comfort Market Agencja Promocyjna Rzeszów, Radiowym Doradztwie Reklamowym w Warszawie, City Board Media w Warszawie, EA Solution PL w Rzeszowie, Polskim Radiu Rozgłośnia w Krakowie, Wydawnictwie Ruthenus w Krośnie. Trzecia z najważniejszych imprez, realizowanych przez Muzeum, Europejskie Dni Dziedzictwa promowane były w Polskim Radiu Rzeszów i Radiowym Doradztwie Reklamowym w Warszawie.

Imprezy plenerowe organizowane przez Muzeum w 2015 r. w Skansenie Archeologicznym Karpacka Troja w Trzciniicy promowane będą także za pośrednictwem radia, Internetu, billboardów, wydawnictw reklamowych.

### **Muzeum Narodowe Ziemi Przemyskiej w Przemyślu**

W 2014 r. Muzeum zawarło porozumienie z TVPodkrapacka, na mocy którego zrealizowanych zostało 14 filmów promujących działalność wystawienniczą, edukacyjną i koncertową Muzeum Narodowego Ziemi Przemyskiej. Filmy dostępne są na stronie TVPodkrapacka, na Facebooku TVPodkrapacka, na Facebooku MNZP oraz na Youtube.

Muzeum współpracowało także z TVToya, która swoje programy emituje na lokalnym kanale telewizyjnym, Rozgłośnią Archidiecezji Przemyskiej „Radio FARA”, Programem II Polskiego Radia, redakcją dwumiesięcznika podkarpackiego „VIP. Biznes i Styl”, tygodnika „Życie Podkarpackie”, tygodnika „Gazeta Przemyska”, Gazety Codziennej

„Nowiny”, Podkarpackiego Informatora Kulturalnego oraz portalem internetowym Brama Przemyska.

Formy promocji w mediach planowane w 2015 r. obejmują wszystkie wymienione tytuły i będą głównie polegać na przekazywaniu informacji i zaproszeń dla dziennikarzy na wernisaże wystaw i inne imprezy organizowane w instytucji. Dodatkowo informacje i zdjęcia będą pojawiać się w portalach internetowych, m.in. Brama Przemyska, Interia, Onet.

### **Muzeum Budownictwa Ludowego w Sanoku**

Muzeum prowadzi stronę internetową <http://www.skansen.mblsanok.pl/>, na której prezentowane są treści dotyczące muzeum i jego działalności: historia muzeum i regionu, grupy etnograficzne, obiekty, wystawy, imprezy, informacje na temat zwiedzania, oferta lekcji muzealnych. Dostępne są również galerie zdjęć skansenu. Odwiedzający stronę mogą także zwiedzać muzeum poprzez wirtualny spacer po Parku Etnograficznym i Rynku Galicyjskim, a nawet obserwować sektor miejski dzięki zamontowanej tam kamerze.

<https://www.youtube.com/watch?v=0dk4SCwoJBY>

[https://www.youtube.com/watch?v=tK\\_2x22r-IQ](https://www.youtube.com/watch?v=tK_2x22r-IQ)

Od 2015 roku Muzeum posiada swoją stronę na facebook. Na fanpage'u regularnie zamieszczane są plakaty zbliżających się imprez, a później prezentowane są z nich relacje i zdjęcia. Planowane jest również dodawanie zdjęć skansenu w różnych porach roku, a także co miesięczne prezentowanie zdjęć z postępu budowy synagogi. Rozpoczęła się również prezentacja stałych wystawców uatrakcyjniających Rynek Galicyjski oraz zbiorów muzealnych.

Muzeum współpracuje z następującymi lokalnymi portalami: esanok.pl, isanok.pl, tvpodkarpacie.pl. Przekazywane są im informacje dotyczące działalności, a także organizowanych imprez. Portale prezentują relacje i zdjęcia. Muzeum współpracuje z prasą lokalną i regionalną, a zwłaszcza: „Gazetą Codzienną Nowiny”, „Tygodnikiem Sanockim”, „Gazetą Sanocką”, „Nowym Podkarpaciem”. Informacja dotycząca oferty muzeum pojawia się, także w: „Szkolnym Informatorze Turystycznym” oraz „Podkarpackim Informatorze Kulturalnym”. Współpracujemy także z wydawnictwami „Bosz” i „VIP Kultura”. Informacje o ważniejszych wydarzeniach



muzealnych są systematycznie przekazywane Polskiej Agencji Prasowej, dzięki czemu trafiają do szerszego kręgu odbiorców. Kontynuuje się współpracę z Polskim Radiem Rzeszów, a także: TVP Rzeszów, TV Galicja, TV Obiektyw.

### **Muzeum Marii Konopnickiej w Żarnowcu**

W 2014 r. wyemitowano kilka programów i relacji w telewizji regionalnej i ogólnopolskiej (m.in. TVP Rzeszów, TV Obiektyw Krosno-Jasło, TV Sanok, Krosno24.pl ITVP Południe) oraz audycji w różnych stacjach radiowych (m.in. Radio Rzeszów, Trendy Radio, Radio Via) – dotyczących różnych imprez kulturalnych zorganizowanych w Muzeum w Żarnowcu (m.in. z Festiwalu i koncertów, otwarcia wystaw czasowych czy spotkań autorskich). Pracownicy Muzeum udzielili kilku wywiadów na temat Marii Konopnickiej, nakręcono również – przy współpracy z Urzędem Gminy Jedlicze – film promocyjny o Muzeum w Żarnowcu pt. Jedlicze – odkryj je na nowo (realizacja TV Obiektyw).

Muzeum współpracuje z wieloma czasopismami polskimi i zagranicznymi – w 2014 r. ukazało się ok. 100 artykułów i informacji dotyczących Marii Konopnickiej m.in. w takich jak: „Bibliotekarz”, „Poradnik Bibliotekarza”, „Biuletyn Gminne Wieści”, „Croscena. Krośnieńska Scena Kultury”, „Dziennik Związkowy w Chicago”, „Express Chełmski”, „Historia. Do Rzeczy”, „Klub Książki Katolickiej”, „Moda na zdrowie”, „Nowe Książki”, „Spotkania z Zabytkami”, „Victor Gimnazjalista”, „WPIS – Magazyn Kulturalny”, „Gazeta Podkarpacka”, „Nowe Podkarpacie”, „Nowiny”, „Obiektyw Jasielski”, „Super Nowości”, „VIP. Biznes i Styl”, „Podkarpacki Informator Kulturalny”, „Kalendarz Imprez Kulturalnych Województwa Podkarpackiego”.

Ponadto przekazywane są na bieżąco informacje o działalności Muzeum do wielu portali internetowych, m.in.: wrota.podkarpackie.pl, konkursydladzieci.eu, 7dni.info – Portal Ziemi Krośnieńskiej, krosno24.pl, itvpołudnie.pl, Jedlicze24.pl – Jedlicki Portal Internetowy, isanok.pl, wirtualneJaslo.pl, KrosnoCity.pl, terazKrosno.pl – portal informacyjny miasta Krosna i powiatu, supernowosci24.pl, beskidniski.org.pl, podkarpackie.polskamultimedialna.pl, polskamultimedialna.pl, wmp.podkarpackie.pl, wydawnictwoswiatksiazki.pl, pbc.rzeszow.pl oraz do stron biur turystycznych czy lokalnych urzędów miast i gmin.

## Muzeum Kultury Ludowej w Kolbuszowej

MKL w Kolbuszowej promocję opiera na działaniach Public Relation oraz współpracy m.in. barterowej. Współpraca odbywa się poprzez stałą relację z dziennikarzami, którym informacje przekazywane są bezpośrednio poprzez wiadomości e-mail, telefonicznie oraz podczas spotkań osobistych (np. wywiady, relacje z wydarzeń).

Informacje prasowe to: zapowiedzi wydarzeń oraz działań Muzeum, relacje, serwis fotograficzny (którym zajmuje się fotograf zatrudniony w Muzeum), grafiki i materiały graficzne (plakaty, ulotki, grafiki na potrzeby promocji w Internecie, itp.) i inne.

Współpraca opiera się o własną bazę kontaktów z mediami. Znajdują się w niej następujące kategorie mediów:

- prasa - lokalna, regionalna, dzienniki, tygodniki, miesięczniki, specjalistyczna - czasopisma (lifestyle, kuchnia, kultura ludowa i in.);
- radio - stacje regionalne w tym radio publiczne, wybrane stacje ogólnopolskie radia publicznego;
- telewizja - telewizja regionalna;
- Internet - własna strona www., np.:

Skansen planem zdjęciowym teledysku do piosenki „Wiser” duetu Kuba & Sabina (październik 2014):

<http://www.muzeumkolbuszowa.pl/wydarzenia/350-duet-kuba-i-sabina-w-skansenie>,

media społecznościowe - własne profile MKL/skansenkolbuszowa, komunikacja poprzez profile innych instytucji/organizacji w mediach społecznościowych, serwisy branżowe (lifestyle, kuchnia, kultura ludowa, turystyka i in.), np.:

Zajęcia w skansenie na stronie Podkarpackiej Regionalnej Organizacji Turystycznej (sierpień 2014):

<http://podkarpackie.travel/aktualne-informacje,news,561>,

serwisy mediów lokalnych i regionalnych, strony www. partnerów i patronów, blogerzy.

Muzeum utrzymuje również stały kontakt z komórkami promocyjnymi w różnych samorządach, w instytucjach kultury, którym przekazuje informacje na temat

swojej działalności. Jednakże instytucja kultury nie korzysta z komercyjnych form promocji w mediach, ponieważ nie posiada środków w budżecie na tego typu działania.

W 2015 r. Muzeum kontynuuje współpracę z ww. mediami, np.:

Skansen planem zdjęciowym filmu „Wołyń” W. Smarzewskiego – „Nowiny” i „Gazeta Wyborcza” (maj 2015):

<http://www.nowiny24.pl/apps/pbcs.dll/article?AID=/20150508/REGION00/150509791>  
[http://rzeszow.gazeta.pl/rzeszow/1,34962,17886251,W\\_kolbuszowskim\\_skansenie\\_kreca\\_Wolyn\\_.html](http://rzeszow.gazeta.pl/rzeszow/1,34962,17886251,W_kolbuszowskim_skansenie_kreca_Wolyn_.html)

Ponadto w 2015 r. Muzeum planuje zwiększyć liczbę profili w mediach społecznościowych.

### **Wojewódzka i Miejska Biblioteka Publiczna w Rzeszowie**

W 2014 r. działania promocyjne WiMBP realizowała poprzez stałe informowanie mediów o bieżącej ofercie kulturalnej i podejmowanych przedsięwzięciach. Z uwagi na brak środków przeznaczonych stricte na promocję w mediach z dotacji na działalność podstawową - nie były realizowane formy reklamy płatnej tj. artykuły promocyjne czy spoty reklamowe.

Płatną kampanię reklamową zrealizowano w ramach dotacji Europejskich Dni Dziedzictwa, projektu: Przeszłość w Pamiątkach ukryta. Za pozyskane środki wykupiono emisję 30 spotów reklamowych w Polskim Radio Rzeszów -



BIBLIOTEKA-2014.mp3

W 2014 zainteresowanie mediów wzbudzały nowe projekty: E-usługi w nowoczesnej bibliotece, Przeszłość w pamiątkach ukryta, historyczno-literacka gra miejska Rzeszowskimi Uliczkami, a także oferta kulturalna i stan czytelnictwa.

W Aktualnościach TVP Rzeszów ukazały się 3 materiały o działalności WiMBP, a pracownicy i dyrekcja wzięli udział w 25 audycjach Polskiego Radia Rzeszów, Eska oraz Radia Via. W prasie regionalnej ukazało się 53 artykuły dotyczące działalności WiMBP w Rzeszowie oraz 64 w portalach informacyjnych.

Ponadto, ukazało się 13 postów w blogach, 3 filmy w youtube.com, oraz 7 informacji na stronach internetowych współpracujących z WiMBP partnerów.

Zapowiedzi imprez regularnie zamieszczano w portalach: biznesistyl.pl, mmrzeszow.pl, hej.rzeszow.pl, rzeszow24.pl, rzeszow-news.pl, rzeszowski24.pl, pomia.pl, super-

polska.pl, kultura.erzeszow.pl, rzeszow.naszemiasto.pl, galicjusz.pl,  
 kultura.wrotapodkarpackie.pl, kultura.resinet.pl, strefaimprez.pl, icity.pl,  
 imprezy.rzeszow.pl, resinet.pl, iwoman.pl, kulturaonline.pl, podkarpackie.travel.pl,  
 studRze.pl, Serwis Informacyjny Urzędu Miasta oraz na stronach internetowych  
 współpracujących mediów: Polskie Radio Rzeszów, Radio Via, Radioeter.fm, TVP  
 Rzeszów, GC Nowiny, Super Nowości. Biblioteka pozyskała 3 partnerów medialnych:  
 galicjusz.pl, hej.rzeszow.pl, kultura.resinet.pl. Łącznie ukazało się ponad 1200  
 informacji internetowych, głównie z zapowiedziami imprez.

# [ EDUKACJA ]

*Nowiny - 2014, nr 121, d*

## Koko, koko, książka spoko

**W**Rzeszowie odbył się finał VIII Podkarpackiego Spotkania Pisarzy z Młodymi Czytelnikami „Następcy Makuszyńskiego Dzieciom”. To coroczna impreza w ramach akcji czytelnicznej „Z książką na walizkach”, której idea jest promowanie czytelnictwa wśród dzieci i młodzieży. W finale uczestniczyło kilkaset dzieci z rzeszowskich przedszkoli publicznych i szkół podstawowych, a także z Łąki koło Rzeszowa. W uroczystości oprócz młodych czytelników i pracowników bibliotek, nauczycieli oraz rodziców i opiekunów udział wzięli znani polscy autorzy książek, m.in. Agnieszka Frączek, Joanna Jagiełło, Kalina Jerzykowska, Wojciech Cesarz, Katarzyna Terechowicz oraz Tomasz Trojanowski. - Przed finałową imprezą w całym województwie podkarpackim odbyły się 23 spotkania autorskie w bibliotekach publicznych - wyjaśniła Barbara Chmura, dyrektor WiMBP w Rzeszowie.

Finałowa uroczystość rozpoczęła się na placu przy budynku głównym WiMBP w Rzeszowie zabawą „Łap książkę” - rozrzucano 100 baloników z wymiennymi na

książki kuponami. Następnym punktem był radosny korowód bajkowy, który maszerował od głównego budynku biblioteki aż do Teatru „Maska”. W trakcie przemarszu dzieci krzyczały: „Hura, hura, literatura”, „Koko, koko, książka spoko”. - Z roku na rok przybywa uczestników naszego korowodu. Przychodzą rodzice z dziećmi poprzebieranymi w bajkowe kostiumy - zauważa Barbara Chmura. - A to znaczy, że wciąż przybywa nam coraz więcej młodych czytelników.

W Teatrze „Maska” na gości czekały występy artystyczne przygotowane m.in. przez Dziecięcy Zespół Artystyczny „Uśmiech” z Młodzieżowego Domu Kultury i Wojewódzkiego Domu Kultury oraz Zespół Taneczny „Kornele” z MDK, a także dzieci z przedszkoli publicznych nr 7 i nr 40. Odbył się również koncert młodych flażolecistów ze szkoły podstawowej nr 23. Na scenie rozstrzygnięto także konkurs „Baśniowa podróż przez kontynenty”, zorganizowany przez Oddział dla Dzieci i Młodzieży WiMBP w Rzeszowie, oraz konkurs „Bajkowe metamorfozy”. **Ula Sobol**



Co roku młodzi czytelnicy wędrują po ulicach Rzeszowa

KRYSTYNA BARANOWSKA



## O PODKARPACKIEJ BIBLIOTECE CYFROWEJ RAZ JESZCZE

W numerze 3 z 2014 r. „Echa Rzeszowa” ukazał się ciekawy artykuł autorstwa Lesława Waisa, przedstawiający Podkarpaccą Bibliotekę Cyfrową oraz kolekcje i zasoby elektroniczne w niej prezentowane. W tekście tym Podkarpaccą Bibliotekę Cyfrową opisana została z pozycji jej użytkownika, korzystającego z różnych dokumentów zamieszczonych w PBC. Zamierzeniem niniejszego tekstu jest przedstawienie największej na Podkarpaciu biblioteki cyfrowej z pozycji Wojewódzkiej i Miejskiej Biblioteki Publicznej w Rzeszowie – głównego twórcy tego projektu.

Podkarpaccą Bibliotekę Cyfrową [www.pbc.rzeszow.pl] rejestruje różnorodne materiały cyfrowe w postaci zeskanowanych i odpowiednio opracowanych książek, czasopism, map, rękopisów, starodruków, grafiki, dokumentów życia społecznego, mikrofilmów, które w formie oryginalnej przechowywane są w bibliotekach, muzeach i innych instytucjach na Podkarpaciu. Według stanu na 22 kwietnia 2014 r. baza PBC rejestruje ponad 10 300 cyfrowych dokumentów, z których ponad połowa to zbiory zeskanowane i przygotowane przez WiMBP w Rzeszowie. Dynamiczny rozwój biblioteki cyfrowej jest również w dużej mierze jej zasługą. W latach 2010-2014 przygotowała ona dwa projekty dofinansowane ze środków unijnych, w znaczącym zakresie dotyczące digitalizacji i udostępniania w Internecie zasobów cyfrowych. Projekty pozwoliły między innymi wyposażyć Pracownię Digitalizacji Zbiorów WiMBP w Rzeszowie w specjalistyczne skanery dźwulowe do digitalizacji dokumentów o różnych formatach i objętości. Są to skanery A2, A1 i A0 oraz skaner mikrofilmów. Urządzenia te są wykorzystywane do skanowania cennych i ciekawych zbiorów piśmienniczych WiMBP w Rzeszowie, ale także innych placówek kultury i edukacji w województwie podkarpackim. WiMBP w Rzeszowie przeprowadziła też inwestycje związane z budową łączy światłowodowych oraz instalacją serwerów i oprogramowania do utrzymania i rozbudowywania zasobów cyfrowych PBC.

Na etapie prac przygotowawczych związanych z aplikowaniem o środki unijne na realizację projektu

pod nazwą „Podkarpaccą Bibliotekę Cyfrową”, WiMBP w Rzeszowie udało się zainteresować tym przedsięwzięciem wiele dużych instytucji kultury i edukacji województwa podkarpackiego. Kilkanaście muzeów i bibliotek pedagogicznych regionu wyraziło chęć udziału w projekcie i udostępnienia zbiorów piśmienniczych do digitalizacji oraz ich prezentacji w Podkarpacciej Bibliotece Cyfrowej. Instytucje te nie posiadają jednak możliwości samodzielnego cyfryzacji własnych zbiorów, dlatego zakupione w ramach projektu skanery są traktowane jako urządzenia mobilne, które przewożone są do instytucji w regionie posiadających materiały do digitalizacji i tam na miejscu skanowane przez pracowników WiMBP w Rzeszowie. Skanery są urządzeniami w pełni bezpiecznymi dla skanowanych obiektów, charakteryzującymi się możliwością uzyskania znakomitej jakości skanów. Powstające podczas skanowania dokumenty cyfrowe poddawane są obróbce graficznej i przetworzeniu przez redaktorów i administratorów PBC. Wszystkie dokumenty są także opracowywane bibliograficznie z wykorzystaniem standardu DublinCore stosowanego w bibliotekach cyfrowych i wprowadzane do zasobu PBC.

Dzięki zaangażowaniu wielu instytucji i szeroko zakrojonym działaniom związanym z digitalizacją, użytkownicy Podkarpacciej Biblioteki Cyfrowej mają łatwy dostęp online do wielu wydawnictw i rękopisów, które w postaci oryginalnej przechowywane są w instytucjach na Podkarpaciu oraz w Łwowskiej Bibliotece Naukowej im. W. Stefańskiego. Cyfrowa prezentacja, w dużej części cennych i unikatowych dokumentów [w zasobach PBC znajdują się dzieła publikowane od XVI w. oraz rękopisy], służy również ochronie oryginalnych egzemplarzy, gdyż elektroniczne udostępnianie dokumentów zastępuje w wielu przypadkach tradycyjne udostępnianie oryginalnych dzieł.

Czytelnicy Podkarpacciej Biblioteki Cyfrowej znajdują w niej, m.in. ponad 70 tytułów czasopism z XIX i XX w., wydawnictwa naukowe uczeleń wyższych, publikacje regionalne, książki dotyczące kultury i historii Galicji, dawne mapy, pocztówki przedstawia-

jące miasta i miasteczka podkarpackie, cyfrowe reprodukcje dzieł Jana Matejki, Juliusza Kossaka, Artura Grottera.

Szczególną uwagę należy zwrócić na kolekcję „Dziedzictwo kulturowe” i zamieszczone w niej, m.in. kopie pism z podpisami i pieczęciami królewskimi Jana Kazimierza, Augusta III, Michała Korybuta Wiśniowieckiego, Jana III Sobieskiego; listy pisarzy takich jak: Władysław S. Reymont, Eliza Orzeszkowa, Henryk Sienkiewicz, Bolesław Prus, Tadeusz Żelenski. W kolekcji znajduje się także wiele zabytkowych egzemplarzy starodruków (toczonych w drukarniach europejskich od XVI do końca XVIII w. Są to, m.in. dzieła Nikolaia Reja, Erazma z Rotterdamu, Piotra Skargi, Plutarcha, Jana Długosza, Macieja Miechowity. Niektóre z egzemplarzy posiadają oryginalne oprawy, tłoczenia złotem, bogate zdobienia – są wyjątkowymi dziełami sztuki drukarskiej i zdobniczej.

Zasoby Podkarpacciej Biblioteki Cyfrowej wzbogacają także dokumenty należące do instytucji współpracujących w ramach konsorcjum PBC. Do cennych obiektów należy, m.in.: kolekcja z biblioteki Muzeum-Zamku w Łańcucie; Statut Ordynacji Łańcuckiej sporządzony w 1830 r. przez Alfreda i Potockiego, rękopisy muzyczne autorstwa kapelmistrza na dworze księżnej Izabeli z Czartoryskich Lubomirskiej – Marcello di Capua, czy niezwykle interesujące książki traktujące o utrzymaniu ogrodów i gospodarstwa zgromadzone w łańcuckiej bibliotece zamkowej.

Bogaty zasób w Podkarpacciej Bibliotece Cyfrowej stanowi materiały z kolekcji Muzeum Marii Konopnickiej w Żarnowcu. Ta ważna na Podkarpaciu instytucja kultury posiada różnorodne zbiory książkowe i rękopiśmienne oraz pamiątki związane z życiem i twórczością Marii Konopnickiej – znanej polskiej poetki, publicystki oraz nowelistki. Wybrane z nich zostały zdigitalizowane przez Wojewódzką i Miejską Bibliotekę Publiczną w Rzeszowie i zaprezentowane w Podkarpacciej Bibliotece Cyfrowej. Jest to zbiór liczący 133 dokumenty, wśród których wyróżnić można: polskie i obcojęzyczne wydania utworów poetki, w tym wiele

pierwodruków, listy, telegamy i karty korespondencyjne, dyplomy, szkice literackie i utwory publicystyczne oraz materiały i opracowania innych autorów poświęcone M. Konopnickiej.

Z kolei z Muzeum Podkarpackiego w Krośnie pochodzą dokumenty przedstawiające rozwój przemysłu naftowego oraz technikę wydobycia ropy naftowej na Podkarpaciu.

Wśród nowszych obiektów wprowadzonych do Podkarpacciej Biblioteki Cyfrowej na uwagę zasługują prace Jerzego Wygody, współczesnego artysty i fotografa z Rzeszowa. Ponad 650 fotografii, podzielonych tematycznie na kilka kolekcji, zostało zaprezentowanych w PBC, a także na specjalnie utworzonej stronie internetowej: Jerzy Wygoda – Fotogaleria.

Przedstawione kolekcje to tysiąki niewielki wycinek bogatego repozytorium dokumentów cyfrowych jakim jest Podkarpaccą Bibliotekę Cyfrową. Obecnie Wojewódzka i Miejska Biblioteka Publiczna w Rzeszowie wdraża projekt pod nazwą „E-usługi w nowoczesnej bibliotece”, a efektem jego realizacji będą kolejne zbiory cyfrowe udostępnione online. W ramach działań projektowych zakupiony został skaner wielkoformatowy oraz skaner mikrofilmów. Dzięki tym urządzeniom możliwa będzie digitalizacja dokumentów takich, jak: plakaty, druki okolicznościowe i mapy oraz cyfryzacja przedwojennych czasopism rzeszowskich przechowywanych na mikrofilmach.

Dużym, już zakończonym, przedsięwzięciem w ramach niniejszego projektu jest wyposażenie pracowni digitalizacji w urządzenia i oprogramowanie służące cyfryzacji materiałów dźwiękowych przechowywanych w Wypożyczalni Muzycznej WiMBP w Rzeszowie w postaci płyty winylowych, kaset szpalowych i taśm magnetofonowych. Zdigitalizowane utwory, należące do różnych gatunków muzycznych, możliwe będą do odsłuchania na terminalach w Wypożyczalni Muzycznej przy ul. Zeromskiego 2 w Rzeszowie oraz w Internecie po zalogowaniu. Nową usługą świadczoną przez WiMBP w Rzeszowie dla użytkowników będzie wydawanie i udostępnianie audioboo-

ków. W ramach projektu tworzone są audiobooki na podstawie tekstów literackich i popularnonaukowych autorów regionalnych. W niedługim czasie zaprojektowany zostanie także portal Podkarpaccą Witryna Czasopism, który będzie miejscem udostępniania online ponad 50 tytułów czasopism wydawanych przez stowarzyszenia i instytucje samorządowe na Podkarpaciu.

Dzięki projektom „Podkarpaccą Bibliotekę Cyfrową” oraz realizowanym obecnie „E-usługi w nowoczesnej bibliotece” Wojewódzka i Miejska Biblioteka Publiczna w Rzeszowie chce promować i upowszechniać piśmiennictwo dotyczące regionu, dorobek naukowy Podkarpaccą, a także szerzej udostępnić najcenniejsze zbiory przechowywane w wielu bibliotekach i instytucjach w województwie podkarpackim. Mam nadzieję, że zasoby PBC będą służyć wielu osobom do prowadzenia prac naukowych, zgłębiania historii regionu, poznawania kultury i literatury.

Planowanym w najbliższym czasie kolejnym, nowym przedsięwzięciem WiMBP w Rzeszowie w zakresie cyfryzacji jest utworzenie specjalnej strony internetowej z prezentacją pamiątek przechowywanych w archiwach rodzinnych mieszkańców Rzeszowa i województwa podkarpackiego. Zamierzeniem projektu pod nazwą „Przeszłość w pamiątkach ukryta – cyfrowa prezentacja dziedzictwa kulturowego regionu z archiwów prywatnych” jest ocalenie przed zapomnieniem i utraceniem cyfrowo cennych dokumentów (m.in.: fotografii, pocztówek, archiwaliów, wspomnień, świadectw, medali) stanowiących dziedzictwo kulturowe regionu, będących własnością jego mieszkańców.

Realizowane projekty i inicjatywy stawiają Wojewódzką i Miejską Bibliotekę Publiczną w Rzeszowie w czołowie bibliotek w Polsce pod względem wielokierunkowych działań podejmowanych w zakresie cyfryzacji i udostępniania usług online, a Podkarpaccą Bibliotekę Cyfrową jako jedną z najbardziej różnorodnych pod względem zbiorów i uczestniczących w niej instytucji.

Bożena Janda

W 2015 roku nie przewidziano płatnych form reklamy w mediach. Promocja wydarzeń kulturalnych w WiMBP prowadzona jest w oparciu o przygotowywane na bieżąco informacje prasowe i ich dystrybucję do mediów.

### Arboretum i Zakład Fizjografii w Bolestraszcach

W 2014 r. zrealizowane zostały 24 filmy edukacyjne przez Telewizję ogólnopolską TVR 24 (m.in.: Dereń jadalny, Jabłonie – stare odmiany). Z kolei TV Rzeszów przygotowała film – Blisko Natury - warsztaty twórcze dla seniorów ze środków własnych i Ministerstwa Kultury i Dziedzictwa Narodowego oraz z Nocy Świętojańskiej.

Prowadzono aktualną stronę internetową pod domeną [www.bolestraszyce.com](http://www.bolestraszyce.com) zawierającą informacje o imprezach edukacyjnych i kulturowych, wystawach, programach zajęć edukacyjnych, przetargach, a także redagowano na bieżąco portal społecznościowy Facebook.com, gdzie osiągnięto blisko 4000 lajków, a codziennie

profil w okresie maj-wrzesień odwiedzało kilkaset osób -  
<https://www.facebook.com/ArboretumBolestraszyce>.

W prasie regionalnej ukazywały się artykuły dotyczące Arboretum: Podkarpacki Informator Kulturalny, Życie Podkarpackie, Super Nowości, Nowiny, a w prasie ogólnopolskiej w czasopiśmie pt. Mój Piękny Ogród, Zieleń to Życie, Szkółkarstwo, Kuchnia ukazały się artykuły promocyjne na temat derenia jadalnego i produktów regionalnych. Dwukrotnie przygotowano spot reklamowy dotyczący Arboretum Bolestraszyce, który wyemitowany został w Radiu Eska. Ponadto reklamę umieszczono w 3 telewizjach kablowych: Przemyśl i Rzeszów.

W roku 2015 prawie w całości planowane jest utrzymanie liczby reklam i jak i uczestnictwa w targach promocyjnych i giełdach, jak w roku 2014. W dalszym ciągu na bieżąco jest redagowana strona internetowa oraz portal społecznościowy. Regularnie ukazywać się będą informacje o imprezach w Podkarpackim Informatorze Regionalnym. Ukazały się dwa artykuły dotyczące derenia jadalnego i Arboretum w następujących pismach: Biznes i Etos, Przegląd Karpacki. Dwukrotnie zrealizowano spot reklamowy dotyczący imprez w Arboretum w radiu ESKA. Zaś w TVP Rzeszów ukazała się informacja o Majówce pod Dereniem i Jabłonią oraz w Życiu Podkarpackim.

### **Galeria Sztuki Współczesnej w Przemyślu**

Jedną z form promocji jest umieszczanie informacji o działalności Galerii w Internecie poprzez redagowanie na bieżąco Strony internetowej GSW w Przemyślu, [www.bwaprzemysl.pl](http://www.bwaprzemysl.pl) podając wszystkie informacje o aktualnych wydarzeniach i inicjatywach Galerii, a także plan wystawy na cały rok, fotoserwisy z wernisaży, plenerów, spotkań autorskich itp.

Wszystkie minione wydarzenia można odnaleźć na podstronie archiwum. Informacje o projektach GSW publikuje także ogólnopolski portal internetowy poświęcony wydarzeniom artystycznym w kraju „O.pl polski portal kultury”. E-zaproszenia na każde wydarzenie realizowane przez Galerię, są rozsyłane drogą mailową do kilkuset galerii, instytucji kultury i artystów w Polsce i zagranicą

Reklama/ promocja w mediach: ze względu na wysokie koszty ta forma promocji stosowana jest wyłącznie dla najważniejszych wydarzeń np. Międzynarodowego Triennale Malarstwa Regionu Karpat – Srebrny Czworokąt 2015

[http://www.bwaprzemysl.pl/2015/miedzynarodowe\\_triennale\\_malarstwa\\_regionu\\_karpata\\_srebrny\\_czworokat\\_2015\\_wyniki.html](http://www.bwaprzemysl.pl/2015/miedzynarodowe_triennale_malarstwa_regionu_karpata_srebrny_czworokat_2015_wyniki.html)



pracuje aż do śmierci. W 1962 roku w Tate Gallery zostaje zorganizowana pierwsza obszerna retrospektywa artysty, która następnie przenosi się do Mannheim, Turyru, Zurychu, Amsterdamu. Umiera Peter Lacy.

#### 1963

Bacon zaprzyjaźnia się i wiąże z Georgem Dyerem, którego uwiecznia na ponad 40 obrazach. W tym samym roku Guggenheim Museum otwiera retrospektywną wystawę prac Irlandczyka. Ta ekspozycja, po sukcesie w Nowym Jorku, zostaje zaprezentowana w Art Institute Chicago.

#### 1964-1966

Na rynku księgarskim pojawiają się pierwsze publikacje poświęcone twórczości Bacona. Jedną z nich jest katalog (autorstwa RONALDA ALLEYA i JOHNĄ ROTHENSTEINA) towarzyszący pokazowi w Tate Gallery w roku 1964. Rok później w tej samej instytucji odbywa się ekspozycja ALBERTA GIANOMETTIEGO, którego Bacon poznał, lecz śmierć szwajcarskiego rzeźbiarza w 1966 roku nie pozwala rozwinąć się przyjaźni między artystami.

#### 1968

Z okazji wystawy w amerykańskiej Marlborough Gallery Francis Bacon po raz pierwszy przyjeżdża do Nowego Jorku. Sprzedaje tam dwadzieścia płócien. Opiekuje się Dyerem, cierpiącym z powo-

du pogłębiającej się depresji i alkoholizmu.

#### 1970-1973

W 1970 roku artystę oskarżono o posiadanie marihuany (faktycznie należącej do Dyera), lecz podczas rozprawy sądowej zostaje uniewinniony. Przygotowuje się do retrospektywy w paryskim Grand Palais (1971), ukazującej ponad sto dzieł. Tuż przed jej otwarciem Bacon dowiaduje się o samobójstwie Dyera. Reakcją na tę tragedię stają się trzy tryptyki: „In Memory of George Dyer” (1971), „Tryptych August 1972” oraz „Tryptych May-June 1973”.

#### 1974-1975

Po powrocie do Londynu, w pubie Colony Club, Bacon poznaje Johna Edwardsa, którego później uczyni jedynym spadkobiercą. W 1975 roku Metropolitan Museum organizuje Baconowi monograficzną wystawę. W Nowym Jorku zostaje przedstawiony Andy'emu Warholowi. W tym samym roku ukazują się opublikowane rozmowy artysty z Davidem Sylwestrem.

#### 1977-1980

Malarstwo Bacona eksponują galerie w Paryżu, Madrycie, Barcelonie i Nowym Jorku. W 1978 roku w Rzymie artysta spotyka Balthusa.

#### 1981-1986

Tworzy kilka dzieł nawiązujących do antycznych tragedii (m.in. „Tryptych Inspired

by the Oresteia of Aeschylus”, 1981). Gilles Deleuze dokonuje analizy twórczości Bacona w książce „Logique de la sensation”. Wiele dzieł trafia na wystawy w Tokio, Kioto i Nagoi (1983). W 1985 roku Tate Gallery organizuje drugą retrospektywę, która przenosi się do Stuttgartu i Berlina Wschodniego.

#### 1988-1988

Kilka obrazów pojawia się po raz pierwszy w moskiewskiej Galerii Tretiakowskiej oraz na wystawie grupowej, zatytułowanej „New Paintings: Bacon, Auerbach, Kitaj” w Marlborough Gallery w Londynie. W 1989 roku lekarze wykrywają u Bacona nowotwór w nerwie.

#### 1990-1992

Wbrew protestom lekarzy, artysta wyjeżdża w 1990 roku do Madrytu. Tam po raz pierwszy ogląda wystawę cenionego przezeń Velázquezę. Stan zdrowia Francisca Bacona gwałtownie się pogarsza. 28 kwietnia 1992 roku umiera w wyniku ataku serca. Zgodnie z ostatnią wolą, jego ciało zostaje skremowane, a prochy rozrzucone podczas prywatnej ceremonii w Londynie. John Edwards dba o zachowanie spuszczony po malarzu. Przyczynia się do przeniesienia pracowni Bacona z Reece Mews i zrekonstruowania jej w Hugh Lane Municipal Gallery of Modern Art w Dublinie.

Oprac. Wojciech Delikta

REKLAMA



MIĘDZYNARODOWE TRIENNALE MALARSTWA  
REGIONU KARPAT - SREBRNY CZWOROKĄT 2015  
GALERIA SZTUKI WSPÓŁCZESNEJ W PRZEMYSŁU  
WWW.BWAPRZEMYSL.PL



## Centrum Kulturalne w Przemyślu

W 2014 r. Centrum współpracowało z różnymi mediami, do których należały: Gazeta Jarosławska, Gazeta Przemyska, Życie Podkarpackie, Nowiny, PtvK Toya, TwojaTV, Tv Lubaczów, TVP Rzeszów, Radio Rzeszów, Radio Eska, portalprzemyski.pl, Przemyskie.info, przemysl24news.pl, Galicjusz.pl, Visit.przemysl.pl, wrota podkarpackie.pl, przemysl24.pl, strefaimprez.pl –

<http://www.strefaimprez.pl/przemysl/miedzynarodowy-festiwal-jazzowy-jazz-bez-232222>,

nowiny24.pl, Kurier Lubaczowski, Radio Fara, Radio Via, Super Nowości, elubaczow.com, e-teatr.pl, galeria.podkarpacka.pl, Polska Agencja Prasowa, Radio Zamość, Workjoy.com.pl, repertuary.info, Biuro Quest. W ramach tej współpracy:

- zorganizowano dwie konferencje prasowe: podsumowującą dwumiesięczną działalność i prezentującą plany na przyszłość kina „Centrum” oraz dotyczącą mikroprojektu „NASZE FORTY – WSPÓLNA HISTORIA – współpraca na rzecz zachowania dziedzictwa historycznego i kulturowego w regionie przygranicznym”,
- występowano do redakcji lokalnych i regionalnych o sprawowanie patronatu medialnego nad wybranymi imprezami Centrum Kulturalnego w Przemyślu,
- publikowano kalendarz imprez organizowanych/współorganizowanych przez naszą instytucję oraz zapowiedzi do mediów w formie tekstowej i graficznej
- zamieszczano w lokalnych tygodnikach duże formy graficzne lub kilkomodułowe wyróżnionych tekstowych zapowiedzi imprezy, w zamian za bilety dla czytelników: w sierpniu „Noc filmowa” oraz w grudniu „Spotkania z operą. Retransmisje z Metropolitan Opera w Nowym Jorku”,
- wysyłano z co najmniej tygodniowym wyprzedzeniem terminarz kina „Centrum”.

Ponadto:

- prowadzono własną stronę internetową, na której zamieszczane są m.in. zapowiedzi wydarzeń, relacje z imprez, wyniki przeglądów, fotorelacje, terminarz kina,
- prowadzono sześć kont w mediach społecznościowych: Twitter, Google Plus, Youtube, Instagram, Facebook (dwa: ogólny i kina „Centrum”),
- wysyłano karty imprez CK w Przemyślu na rok 2015 do Kalendarza Imprez Kulturalnych Województwa Podkarpackiego, wydawanego przez WDK w Rzeszowie.

Wyżej wymienione formy współpracy CK w Przemyślu z mediami kontynuowane są również w roku 2015.

<http://rzeszow.tvp.pl/19992921/37-ogolnopolski-festiwal-kapel-folkloru-miejskiego>.

Ponadto planuje się stworzenie nowej strony internetowej CK w Przemyślu, która będzie podzielona na dwie podstrony: ogólną i kina „Centrum”.

### **Filharmonia Podkarpacka im. Artura Malawskiego w Rzeszowie**

Filharmonia ściśle współpracuje z mediami nie tylko w skali regionalnej, ale także ogólnopolskiej. Niektóre media są patronami wielu przedsięwzięć organizowanych przez Filharmonię. Celem współpracy jest informowanie szerokiego grona odbiorców o przedsięwzięciach artystycznych realizowanych przez Filharmonię. Dotyczy to Muzycznego Festiwalu w Łańcucie i działalności bieżącej –w tym zadań przeprowadzanych w ramach cyku „Przestrzeń otwarta dla muzyki” i „Fil-kameralia”.

W 2014 roku współpraca medialna (informacje o koncertach, wywiady z dyr. M. Wierzbieniec i większością artystów u nas goszczących), dotyczyła następujących podmiotów: TVP Kultura, Empik, RMF Classic, Helios, AMS, Tygodnik Powszechny, TVP Rzeszów, Polskie Radio Rzeszów, Gazeta Wyborcza, TV Łańcut, Katolickie Radio VIA, Nowiny, Supernowości, Supernowości24.pl, Ludzie Sukcesu! Business & Lifestyle, BIZNESiSTYL.pl, VIP Biznes & Styl, Strefa Magazyn Biznesu, Radio WAWA. Artykuły informujące o działalności Filharmonii ukazywały się także w pismach muzycznych: Ruch Muzyczny, Muzyka21.

Biorąc pod uwagę ilość realizowanych przez Filharmonię koncertów i liczbę mediów, do których kierowana jest informacja, w skali roku jest to ponad 500 informacji o działalności Filharmonii. Informacje o międzynarodowych projektach, realizowanych przez Filharmonię, ukazują się także w prasie zagranicznej. W 2015 roku dotyczą głównie wyjazdu orkiestry do Niemiec. Filharmonia pragnie również poszerzyć współpracę z mediami, szczególnie w zakresie obecności instytucji kultury w telewizji.

<https://www.youtube.com/watch?v=vKgu981SMDY>

### **Teatr im W. Siemaszkowej w Rzeszowie**

W sezonie 2014/2015 Teatr zorganizował 4 konferencje prasowe, które dotyczyły zbliżających się premier oraz wydarzeń około teatralnych – przed premierami „Heddy Gabler”, „Starej kobiety...”, „Balladyny”, „Sąsiadów” oraz w związku z 53. Rzeszowskimi Spotkaniami Teatralnymi - Festiwalem Nowego Teatru; a także obchodami Międzynarodowego Dnia Teatru.

Informacje o działalności Teatru regularnie pojawiają się na antenie TVP Rzeszów, m.in. w programie Stacja Rzeszów Główny oraz w programach informacyjnych i kulturalnych takich rozgłośni radiowych, jak: Polskie Radio Rzeszów, VIA Katolickie Radio Rzeszów - <http://www.radio.rzeszow.pl/informacje/item/33400-jan-nowara-o-jubileuszu-rzeszowskiego-teatru>, Radio WAWA, Radio Centrum (Politechnika Rzeszowska), Radio Eter (WSiZ). Artykuły na temat Teatru są regularnie publikowane w „Gazecie Wyborczej” - [http://rzeszow.gazeta.pl/rzeszow/1,34961,16835979,Puls\\_wspolczesnego\\_teatru\\_w\\_Rzeszowie\\_10\\_wybitnych.html](http://rzeszow.gazeta.pl/rzeszow/1,34961,16835979,Puls_wspolczesnego_teatru_w_Rzeszowie_10_wybitnych.html), [http://rzeszow.gazeta.pl/rzeszow/1,34962,16668520,Dyrektor\\_Teatru\\_im\\_W\\_Siemaszkowej\\_uwodzi\\_klasycznie.html](http://rzeszow.gazeta.pl/rzeszow/1,34962,16668520,Dyrektor_Teatru_im_W_Siemaszkowej_uwodzi_klasycznie.html) „Nowinach Rzeszowskich”, „Nowinach Gazecie Codziennej”, „Rzeszów News”, „Centrum prasowym”, „Dzienniku Teatralnym” oraz na portalach: teatralny.pl, e-teatr.pl - , nowiny24.pl, TWiNN.pl - <http://twinn.pl/?idd=12&show=all&poz=mr1>, [biznesistyl.pl](http://www.biznesistyl.pl).

[http://www.biznesistyl.pl/kultura/teatr-i-kino/2995\\_rzeszowska-balladyna-na-opolskich-konfrontacjach-teatralnych.html](http://www.biznesistyl.pl/kultura/teatr-i-kino/2995_rzeszowska-balladyna-na-opolskich-konfrontacjach-teatralnych.html) Informacje o Teatrze są zamieszczane również na różnego rodzaju fanpage'ach, w tym na fanpage'u Uniwersytetu Rzeszowskiego – Wydziału Filologii Polskiej i Wydziału Sztuki oraz fanpage'u Samorządu Studenckiego Uniwersytetu Rzeszowskiego. Ponadto w dwóch lokalnych radiostacjach (Radio Via i Radio Centrum) regularnie emitowane są skróty radiowe spektakli, które dodatkowo zachęcają Rzeszowian do uczęszczania na przedstawienia.

Recenzje spektakli ukazują się w ogólnopolskich prestiżowych czasopismach takich jak „Didaskalia” i „Teatr” oraz na branżowych portalach internetowych takich jak teatralny.pl, e-teatr.pl, dziennikteatralny.pl o zasięgu ogólnokrajowym.

Na korzystny wizerunek i pozytywny odbiór instytucji kultury dodatkowo wpływa unowocześniona strona internetowa ([www.teatr-rzeszow.pl](http://www.teatr-rzeszow.pl)) oraz regularnie prowadzony fanpage Teatru.

### **Wojewódzki Dom Kultury w Rzeszowie**

Wojewódzki Dom Kultury w Rzeszowie w celu upowszechniania własnej działalności kulturalnej regularnie współpracuje z mediami, korzystając z wielu form reklamy.

Jedną z nich jest reklama prasowa, polegająca na zamieszczaniu ogłoszeń o planowanych imprezach, a także recenzji z wydarzeń, które już się odbyły - pojawia się ona w lokalnych gazetach codziennych takich jak np.: „Nowiny”, „Super Nowości” czy „Gazeta Wyborcza”. Informacje o imprezach i artykuły o działaniach WDK w Rzeszowie znaleźć można także w czasopiśmie „Nasz Dom Rzeszów”, „Echo Rzeszowa” i „Day & Night”. Warto wspomnieć także o wydawanym ze środków Urzędu Marszałkowskiego co dwa miesiące przez WDK „Podkarpackim Informatorze Kulturalnym”, w którym zamieszczane są planowane imprezy, a także opisy ważnych wydarzeń. Raz do roku plan działalności kulturalnej WDK w Rzeszowie publikowany jest w „Kalendarzu Imprez Kulturalnych Województwa Podkarpackiego” w formie informacji oraz zawartej w KIK-u kolorowej strony promocyjnej.

Promocja imprez WDK w Rzeszowie w telewizji regionalnej TVP Oddział Rzeszów prezentowana jest cyklicznie w programach, takich jak: „Stacja Rzeszów Główny”, „Magazyn kultury” oraz w innych informacjach kulturalnych emitowanych w dostępnym czasie antenowym.

WDK w Rzeszowie na stałe współpracuje także z Radiem „VIA”, Akademickim Radiem „Centrum”, Radiem WAWA i z rozgłośnią Polskiego Radia Rzeszów. W wymienionych rozgłośniach pojawiają się zapowiedzi planowanych imprez, które przesyłane są w formie elektronicznej lub przekazywane podczas rozmowy osobistej z dziennikarzami, a także relacji telefonicznej.

Formą reklamy najbardziej popularną i przynoszącą prawdopodobnie największe efekty są informacje zamieszczane w Internecie, czyli w globalnej sieci o ogólnoświatowym zasięgu. Na bieżąco aktualizowana jest strona internetowa WDK w Rzeszowie, na której można znaleźć m.in. zapowiedzi wszystkich planowanych imprez. Poszczególne zakładki naszej witryny ułatwiają odbiorcom odnalezienie wybranych propozycji programowych w kategoriach: wystawy, pokazy filmowe, konkursy, kursy-warsztaty itp. Zapowiedzi w formie plakatów i fotorelacje z wybranych imprez organizowanych przez WDK zamieszczane są na profilu facebookowym WDK - obecnie jest to najbardziej rozpowszechniona forma dostępu z ofertą kulturalną, skierowana szczególnie do młodego odbiorcy. Informacje kulturalne są zamieszczane także na portalach i serwisach internetowych, takich jak np.: [www.resinet.pl](http://www.resinet.pl) - <http://www.kultura.resinet.pl/aktualnosci/konfrontacje-fotograficzne-ponad-430-zdjec-podkarpackich-fotografikow-w-wdk.html>,

www.nowiny24.pl,      www.rzeszow.gazeta.pl,      www.imprezy.rzeszow.pl,  
www.supernowosci24.pl,      www.rzeszow.naszemiasto.pl,      www.rzeszow4u.pl,  
www.strefaimprez.pl,      www.rzeszow24.pl,      www.kulturaonline.pl,  
www.wrotapodkarpackie.pl i inne. <http://blekitna.tv/kino-dla-koneserow-i-nie-tylko-filmowy-czerwiec-z-dkf-klaps/>.

W prasie lokalnej i samorządowej znaleźć można relacje pisemne i fotograficzne dotyczące współorganizacji imprez z instytucjami kultury województwa podkarpackiego. Niejednokrotnie tworzą je osoby niezwiązane z instytucją, które korzystają regularnie z jej bogatej oferty kulturalnej. W ten sposób propozycje imprez WDK i informacja o nich zataczają coraz szerszy zasięg, ponieważ każdy ma możliwość zamieszczania relacji na portalach i stronach internetowych czy też w prasie lokalnej.

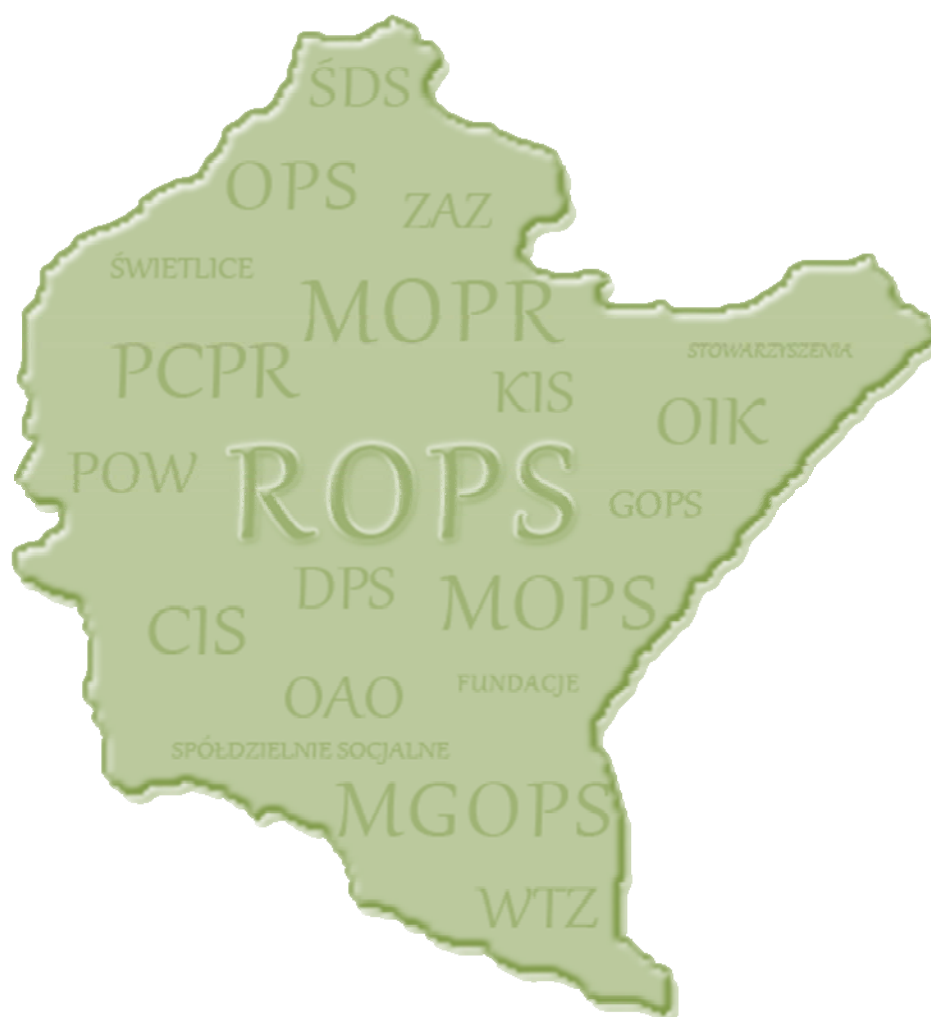
Liczna grupa odbiorców korzysta z reklamy zewnętrznej, czyli plakatów z ofertą kulturalną WDK, umieszczonej w pięciu punktach miasta. Tablice informacyjne zlokalizowane są również w najbliższej okolicy WDK, w gablotach na zewnątrz budynku oraz w Podziemnej Trasie Turystycznej. Zapowiedzi imprez filmowych dodatkowo eksponowane są w rzeszowskich akademikach.

Ciągłe starania o medialne zapowiedzi imprez, a później regularne zamieszczanie fotorelacji na stronie internetowej WDK oraz na Facebooku, mają na celu utrzymanie zainteresowania grup docelowych. Fotoreportaże z imprez prezentowane są także na miejscu - w budynku WDK na kilku obszernych tablicach.

Ponadto WDK ze swoją ofertą reklamuje się w ogólnopolskim Informatorze „Absolwent” wydawanym w Krakowie przez Wydawnictwo „Ekspol”. Katalogi i foldery z imprez wojewódzkich, ogólnopolskich i międzynarodowych opracowywane przez WDK w Rzeszowie rozsyłane są do wszystkich uczestników co niewątpliwie wpływa na zwiększenie zakresu działań statutowych instytucji kultury.

Rzeszów, dnia 03.06.2015 r.

# OCENA ZASOBÓW POMOCY SPOŁECZNEJ W WOJEWÓDZTWIE PODKARPACKIM - 2014 ROK



## Spis treści

1.	.....	W
	prowadzenie .....	3
	1.1. ....	U
	regulowania prawne .....	3
	1.2. Ocena zasobów pomocy społecznej – dokument poglądowy .....	3
2.	.....	D
	ane o sytuacji demograficznej i społecznej .....	6
3.	.....	D
	ane o korzystających z pomocy i wsparcia.....	8
	3.1. Gmina – zadania OPS oraz MOPS, MOPR.....	11
	3.2. Powiat – zadania PCPR oraz MOPR .....	14
4.	.....	I
	ne rodzaje pomocy i świadczeń.....	18
5.	.....	Z
	asoby instytucjonalne pomocy i wsparcia .....	20
6.	.....	K
	adra jednostki organizacyjnej pomocy społecznej.....	25
7.	.....	Ś
	rodki finansowe na wydatki w pomocy społecznej.....	27
8.	.....	A
	ktywność projektowo – konkursowa .....	30
9.	.....	W
	spółpraca z organizacjami pozarządowymi .....	31
10.	.....	P
	odsumowanie.....	32
	10.1.....	W
	nioski i rekomendacje.....	33
11.	.....	S
	pis tabel .....	36
12.	.....	A
	neks .....	37

## **1. Wprowadzenie**

Pomoc społeczna jest instytucją polityki społecznej państwa, której zadania określone zostały przepisami ustawy z dnia 12 marca 2004 roku o pomocy społecznej<sup>1</sup>. Podstawowym celem pomocy społecznej jest umożliwienie osobom i rodzinom przezwyciężania trudnych sytuacji życiowych, których nie są oni w stanie pokonać, wykorzystując własne uprawnienia, zasoby i możliwości. Dodatkowo wspiera osoby i rodziny w wysiłkach zmierzających do zaspokojenia niezbędnych potrzeb i umożliwia im życie w warunkach odpowiadających godności człowieka. Zadaniem pomocy społecznej jest również zapobieganie trudnym sytuacjom rodzinnym, przez podejmowanie działań zmierzających do życiowego usamodzielnienia osób i rodzin oraz ich integracji ze środowiskiem. Pomoc społeczną organizują organy administracji rządowej i samorządowej współpracując w tym zakresie, na zasadzie partnerstwa, z organizacjami społecznymi i pozarządowymi.

### **1.1 Uregulowania prawne**

W 2011 roku dokonane zostały zmiany w ustawie z dnia 12 marca 2004 roku o pomocy społecznej<sup>2</sup>, polegające na nałożeniu obowiązku przygotowania przez gminy, jak również samorząd powiatu i województwa Oceny zasobów pomocy społecznej (OZPS). Celem oceny wykonywanej przez jednostki samorządu terytorialnego województwa podkarpackiego jest przedstawienie potencjału sektora pomocy społecznej w oparciu o analizę lokalnej sytuacji społecznej i demograficznej. Zasoby, o których wspomina ustawodawca obejmują w szczególności: infrastrukturę, kadre, organizacje pozarządowe i nakłady finansowe na zadania pomocy społecznej bez względu na podmiot je finansujący i realizujący, a także osoby i rodziny korzystające z pomocy społecznej, rodzaje ich problemów oraz ich rozkład ilościowy.

Ujęte w dokumencie Ocena zasobów pomocy społecznej dane znacznie wykraczają poza obszar pomocy społecznej, lecz ocena niektórych problemów związanych ze zjawiskiem wykluczenia społecznego nie będzie właściwa bez analizy lokalnej sytuacji na rynku pracy, dostępnego zasobu lokali socjalnych, czy też lokalnych możliwości dostępu do różnych form aktywizacyjnych.

Art. 16a ww. ustawy<sup>3</sup> stanowi, że organ wykonawczy jednostki samorządu terytorialnego przedstawia co roku do 30 kwietnia odpowiednio radzie gminy, radzie powiatu, a do 30 czerwca sejmikowi województwa właściwej jednostki samorządu terytorialnego ocenę zasobów pomocy społecznej. Ocena wraz z rekomendacjami stanowi podstawę do planowania budżetu na rok następny, zaś od 2012 roku zastąpiła przygotowywany dotychczasowy bilans potrzeb pomocy społecznej.

### **1.2 Ocena zasobów pomocy społecznej - dokument poglądowy**

W roku 2012 w ramach projektu systemowego 1.16 „Koordynacja na rzecz aktywnej integracji” współfinansowanego ze środków Unii Europejskiej w ramach Europejskiego Funduszu Społecznego powstało ogólnopolskie narzędzie badawcze – Ocena zasobów pomocy społecznej - zakładające ujednoczenie danych gromadzonych w skali kraju.

<sup>1</sup> tj. Dz.U. z 2015 r., poz. 163 z późn. zm.

<sup>2</sup> Ustawa z dnia 18 marca 2011 r. o zmianie ustawy o pomocy społecznej oraz ustawy o świadczeniach opieki zdrowotnej finansowanych ze środków publicznych (Dz.U. z 2011 r., Nr 81, poz. 440).

<sup>3</sup> tj. Dz.U. z 2015 r., poz. 163 z późn. zm.



Ocena zasobów jest sporządzana za pomocą aplikacji elektronicznej, działającej w ramach już istniejącej Centralnej Aplikacji Statystycznej (CAS). Aplikacja umożliwia wykorzystanie danych znajdujących się w systemach informatycznych pomocy społecznej oraz w innych centralnych bazach danych (tj. GUS, Urząd Pracy itp.), co przyspiesza proces wypełniania sprawozdania oceny zasobów. Zakres merytoryczny narzędzia OZPS został opracowany przez Instytut Rozwoju Służb Społecznych we współpracy z Departamentem Pomocy i Integracji Społecznej Ministerstwa Pracy i Polityki Społecznej, po ogólnopolskich konsultacjach, z takimi placówkami jak ROPS, OPS i PCPR.

W latach 2013-2015 prowadzone były dalsze prace nad ulepszeniem i dostosowaniem narzędzia OZPS do potrzeb i zakresu działań instytucji pomocy społecznej.

Tegoroczna edycja narzędzia oceny zasobów pomocy społecznej zawiera dane za okres od 2012 do 2014 roku oraz prognozy na lata kolejne. Składa się z jednego formularza (wspólnego dla gmin, powiatów i miast na prawach powiatu), który zawiera następujące rozdziały:

1. Wprowadzenie.
2. Dane o sytuacji demograficznej i społecznej.
3. Dane o korzystających z pomocy i wsparcia
  - gmina – zadania OPS oraz MOPS, MOPR
  - powiat – zadania PCPR oraz MOPR.
4. Inne rodzaje pomocy i świadczeń.
5. Zasoby instytucjonalne pomocy i wsparcia.
6. Kadra jednostki organizacyjnej pomocy społecznej.
7. Środki finansowe na wydatki w pomocy społecznej i innych obszarach polityki społecznej w budżecie jednostki samorządu terytorialnego.
8. Aktywność projektowo-konkursowa jednostki organizacyjnej pomocy społecznej.
9. Współpraca z organizacjami pozarządowymi – zadania zlecone w obszarze pomocy i wsparcia.
10. Wskaźniki oceny zasobów pomocy społecznej.
11. Wnioski końcowe.

Źródłami informacji sprawozdań są:

1. Bank Danych Lokalnych GUS
2. Sprawozdawczość Rynku Pracy, MPiPS-01
3. Sprawozdanie MPiPS-03 z udzielonych świadczeń pomocy społecznej
4. Sprawozdanie „Opieka nad dziećmi” z wykonywania zadań z zakresu opieki nad dziećmi w wieku do lat 3
5. Sprawozdanie z realizacji programu „Pomoc państwa w zakresie dożywiania”
6. Sprawozdanie rzeczowo-finansowe:
  - z wykonywania przez gminę zadań z zakresu wspierania rodziny i systemu pieczy zastępczej
  - o zadaniach z zakresu świadczeń rodzinnych zrealizowanych ze środków budżetu państwa oraz budżetu gmin
7. Sprawozdanie z realizacji Krajowego Programu Przeciwdziałania Przemocy w Rodzinie
8. Sprawozdanie Fundusz alimentacyjny
9. Sprawozdanie SKŁ-ZDR
10. Sprawozdanie SKŁ-EMRENT
11. Sprawozdania CIS
12. Sprawozdanie Rb-28

13. System Informacji Oświatowej MEN
14. Raport POMOST
15. Dane własne jednostki

Wiosną bieżącego roku narzędzie OZPS zostało wykorzystane kolejny raz (pierwszy raz zostało użyte wiosną 2012 roku). Sprawozdania OZPS przekazane przez ośrodki pomocy społecznej i powiatowe centra pomocy rodzinie poddane zostały weryfikacji poprawności danych ilościowych oraz – w wielu przypadkach również korekcie, a następnie ich agregacji. Powyższy proces przeprowadzony został na poziomie województwa przez pracowników Regionalnego Ośrodka Polityki w Rzeszowie.

Niestety, wbrew oczekiwaniom narzędzie w dalszym ciągu nie spełnia zakładanych celów, albowiem jest niedopracowane, zawiera błędy, a otrzymane wyniki nie stanowią rzeczywistego obrazu zasobów pomocy społecznej. Wielkim utrudnieniem było również korzystanie z aplikacji CAS, gdyż w wyniku korekty danych dokonanej przez gminy i powiaty, generowanie zbiorczego zestawienia w ujęciu wojewódzkim nie było możliwe w bieżącym dniu. Ponadto formularz OZPS został udostępniony dopiero w kwietniu br., co znacznie opóźniło proces nadsyłania wypełnionych sprawozdań z ośrodków pomocy społecznej i powiatowych centrów pomocy rodzinie. Nadmienić należy również, że podobnie jak w latach ubiegłych, wiele jednostek nie dochowało ustawowego terminu (30 kwiecień) i przesłało sprawozdania dopiero w maju. Wymienione wyżej perturbacje spowodowały znacznie utrudnienia i opóźnienia prac związanych z weryfikacją, poprawą i zatwierdzeniem nadsyłanych sprawozdań, a także z opracowaniem zestawień zbiorczych, analiz oraz niniejszego raportu.

Wobec powyższego, dokument opracowany na podstawie danych pochodzących z ośrodków pomocy społecznych oraz powiatowych centrów pomocy rodzinie z terenu województwa podkarpackiego można zaliczyć do dokumentu o charakterze bardziej poglądowym niż wiążącym.

## 2. Dane o sytuacji demograficznej i społecznej

Województwo podkarpackie położone jest w południowo-wschodniej części Polski, zajmuje powierzchnię 17 846 km<sup>2</sup> i składa się z 21 powiatów, 4 miast na prawach powiatu. W województwie wyodrębnić można 160 gmin: 16 gmin miejskich, 35 gmin miejsko-wiejskich oraz 109 gmin wiejskich.

W tabeli „Dane o sytuacji demograficznej i społecznej” wiersze od 1 do 9 zasilane są na podstawie publikowanych danych w Banku Danych Lokalnych Głównego Urzędu Statystycznego, wg stanu na dzień 31 grudnia, zgodnie z metodologią obliczania liczby ludności stosowaną przez GUS. Ze względu na fakt, iż w momencie zasilania komórek formularza OZPS nie były jeszcze dostępne dane za rok 2014, dlatego też w kolumnie „Rok oceny” oraz w prognozie na lata następne (tj. „Rok po ocenie” i „Dwa lata po ocenie”) dane zostały powtórzone z kolumny wcześniejszej „Rok 2013” bez możliwości ich modyfikacji przez jednostki wypełniające sprawozdanie.

W maju 2015 roku GUS udostępnił dane dotyczące liczby ludności za rok 2014. Według danych pochodzących z Banku Danych Lokalnych GUS, województwo podkarpackie zamieszkuje 2 129 187 osób<sup>4</sup> (stan na 31 grudnia 2014 r.). W ciągu ostatnich trzech lat nastąpił nieznaczny, choć systematyczny spadek ludności w województwie.

Ze sprawozdań przesłanych przez ośrodki wynika, iż pomimo spadku ogólnej liczby bezrobotnych sytuacja na lokalnym rynku pracy jest nadal trudna. W województwie podkarpackim liczba bezrobotnych w 2014 roku wynosiła 137 932 osób. Zjawisko to jest ogromnym obciążeniem dla ośrodków pomocy społecznej, gdyż osoby te są potencjalnymi klientami tego typu placówek.

Infrastrukturą wg słownika języka polskiego są urządzenia i instytucje usługowe niezbędne do należytego funkcjonowania społeczeństwa i produkcyjnych działań gospodarki. Infrastruktura społeczna jest węższym pojęciem, obejmuje usługi w dziedzinie prawa, oświaty, służby zdrowia, itp. W obszarze polityki społecznej można przyjąć, że jest to ogół obiektów i urządzeń ściśle związanych z danym terenem stanowiących materialną podstawę przekazu usług socjalnych. Analiza nadesłanych sprawozdań pozwala zauważyć, że większość elementów infrastruktury społecznej jest w województwie rozwijana (tworzone są nowe placówki). Systematyczny spadek można zaobserwować w przypadku liczby mieszkań komunalnych w zasobach gminnych. Problemem na Podkarpaciu są natomiast warunki dotyczące opieki nad najmłodszymi mieszkańcami województwa. Pomimo wzrastającej liczby placówek, obserwuje się niewystarczającą liczbę miejsc w żłobkach oraz przedszkolach w stosunku do liczby złożonych wniosków. Brak miejsc jest najczęstszym powodem nieprzyznania dzieciom miejsca w tego typu placówkach. Sytuacja ta poprawia się i w roku oceny zaobserwować można spadek liczb decyzji odmownych z powodu braku wolnych miejsc w przedszkolach i żłobkach. Pozostałymi wskazywanymi powodami nieprzyjęcia były m.in.: zgłoszenie dziecka do kilku placówek jednocześnie, wiek dziecka i inne.

---

<sup>4</sup> Źródło: Banku Danych Lokalnych Głównego Urzędu Statystycznego, [www.stat.gov.pl](http://www.stat.gov.pl) /dostęp – 26.05.2015/.

Tabela 1. Dane o sytuacji demograficznej i społecznej

WYSZCZEGÓLNIENIE	Lata poprzednie		Rok oceny	PROGNOZA		
	Rok 2012	Rok 2013		Rok po ocenie	Dwa lata po ocenie	
<b>MIESZKAŃCY (w osobach)</b>						
Ogółem	1	2 129 951	2 129 294	2 129 294	2 134 740	2 139 848
<b>KOBIETY</b>						
Ogółem	2	1 087 004	1 086 692	1 086 692	1 089 707	1 093 871
Wiek 0-17	3	201 760	198 376	198 376	196 309	196 596
Wiek 18-59	4	641 804	638 477	638 477	642 968	642 866
Wiek 60 lat i więcej	5	243 440	249 839	249 839	250 430	254 409
<b>MĘŻCZYŹNI</b>						
Ogółem	6	1 042 947	1 042 602	1 042 602	1 045 033	1 045 977
Wiek 0-17	7	212 564	209 201	209 201	206 643	207 197
Wiek 18-64	8	717 801	717 102	717 102	717 608	717 922
Wiek 65 lat i więcej	9	112 582	116 299	116 299	120 782	120 858
<b>RYNEK PRACY</b>						
Bezrobotni ogółem	10	153 041	154 044	137 932	137 342	135 717
Bezrobotni długotrwale ogółem	11	86 520	90 509	84 843	85 794	85 111
Bezrobotni ogółem z prawem do zasiłku	12	22 719	19 015	15 501	15 599	15 455
<b>INFRASTRUKTURA SPOŁECZNA</b>						
Liczba mieszkań komunalnych w zasobie gminy	13	16 919	16 213	16 043	15 951	15 798
Liczba wniosków złożonych na mieszkanie komunalne z zasobów gminy	14	2 905	2 819	2 549	2 673	2 768
w tym z wiersza 13: Liczba mieszkań socjalnych (lokali)	15	2 051	2 054	2 100	2 215	2 272
Liczba oczekujących na mieszkanie socjalne	16	1 465	1 271	1 471	1 496	1 537
Liczba wyroków eksmisyjnych bez wskazania lokalu socjalnego	17	197	293	357	355	365
Liczba żłobków (żłobki, kluby dziecięce, oddziały żłobkowe w przedszkolach)	18	42	57	76	80	82
Liczba opiekunów dziennych do dzieci	19	24	36	37	37	45
Liczba miejsc w żłobkach (żłobki, kluby dziecięce, oddziały żłobkowe w przedszkolach)	20	2 479	2 908	3 718	3 823	4 057
Liczba dzieci, którym nie przyznano miejsc w żłobku (żłobek, klub dziecięcy, oddziały żłobkowe w przedszkolach)	21	419	292	251	283	202
Liczba przedszkoli (przedszkola wraz z oddziałami przedszkolnymi przy szkołach)	31	1 138	1 324	1 389	1 365	1 351
Liczba miejsc w przedszkolach (przedszkola wraz z oddziałami przedszkolnymi przy szkołach)	32	56 380	62 978	64 077	62 749	62 260
Liczba dzieci, którym nie przyznano miejsc w przedszkolu wg złożonych wniosków	33	1 656	1 490	1 016	672	493
Liczba świetlic i klubów dla dzieci i młodzieży - ogółem	40	563	598	659	675	685
z tego:	przyszkolne	41	314	369	416	433
	pozaszkolne	42	249	229	243	252
Liczba klubów i innych miejsc spotkań dla seniorów	43	70	71	83	91	121
Liczba hospicjów	44	14	15	20	20	20
Liczba ośrodków dla cudzoziemców	45	0	0	0	0	0

*Źródło: Opracowanie własne na podstawie OZPS.*

### 3. Dane o korzystających z pomocy i wsparcia

„Obywatel ma prawo do zabezpieczenia społecznego w razie niezdolności do pracy ze względu na chorobę lub inwalidztwo oraz po osiągnięciu wieku emerytalnego. Zakres i formy zabezpieczenia społecznego określa ustawa” – Konstytucja RP z dnia 2 kwietnia 1997 roku.

Ośrodki pomocy społecznej i powiatowe centra pomocy rodzinie realizując ustawę o pomocy społecznej wspierają osoby i rodziny w wysiłkach zmierzających do zaspokojenia niezbędnych potrzeb oraz umożliwiają im życie w warunkach odpowiadających godności człowieka. Podmioty te podejmują działania zmierzające do życiowego usamodzielnienia osób i rodzin oraz ich integracji ze środowiskiem.

Ośrodki pomocy społecznej i powiatowe centra pomocy rodzinie udzieliły pomocy i wsparcia dla 184 516 osób. Najczęstszymi dysfunkcjami występującymi w rodzinach, którym przyznano pomoc w 2014 roku było ubóstwo (43 695 rodzin), bezrobocie (41 570 rodzin), niepełnosprawność (27 740 rodzin) oraz długotrwała lub ciężka choroba (26 438 rodzin). W roku oceny zauważalny jest, w stosunku do roku wcześniejszego, spadek liczby rodzin, którym udzielono pomocy i wsparcia z ww. powodów.

**Tabela 2. Dane o korzystających z pomocy i wsparcia**

WYSZCZEGÓLNIENIE	Lata poprzednie		Rok oceny	Prognoza rok po ocenie	
	Rok 2012	Rok 2013			
<b>OSOBY I RODZINY, KTÓRYM UDZIELONO POMOCY I WSPARCIA</b>					
Liczba osób	1	187 771	193 103	184 516	186 727
<b>OSOBY I RODZINY, KTÓRYM PRYZNANO ŚWIADCZENIE</b>					
Liczba osób	2	144 651	140 985	130 134	131 716
w tym: osoby długotrwanie korzystające	3	86 038	78 056	75 432	76 489
Wiek 0-17	4	44 980	44 963	45 873	46 296
Wiek produkcyjny	5	59 228	61 351	63 702	64 530
Wiek poprodukcyjny	6	9 257	9 238	10 027	10 384
Liczba rodzin	7	85 335	84 556	79 207	79 895
Liczba osób w rodzinach	8	259 914	260 728	238 564	241 543
<b>W TYM: KOBIETY (z wierszy 2-6)</b>					
Ogółem	9	67 713	69 377	71 307	72 098
w tym: osoby długotrwanie korzystające	10	39 880	40 579	43 439	43 978
Wiek 0-17	11	21 895	22 080	22 623	22 983
Wiek 18-59	12	36 371	37 570	38 768	38 951
Wiek 60 lat i więcej	13	6 354	6 432	6 890	7 097
<b>W TYM: MĘŻCZYŹNI (z wierszy 2-6)</b>					
Ogółem	14	48 516	50 427	51 595	52 142
w tym: osoby długotrwanie korzystające	15	26 226	26 583	28 546	28 987
Wiek 0-17	16	22 397	22 747	23 083	22 948
Wiek 18-64	17	22 110	23 285	24 270	25 205
Wiek 65 lat i więcej	18	2 759	2 641	3 056	3 185
<b>OSOBY I RODZINY, KTÓRYM PRYZNANO ŚWIADCZENIE PIENIĘŻNE</b>					
Liczba osób ogółem	19	75 835	73 768	67 048	68 308
Liczba rodzin	20	62 270	60 382	57 224	57 928
Liczba osób w rodzinach	21	183 343	183 678	168 188	170 204

<b>OSOBY I RODZINY, KTÓRYM PRZYZNANO ŚWIADCZENIE NIEPIENIĘŻNE</b>					
Liczba osób ogółem	22	82 546	76 597	67 562	68 092
Liczba rodzin	23	48 564	42 642	37 817	38 214
Liczba osób w rodzinach	24	170 392	165 058	150 826	152 205
<b>OSOBY I RODZINY, Z KTÓRYMI PRZEPROWADZONO WYWIAD ŚRODOWISKOWY</b>					
Liczba osób ogółem	25	107 459	108 904	112 723	120 750
Liczba rodzin	26	89 725	90 462	86 239	87 653
Liczba osób w rodzinach	27	265 485	274 772	254 509	259 863
<b>POWODY UDZIELENIA POMOCY I WSPARCIA</b>					
<b>UBÓSTWO</b>					
Liczba rodzin	28	42 668	45 725	43 695	44 462
Liczba osób w rodzinach	29	142 351	149 864	138 157	140 582
<b>BEZROBOCIE</b>					
Liczba rodzin	30	41 430	44 327	41 570	41 989
Liczba osób w rodzinach	31	143 797	151 250	138 416	140 694
<b>NIEPEŁNOSPRAWNOŚĆ</b>					
Liczba rodzin	32	25 257	28 680	27 740	28 085
Liczba osób w rodzinach	33	66 576	70 895	67 316	68 333
<b>DŁUGOTRWAŁA LUB CIĘŻKA CHOROBA</b>					
Liczba rodzin	34	26 080	27 261	26 438	26 922
Liczba osób w rodzinach	35	74 691	76 300	71 621	73 054
<b>BEZRADNOŚĆ W SPRAWACH OPIEKUŃCZO-WYCHOWAWCZYCH</b>					
Liczba rodzin	36	12 993	12 717	12 116	12 410
Liczba osób w rodzinach	37	53 125	50 716	47 515	48 663
<b>ALKOHOLIZM</b>					
Liczba rodzin	38	4 233	4 348	4 161	4 378
Liczba osób w rodzinach	39	10 736	10 635	9 641	10 328
<b>NARKOMANIA</b>					
Liczba rodzin	40	69	84	77	93
Liczba osób w rodzinach	41	105	131	126	174
<b>POTRZEBA OCHRONY MACIERZYŃSTWA</b>					
Liczba rodzin	42	8 151	8 478	8 491	8 611
<b>W TYM: WIELODZIELNOŚĆ</b>					
Liczba rodzin	43	6 633	6 755	6 767	6 909
<b>BEZDOMNOŚĆ</b>					
Liczba rodzin	44	806	962	937	981
Liczba osób w rodzinach	45	972	1 189	1 171	1 209
<b>TRUDNOŚCI W PRZYSTOSOWANIU DO ŻYCIA PO ZWOLNIENIU Z ZAKŁADU KARNEGO</b>					
Liczba rodzin	46	582	654	637	649
Liczba osób w rodzinach	47	1 031	1 172	1 070	1 098
<b>ZDARZENIA LOSOWE</b>					
Liczba rodzin	48	434	529	601	455
Liczba osób w rodzinach	49	1 393	1 542	1 839	1 413
<b>KLĘSKI ŻYWIŁOWE I EKOLOGICZNE</b>					
Liczba osób	50	271	378	224	103

<b>SIEROCTWO</b>					
Liczba rodzin	<b>51</b>	111	110	114	117
Liczba osób w rodzinach	<b>52</b>	466	361	389	391
<b>PRZEMOC W RODZINIE</b>					
Liczba rodzin	<b>53</b>	2 336	2 660	2 609	2 683
Liczba osób w rodzinach	<b>54</b>	6 870	8 694	7 816	8 673
<b>OCHRONA OFIAR HANDLU LUDŹMI</b>					
Liczba rodzin	<b>55</b>	0	0	2	2
<b>USŁUGI POMOCY SPOŁECZNEJ</b>					
<b>USŁUGI OPIEKUŃCZE OGÓŁEM</b>					
Liczba osób	<b>56</b>	3 524	3 646	3 739	3 883
Liczba świadczeń	<b>57</b>	1 461 589	1 515 840	1 463 779	1 580 886
Kwota świadczeń w złotych	<b>58</b>	22 572 116	23 497 033	23 771 995	33 399 248
<b>W TYM: SPECJALISTYCZNE (wiersze 59 - 61)</b>					
Liczba osób	<b>59</b>	189	211	230	230
Liczba świadczeń	<b>60</b>	87 359	94 092	83 674	90 502
Kwota świadczeń w złotych	<b>61</b>	1 075 820	1 290 703	1 186 574	1 400 131
<b>SPECJALISTYCZNE USŁUGI DLA OSÓB Z ZABURZENIAMI PSYCHICZNYMI</b>					
Liczba osób	<b>62</b>	1 013	1 133	1 306	1 304
Liczba świadczeń	<b>63</b>	522 566	564 571	602 803	608 300
Kwota świadczeń w złotych	<b>64</b>	8 994 389	10 355 158	12 216 594	12 499 579
<b>PORADNICTWO SPECJALISTYCZNE</b>					
Liczba rodzin	<b>65</b>	5 973	6 449	6 938	7 281
Liczba osób w rodzinach	<b>66</b>	16 673	16 971	18 037	17 938
<b>PRACA SOCJALNA</b>					
Liczba rodzin	<b>67</b>	50 416	52 249	49 685	51 426
Liczba osób w rodzinach	<b>68</b>	152 637	157 113	145 411	174 246
<b>INTERWENCJA KRYZYSOWA</b>					
Liczba rodzin	<b>69</b>	887	908	884	956
Liczba osób w rodzinach	<b>70</b>	2 880	2 866	2 848	3 580
<b>KONTRAKT SOCJALNY</b>					
Liczba zawartych kontraktów socjalnych	<b>71</b>	4 656	4 193	4 137	4 256
Liczba osób ogółem objętych kontraktem	<b>72</b>	6 397	6 294	5 677	6 235
w tym: liczba osób objętych kontraktem w Klubie Integracji Społecznej	<b>73</b>	281	302	230	211

Źródło: Opracowanie własne na podstawie OZPS.



### 3.1 Gmina – zadania OPS oraz MOPS, MOPR

Prawo do świadczeń pieniężnych przysługuje osobom i rodzinom, których dochód nie przekracza ustalonego kryterium dochodowego, wynoszącego 542 zł w przypadku osoby samotnie gospodarującej oraz kwoty 456 zł na osobę w przypadku rodziny przy jednoczesnym wystąpieniu co najmniej jednego z powodów wymienionych w art. 7 pkt 2-15 ustawy o pomocy społecznej<sup>5</sup> lub innych okoliczności uzasadniających udzielenie pomocy społecznej.

Począwszy od roku 2012, zaobserwować można regularny wzrost kwot przeznaczanych na większość świadczeń pieniężnych z pomocy społecznej. Wiąże się to ze wzrostem liczby osób otrzymujących poszczególne rodzaje zasiłków.

**Tabela 3. Gmina - zadania OPS oraz MOPS, MOPR (w całym okresie sprawozdawczym)**

WYSZCZEGÓLNIENIE		Lata poprzednie		Rok oceny	Prognoza rok po ocenie
		Rok 2012	Rok 2013		
<b>ŚWIADCZENIA PIENIĘŻNE Z POMOCY SPOŁECZNEJ</b>					
<b>ZASIŁEK STAŁY</b>					
<b>Liczba osób</b>	<b>1</b>	8 102	8 817	9 308	9 652
<b>Liczba świadczeń</b>	<b>2</b>	79 397	86 924	92 829	97 518
<b>Kwota świadczeń w złotych</b>	<b>3</b>	29 097 578	36 556 214	39 409 884	41 584 421
<b>W TYM: (wiersze 4-6)</b>					
<b>Zasiłek stały dla osób samotnie gospodarujących</b>					
<b>Liczba osób</b>	<b>4</b>	6 106	6 555	6 926	7 177
<b>Liczba świadczeń</b>	<b>5</b>	62 069	66 536	70 767	73 956
<b>Kwota świadczeń w złotych</b>	<b>6</b>	25 024 785	30 648 780	33 058 537	34 726 813
<b>W TYM: (wiersze 7-9)</b>					
<b>Zasiłek stały dla osoby w rodzinie</b>					
<b>Liczba osób</b>	<b>7</b>	2 035	2 304	2 434	2 504
<b>Liczba świadczeń</b>	<b>8</b>	17 328	20 388	22 062	23 562
<b>Kwota świadczeń w złotych</b>	<b>9</b>	4 072 793	5 907 434	6 351 347	6 857 608
<b>ZASIŁEK OKRESOWY</b>					
<b>Liczba osób</b>	<b>10</b>	26 857	30 293	29 168	30 052
<b>Liczba świadczeń</b>	<b>11</b>	147 751	177 605	177 626	184 287
<b>Kwota świadczeń w złotych</b>	<b>12</b>	47 052 699	65 988 474	64 092 084	66 714 941
<b>W TYM: (wiersze 13-24)</b>					
<b>Zasiłek okresowy z tytułu bezrobocia</b>					
<b>Liczba osób</b>	<b>13</b>	22 067	24 857	23 704	24 158
<b>Liczba świadczeń</b>	<b>14</b>	122 979	147 115	145 218	150 302
<b>Kwota świadczeń w złotych</b>	<b>15</b>	40 074 943	56 095 957	53 980 041	55 934 652
<b>Zasiłek okresowy z tytułu długotrwałej choroby</b>					
<b>Liczba osób</b>	<b>16</b>	2 214	2 548	2 653	2 915
<b>Liczba świadczeń</b>	<b>17</b>	8 584	10 095	10 949	12 165
<b>Kwota świadczeń w złotych</b>	<b>18</b>	2 479 802	3 446 953	3 592 180	4 107 661

<sup>5</sup> Ustawa z dnia 12 marca 2004 roku o pomocy społecznej, (tj. Dz.U. z 2015 r., poz. 163 z późn. zm.).

<b>Zasiłek okresowy z tytułu niepełnosprawności</b>					
Liczba osób	19	2 185	2 551	2 630	2 820
Liczba świadczeń	20	9 856	12 096	12 893	13 872
Kwota świadczeń w złotych	21	2 256 760	3 213 781	3 311 087	3 618 763
<b>Zasiłek okresowy z tytułu możliwości utrzymania lub nabycia uprawnień do świadczeń z innych systemów zabezpieczenia społecznego</b>					
Liczba osób	22	46	35	48	44
Liczba świadczeń	23	136	118	161	165
Kwota świadczeń w złotych	24	37 528	40 065	58 708	59 140
<b>Zasiłek okresowy kontynuowany niezależnie od dochodu na podstawie art. 38 ust. 4a i 4b</b>					
Liczba osób	25	0	3	2	4
Liczba świadczeń	26	0	5	2	6
Kwota świadczeń w złotych	27	0	1 961	320	1 462
<b>ZASIŁEK CELOWY OGÓŁEM</b>					
Liczba osób	28	54 777	56 231	51 425	52 572
Kwota świadczeń w złotych	29	45 462 010	46 285 195	46 868 689	47 395 019
<b>W TYM:</b>					
<b>ZASIŁEK CELOWY PRYZNANY W RAMACH PROGRAMU WIELOLETNIEGO "POMOC PAŃSTWA W ZAKRESIE DOŻYWIANIA"</b>					
Liczba osób	30	34 320	34 063	33 228	33 570
Liczba świadczeń	31	220 040	221 670	128 990	211 791
Kwota świadczeń w złotych	32	25 327 008	25 788 699	26 870 215	27 102 027
<b>ZASIŁKI CELOWE PRYZNANE NIEZALEŻNIE OD DOCHODU na podstawie art. 39a ust. 1 i 2</b>					
Liczba osób	33	184	173	227	191
Kwota świadczeń w złotych	34	95 377	136 359	124 459	114 159
<b>ŚWIADCZENIA NIEPIENIĘŻNE Z POMOCY SPOŁECZNEJ</b>					
<b>POSIŁEK OGÓŁEM</b>					
Liczba osób	35	67 281	67 897	62 224	62 250
Liczba świadczeń	36	9 410 165	9 499 560	8 492 030	8 576 242
Kwota świadczeń w złotych	37	30 506 560	32 308 308	28 983 062	29 764 989
<b>w tym: DLA DZIECI</b>					
Liczba osób	38	61 767	62 782	58 486	58 809
Liczba świadczeń	39	8 507 390	8 653 257	7 973 825	8 075 397
Kwota świadczeń w złotych	40	26 751 454	28 485 526	26 292 006	27 260 770
<b>W TYM: (z wierszy 35-37)</b>					
<b>POSIŁEK - świadczenie przyznane w ramach programu wieloletniego "Pomoc Państwa w zakresie dożywiania"</b>					
Liczba osób	41	65 882	66 752	61 283	61 403
Liczba świadczeń	42	9 259 004	9 451 109	8 359 106	8 480 992
Kwota świadczeń w złotych	43	29 753 361	32 006 493	28 347 486	29 218 567
<b>W TYM: DLA DZIECI (z wierszy 41-43)</b>					
Liczba osób	44	61 908	62 561	58 645	58 914
Liczba świadczeń	45	8 437 024	8 603 689	7 891 995	8 059 228
Kwota świadczeń w złotych	46	26 352 404	28 218 268	25 966 209	26 949 710
<b>SCHRONIENIE</b>					
Liczba osób	47	233	268	219	265
Liczba świadczeń	48	25 393	25 062	27 927	31 791
Kwota świadczeń w złotych	49	521 339	586 594	604 687	770 860

<b>UBRANIE</b>					
Liczba osób	<b>50</b>	336	91	140	159
Liczba świadczeń	<b>51</b>	776	136	220	243
Kwota świadczeń w złotych	<b>52</b>	70 027	24 388	31 872	36 896
<b>SPRAWIENIE POGRZEBU</b>					
Liczba osób	<b>53</b>	112	128	139	188
Liczba świadczeń	<b>54</b>	112	128	139	188
Kwota świadczeń w złotych	<b>55</b>	271 017	307 207	328 831	482 546
<b>ODPŁATNOŚĆ GMINY ZA POBYT W DOMU POMOCY SPOŁECZNEJ</b>					
Liczba osób	<b>56</b>	1 899	2 056	2 255	2 354
Liczba świadczeń	<b>57</b>	19 033	21 049	22 992	24 856
Kwota świadczeń w złotych	<b>58</b>	35 049 928	40 781 383	46 481 744	52 221 070
<b>INDYWIDUALNE PROGRAMY POMOCY</b>					
<b>INDYWIDUALNY PROGRAM WYCHODZENIA Z BEZDOMNOŚCI</b>					
Liczba osób	<b>59</b>	44	46	12	14
<b>INDYWIDUALNY PROGRAM ZATRUDNIENIA SOCJALNEGO (Centrum Integracji Społecznej)</b>					
Liczba osób	<b>60</b>	67	182	269	281
<b>WSPIERANIE RODZINY I PIECZA ZASTĘPCZA</b>					
Liczba rodzin objęta pracą asystenta rodziny	<b>61</b>	927	1 376	1 972	2 134
Liczba rodzin wspierających	<b>62</b>	5	12	13	67
Liczba asystentów rodziny	<b>63</b>	117	154	190	209
Odpłatność za pobyt dziecka w pieczy zastępczej w złotych	<b>64</b>	310 872	1 421 854	3 533 904	4 286 392

Źródło: Opracowanie własne na podstawie OZPS.

### 3.2 Powiat – zadania PCPR oraz MOPR

Pieczna zastępcza jest sprawowana w przypadku niemożności zapewnienia dziecku opieki i wychowania przez rodziców biologicznych. Obecnie kładzie się nacisk na zastąpienie instytucjonalnych form pieczy zastępczej na rzecz tworzenia oraz wspierania rodzinnych form pieczy zastępczej oraz zapewnienia pomocy dla osób usamodzielniających się. Rodzina zastępcza jest podstawową i optymalną formą pomocy dzieciom, które z powodu kryzysu w rodzinie, czy innych zdarzeń traumatycznych, musiały przez jakiś czas przebywać poza domem. Analizując dane zawarte w poniższej tabeli można stwierdzić, że w przeciwieństwie do roku 2013, w roku oceny – 2014 – spadła zarówno liczba rodzin spokrewnionych z dzieckiem, jak rodzin zastępczych niezawodowych. Wzrost zauważalny jest natomiast w przypadku liczby rodzin oraz dzieci umieszczonych w rodzinach zastępczych zawodowych.

Dane zawarte w poniższej tabeli dotyczą również zadań związanych z rehabilitacją zawodową i społeczną osób niepełnosprawnych. W ramach wsparcia udzielana jest pomoc na likwidację barier architektonicznych, turnusy rehabilitacyjne, zaopatrzenie w przedmioty ortopedyczne, środki pomocnicze i sprzęt rehabilitacyjny. W roku 2014 zauważalny jest spadek liczby osób, które uzyskały pomoc w postaci dofinansowania turnusów rehabilitacyjnych.

**Tabela 4. Powiat - zadania PCPR oraz MOPR (w całym okresie sprawozdawczym)**

WYSZCZEGÓLNIENIE	Lata poprzednie		Rok oceny	Prognoza rok po ocenie	
	Rok 2012	Rok 2013			
<b>INDYWIDUALNE PROGRAMY POMOCY</b>					
<b>INDYWIDUALNY PROGRAM ZATRUDNIENIA SOCJALNEGO (Centrum Integracji Społecznej)</b>					
Liczba osób	1	24	24	58	63
<b>PROGRAM ODDZIAŁYWAŃ KOREKCYJNO-EDUKACYJNYCH DLA OSÓB STOSUJĄCYCH PRZEMOC W RODZINIE</b>					
Liczba osób korzystających z usług	2	422	444	355	363
<b>INDYWIDUALNY PROGRAM INTEGRACJI CUDZOZIEMCÓW</b>					
Liczba osób korzystających z usług	3	0	0	0	0
<b>WSPIERANIE RODZINY I PIECZA ZASTĘPCZA</b>					
<b>RODZINY SPOKREWNIONE Z DZIECKIEM</b>					
Liczba rodzin	7	858	887	830	851
Liczba dzieci umieszczonych w rodzinach	8	1 147	1 249	1 114	1 145
Kwota świadczeń w złotych	9	9 107 484	9 131 987	9 265 768	9 750 299
<b>RODZINY ZASTĘPCZE NIEZAWODOWE</b>					
Liczba rodzin	10	474	515	498	515
Liczba dzieci umieszczonych w rodzinach	11	695	753	695	703
Kwota świadczeń w złotych	12	4 154 759	7 990 653	7 805 399	8 213 831
<b>RODZINY ZASTĘPCZE ZAWODOWE</b>					
Liczba rodzin	13	56	62	79	86
Liczba dzieci umieszczonych w rodzinach	14	195	210	225	253
Kwota świadczeń w złotych	15	2 238 942	2 587 228	2 573 690	2 742 311

<b>W TYM:</b>					
<b>RODZINY ZASTĘPCZE SPECJALISTYCZNE</b>					
Liczba rodzin	16	9	9	12	12
Liczba dzieci umieszczonych w rodzinach	17	23	20	27	27
Kwota świadczeń w złotych	18	382 129	354 239	362 007	366 603
<b>RODZINY ZASTĘPCZE PEŁNIĄCE FUNKCJĘ POGOTOWIA RODZINNEGO</b>					
Liczba rodzin	19	5	10	11	11
Liczba dzieci umieszczonych w rodzinach	20	27	39	22	24
Kwota świadczeń w złotych	21	205 749	254 302	300 467	328 251
<b>RODZINNY DOM DZIECKA</b>					
Liczba rodzin	22	2	2	4	5
Liczba dzieci umieszczonych w rodzinach	23	12	13	19	28
Kwota świadczeń w złotych	24	96 631	232 395	275 977	377 288
<b>PLAN POMOCY DZIECKU</b>					
Liczba dzieci	25	575	1 181	1 385	1 425
<b>OCENA SYTUACJI DZIECKA W RODZINIE ZASTĘPCZEJ</b>					
Liczba dzieci	26	1 792	2 011	2 110	2 033
Liczba sporządzonych ocen	27	2 389	3 555	3 471	3 585
<b>OCENA SYTUACJI DZIECKA W RODZINNYM DOMU DZIECKA</b>					
Liczba dzieci	28	22	24	21	26
Liczba sporządzonych ocen	29	27	30	34	39
<b>OCENA RODZIN ZASTĘPCZYCH</b>					
Liczba rodzin	30	891	1 223	1 131	997
Liczba sporządzonych ocen	31	576	1 138	1 012	829
<b>OCENA RODZINNYCH DOMÓW DZIECKA</b>					
Liczba rodzinnych domów dziecka	32	4	4	4	4
Liczba sporządzonych ocen	33	4	4	4	4
<b>OCENA W ZAKRESIE KWALIFIKACJI KANDYDATÓW NA RODZINY ZASTĘPCZE I RODZINNE DOMY DZIECKA</b>					
Liczba opinii	34	177	218	200	188
w tym: liczba pozytywnych opinii	35	140	174	162	157
<b>KOORDYNATOR PIECZY ZASTĘPCZEJ</b>					
Liczba koordynatorów	36	32	40	49	72
<b>RODZINY POMOCOWE</b>					
Liczba rodzin	37	1	4	8	14
<b>USAMODZIELNIENIE</b>					
<b>INDYWIDUALNY PROGRAM USAMODZIELNIENIA</b>					
Liczba osób	38	856	857	852	886
<b>PEŁNOLETNIE OSOBY OPUSZCZAJĄCE RODZINNE FORMY PIECZY ZASTĘPCZEJ</b>					
Liczba osób	39	674	646	541	558
Kwota świadczeń w złotych	40	3 358 762	3 154 945	3 187 165	3 417 057
<b>W TYM: (od poz. 41 do poz. 46)</b>					
<b>POMOC PIENIĘŻNA NA USAMODZIELNIENIE</b>					
Liczba osób	41	85	100	89	103
Kwota świadczeń w złotych	42	406 751	468 522	428 624	497 817
<b>POMOC PIENIĘŻNA NA KONTYNUOWANIE NAUKI</b>					

Liczba osób	43	563	555	534	544
Kwota świadczeń w złotych	44	2 627 189	2 469 146	2 462 426	2 572 328
<b>POMOC PIENIĘŻNA NA ZAGOSPODAROWANIE</b>					
Liczba osób	45	57	67	101	115
Kwota świadczeń w złotych	46	219 430	199 960	296 115	324 887
<b>PEŁNOLETNIE OSOBY OPUSZCZAJĄCE PLACÓWKI OPIEKUŃCZO - WYCHOWAWCZE</b>					
Liczba osób	47	395	353	316	352
Kwota świadczeń w złotych	48	1 863 886	1 786 728	1 631 110	1 958 186
<b>W TYM: (od poz. 49 do poz. 54)</b>					
<b>POMOC PIENIĘŻNA NA USAMODZIELNIENIE</b>					
Liczba osób	49	72	52	50	68
Kwota świadczeń w złotych	50	412 191	298 494	283 714	411 882
<b>POMOC PIENIĘŻNA NA KONTYNUOWANIE NAUKI</b>					
Liczba osób	51	311	284	286	310
Kwota świadczeń w złotych	52	1 230 203	1 314 647	1 207 981	1 355 976
<b>POMOC PIENIĘŻNA NA ZAGOSPODAROWANIE</b>					
Liczba osób	53	60	60	49	71
Kwota świadczeń w złotych	54	199 249	173 587	139 415	190 328
<b>PEŁNOLETNIE OSOBY OPUSZCZAJĄCE INSTYTUCJE O KTÓRYCH MOWA W ART. 88 UST.1 USTAWY O POMOCY SPOŁECZNEJ</b>					
Liczba osób	55	98	115	102	132
Kwota świadczeń w złotych	56	389 876	445 955	479 409	823 137
<b>W TYM: (od poz. 57 do poz. 62)</b>					
<b>POMOC PIENIĘŻNA NA USAMODZIELNIENIE</b>					
Liczba osób	57	16	14	11	26
Kwota świadczeń w złotych	58	49 410	62 598	39 528	167 542
<b>POMOC PIENIĘŻNA NA KONTYNUOWANIE NAUKI</b>					
Liczba osób	59	81	85	90	110
Kwota świadczeń w złotych	60	301 893	307 822	340 136	470 691
<b>POMOC PIENIĘŻNA NA ZAGOSPODAROWANIE</b>					
Liczba osób	61	12	22	26	44
Kwota świadczeń w złotych	62	38 573	75 535	99 745	184 904
<b>REHABILITACJA ZAWODOWA I SPOŁECZNA OSÓB NIEPEŁNOSPRAWNYCH</b>					
Ogólna kwota dofinansowania (PFRON, środki własne powiatu)	63	46 413 552	38 348 727	43 943 474	43 324 334
<b>POMOC NA LIKWIDACJĘ BARIER ARCHITEKTONICZNYCH, TECHNICZNYCH I W KOMUNIKOWANIU SIĘ</b>					
Liczba osób, które uzyskały dofinansowanie	64	1 912	998	1 122	1 499
Wartość dofinansowania w złotych	65	5 477 290	2 891 291	3 242 444	3 712 598
<b>TURNUSY REHABILITACYJNE</b>					
Liczba osób, które uzyskały pomoc	66	5 738	2 940	2 917	2 904
Wartość dofinansowania w złotych	67	4 951 022	2 564 312	2 691 115	2 816 777
<b>ZAOPATRZENIE W PRZEDMIOTY ORTOPEDYCZNE, ŚRODKI POMOCNICZE I SPRZĘT REHABILITACYJNY</b>					
Liczba osób, które uzyskały pomoc	68	14 319	11 471	11 476	11 965
Wartość dofinansowania w złotych	69	8 576 172	6 413 199	7 659 919	7 476 912
<b>PROGRAM "AKTYWNY SAMORZĄD"</b>					
Liczba świadczeń	70	390	2 276	2 506	2 276
Wartość dofinansowania w złotych	71	1 624 262	5 775 244	7 358 504	6 009 601

<b>DOFINANSOWANIE SPORTU, KULTURY, REKREACJI I TURYSTYKI</b>					
<b>Liczba dofinansowanych imprez</b>	<b>72</b>	185	175	195	175
<b>Liczba niepełnosprawnych uczestników</b>	<b>73</b>	9 060	7 747	9 244	8 452
<b>Wartość dofinansowania ogółem w złotych</b>	<b>74</b>	549 125	424 836	467 947	495 783
<b>DOFINANSOWANIE USŁUG TŁUMACZA JĘZYKA MIGOWEGO LUB TŁUMACZA - PRZEWODNIKA</b>					
<b>Wartość dofinansowania w złotych</b>	<b>75</b>	11 532	21 707	14 720	16 708

*Źródło: Opracowanie własne na podstawie OZPS.*

#### 4. Inne rodzaje pomocy i świadczeń

Analizując dane ze sprawozdań przekazanych przez jednostki organizacyjne pomocy społecznej w województwie podkarpackim obserwuje się spadek liczby rodzin pobierających zasiłek rodzinny wraz z dodatkami. Prognozowana jest również tendencja spadkowa w roku po ocenie. W 2014 roku gminy z terenu województwa wydatkowały na ten cel kwotę o ponad 30 mln niższą niż w roku poprzednim. Pomocą w formie zasiłków rodzinnych oraz dodatków do zasiłków rodzinnych objęto 116 425 rodzin. Wartość ta uwzględnia rzeczywistą liczbę rodzin bez względu na to przez ile miesięcy dana rodzina objęta była pomocą.

Spadła również liczba osób korzystających ze świadczeń z tytułu urodzenia się dziecka (jednorazowy dodatek z tytułu urodzenia się dziecka). Spowodowane jest to ciągłym spadkiem liczby urodzeń dzieci na Podkarpaciu.

W kolejnych latach zaobserwować można również spadek liczby rodzin, którym przyznano świadczenie z funduszu alimentacyjnego (z 9 209 rodzin w roku 2013 do 8 925 rodzin w roku 2014). Wzrasta natomiast z każdym rokiem wartość wypłacanych świadczeń.

W 2014 roku świadczenie w postaci dodatków mieszkaniowych przyznano 22 757 osobom na łączną kwotę 33 319 812 zł. Prognoza na rok 2014 przewiduje wzrost zarówno liczby osób otrzymujących świadczenie z tego tytułu, jak i kwoty świadczeń.

**Tabela 5. Inne rodzaje pomocy i świadczeń**

WYSZCZEGÓLNIENIE	Lata poprzednie		Rok oceny	Prognoza rok po ocenie	
	Rok 2012	Rok 2013			
<b>ZASIŁKI RODZINNE I DODATKI DO ZASIŁKÓW RODZINNYCH</b>					
Liczba rodzin	1	129 393	120 619	116 425	115 217
Kwota świadczeń w złotych	2	327 873 044	325 263 166	292 274 290	286 172 067
<b>JEDNORAZOWY DODATEK Z TYTUŁU URODZENIA SIĘ DZIECKA (ujmowany w pozycji "Zasiłki rodzinne i dodatki do zasiłków rodzinnych")</b>					
Liczba świadczeń	3	10 316	9 299	8 262	8 780
Kwota świadczeń w złotych	4	10 316 000	9 299 000	8 262 000	8 780 000
<b>JEDNORAZOWA ZAPOMOGA Z TYTUŁU URODZENIA SIĘ DZIECKA</b>					
Liczba świadczeń	5	20 430	16 776	16 993	17 510
Kwota świadczeń w złotych	6	20 430 000	16 776 000	16 993 000	17 510 000
<b>ŚWIADCZENIA OPIEKUŃCZE</b>					
<b>ŚWIADCZENIE PIEŁĘGNACYJNE</b>					
Liczba świadczeń	7	228 192	141 654	92 094	88 964
Kwota świadczeń w złotych	8	102 800 733	79 561 012	61 005 874	89 266 178
<b>DODATEK DO ŚWIADCZENIA PIEŁĘGNACYJNEGO</b>					
Liczba świadczeń	9	9 403	37 395	14 287	2 202
Kwota świadczeń w złotych	10	1 066 400	4 064 970	2 827 838	422 200
<b>ZASIŁEK PIEŁĘGNACYJNY - Ogółem</b>					
Liczba świadczeń	11	697 369	708 184	706 535	708 324
Kwota świadczeń w złotych	12	106 219 248	107 832 767	108 296 777	108 082 102
<b>W TYM: (od poz. 13 do poz. 20)</b>					
<b>ZASIŁEK PIEŁĘGNACYJNY DLA NIEPEŁNOSPRAWNEGO DZIECKA</b>					
Liczba świadczeń	13	168 998	165 166	162 643	163 515
Kwota świadczeń w złotych	14	26 081 226	25 507 562	24 960 025	25 118 208



<b>ZASIŁEK PIELEGNACYJNY DLA OSOBY NIEPEŁNOSPRAWNEJ W WIEKU POWYŻEJ 16 ROKU ŻYCIA O ZNA CZNYM STOPNIU NIEPEŁNOSPRAWNOŚCI</b>					
Liczba świadczeń	15	266 439	277 202	277 341	277 831
Kwota świadczeń w złotych	16	40 694 361	42 322 925	42 486 019	42 561 443
<b>ZASIŁEK PIELEGNACYJNY DLA OSOBY NIEPEŁNOSPRAWNEJ W WIEKU POWYŻEJ 16 ROKU ŻYCIA O UMIARKOWANYM STOPNIU NIEPEŁNOSPRAWNOŚCI, KTÓRA POWSTAŁA PRZED UKOŃCZENIEM 21 ROKU ŻYCIA</b>					
Liczba świadczeń	17	246 314	250 917	254 616	254 974
Kwota świadczeń w złotych	18	37 052 424	37 720 050	39 022 995	38 559 812
<b>ZASIŁEK PIELEGNACYJNY DLA OSOBY, KTÓRA UKOŃCZYŁA 75 LAT</b>					
Liczba świadczeń	19	15 618	14 899	11 935	12 004
Kwota świadczeń w złotych	20	2 391 237	2 282 230	1 827 738	1 842 639
<b>SPECJALNY ZASIŁEK OPIEKUŃCZY</b>					
Liczba świadczeń	21	15	5 576	14 131	22 405
Kwota świadczeń w złotych	22	7 800	2 770 372	7 244 264	11 428 284
<b>ZASIŁEK DLA OPIEKUNA</b>					
Liczba świadczeń	23	X	X	104 500	70 388
Kwota świadczeń w złotych	24	X	X	56 362 068	42 522 321
<b>ŚWIADCZENIE Z FUNDUSZU ALIMENTACYJNEGO</b>					
Liczba osób	25	19 987	19 891	19 265	19 716
Liczba rodzin	26	9 325	9 209	8 925	9 158
Kwota świadczeń w złotych	27	56 977 753	60 582 166	61 309 198	62 324 903
<b>DODATKI MIESZKANIOWE</b>					
Liczba gospodarstw domowych	28	26 401	24 946	22 757	22 825
Kwota świadczeń w złotych	29	32 251 681	33 652 539	33 319 812	34 255 119
<b>DODATKI ENERGETYCZNE</b>					
Liczba gospodarstw domowych	30	X	X	5 847	6 956
Kwota świadczeń w złotych	31	X	X	530 214	683 884
<b>OPŁACENIE SKŁADKI UBEZPIECZENIA ZDROWOTNEGO</b>					
Liczba osób	32	12 776	11 987	13 321	13 829
Kwota świadczeń w złotych	33	4 674 129	4 812 217	4 982 555	5 726 904
<b>OPŁACENIE SKŁADKI UBEZPIECZENIA SPOŁECZNEGO</b>					
Liczba osób	34	11 238	13 112	13 003	14 897
Kwota świadczeń w złotych	35	14 479 620	18 349 106	19 642 147	24 151 124
<b>ŚWIADCZENIE INTEGRACYJNE (CENTRUM INTEGRACJI SPOŁECZNEJ)</b>					
Liczba osób	36	74	192	280	326
Kwota świadczeń w złotych	37	207 186	931 653	1 690 127	2 336 429
<b>ŚWIADCZENIA PIENIĘŻNE Z PRAC SPOŁECZNIE UŻYTECZNYCH</b>					
Liczba osób ogółem	38	1 276	1 214	1 091	1 054
Kwota świadczeń w złotych	39	1 813 992	1 982 450	1 693 831	1 428 244
<b>STYPENDIA SOCJALNE DLA UCZNIÓW I ZASIŁKI SZKOLNE</b>					
Liczba osób	40	63 173	66 554	61 885	60 755
Kwota świadczeń w złotych	41	32 283 707	37 025 755	37 176 574	37 284 231

Źródło: Opracowanie własne na podstawie OZPS.

## 5. Zasoby instytucjonalne pomocy i wsparcia

Zasobem instytucjonalnym są instytucje, prowadzone przez odpowiednią jednostkę samorządową lub utworzone przez inne podmioty, którym powierza się realizację zadania publicznego lub wsparcie zadania publicznego.

Obecnie w wyniku zachodzących zmian w życiu społecznym niezdolność jednostki do zaspokojenia wszystkich swoich potrzeb staje się zupełnie normalna i zrozumiała. Niezbędne jest zatem funkcjonowanie instytucji, które będą pomagały osobom przezwycięzać napotykaną trudności.

W poniższej tabeli wykazane zostały te jednostki organizacyjne, które działają w ramach realizacji zadań własnych lub zleconych z zakresu administracji rządowej i są finansowane ze środków budżetu państwa lub własnych jednostki samorządu terytorialnego, są prowadzone przez jednostkę samorządową lub na jej zlecenie. W wierszach dotyczących kadry danej placówki wykazane zostały osoby zatrudnione na podstawie umowy o pracę. Osoby zatrudnione w kilku placówkach były wymieniane w każdej z nich i liczone jako 1 osoba bez względu na wymiar etatu<sup>6</sup>.

W obliczu starzenia się społeczeństwa i wydłużania długości życia, coraz więcej osób wymaga pomocy w formie umieszczenia w domach pomocy społecznej. Z danych przesłanych przez jednostki pomocy społecznej wynika, że na terenie województwa podkarpackiego w 2014 roku funkcjonowało 49 domów pomocy społecznej. W każdym roku obserwuje się, że liczba osób korzystających z nich znacznie przewyższa liczbę miejsc, jakimi dysponują te placówki.

Wśród zasobów instytucjonalnych pomocy i wsparcia w województwie podkarpackim funkcjonują również różnego rodzaju ośrodki wsparcia w postaci: środowiskowych domów samopomocy, mieszkań chronionych, ośrodków interwencji kryzysowej oraz innych, zaś ich liczba z roku na rok wzrasta. Wybrane typy placówek wyróżnione zostały w poniższej tabeli.

**Tabela 6. Zasoby instytucjonalne pomocy i wsparcia**

WYSZCZEGÓLNIENIE	Lata poprzednie		Rok oceny	Potrzeby		
	Rok 2012	Rok 2013		Rok po ocenie	Dwa lata po ocenie	
<b>OŚRODKI WSPARCIA - OGÓŁEM</b>						
<b>Liczba placówek</b>	<b>1</b>	141	144	151	154	161
<b>Z tego: według organu prowadzącego (wiersze 2 i 3)</b>						
<b>Liczba placówek prowadzonych przez JST</b>	<b>2</b>	92	94	92	92	96
<b>Liczba placówek prowadzonych przez inny podmiot</b>	<b>3</b>	49	50	59	62	65
<b>Liczba miejsc w placówkach ogółem</b>	<b>4</b>	4 963	5 191	5 384	5 561	5 698
<b>Liczba osób korzystających</b>	<b>5</b>	9 438	8 948	8 847	9 069	9 188
<b>Liczba osób oczekujących (wg stanu na 31 grudnia danego roku)</b>	<b>6</b>	135	165	158	148	171
<b>Liczba decyzji odmownych (wg stanu na 31 grudnia danego roku)</b>	<b>7</b>	3	3	51	3	15
<b>Kadra placówek - liczba osób zatrudnionych ogółem (wg stanu na 31 grudnia danego roku)</b>	<b>8</b>	1 317	1 409	1 375	1 417	1 444
<b>Roczny koszt prowadzenia i utrzymania placówek (w złotych)</b>	<b>9</b>	60 862 318	67 123 711	64 726 855	66 288 219	69 952 504

<sup>6</sup> Ocena zasobów pomocy społecznej, Objąsnienia edycja 2014/2015 – Instytut Rozwoju Służb Społecznych.

W TYM: (z wierszy 1-9)						
ŚRODOWISKOWE DOMY SAMOPOMOCY						
Liczba placówek	10	62	63	64	65	67
Z tego: według organu prowadzącego (wiersze 11 i 12)						
Liczba placówek prowadzonych przez JST	11	50	51	50	50	52
Liczba placówek prowadzonych przez inny podmiot	12	12	12	14	15	15
Liczba miejsc w placówkach ogółem	13	2 083	2 198	2 312	2 399	2 471
Liczba osób korzystających	14	2 249	2 381	2 471	2 544	2 602
Liczba osób umieszczonych	15	961	990	1 017	1 074	1 091
Liczba osób oczekujących (wg stanu na 31 grudnia danego roku)	16	63	89	77	74	83
Kadra placówek - liczba osób zatrudnionych ogółem (wg stanu na 31 grudnia danego roku)	17	559	621	650	668	689
Roczny koszt prowadzenia i utrzymania placówek (w złotych)	18	27 543 712	31 579 171	30 394 693	30 225 016	31 812 200
DZIENNE DOMY POMOCY						
Liczba placówek	19	8	8	8	10	11
Z tego: według organu prowadzącego (wiersze 20 i 21)						
Liczba placówek prowadzonych przez JST	20	8	8	8	9	10
Liczba placówek prowadzonych przez inny podmiot	21	0	0	0	1	1
Liczba miejsc w placówkach ogółem	22	346	356	376	416	451
Liczba osób korzystających	23	404	387	417	459	484
Liczba osób oczekujących (wg stanu na 31 grudnia danego roku)	24	33	36	33	37	76
Kadra placówek - liczba osób zatrudnionych ogółem (wg stanu na 31 grudnia danego roku)	25	48	49	49	55	60
Roczny koszt prowadzenia i utrzymania placówek (w złotych)	26	2 290 321	2 607 889	2 746 849	3 496 619	4 087 701
NOCLEGOWNIE, SCHRONISKA I DOMY DLA OSÓB BEZDOMNYCH						
Liczba placówek	27	13	13	14	14	14
Z tego: według organu prowadzącego (wiersze 28 i 29)						
Liczba placówek prowadzonych przez JST	28	0	0	0	0	0
Liczba placówek prowadzonych przez inny podmiot	29	13	13	14	14	14
Liczba miejsc w placówkach ogółem	30	645	705	847	883	883
Liczba osób korzystających	31	1 599	1 114	1 838	1 956	1 971
Liczba osób skierowanych w wyniku eksmisji	32	5	15	9	14	14
Kadra placówek - liczba osób zatrudnionych ogółem (wg stanu na 31 grudnia danego roku)	33	102	123	121	123	123
Roczny koszt prowadzenia i utrzymania placówek (w złotych)	34	4 399 876	5 195 131	5 861 901	6 230 188	6 540 340
DOMY POMOCY SPOŁECZNEJ						
Liczba placówek	35	50	49	49	49	49
Z tego: według organu prowadzącego (wiersze 36 i 37)						
Liczba placówek prowadzonych przez JST	36	32	31	31	31	31
Liczba placówek prowadzonych przez inny podmiot	37	18	18	18	18	18
Liczba miejsc w placówkach ogółem	38	4 690	4 688	4 692	4 691	4 712

Liczba osób korzystających	39	4 997	5 023	5 064	5 094	5 107
Liczba osób umieszczonych	40	966	954	1 031	1 010	1 021
Liczba osób oczekujących (wg stanu na 31 grudnia danego roku)	41	37	28	25	19	13
Liczba decyzji odmownych (wg stanu na 31 grudnia danego roku)	42	12	14	7	1	1
Kadra placówek - liczba osób zatrudnionych ogółem (wg stanu na 31 grudnia danego roku)	43	2 983	3 142	3 155	3 155	3 061
Roczny koszt prowadzenia i utrzymania placówek (w złotych)	44	140 378 486	152 803 976	156 397 413	157 857 129	159 056 440
<b>MIESZKANIA CHRONIONE OGÓŁEM</b>						
Liczba placówek	45	21	18	29	27	29
<b>Z tego: według organu prowadzącego (wiersze 46 i 47)</b>						
Liczba placówek prowadzonych przez JST	46	17	14	20	18	19
Liczba placówek prowadzonych przez inny podmiot	47	4	4	9	9	10
Liczba miejsc w placówkach ogółem	48	55	49	74	71	83
Liczba osób korzystających	49	43	42	62	61	70
Liczba osób umieszczonych	50	24	21	32	32	40
Liczba osób oczekujących (wg stanu na 31 grudnia danego roku)	51	0	1	7	6	14
Kadra placówek - liczba osób zatrudnionych ogółem (wg stanu na 31 grudnia danego roku)	52	9	9	14	15	17
Roczny koszt prowadzenia i utrzymania placówek (w złotych)	53	249 852	255 419	343 743	611 494	811 667
<b>OŚRODKI INTERWENCJI KRYZYSOWEJ OGÓŁEM</b>						
Liczba placówek	54	16	15	16	17	17
<b>Z tego: według organu prowadzącego (wiersze 55 i 56)</b>						
Liczba placówek prowadzonych przez JST	55	13	12	13	14	14
Liczba placówek prowadzonych przez inny podmiot	56	3	3	3	3	3
Liczba miejsc w placówkach ogółem	57	95	100	117	116	116
Liczba osób korzystających	58	2 212	2 115	2 002	2 069	2 201
Kadra placówek - liczba osób zatrudnionych ogółem (wg stanu na 31 grudnia danego roku)	59	67	71	72	76	78
Roczny koszt prowadzenia i utrzymania placówek (w złotych)	60	2 212 877	2 447 942	2 591 366	2 766 995	2 840 480
<b>JEDNOSTKI SPECJALISTYCZNEGO PORADNICTWA</b>						
Liczba placówek	61	9	9	9	11	10
<b>Z tego: według organu prowadzącego (wiersze 62 i 63)</b>						
Liczba placówek prowadzonych przez JST	62	8	8	8	10	9
Liczba placówek prowadzonych przez inny podmiot	63	1	1	1	1	1
Liczba osób korzystających	64	1 775	1 688	1 803	1 895	1 920
Kadra placówek - liczba osób zatrudnionych ogółem (wg stanu na 31 grudnia danego roku)	65	32	33	30	35	36
Roczny koszt prowadzenia i utrzymania placówek (w złotych)	66	611 582	766 868	568 988	840 994	882 609
<b>PLACÓWKI WSPARCIA DZIENNEGO</b>						
Liczba placówek	67	87	104	118	115	111
<b>Z tego: według organu prowadzącego (wiersze 68 i 69)</b>						
Liczba placówek prowadzonych przez JST	68	35	49	64	63	58
Liczba placówek prowadzonych przez inny podmiot	69	52	55	54	52	53

Liczba miejsc w placówkach ogółem	70	3 488	3 920	4 008	3 881	3 687
Liczba osób korzystających	71	4 077	4 643	4 252	4 215	4 150
Kadra placówek - liczba osób zatrudnionych ogółem (wg stanu na 31 grudnia danego roku)	72	288	324	320	308	303
Roczny koszt prowadzenia i utrzymania placówek (w złotych)	73	8 407 813	9 977 963	9 743 789	9 659 916	9 673 783
<b>PLACÓWKI OPIEKUŃCZO-WYCHOWAWCZE OGÓŁEM</b>						
Liczba placówek	74	36	36	37	37	37
<b>Z tego: według organu prowadzącego (wiersze 75 i 76)</b>						
Liczba placówek prowadzonych przez JST	75	23	23	25	25	25
Liczba placówek prowadzonych przez inny podmiot	76	13	13	12	12	12
Liczba miejsc w placówkach ogółem	77	975	848	810	810	806
Liczba osób korzystających	78	1 168	966	889	854	860
Kadra placówek - liczba osób zatrudnionych ogółem (wg stanu na 31 grudnia danego roku)	79	629	612	590	568	568
Roczny koszt prowadzenia i utrzymania placówek (w złotych)	80	37 004 957	38 398 872	36 421 258	34 974 146	36 032 141
<b>W TYM: PLACÓWKI TYPU RODZINNEGO</b>						
Liczba placówek	81	8	8	6	6	6
<b>Z tego: według organu prowadzącego (wiersze 82 i 83 )</b>						
Liczba placówek prowadzonych przez JST	82	6	6	5	5	5
Liczba placówek prowadzonych przez inny podmiot	83	2	2	1	1	1
Liczba miejsc w placówkach ogółem	84	60	60	48	48	48
Liczba osób korzystających	85	55	54	41	41	39
Kadra placówek - liczba osób zatrudnionych ogółem (wg stanu na 31 grudnia danego roku)	86	18	18	14	14	14
Roczny koszt prowadzenia i utrzymania placówek (w złotych)	87	1 787 736	1 764 882	1 275 017	1 158 509	1 181 710
<b>CENTRUM INTEGRACJI SPOŁECZNEJ</b>						
Liczba placówek	88	3	8	8	9	10
<b>Z tego: według organu prowadzącego (wiersze 89 i 90)</b>						
Liczba placówek prowadzonych przez JST	89	2	5	5	6	7
Liczba placówek prowadzonych przez inny podmiot	90	1	3	3	3	3
Liczba uczestników zajęć	91	68	181	340	366	360
Kadra placówek - liczba osób zatrudnionych ogółem (wg stanu na 31 grudnia danego roku)	92	23	45	66	67	60
Roczny koszt prowadzenia i utrzymania placówek (w złotych)	93	518 978	2 123 202	5 236 896	6 169 061	5 377 041
<b>KLUB INTEGRACJI SPOŁECZNEJ</b>						
Liczba placówek	94	8	7	8	8	10
<b>Z tego: według organu prowadzącego (wiersze 95 i 96)</b>						
Liczba placówek prowadzonych przez JST	95	8	7	8	8	10
Liczba placówek prowadzonych przez inny podmiot	96	0	0	0	0	0
Liczba uczestników zajęć	97	189	581	614	594	611
Kadra placówek - liczba osób zatrudnionych ogółem (wg stanu na 31 grudnia danego roku)	98	14	14	15	10	11
Roczny koszt prowadzenia i utrzymania placówek (w złotych)	99	253 990	113 876	233 095	221 732	407 247

<b>WARSZTAT TERAPII ZAJĘCIOWEJ</b>						
Liczba placówek	<b>100</b>	39	39	38	37	37
<b>Z tego: według organu prowadzącego (wiersze 101 i 102)</b>						
Liczba placówek prowadzonych przez JST	<b>101</b>	9	9	9	9	9
Liczba placówek prowadzonych przez inny podmiot	<b>102</b>	30	30	29	28	28
Liczba uczestników zajęć	<b>103</b>	1 586	1 628	1 671	1 701	1 746
Kadra placówek - liczba osób zatrudnionych ogółem (wg stanu na 31 grudnia danego roku)	<b>104</b>	541	564	589	588	595
Roczny koszt prowadzenia i utrzymania placówek (w złotych)	<b>105</b>	24 141 097	26 442 172	25 992 749	27 886 280	27 949 760
<b>ZAKŁAD AKTYWNOŚCI ZAWODOWEJ</b>						
Liczba placówek	<b>106</b>	5	5	7	7	7
<b>Z tego: według organu prowadzącego (wiersze 107 i 108)</b>						
Liczba placówek prowadzonych przez JST	<b>107</b>	1	1	1	1	1
Liczba placówek prowadzonych przez inny podmiot	<b>108</b>	4	4	6	6	6
Liczba uczestników zajęć	<b>109</b>	162	168	259	268	268
Kadra placówek - liczba osób zatrudnionych ogółem (wg stanu na 31 grudnia danego roku)	<b>110</b>	137	159	131	135	135
Roczny koszt prowadzenia i utrzymania placówek (w złotych)	<b>111</b>	5 180 917	6 206 091	4 610 294	4 956 303	5 024 822

Źródło: Opracowanie własne na podstawie OZPS.

## 6. Kadra jednostki organizacyjnej pomocy społecznej

Kadrę jednostki organizacyjnej pomocy społecznej stanowią wszystkie osoby zatrudnione w ośrodku pomocy społecznej lub powiatowym centrum pomocy rodzinie wyłącznie na podstawie umowy o pracę, niezależnie od rodzaju wykonywanych zadań (pomoc społeczna, świadczenia rodzinne, piecza zastępcza, itp.)<sup>7</sup>. Zgodnie z objaśnieniami opracowanymi przez Instytut Rozwoju Służb Społecznych, kadra kierownicza jednostki to osoby zatrudnione na stanowisku - kierownik ośrodka, dyrektor ośrodka, dyrektor centrum oraz odpowiednio ich zastępcy. Do kadry kierowniczej jednostki nie wlicza się osób zatrudnionych na stanowiskach kierowników wydziałów, sekcji, zespołów itp.

Pracownikiem socjalnym może być osoba, która posiada dyplom ukończenia kolegium pracowników służb społecznych lub ukończyła studia wyższe na kierunku praca socjalna, bądź ukończyła (do dnia 31 grudnia 2013 r.) studia wyższe o takiej specjalności<sup>8</sup>. Ustalono dwa stopnie specjalizacji zawodowej w zawodzie pracownika socjalnego. Pierwszy ma na celu uzupełnienie wiedzy i doskonalenie umiejętności zawodowych, drugi kładzie nacisk na pogłębienie wiedzy i doskonalenie umiejętności pracy z wybranymi grupami osób korzystających z pomocy społecznej. W województwie podkarpackim w 2014 roku wśród pracowników socjalnych 26,7% posiadało specjalizację 1-go stopnia w zawodzie, natomiast 6,4% posiadało specjalizację 2-go stopnia.

Wśród kadry kierowniczej zwiększa się liczba osób posiadająca wyższe wykształcenie – w roku 2014 funkcję kierowniczą pełniło 79% osób z wyższym wykształceniem.

Zapisy ustawy o pomocy społecznej<sup>9</sup> obowiązujące od dnia 1 stycznia 2015 roku nałożyły na ośrodki pomocy społecznej obligatoryjny obowiązek zatrudniania minimalnej liczby pracowników socjalnych zatrudnionych w ośrodku pomocy społecznej. Jeden pracownik socjalny zatrudniony w pełnym wymiarze czasu pracy przypadać ma na 2 tys. mieszkańców lub proporcjonalnie do liczby rodzin i osób samotnie gospodarujących, objętych pracą w stosunku jeden pracownik socjalny zatrudniony w pełnym wymiarze czasu pracy na nie więcej niż 50 rodzin i osób samotnie gospodarujących. Ponadto w myśl artykułu 110 ust. 12 powyższej ustawy ośrodek pomocy społecznej zatrudnia w pełnym wymiarze czasu pracy nie mniej niż 3 pracowników socjalnych.

Najwyższy wskaźnik zatrudnienia pracowników socjalnych zatrudnionych na 2 tys. mieszkańców odnotowano w południowej części województwa w gminach: Cisna w powiecie leskim, Lutowiska w powiecie bieszczadzkiem i Krempna w powiecie jasielskim. Analizując liczbę pracowników socjalnych stwierdza się również znaczne niedobory w niektórych gminach. Dotkliwy brak pracowników socjalnych występuje w gminie Fredropol w powiecie przemyskim. Ponadto znaczne niedobory kadrowe pracowników socjalnych występują także w gminach: Zaleszany w powiecie stalowowolskim, Ropczyce w powiecie ropczycko-sędziszowskim oraz Niebylec w powiecie strzyżowskim.

Drugi wskaźnik dotyczący liczby rodzin i osób samotnie gospodarujących objętych pracą socjalną przyjmuje najwyższe wartości w gminach Tarnowiec w powiecie jasielskim, Leżajsk (miasto), Wojaszówka w powiecie krośnieńskim. Znaczne niedobory pracowników socjalnych w stosunku do liczby rodzin objętych pracą występują

<sup>7</sup> Ocena zasobów pomocy społecznej, Objaśnienia edycja 2014/2015 – Instytut Rozwoju Służb Społecznych.

<sup>8</sup> Ustawa z dnia 12 marca 2004 roku o pomocy społecznej, (tj. Dz.U. z 2015 r., poz. 163 z późn. zm.).

<sup>9</sup> Tamże

w gminach: Nozdrzec w powiecie brzozowskim, Tarnobrzeg (miasto) i Raniszów w powiecie kolbuszowskim.

Uwzględniając powyższe stwierdzić można, że niektóre samorządy gminne zmuszone będą zatrudnić więcej pracowników socjalnych, aby spełnić zapisy aktu prawnego obowiązującego w obszarze pomocy społecznej. Wiązać to się będzie nieodzownie ze zwiększeniem środków finansowych na ten cel.

**Tabela 7. Kadra jednostek organizacyjnych pomocy społecznej**

WYSZCZEGÓLNIENIE	Lata poprzednie		Rok oceny	Potrzeby		
	Rok 2012	Rok 2013		Rok po ocenie	Dwa lata po ocenie	
<b>OGÓŁEM PRACOWNICY JEDNOSTKI</b>						
Liczba ogółem pracowników jednostki pomocy społecznej	1	3 501	3 594	3 633	3 692	3 710
<b>KADRA KIEROWNICZA</b>						
Ogółem kadra kierownicza (dyrektor jednostki i jego zastępcy)	2	212	215	210	212	223
<b>W TYM: (od poz. 3 do poz. 4)</b>						
Wykształcenie wyższe	3	161	166	166	172	172
Specjalizacja z organizacji pomocy społecznej	4	200	202	197	202	203
<b>PRACOWNICY SOCJALNI</b>						
Ogółem	5	1 234	1 234	1 233	1 255	1 265
w tym: pracownicy socjalni ogółem zatrudnieni z EFS	6	205	213	206	185	161
<b>W TYM: (od poz. 7 do poz. 11)</b>						
Wykształcenie wyższe	7	705	726	750	782	793
Wykształcenie średnie	8	529	508	483	473	472
Specjalizacja 1-ego stopnia w zawodzie	9	326	329	329	347	364
Specjalizacja 2-ego stopnia w zawodzie	10	72	79	79	109	134
Specjalizacja z organizacji pomocy społecznej	11	110	109	115	123	123
<b>POZOSTALI PRACOWNICY:</b>						
Ogółem	12	2 055	2 145	2 190	2 225	2 222
<b>W TYM: (od poz. 13 do poz. 15)</b>						
Wykształcenie wyższe	13	1 211	1 282	1 359	1 371	1 375
Wykształcenie średnie	14	535	571	539	565	558
Inne	15	309	292	292	289	289

Źródło: Opracowanie własne na podstawie OZPS.



## 7. Środki finansowe na wydatki w pomocy społecznej

Dane zawarte w poniższej tabeli dotyczą wszystkich poniesionych wydatków przez jednostki organizacyjne pomocy społecznej związane z wykonywaniem zadań własnych i zleconych w obszarze udzielanej pomocy i wsparcia dla osób zagrożonych wykluczeniem społecznym, korzystających ze świadczeń pomocy społecznej.

W ramach finansowania zadań własnych w obszarze pomocy społecznej najwięcej środków przeznaczono na:

- ✓ świadczenia rodzinne, świadczenia z funduszu alimentacyjnego oraz składki na ubezpieczenia emerytalne i rentowe z ubezpieczenia społecznego - 652 904 619 zł;
- ✓ domy pomocy społecznej - 160 030 856 zł;
- ✓ ośrodki pomocy społecznej - 124 924 096 zł.

**Tabela 8. Środki finansowe na wydatki w pomocy społecznej i innych obszarach polityki społecznej w budżecie jednostek samorządu terytorialnego (zadania własne i zlecone)**

WYSZCZEGÓLNIENIE	Lata poprzednie		Rok oceny	Potrzeby		
	Rok 2012	Rok 2013		Rok po ocenie	Dwa lata po ocenie	
<b>OGÓŁEM</b>						
<b>OGÓŁEM ( działy)</b>	<b>1</b>	1 413 586 590	1 459 358 664	1 508 260 784	1 531 867 194	1 507 548 497
<b>w tym: w budżecie OPS/PCPR</b>	<b>2</b>	1 045 757 725	1 078 237 882	1 132 864 316	1 144 451 853	1 138 449 687
<b>851 - OCHRONA ZDROWIA</b>						
<b>85153 - Przeciwdziałanie narkomanii</b>	<b>3</b>	875 133	949 077	881 296	1 137 710	1 148 872
<b>w tym: w budżecie OPS / PCPR</b>	<b>4</b>	66 719	66 197	58 618	77 200	72 000
<b>85154 - Przeciwdziałanie alkoholizmowi</b>	<b>5</b>	21 761 910	22 520 579	24 206 804	24 973 873	24 197 093
<b>w tym: w budżecie OPS / PCPR</b>	<b>6</b>	2 367 707	2 658 029	2 825 223	2 934 722	2 756 460
<b>852 - POMOC SPOŁECZNA</b>						
<b>85201 - Placówki opiekuńczo-wychowawcze</b>	<b>7</b>	42 207 471	44 621 391	43 967 544	45 357 395	44 652 635
<b>w tym: w budżecie OPS / PCPR</b>	<b>8</b>	11 478 799	11 559 910	11 271 355	12 232 692	10 911 423
<b>85202 - Domy pomocy społecznej</b>	<b>9</b>	149 538 967	152 812 389	160 030 856	169 475 407	171 463 480
<b>w tym: w budżecie OPS / PCPR</b>	<b>10</b>	41 997 593	46 595 114	50 637 563	55 784 534	55 386 667
<b>85203 - Ośrodki Wsparcia</b>	<b>11</b>	32 354 327	36 715 792	34 948 651	34 594 190	33 476 455
<b>w tym: w budżecie OPS / PCPR</b>	<b>12</b>	7 918 897	8 149 936	7 089 247	6 501 636	6 213 845
<b>85204 - Rodziny zastępcze</b>	<b>13</b>	27 931 896	31 810 391	33 543 078	39 378 846	40 520 057
<b>w tym: w budżecie OPS / PCPR</b>	<b>14</b>	24 799 412	27 680 027	32 098 152	37 467 731	38 525 663
<b>85205 - Przeciwdziałanie przemocy w rodzinie</b>	<b>15</b>	1 820 072	2 332 414	2 456 752	2 263 276	2 060 856
<b>w tym: w budżecie OPS / PCPR</b>	<b>16</b>	443 475	720 525	1 012 651	971 201	1 017 388
<b>85206 - Wspieranie rodziny (m.in. asystenci rodziny i rodziny wspierające)</b>	<b>17</b>	1 955 860	3 619 689	4 739 085	7 291 842	6 887 633
<b>w tym: w budżecie OPS / PCPR</b>	<b>18</b>	1 739 961	3 259 436	4 560 231	6 405 782	6 212 673
<b>85212 - Świadczenia rodzinne, świadczenie z funduszu alimentacyjnego oraz składki na ubezpieczenia emerytalne i rentowe z ubezpieczenia społecznego</b>	<b>19</b>	648 100 290	633 935 676	652 904 619	657 986 455	649 065 296
<b>w tym: w budżecie OPS / PCPR</b>	<b>20</b>	579 181 662	566 978 379	586 907 787	588 513 398	598 014 777

<b>85213 - Składki na ubezpieczenie zdrowotne opłacane za osoby pobierające niektóre świadczenia z pomocy społecznej, niektóre świadczenia rodzinne oraz za osoby uczestniczące w zajęciach centrum integracji społecznej</b>	<b>21</b>	5 074 492	5 057 903	5 615 073	6 095 743	6 080 296
<b>w tym: w budżecie OPS / PCPR</b>	<b>22</b>	4 694 582	4 716 792	5 249 595	5 715 288	5 743 372
<b>85214 - Zasiłki i pomoc w naturze oraz składki na ubezpieczenia emerytalne i rentowe</b>	<b>23</b>	73 285 535	90 278 402	89 059 632	92 213 765	88 556 085
<b>w tym: w budżecie OPS / PCPR</b>	<b>24</b>	71 679 808	88 080 858	87 017 000	89 696 829	86 099 448
<b>85215 - Dodatki mieszkaniowe</b>	<b>25</b>	32 415 672	33 776 946	33 657 923	35 063 181	34 215 641
<b>w tym: w budżecie OPS / PCPR</b>	<b>26</b>	24 760 111	26 271 854	26 747 336	27 735 495	27 867 826
<b>85216 - Zasiłki stałe</b>	<b>27</b>	28 855 515	36 233 801	39 254 341	39 329 257	39 545 123
<b>w tym: w budżecie OPS / PCPR</b>	<b>28</b>	28 116 549	35 243 699	38 167 719	38 291 274	38 473 691
<b>85218 - Powiatowe Centrum Pomocy Rodzinie</b>	<b>29</b>	19 551 309	19 035 940	16 584 883	15 718 659	15 341 855
<b>w tym: w budżecie OPS/PCPR</b>	<b>30</b>	19 551 309	16 137 904	16 584 883	15 148 954	15 341 855
<b>85219 - Ośrodek Pomocy Społecznej</b>	<b>31</b>	111 151 711	115 368 970	124 924 096	127 319 648	119 928 867
<b>w tym: w budżecie OPS/PCPR</b>	<b>32</b>	107 665 362	112 199 555	121 923 913	123 771 315	116 477 968
<b>85220 - Specjalistyczne poradnictwo, mieszkania chronione i ośrodki interwencji kryzysowej</b>	<b>33</b>	3 792 817	3 264 574	2 820 745	3 033 989	3 370 338
<b>w tym: w budżecie OPS / PCPR</b>	<b>34</b>	1 451 100	1 655 048	1 695 778	1 836 089	1 865 223
<b>85228 - Usługi opiekuńcze i specjalistyczne usługi opiekuńcze</b>	<b>35</b>	29 947 373	32 321 497	34 174 750	36 260 235	36 199 063
<b>w tym: w budżecie OPS / PCPR</b>	<b>36</b>	25 824 559	27 918 776	29 524 400	31 130 055	31 188 060
<b>85231 - Pomoc dla cudzoziemców</b>	<b>37</b>	1 606	1 815	3 220	15 000	14 000
<b>w tym: w budżecie OPS / PCPR</b>	<b>38</b>	1 606	1 815	3 220	15 000	14 000
<b>w tym (z wiersza 37): Wydatki na pomoc dla cudzoziemców w celu integracji ze środowiskiem (cudzoziemcy, którzy uzyskali status uchodźcy lub ochronę uzupełniającą)</b>	<b>39</b>	0	0	0	2 000	2 000
<b>w tym: w budżecie OPS / PCPR</b>	<b>40</b>	0	0	0	0	0
<b>85232 - Centra Integracji Społecznej</b>	<b>41</b>	1 053 120	2 294 654	1 182 687	2 460 000	1 830 000
<b>w tym: w budżecie OPS / PCPR</b>	<b>42</b>	0	0	0	0	0
<b>85278 - Usuwanie skutków klęsk żywiołowych</b>	<b>43</b>	8 133 792	2 737 603	2 874 848	904 100	879 100
<b>w tym: w budżecie OPS / PCPR</b>	<b>44</b>	5 399 327	2 237 379	2 873 653	904 100	789 100
<b>85295 - Pozostała działalność</b>	<b>45</b>	67 745 949	77 500 736	83 483 819	76 917 926	74 510 621
<b>w tym: w budżecie OPS / PCPR</b>	<b>46</b>	61 932 928	70 608 363	75 855 866	69 513 765	65 534 726
<b>853 - POZOSTAŁE ZADANIA W ZAKRESIE POLITYKI SPOŁECZNEJ</b>						
<b>85305 - Żłobki</b>	<b>47</b>	19 579 519	24 491 995	26 793 981	28 447 399	27 362 872
<b>w tym: w budżecie OPS / PCPR</b>	<b>48</b>	120 394	137 776	757 650	744 000	744 000
<b>85306 - Kluby dziecięce</b>	<b>49</b>	105 773	79 993	26 000	11 000	16 500
<b>w tym: w budżecie OPS / PCPR</b>	<b>50</b>	0	0	0	0	0
<b>85307 - Dzienni opiekunowie</b>	<b>51</b>	0	0	0	0	0
<b>w tym: w budżecie OPS / PCPR</b>	<b>52</b>	0	0	0	0	0
<b>85311 - Rehabilitacja zawodowa i społeczna osób</b>	<b>53</b>	12 946 019	11 338 505	10 174 762	10 296 996	9 767 965

<b>niepełnosprawnych</b>						
<b>w tym: w budżecie OPS / PCPR</b>	<b>54</b>	5 785 410	4 919 266	5 365 894	5 295 097	4 714 268
<b>85321 - Zespoły orzekania o niepełnosprawności</b>	<b>55</b>	6 529 525	6 422 780	7 114 727	7 025 430	7 233 946
<b>w tym: w budżecie dyspozycji OPS / PCPR</b>	<b>56</b>	4 594 426	4 450 693	5 006 346	4 923 348	5 091 864
<b>85324 - Państwowy Fundusz Rehabilitacji Osób Niepełnosprawnych</b>	<b>57</b>	30 001 577	24 453 768	26 056 508	25 551 499	28 396 556
<b>w tym: w budżecie OPS / PCPR</b>	<b>58</b>	5 323 738	4 267 189	4 398 038	4 465 537	4 749 000
<b>85395 - Pozostała działalność w zakresie polityki społecznej</b>	<b>59</b>	4 462 981	7 125 825	7 989 603	4 605 646	4 460 647
<b>w tym: w budżecie OPS / PCPR</b>	<b>60</b>	1 431 832	1 780 891	2 808 016	2 788 593	2 888 594
<b>854 - Edukacyjna opieka wychowawcza</b>						
<b>85415 - Pomoc materialna dla uczniów</b>	<b>61</b>	32 406 379	38 255 559	38 790 501	38 982 727	37 482 645
<b>w tym: w budżecie OPS / PCPR</b>	<b>62</b>	7 430 459	9 942 471	12 424 182	12 432 218	12 871 796

Źródło: Opracowanie własne na podstawie OZPS.

## 8. Aktywność projektowo-konkursowa

W formularzu OZPS ujęte zostały dane dotyczące aktywności projektowo-konkursowej ośrodków pomocy społecznej oraz powiatowych centrów pomocy rodzinie z podziałem na:

- ✓ aktywność dotycząca realizacji projektów współfinansowanych z Europejskiego Funduszu Społecznego;
- ✓ udział w konkursach ogłaszanych przez Ministerstwo Pracy i Polityki Społecznej;
- ✓ udział w programach osłonowych.

Dane zawarte w poniższej tabeli pokazują, że z każdym rokiem jednostki coraz częściej biorą udział poprzez składanie ofert w konkursach, dzięki którym otrzymują dofinansowanie na realizację zaplanowanych zadań. W wyniku tych działań zwiększa się również liczba osób objętych wsparciem.

**Tabela 9. Aktywność projektowo-konkursowa (w całym okresie sprawozdawczym)**

WYSZCZEGÓLNIENIE		Lata poprzednie		Rok oceny	Prognoza rok po ocenie
		Rok 2012	Rok 2013		
<b>PROJEKTY WSPÓŁFINANSOWANE z EFS</b>					
Liczba projektów	1	199	179	172	154
Ogółem liczba osób objętych projektami	2	7 640	5 679	4 500	2 728
Łączna kwota środków EFS	3	34 372 049	33 725 170	36 118 000	21 036 125
<b>UDZIAŁ W KONKURSACH OGŁASZANYCH PRZEZ MPiPS</b>					
Liczba konkursów	4	86	102	129	134
Ogółem liczba osób objętych projektami	5	5 339	8 807	13 573	6 881
<b>UDZIAŁ W PROGRAMACH OSŁONOWYCH (nie wymienionych wyżej)</b>					
Liczba programów	6	34	39	63	63
Ogółem liczba osób objętych projektami	7	18 084	17 952	22 072	21 651

Źródło: Opracowanie własne na podstawie OZPS.

## 9. Współpraca z organizacjami pozarządowymi – zadania zlecone w obszarze pomocy i wsparcia

W województwie podkarpackim zarówno ośrodki pomocy społecznej, jak i powiatowe centra pomocy rodzinie w każdym roku ogłaszają otwarte konkursy ofert na realizację zadań publicznych przez organizacje pozarządowe i inne podmioty wymienione w art. 3 ust. 2 ustawy o działalności pożytku publicznego i wolontariacie. W roku oceny zlecono 486 zadań w trybie działalności pożytku publicznego 345 organizacjom. Na realizację tych zadań samorządy przekazały 42 198 469 zł dotacji.

Liczba organizacji pozarządowych, którym zlecono specjalistyczne usługi opiekuńcze z każdym rokiem rośnie. Samorządy przeznaczają coraz więcej środków finansowych na zlecenie zadań z zakresu usług opiekuńczych i specjalistycznych usług opiekuńczych. Zmniejszyła się liczba organizacji pozarządowych, którym zlecono zadania na prowadzenie placówki pomocy społecznej. Na ten cel przekazano nieco mniej środków niż w roku wcześniejszym - 22 361 974 zł.

**Tabela 10. Współpraca z organizacjami pozarządowymi – zadania zlecone w obszarze pomocy i wsparcia (w całym okresie sprawozdawczym)**

WYSZCZEGÓLNIENIE		Lata poprzednie		Rok oceny	Prognoza rok po ocenie
		Rok 2012	Rok 2013		
Liczba organizacji pozarządowych z którymi współpracuje OPS/PCPR	1	324	331	363	370
<b>ZLECENIA W TRYBIE DZIAŁALNOŚCI POŻYTKU PUBLICZNEGO</b>					
Liczba organizacji pozarządowych, którym zlecono zadania	2	337	341	345	358
Liczba zleceń / umów	3	486	511	486	492
Wartość przekazanych dotacji dla organizacji pozarządowych w złotych	4	38 438 484	41 234 756	42 198 469	42 830 053
<b>ZLECENIA W TRYBIE ZAMÓWIEŃ PUBLICZNYCH</b>					
Liczba organizacji pozarządowych, którym zlecono zadania	5	17	17	7	8
Wartość przekazanych dotacji dla organizacji pozarządowych w złotych	6	1 389 288	1 430 452	1 196 597	1 244 722
<b>WYBRANE USŁUGI POMOCY SPOŁECZNEJ</b>					
<b>Usługi opiekuńcze</b>					
Liczba organizacji pozarządowych, którym zlecono zadania	7	74	78	79	78
Wartość przekazanych dotacji dla organizacji pozarządowych w złotych	8	6 484 440	6 824 352	7 407 640	8 110 067
<b>Specjalistyczne usługi opiekuńcze</b>					
Liczba organizacji pozarządowych, którym zlecono zadania	9	44	49	54	50
Wartość przekazanych dotacji dla organizacji pozarządowych w złotych	10	3 731 470	3 988 061	4 586 805	3 825 740
<b>Prowadzenie placówki pomocy społecznej</b>					
Liczba organizacji pozarządowych, którym zlecono zadania	11	49	49	46	45
Wartość przekazanych dotacji dla organizacji pozarządowych w złotych	12	23 793 404	24 895 749	22 361 974	21 709 698

Źródło: Opracowanie własne na podstawie OZPS.

## 10. Podsumowanie

Transformacja rozwiązań w obszarze polityki społecznej w ostatnich latach, dokonujących się na tle innych zmian: demograficznych, gospodarczych, kulturowych, w systemach pracy, jak również w rodzinie, powodują, że system pomocy społecznej musi być dostosowany do nowych potrzeb, problemów i wyzwań. Nakładają się na to z jednej strony nowe problemy i ryzyka socjalne, które nie były znane wcześniej, jak również pogłębianie się istniejących problemów socjalnych i deficytów<sup>10</sup>. Realizacja zadań postawionych przed pomocą społeczną (zarówno na poziomie społeczności lokalnej, jak również na poziomie rodziny i jednostki), zobowiązuje do profesjonalnego i systemowego diagnozowania problemów społecznych, dostosowania narzędzi i metod pracy, rodzaju udzielanej pomocy, a co za tym idzie corocznego sporządzania oceny zasobów pomocy społecznej w celu zdiagnozowania potencjału sektora pomocy społecznej i wyznaczania kierunków działania w województwie podkarpackim.

Wraz z funkcjonującym systemem pomocy społecznej opartym na zasadzie pomocniczości i subsydiarności, wprowadzona została reguła działania wobec potrzebujących, polegająca na tym, że państwo nie może zastępować działań poszczególnych osób czy rodzin, które powinny własnymi siłami i środkami zaspokajać potrzeby egzystencjalne, powinno natomiast pomagać i wspierać wówczas, gdy osoby te nie są w stanie samodzielnie przezwyciężyć trudnej sytuacji życiowej w jakiej się znalazły. Nieocenioną rolę w niesieniu pomocy potrzebującym odgrywają również osoby niezwiązane z pomocą społeczną, tj.: środowisko sąsiedzkie czy lokalne grupy działania, potrafiące dostrzec różnego rodzaju potrzeby i odpowiednio na nie zareagować. Coraz większego znaczenia nabiera, bowiem wspólne działanie w celu poszukiwania skutecznych form pomocy. Skala istniejących problemów społecznych ukazuje potrzebę znacznych nakładów i środków na realizację nałożonych ustawowo zadań w obszarze pomocy społecznej. Ukazuje również potrzebę dalszego rozwoju działań, które ukierunkowane będą na przeciwdziałanie występującym negatywnym zjawiskom społecznym w przyszłości. Ocena zasobów pomocy społecznej ma umożliwić, więc określenie poziomu zabezpieczenia potrzeb mieszkańców w sferze pomocy społecznej oraz wskazać, niezbędne działania, aby owe potrzeby w sposób jak najbardziej optymalny i właściwy zaspokajać.

Analizując zasoby pomocy społecznej pod kątem istniejących potrzeb i problemów społecznych należy pamiętać, iż na stopień rozwiązywania ww. kwestii bardzo istotny wpływ ma dobrze rozwinięta współpraca jednostek działających na rzecz dziecka i rodziny zarówno na szczeblu lokalnym, jak i ponadlokalnym, organizacji pozarządowych oraz społeczności lokalnych. Interdyscyplinarność bowiem oraz dobra wola ww. podmiotów jest podstawą skuteczności działania oraz pozwoli na budowanie bezpiecznego jutra i prężnie rozwijającego się społeczeństwa.

---

<sup>10</sup> M. Grewiński, A. Zasada-Chorab, System pomocy społecznej w Polsce - wyzwania i kierunki, ROPS-Toruń 2012.

## 10.1 Wnioski i rekomendacje

W wyniku analizy sprawozdań Oceny zasobów pomocy społecznej przesłanych przez funkcjonujące na terenie województwa podkarpackiego ośrodki pomocy społecznej oraz powiatowe centra pomocy rodzinie, opracowane zostały poniższe wnioski, które mają istotny wpływ na kształtowanie obrazu pomocy społecznej, a także wyznaczają nowe kierunki sektora pomocy społecznej.

1. W ostatnich latach stale wzrasta liczba mieszkańców województwa podkarpackiego w wieku poprodukcyjnym, zaś maleje liczba mieszkańców w wieku przedprodukcyjnym.
2. W roku 2014 zmalała liczba osób, którym udzielono pomocy i wsparcia (z 193 103 osób w roku 2013 do 184 516 osób w roku 2014).
3. Z analizy danych wynika, że najczęściej występująca dysfunkcja z powodu, której (począwszy od roku 2012) udzielana była pomoc to ubóstwo. W roku 2014 liczba rodzin objętych pomocą z tego powodu wyniosła 43 695. Szczególnie narażone są - osoby niepełnosprawne i przewlekle chore, osoby o niskim poziomie wykształcenia, osoby bezrobotne, uzależnione, mające problemy ze zdrowiem psychicznym. Wskazane jest, więc zabezpieczenie środków finansowych na realizację zadań pomocy społecznej służących minimalizowaniu skutków tego zjawiska.
4. Ogólna liczba bezrobotnych mieszkańców województwa podkarpackiego zmniejszyła się, widoczny jest również spadek liczby osób długotrwale bezrobotnych, co wiąże się z wyjazdami osób młodych za granicę w celach zarobkowych.  
Brak pracy czy niskie zarobki w stosunku do wciąż wzrastających kosztów utrzymania rodziny wpływają na nasilające się konflikty w rodzinach oraz coraz częściej występujące zjawisko przemocy i ucieczkę w alkohol. Ograniczaniu zjawiska pozostawiania bez pracy sprzyja rozwój różnych form zatrudnienia, tj. prace społecznie użyteczne, prace interwencyjne czy roboty publiczne, dotacje na rozpoczęcie działalności gospodarczej, rozwijanie spółdzielczości socjalnej, jak również organizacja staży zawodowych, zwłaszcza w ramach projektów realizowanych ze środków Europejskiego Funduszu Społecznego. Dlatego też w zakresie przeciwdziałania bezrobociu niezwykle ważna jest współpraca instytucji pomocy społecznej z lokalnymi instytucjami i organizacjami rynku pracy, która umożliwi przepływ informacji na temat form aktywizacji dostępnych w ww. podmiotach.
5. Począwszy od 2012 roku systematycznie wzrasta liczba osób, wobec których świadczone są usługi opiekuńcze, w tym specjalistyczne usługi opiekuńcze. W przypadku usług opiekuńczych w roku 2014 nastąpił wzrost o 6,1% w stosunku do roku 2012, natomiast w przypadku specjalistycznych usług opiekuńczych – wzrost o 21,7%. Dlatego też ważne jest zapewnienie odpowiedniej opieki osobom starszym, niepełnosprawnym, samotnym, jak i pozostawionym bez opieki ze strony rodziny w miejscu zamieszkania tych osób, a także angażowanie pomocy sąsiedzkiej, aktywizowanie środowiska lokalnego, zaś w ostateczności – kierowanie do placówek zapewniających opiekę całodobową.
6. Alternatywą służącą wspieraniu systemu wsparcia dla osób starszych jest tworzenie domów dziennego pobytu. Jest to forma środowiskowej pomocy półstacjonarnej służącej utrzymaniu osoby w jej naturalnym środowisku. Pomimo, że domy dziennego pobytu zapewniają pomoc tylko w określonym czasie, niemniej umożliwiają osobom starszym zaspokojenie wielu potrzeb. W placówkach tego typu,

poza usługami bytowymi, prowadzone są także usługi wspomagające, zajęcia kulturalno-oświatowe oraz usługi rehabilitacyjne. Ponadto w celu polepszenia jakości życia osób starszych, konieczne jest również tworzenie i rozwijanie standardów usług pomocy i integracji społecznej, a także tworzenie nowych oraz rozwijanie istniejących sieci lokalnych struktur. Głównym zadaniem „organizacji społeczności lokalnych” będzie: świadczenie usług sąsiedzkich, wspieranie, a także pomoc w rozwiązywaniu problemów oraz trudności, z którymi zmagają się osoby starsze w życiu codziennym.

7. W związku ze starzeniem się społeczeństwa z każdym rokiem wzrasta liczba osób wymagających stałej opieki, zauważalny jest również wzrost liczby osób korzystających z domów pomocy społecznej, przy jednoczesnym zmniejszaniu się liczby osób oczekujących. Należy liczyć się z tym, że liczba osób starszych będzie wzrastać także w przyszłych latach, dlatego też niezbędne jest zabezpieczenie odpowiedniej wysokości środków finansowych oraz rozwój systemu wsparcia dla tych osób poprzez propagowanie idei rodzinnych domów pomocy oraz stworzenie warunków dla systematycznego i trwałego rozwoju wolontariatu.
8. Wzrastająca liczba osób w wieku poprodukcyjnym powoduje, że wzrasta również zapotrzebowanie na tworzenie klubów oraz innych miejsc spotkań dla seniorów. Funkcjonowanie tego typu placówek jest niezmiernie istotne w celu podtrzymywania dobrej kondycji psychicznej i fizycznej osób starszych, możliwości uczestnictwa w życiu społecznym oraz wzajemną integrację i aktywne spędzenie wolnego czasu.
9. W dalszym ciągu powinno się rozwijać i upowszechniać formy aktywnej integracji społecznej i zawodowej oraz umożliwiać dostęp do nich osobom i rodzinom zagrożonym wykluczeniem społecznym. Przy realizacji tych działań duże znaczenie ma pozyskiwanie zewnętrznych środków finansowych, np. z projektów w ramach Europejskiego Funduszu Społecznego czy z programów i konkursów ogłaszanych przez Ministerstwo Pracy i Polityki Społecznej, finansowanych z budżetu państwa.
10. Niezbędne jest zapewnienie opieki i wsparcia dzieciom i młodzieży pozbawionym opieki rodzicielskiej. Należy bowiem pamiętać, że małe dzieci pozostawieni w środowiskach patologicznych narażeni są na utratę życia lub zdrowia, ponadto zagrożone jest ich prawidłowe funkcjonowanie w życiu dorosłym. Dlatego też należy wzmacniać rolę i funkcję rodziny przeżywającej trudności w sprawach opiekuńczo-wychowawczych poprzez rozszerzenie i zwiększenie liczby dotychczas realizowanych działań, nakierowanych na pracę z rodziną biologiczną. Przykładem jest zatrudnienie w każdej gminie asystentów rodziny oraz zwiększenie ich liczby w gminach, w których są już zatrudnieni. Zatrudnienie asystenta stanowi bowiem działanie umożliwiające zarówno zapobieganie, jak i zwalczanie negatywnych skutków oraz problemów występujących w rodzinach.  
Jak wynika z danych zawartych w niniejszym opracowaniu w roku 2014 nastąpił wzrost zatrudnienia asystentów rodziny o 23,4% w porównaniu z rokiem poprzednim. Wzrosła również liczba rodzin objętych pracą asystenta o 43,3% (tj., 1 376 rodzin w roku 2013, zaś 1 972 rodziny w roku kolejnym). Ponadto w roku 2015 zaplanowane jest zwiększenie zatrudnienia tej grupy osób. Kontynuowanie zatrudnienia i rozwijanie form pracy asystentów rodziny jest niezbędne, aby umożliwić powrót dzieci z pieczy zastępczej do rodzin biologicznych.
11. W celu zmniejszenia liczby dzieci umieszczonych w instytucjonalizowanych formach pieczy zastępczej wskazane jest podjęcie działań nakierowanych na propagowanie idei rodzicielstwa zastępczego.
12. Aby zapewnić wsparcie dzieciom i młodzieży pochodzącym z rodzin znajdujących się w trudnej sytuacji życiowej i wychowujących się w warunkach niekorzystnych dla



ich prawidłowego rozwoju, istnieje potrzeba tworzenia placówek wsparcia dziennego w formie opiekuńczej (kluby, świetlice), oraz zabezpieczenie odpowiednich środków na ten cel.

13. W ostatnich latach - począwszy od 2012 roku zauważalne jest coraz większe zainteresowanie poradnictwem specjalistycznym. W roku oceny (2014) z tej formy wsparcia skorzystało 6 938 rodzin, tj. o 965 więcej niż w roku 2012. Poradnictwo specjalistyczne, a w szczególności: prawne, psychologiczne jest świadczone osobom i rodzinom, które mają trudności lub wykazują potrzebę wsparcia w rozwiązywaniu swoich problemów życiowych, bez względu na posiadany dochód.
14. Udzielanie pomocy osobom wymagającym wsparcia poza standardowymi, powszechnie dostępnymi formami, powinno opierać się na nowych metodach pracy, w tym w szczególności: asystenta osoby niepełnosprawnej, mediacje rodzinne, poradnictwo psychologiczne, terapię rodzin, grupy wsparcia oraz rodziny wspierające. W udzielaniu pomocy osobom i rodzinom ważne jest również rozwijanie idei wolontariatu, która niesie za sobą korzyści zarówno dla beneficjentów tej pomocy, jak i instytucji pomocy społecznej i samych wolontariuszy.
15. W związku z wzrastającą liczbą osób korzystających z mieszkań chronionych, należy wspierać ich powstawanie, szczególnie w gminach, w których nie ma tego rodzaju mieszkań. Ta forma pomocy zapewnia warunki do samodzielnego funkcjonowania w środowisku oraz sprzyja integracji ze społecznością lokalną osobom, które ze względu na trudną sytuację życiową, wiek, niepełnosprawność lub chorobę potrzebują wsparcia w funkcjonowaniu w codziennym życiu.
16. Bardzo istotną rolę we wspieraniu rodzin dysfunkcyjnych ogrywa praca socjalna świadczona przez pracowników socjalnych zatrudnionych w jednostkach pomocy społecznej. Analizując wskaźniki dotyczące zatrudnienia pracowników socjalnych w poszczególnych gminach na terenie województwa podkarpackiego<sup>11</sup> zauważalny jest ich niedobór w 30% gmin<sup>12</sup>. Brak wystarczającej liczby pracowników socjalnych może być przyczyną nieefektywnej pracy socjalnej z klientami pomocy społecznej, zbyt dużym obciążeniem pracowników w zakresie ilości przeprowadzanych wywiadów środowiskowych, co w konsekwencji prowadzić może do wypalenia zawodowego tej szczególnej grupy pracowniczej.
17. Począwszy od roku 2012 zauważalny jest spadek liczby wypłacanych świadczeń pielęgnacyjnych (z 228 192 świadczeń w 2012 roku do 92 094 świadczeń w 2013 roku), zmalała również kwota wypłacanych świadczeń (z 102 800 733 zł w 2012 roku do 61 005 874 zł w 2013 roku). Fakt ten jest wynikiem niekorzystnych dla świadczeniobiorców zmian w przepisach prawnych.
18. W roku 2014 liczba osób, którym przyznano decyzją świadczenie z funduszu alimentacyjnego wyniosła 19 265 osób. Z każdym rokiem rośnie kwota środków finansowych przeznaczanych na wypłatę tych świadczeń z 56 977 753 zł w roku 2012 do 61 309 198 zł w roku 2014. Pomimo, że działania wobec dłużników alimentacyjnych podejmowane są przez organ właściwy dłużnika ze względu na miejsce jego zamieszkania, tj. wójta, burmistrza, prezydenta miasta lub przez ośrodek pomocy społecznej, to w znacznej mierze są one niewystarczające. Konieczne jest, zatem podjęcie stosownych działań ze strony państwa, w celu

---

<sup>11</sup> Wskaźniki dotyczące liczby zatrudnionych pracowników socjalnych w poszczególnych gminach województwa podkarpackiego zawiera aneks do niniejszego opracowania.

<sup>12</sup> Wskaźnik dotyczący liczby zatrudnionych pracowników socjalnych w ośrodkach pomocy społecznej proporcjonalnie do liczby ludności gminy w stosunku jeden pracownik socjalny na 2 tys. mieszkańców, nie mniej jednak niż trzech pracowników.

skutecznego egzekwowania zobowiązań od rodziców, którzy uchylają się od płacenia zasądzonych alimentów.

## 11. Spis tabel

Tabela 1. Dane o sytuacji demograficznej i społecznej .....	7
Tabela 2. Dane o korzystających z pomocy i wsparcia.....	8
Tabela 3. Gmina - zadania OPS oraz MOPS, MOPR (w całym okresie sprawozdawczym) .....	11
Tabela 4. Powiat - zadania PCPR oraz MOPR (w całym okresie sprawozdawczym) .....	14
Tabela 5. Inne rodzaje pomocy i świadczeń .....	18
Tabela 6. Zasoby instytucjonalne pomocy i wsparcia .....	20
Tabela 7. Kadra jednostek organizacyjnych pomocy społecznej .....	26
Tabela 8. Środki finansowe na wydatki w pomocy społecznej i innych obszarach polityki społecznej w budżecie jednostek samorządu terytorialnego (zadania własne i zlecone) .....	27
Tabela 9. Aktywność projektowo-konkursowa (w całym okresie sprawozdawczym) ....	30
Tabela 10. Współpraca z organizacjami pozarządowymi – zadania zlecone w obszarze pomocy i wsparcia (w całym okresie sprawozdawczym).....	31
Tabela 11. Liczba zatrudnionych pracowników socjalnych w ośrodkach pomocy społecznej proporcjonalnie do liczby ludności gminy w stosunku jeden pracownik socjalny na 2 tys. mieszkańców, nie mniej jednak niż trzech pracowników.....	38
Tabela 12. Liczba zatrudnionych pracowników socjalnych w ośrodkach pomocy społecznej proporcjonalnie do liczby ludności gminy w stosunku jeden pracownik socjalny zatrudniony w pełnym wymiarze czasu pracy na 2000 mieszkańców lub proporcjonalnie do liczby rodzin i osób samotnie gospodarujących, objętych pracą socjalną w stosunku jeden pracownik socjalny zatrudniony w pełnym wymiarze czasu pracy na nie więcej niż 50 rodzin i osób samotnie gospodarujących .....	44



## **ANEKS**

**Tabela 11. Liczba zatrudnionych pracowników socjalnych w ośrodkach pomocy społecznej proporcjonalnie do liczby ludności gminy w stosunku jeden pracownik socjalny na 2 tys. mieszkańców, nie mniej jednak niż trzech pracowników (art. 110, ust. 11 ustawy z dnia 12 marca 2004 r. o pomocy społecznej, tj. Dz.U. z 2015 r., poz. 163 z późn. zm.).**

LP.	Powiat	Gmina	Typ gminy	liczba pracowników socjalnych			liczba mieszkańców			Wartość wskaźnika w1/w2 x 2000		
				2012	2013	2014	2012	2013	2014	2012	2013	2014
1	2	3	4	5	6	7	8	9	10	11	12	13
1	bieszczadzki	Czarna	wiejska	2	2	2	2 414	2 391	2 391	1,66	1,67	1,67
2	bieszczadzki	Lutowiska	wiejska	3	3	3	2 120	2 115	2 115	2,83	2,84	2,84
3	bieszczadzki	Ustrzyki Dolne	miejsko-wiejska	9	9	9	17 733	17 698	17 698	1,02	1,02	1,02
4	brzozowski	Brzozów	miejsko-wiejska	14	14	14	26 738	26 604	26 604	1,05	1,05	1,05
5	brzozowski	Domaradz	wiejska	3	3	3	6 141	6 139	6 139	0,98	0,98	0,98
6	brzozowski	Dydnia	wiejska	4	4	4	8 185	8 135	8 135	0,98	0,98	0,98
7	brzozowski	Haczów	wiejska	5	5	5	9 288	9 336	9 336	1,08	1,07	1,07
8	brzozowski	Jasienica Rosielna	wiejska	4	4	4	7 734	7 722	7 722	1,03	1,04	1,04
9	brzozowski	Nozdrzec	wiejska	4	4	4	8 460	8 398	8 398	0,95	0,95	0,95
10	dębicki	Brzostek	miejsko-wiejska	9	9	9	13 185	13 187	13 187	1,37	1,36	1,36
11	dębicki	Czarna	wiejska	4	5	6	12 808	12 849	12 849	0,62	0,78	0,93
12	dębicki	Dębica	miejska	23	23	23	47 180	46 854	46 854	0,97	0,98	0,98
13	dębicki	Dębica	wiejska	13	13	13	25 097	25 197	25 197	1,04	1,03	1,03
14	dębicki	Jodłowa	wiejska	3	3	3	5 442	5 425	5 425	1,10	1,11	1,11
15	dębicki	Pilzno	miejsko-wiejska	9	9	9	17 885	17 969	17 969	1,01	1,00	1,00
16	dębicki	Żyraków	wiejska	7	7	7	13 642	13 684	13 684	1,03	1,02	1,02
17	jarosławski	Chłopice	wiejska	3	3	3	5 625	5 609	5 609	1,07	1,07	1,07
18	jarosławski	Jarosław	miejska	21	21	19	39 426	39 138	39 138	1,07	1,07	0,97
19	jarosławski	Jarosław	wiejska	6	6	6	13 082	13 061	13 061	0,92	0,92	0,92
20	jarosławski	Laszki	wiejska	3	4	4	6 989	7 037	7 037	0,86	1,14	1,14
21	jarosławski	Pawłosiów	wiejska	5	4	4	8 354	8 345	8 345	1,20	0,96	0,96
22	jarosławski	Pruchnik	miejsko-wiejska	5	5	5	9 841	9 845	9 845	1,02	1,02	1,02
23	jarosławski	Radymno	miejska	3	3	4	5 528	5 501	5 501	1,09	1,09	1,45
24	jarosławski	Radymno	wiejska	6	6	6	11 476	11 431	11 431	1,05	1,05	1,05
25	jarosławski	Rokietnica	wiejska	2	2	2	4 390	4 396	4 396	0,91	0,91	0,91
26	jarosławski	Roźwienica	wiejska	4	4	4	6 237	6 215	6 215	1,28	1,29	1,29
27	jarosławski	Wiązownica	wiejska	6	6	6	11 466	11 552	11 552	1,05	1,04	1,04

1	2	3	4	5	6	7	8	9	10	11	12	13
28	jasielski	Brzyska	wiejska	4	4	4	6 455	6 464	6 464	1,24	1,24	1,24
29	jasielski	Dębowiec	wiejska	4	4	4	8 646	8 675	8 675	0,93	0,92	0,92
30	jasielski	Jasło	miejska	19	20	21	36 641	36 363	36 363	1,04	1,10	1,16
31	jasielski	Jasło	wiejska	8	8	9	16 340	16 417	16 417	0,98	0,97	1,10
32	jasielski	Kołaczyce	miejsko-wiejska	5	5	5	9 062	9 060	9 060	1,10	1,10	1,10
33	jasielski	Krempna	wiejska	2	2	2	2 001	1 989	1 989	2,00	2,01	2,01
34	jasielski	Nowy Żmigród	wiejska	4	5	5	9 346	9 320	9 320	0,86	1,07	1,07
35	jasielski	Osiek Jasielski	wiejska	3	3	3	5 411	5 389	5 389	1,11	1,11	1,11
36	jasielski	Skotyszyn	wiejska	7	8	8	12 538	12 512	12 512	1,12	1,28	1,28
37	jasielski	Tarnowiec	wiejska	5	5	5	9 221	9 199	9 199	1,08	1,09	1,09
38	kolbuszowski	Cmolas	wiejska	4	4	4	8 109	8 116	8 116	0,99	0,99	0,99
39	kolbuszowski	Dzikowiec	wiejska	3	3	3	6 522	6 509	6 509	0,92	0,92	0,92
40	kolbuszowski	Kolbuszowa	miejsko-wiejska	13	14	14	25 020	24 997	24 997	1,04	1,12	1,12
41	kolbuszowski	Majdan Królewski	wiejska	5	5	5	9 917	9 916	9 916	1,01	1,01	1,01
42	kolbuszowski	Niwiska	wiejska	3	3	3	6 022	6 036	6 036	1,00	0,99	0,99
43	kolbuszowski	Raniżów	wiejska	4	4	4	7 166	7 177	7 177	1,12	1,11	1,11
44	m. Krosno	M. Krosno	miejska	26	26	26	47 307	47 223	47 223	1,10	1,10	1,10
45	krośnieński	Chorkówka	wiejska	6	6	7	13 499	13 455	13 455	0,89	0,89	1,04
46	krośnieński	Dukla	miejsko-wiejska	8	8	8	14 816	14 825	14 825	1,08	1,08	1,08
47	krośnieński	Iwonicz-Zdrój	miejsko-wiejska	6	6	6	10 917	10 982	10 982	1,10	1,09	1,09
48	krośnieński	Jaśliska	wiejska	1	1	1	2 078	2 067	2 067	0,96	0,97	0,97
49	krośnieński	Jedlicze	miejsko-wiejska	8	8	8	15 529	15 476	15 476	1,03	1,03	1,03
50	krośnieński	Korczyn	wiejska	6	6	6	11 036	11 031	11 031	1,09	1,09	1,09
51	krośnieński	Krościenko Wyżne	wiejska	4	3	3	5 507	5 532	5 532	1,45	1,08	1,08
52	krośnieński	Miejsce Piastowe	wiejska	6	6	6	13 568	13 550	13 550	0,88	0,89	0,89
53	krośnieński	Rymanów	miejsko-wiejska	8	8	8	15 737	15 763	15 763	1,02	1,02	1,02
54	krośnieński	Wojaszówka	wiejska	5	5	5	9 171	9 202	9 202	1,09	1,09	1,09
55	leski	Baligród	wiejska	3	3	3	3 207	3 191	3 191	1,87	1,88	1,88
56	leski	Cisna	wiejska	3	3	3	1 725	1 730	1 730	3,48	3,47	3,47
57	leski	Lesko	miejsko-wiejska	7	7	7	11 561	11 544	11 544	1,21	1,21	1,21
58	leski	Olszanica	wiejska	3	3	3	4 991	5 005	5 005	1,20	1,20	1,20
59	leski	Solina	wiejska	3	3	3	5 344	5 313	5 313	1,12	1,13	1,13

1	2	3	4	5	6	7	8	9	10	11	12	13
60	leżajski	Grodzisko Dolne	wiejska	4	4	5	8 113	8 094	8 094	0,99	0,99	1,24
61	leżajski	Kuryłówka	wiejska	3	3	3	5 744	5 725	5 725	1,04	1,05	1,05
62	leżajski	Leżajsk	miejska	8	8	8	14 448	14 363	14 363	1,11	1,11	1,11
63	leżajski	Leżajsk	wiejska	10	10	10	20 061	20 065	20 065	1,00	1,00	1,00
64	leżajski	Nowa Sarzyna	miejsko-wiejska	14	14	11	21 740	21 730	21 730	1,29	1,29	1,01
65	lubaczowski	Cieszanów	miejsko-wiejska	4	4	4	7 548	7 516	7 516	1,06	1,06	1,06
66	lubaczowski	Horyniec-Zdrój	wiejska	3	3	3	4 972	4 931	4 931	1,21	1,22	1,22
67	lubaczowski	Lubaczów	miejska	8	6	7	12 552	12 517	12 517	1,27	0,96	1,12
68	lubaczowski	Lubaczów	wiejska	5	5	5	9 122	9 118	9 118	1,10	1,10	1,10
69	lubaczowski	Narol	miejsko-wiejska	4	4	5	8 297	8 301	8 301	0,96	0,96	1,20
70	lubaczowski	Oleszyce	miejsko-wiejska	5	5	4	6 530	6 418	6 418	1,53	1,56	1,25
71	lubaczowski	Stary Dzików	wiejska	3	3	3	4 350	4 352	4 352	1,38	1,38	1,38
72	lubaczowski	Wielkie Oczy	wiejska	3	3	3	3 912	3 904	3 904	1,53	1,54	1,54
73	łańcucki	Białobrzegi	wiejska	4	4	5	8 404	8 438	8 438	0,95	0,95	1,19
74	łańcucki	Czarna	wiejska	5	5	5	11 215	11 335	11 335	0,89	0,88	0,88
75	łańcucki	Łańcut	miejska	9	9	9	18 143	18 074	18 074	0,99	1,00	1,00
76	łańcucki	Łańcut	wiejska	11	12	12	21 161	21 265	21 265	1,04	1,13	1,13
77	łańcucki	Markowa	wiejska	4	4	4	6 601	6 595	6 595	1,21	1,21	1,21
78	łańcucki	Rakszawa	wiejska	4	4	4	7 264	7 261	7 261	1,10	1,10	1,10
79	łańcucki	Żołynia	wiejska	3	3	3	6 872	6 898	6 898	0,87	0,87	0,87
80	mielecki	Borowa	wiejska	3	3	3	5 635	5 646	5 646	1,06	1,06	1,06
81	mielecki	Czermin	wiejska	4	4	4	6 952	6 984	6 984	1,15	1,15	1,15
82	mielecki	Gawłuszowice	wiejska	2	2	2	2 795	2 772	2 772	1,43	1,44	1,44
83	mielecki	Mielec	miejska	33	32	33	61 238	61 096	61 096	1,08	1,05	1,08
84	mielecki	Mielec	wiejska	7	7	6	12 941	13 007	13 007	1,08	1,08	0,92
85	mielecki	Padew Narodowa	wiejska	3	3	3	5 441	5 449	5 449	1,10	1,10	1,10
86	mielecki	Przeclaw	miejsko-wiejska	7	6	6	11 585	11 669	11 669	1,21	1,03	1,03
87	mielecki	Radomyśl Wielki	miejsko-wiejska	7	8	7	14 187	14 164	14 164	0,99	1,13	0,99
88	mielecki	Tuszów Narodowy	wiejska	4	4	4	7 934	8 014	8 014	1,01	1,00	1,00
89	mielecki	Wadowice Górne	wiejska	4	4	4	7 588	7 602	7 602	1,05	1,05	1,05

90	nizański	Harasiuki	wiejska	3	3	3	6 283	6 236	6 236	0,95	0,96	0,96
91	nizański	Jarocin	wiejska	3	3	3	5 417	5 444	5 444	1,11	1,10	1,10
<b>1</b>	<b>2</b>	<b>3</b>	<b>4</b>	<b>5</b>	<b>6</b>	<b>7</b>	<b>8</b>	<b>9</b>	<b>10</b>	<b>11</b>	<b>12</b>	<b>13</b>
92	nizański	Jeżowe	wiejska	5	6	6	10 163	10 148	10 148	0,98	1,18	1,18
93	nizański	Krzeszów	wiejska	3	3	3	4 313	4 289	4 289	1,39	1,40	1,40
94	nizański	Nisko	miejsko-wiejska	11	12	12	22 477	22 493	22 493	0,98	1,07	1,07
95	nizański	Rudnik nad Sanem	miejsko-wiejska	6	6	6	10 343	10 320	10 320	1,16	1,16	1,16
96	nizański	Ulanów	miejsko-wiejska	4	3	4	8 660	8 591	8 591	0,92	0,70	0,93
97	przemyski	Bircza	wiejska	3	3	3	6 703	6 746	6 746	0,90	0,89	0,89
98	przemyski	Dubiecko	wiejska	5	5	5	9 521	9 432	9 432	1,05	1,06	1,06
99	przemyski	Fredropol	wiejska	3	3	2	5 537	5 554	5 554	1,08	1,08	0,72
100	przemyski	Krasieczyn	wiejska	2	2	2	5 052	5 122	5 122	0,79	0,78	0,78
101	przemyski	Krzywca	wiejska	3	3	3	4 950	4 897	4 897	1,21	1,23	1,23
102	przemyski	Medyka	wiejska	4	4	4	6 443	6 459	6 459	1,24	1,24	1,24
103	przemyski	Orły	wiejska	5	5	5	8 760	8 846	8 846	1,14	1,13	1,13
104	przemyski	Przemyśl	wiejska	5	5	5	10 109	10 176	10 176	0,99	0,98	0,98
105	przemyski	Stubno	wiejska	2	2	2	4 065	4 020	4 020	0,98	1,00	1,00
106	przemyski	Żurawica	wiejska	6	6	6	12 913	12 973	12 973	0,93	0,92	0,92
107	m. Przemyśl	M. Przemyśl	miejska	36	38	35	64 276	63 638	63 638	1,12	1,19	1,10
108	przeworski	Adamówka	wiejska	2	2	2	4 192	4 174	4 174	0,95	0,96	0,96
109	przeworski	Gać	wiejska	2	2	2	4 677	4 672	4 672	0,86	0,86	0,86
110	przeworski	Jawornik Polski	wiejska	3	2	2	4 603	4 612	4 612	1,30	0,87	0,87
111	przeworski	Kańczuga	miejsko-wiejska	6	6	6	12 596	12 586	12 586	0,95	0,95	0,95
112	przeworski	Przeworsk	miejska	12	11	11	15 915	15 779	15 779	1,51	1,39	1,39
113	przeworski	Przeworsk	wiejska	7	7	7	14 814	14 876	14 876	0,95	0,94	0,94
114	przeworski	Sieniawa	miejsko-wiejska	4	4	5	7 043	7 026	7 026	1,14	1,14	1,42
115	przeworski	Tryńcza	wiejska	4	4	4	8 307	8 337	8 337	0,96	0,96	0,96
116	przeworski	Zarzeczce	wiejska	4	4	4	7 157	7 200	7 200	1,12	1,11	1,11
117	ropczycko-sędziszowski	Iwierzycy	wiejska	4	4	4	7 602	7 628	7 628	1,05	1,05	1,05
118	ropczycko-sędziszowski	Ostrów	wiejska	4	4	4	7 135	7 169	7 169	1,12	1,12	1,12
119	ropczycko-sędziszowski	Ropczyce	miejsko-wiejska	12	12	10	26 853	26 973	26 973	0,89	0,89	0,74



120	ropczycko-sędziszowski	Sędziszów Małopolski	miejsko-wiejska	12	12	12	23 337	23 387	23 387	1,03	1,03	1,03
-----	------------------------	----------------------	-----------------	----	----	----	--------	--------	--------	------	------	------

1	2	3	4	5	6	7	8	9	10	11	12	13
121	ropczycko-sędziszowski	Wielopole Skrzyńskie	wiejska	4	4	4	8 431	8 394	8 394	0,95	0,95	0,95
122	rzeszowski	Błażowa	miejsko-wiejska	5	6	5	10 830	10 834	10 834	0,92	1,11	0,92
123	rzeszowski	Boguchwała	miejsko-wiejska	10	10	10	19 210	19 459	19 459	1,04	1,03	1,03
124	rzeszowski	Chmielnik	wiejska	3	3	3	6 706	6 762	6 762	0,89	0,89	0,89
125	rzeszowski	Dynów	miejska	4	4	4	6 195	6 186	6 186	1,29	1,29	1,29
126	rzeszowski	Dynów	wiejska	4	4	4	7 042	7 034	7 034	1,14	1,14	1,14
127	rzeszowski	Głogów Małopolski	miejsko-wiejska	9	9	9	19 032	19 223	19 223	0,95	0,94	0,94
128	rzeszowski	Hyżne	wiejska	3	4	4	6 996	6 968	6 968	0,86	1,15	1,15
129	rzeszowski	Kamień	wiejska	4	4	3	6 971	6 947	6 947	1,15	1,15	0,86
130	rzeszowski	Krasne	wiejska	5	5	5	10 543	10 659	10 659	0,95	0,94	0,94
131	rzeszowski	Lubenia	wiejska	3	3	3	6 518	6 504	6 504	0,92	0,92	0,92
132	rzeszowski	Sokołów Małopolski	miejsko-wiejska	8	8	8	16 988	17 038	17 038	0,94	0,94	0,94
133	rzeszowski	Świlcza	wiejska	9	10	11	16 134	16 192	16 192	1,12	1,24	1,36
134	rzeszowski	Trzebownisko	wiejska	10	10	10	20 315	20 565	20 565	0,98	0,97	0,97
135	rzeszowski	Tyczyn	miejsko-wiejska	6	7	6	11 285	11 464	11 464	1,06	1,22	1,05
136	m. Rzeszów	M. Rzeszów	miejska	132	131	134	182 028	183 108	183 108	1,45	1,43	1,46
137	sanocki	Besko	wiejska	3	3	3	4 431	4 482	4 482	1,35	1,34	1,34
138	sanocki	Bukowsko	wiejska	3	4	3	5 516	5 539	5 539	1,09	1,44	1,08
139	sanocki	Komańcza	wiejska	3	3	3	5 061	5 014	5 014	1,19	1,20	1,20
140	sanocki	Sanok	miejska	25	22	20	39 375	39 027	39 027	1,27	1,13	1,02
141	sanocki	Sanok	wiejska	9	9	9	17 627	17 677	17 677	1,02	1,02	1,02
142	sanocki	Tyrawa Wołoska	wiejska	1	1	1	1 999	2 002	2 002	1,00	1,00	1,00
143	sanocki	Zagórz	miejsko-wiejska	7	7	7	13 064	13 014	13 014	1,07	1,08	1,08
144	sanocki	Zarszyn	wiejska	5	5	5	9 252	9 341	9 341	1,08	1,07	1,07
145	stalowowolski	Bojanów	wiejska	5	5	5	7 489	7 482	7 482	1,34	1,34	1,34
146	stalowowolski	Pysznica	wiejska	5	5	5	10 367	10 480	10 480	0,96	0,95	0,95
147	stalowowolski	Radomyśl nad Sanem	wiejska	4	3	4	7 413	7 397	7 397	1,08	0,81	1,08
148	stalowowolski	Stalowa Wola	miejska	43	45	44	64 189	63 692	63 692	1,34	1,41	1,38

149	stalowowolski	Zaklików	miejsko-wiejska	4	4	4	8 734	8 709	8 709	0,92	0,92	0,92
150	stalowowolski	Zaleszany	wiejska	5	5	4	10 919	10 904	10 904	0,92	0,92	0,73
151	strzyżowski	Czudec	wiejska	6	6	6	11 777	11 721	11 721	1,02	1,02	1,02
<b>1</b>	<b>2</b>	<b>3</b>	<b>4</b>	<b>5</b>	<b>6</b>	<b>7</b>	<b>8</b>	<b>9</b>	<b>10</b>	<b>11</b>	<b>12</b>	<b>13</b>
152	strzyżowski	Frysztak	wiejska	6	6	6	10 558	10 524	10 524	1,14	1,14	1,14
153	strzyżowski	Niebylec	wiejska	5	4	4	10 651	10 620	10 620	0,94	0,75	0,75
154	strzyżowski	Strzyżów	miejsko-wiejska	10	11	11	20 911	20 925	20 925	0,96	1,05	1,05
155	strzyżowski	Wiśniowa	wiejska	5	5	5	8 365	8 305	8 305	1,20	1,20	1,20
156	m. Tarnobrzeg	M. Tarnobrzeg	miejska	22	20	20	48 558	48 217	48 217	0,91	0,83	0,83
157	tarnobrzeski	Baranów Sandomierski	miejsko-wiejska	7	7	7	12 130	12 051	12 051	1,15	1,16	1,16
158	tarnobrzeski	Gorzyce	wiejska	7	8	7	13 505	13 464	13 464	1,04	1,19	1,04
159	tarnobrzeski	Grębów	wiejska	5	6	6	9 820	9 852	9 852	1,02	1,22	1,22
160	tarnobrzeski	Nowa Dęba	miejsko-wiejska	9	9	9	18 579	18 551	18 551	0,97	0,97	0,97
<b>Województwo podkarpackie</b>				<b>1 172</b>	<b>1 177</b>	<b>1 171</b>	<b>2 129 951</b>	<b>2 129 294</b>	<b>2 129 294</b>	<b>1,10</b>	<b>1,11</b>	<b>1,10</b>

**Tabela 12. Liczba zatrudnionych pracowników socjalnych w ośrodkach pomocy społecznej proporcjonalnie do liczby ludności gminy w stosunku jeden pracownik socjalny zatrudniony w pełnym wymiarze czasu pracy na 2000 mieszkańców lub proporcjonalnie do liczby rodzin i osób samotnie gospodarujących, objętych pracą socjalną w stosunku jeden pracownik socjalny zatrudniony w pełnym wymiarze czasu pracy na nie więcej niż 50 rodzin i osób samotnie gospodarujących  
(art. 110 ustawy z dnia 12 marca 2004 r. o pomocy społecznej, tj. Dz.U. z 2015 r., poz. 163 z późn. zm.).**

LP.	Powiat	Gmina	Typ gminy	liczba pracowników socjalnych			liczba rodzin (w tym osób samotnie gospodarujących) objętych pracą socjalną			Wartość wskaźnika w1/2 x 50		
				2012	2013	2014	2012	2013	2014	2012	2013	2014
1	2	3	4	5	6	7	8	9	10	11	12	13
1	bieszczadzki	Czarna	wiejska	2	2	2	59	64	68	1,69	1,56	1,47
2	bieszczadzki	Lutowiska	wiejska	3	3	3	57	72	49	2,63	2,08	3,06
3	bieszczadzki	Ustrzyki Dolne	miejsko-wiejska	9	9	9	1 027	673	477	0,44	0,67	0,94
4	brzozowski	Brzozów	miejsko-wiejska	14	14	14	321	312	325	2,18	2,24	2,15
5	brzozowski	Domaradz	wiejska	3	3	3	19	4	18	7,89	37,50	8,33
6	brzozowski	Dydnia	wiejska	4	4	4	317	417	425	0,63	0,48	0,47
7	brzozowski	Haczów	wiejska	5	5	5	149	142	170	1,68	1,76	1,47
8	brzozowski	Jasienica Rosielna	wiejska	4	4	4	44	70	61	4,55	2,86	3,28
9	brzozowski	Nozdrzec	wiejska	4	4	4	836	932	612	0,24	0,21	0,33
10	dębicki	Brzostek	miejsko-wiejska	9	9	9	985	998	983	0,46	0,45	0,46
11	dębicki	Czarna	wiejska	4	5	6	510	431	406	0,39	0,58	0,74
12	dębicki	Dębica	miejska	23	23	23	800	855	379	1,44	1,35	3,03
13	dębicki	Dębica	wiejska	13	13	13	215	222	137	3,02	2,93	4,74
14	dębicki	Jodłowa	wiejska	3	3	3	346	340	347	0,43	0,44	0,43
15	dębicki	Pilzno	miejsko-wiejska	9	9	9	98	218	145	4,59	2,06	3,10
16	dębicki	Żyraków	wiejska	7	7	7	161	199	205	2,17	1,76	1,71
17	jarosławski	Chłopice	wiejska	3	3	3	85	105	102	1,76	1,43	1,47
18	jarosławski	Jarosław	miejska	21	21	19	379	468	329	2,77	2,24	2,89
19	jarosławski	Jarosław	wiejska	6	6	6	97	155	101	3,09	1,94	2,97
20	jarosławski	Laszki	wiejska	3	4	4	108	118	105	1,39	1,69	1,90
21	jarosławski	Pawłosiów	wiejska	5	4	4	83	112	150	3,01	1,79	1,33
22	jarosławski	Pruchnik	miejsko-wiejska	5	5	5	400	280	260	0,63	0,89	0,96

23	jarosławski	Radymno	miejska	3	3	4	126	149	142	1,19	1,01	1,41
<b>1</b>	<b>2</b>	<b>3</b>	<b>4</b>	<b>5</b>	<b>6</b>	<b>7</b>	<b>8</b>	<b>9</b>	<b>10</b>	<b>11</b>	<b>12</b>	<b>13</b>
24	jarosławski	Radymno	wiejska	6	6	6	138	130	50	2,17	2,31	6,00
25	jarosławski	Rokietnica	wiejska	2	2	2	20	35	35	5,00	2,86	2,86
26	jarosławski	Rożwienica	wiejska	4	4	4	153	185	231	1,31	1,08	0,87
27	jarosławski	Wiązownica	wiejska	6	6	6	364	350	380	0,82	0,86	0,79
28	jasielski	Brzyska	wiejska	4	4	4	500	584	347	0,40	0,34	0,58
29	jasielski	Dębowiec	wiejska	4	4	4	86	89	89	2,33	2,25	2,25
30	jasielski	Jasło	miejska	19	20	21	1 718	1 793	1 849	0,55	0,56	0,57
31	jasielski	Jasło	wiejska	8	8	9	75	131	79	5,33	3,05	5,70
32	jasielski	Kołaczyce	miejsko-wiejska	5	5	5	481	519	491	0,52	0,48	0,51
33	jasielski	Krempna	wiejska	2	2	2	67	53	71	1,49	1,89	1,41
34	jasielski	Nowy Żmigród	wiejska	4	5	5	57	100	141	3,51	2,50	1,77
35	jasielski	Osiek Jasielski	wiejska	3	3	3	43	44	25	3,49	3,41	6,00
36	jasielski	Skołyszyn	wiejska	7	8	8	130	186	283	2,69	2,15	1,41
37	jasielski	Tarnowiec	wiejska	5	5	5	14	17	5	17,86	14,71	50,00
38	kolbuszowski	Cmolas	wiejska	4	4	4	230	240	405	0,87	0,83	0,49
39	kolbuszowski	Dzikowiec	wiejska	3	3	3	230	195	156	0,65	0,77	0,96
40	kolbuszowski	Kolbuszowa	miejsko-wiejska	13	14	14	611	600	504	1,06	1,17	1,39
41	kolbuszowski	Majdan Królewski	wiejska	5	5	5	166	258	274	1,51	0,97	0,91
42	kolbuszowski	Niwiska	wiejska	3	3	3	206	196	340	0,73	0,77	0,44
43	kolbuszowski	Ranizów	wiejska	4	4	4	353	382	493	0,57	0,52	0,41
44	m. Krosno	M. Krosno	miejska	26	26	26	1 091	1 001	1 118	1,19	1,30	1,16
45	krośnieński	Chorkówka	wiejska	6	6	7	218	222	264	1,38	1,35	1,33
46	krośnieński	Dukla	miejsko-wiejska	8	8	8	120	149	210	3,33	2,68	1,90
47	krośnieński	Iwonicz-Zdrój	miejsko-wiejska	6	6	6	183	84	98	1,64	3,57	3,06
48	krośnieński	Jaślicka	wiejska	1	1	1	21	15	24	2,38	3,33	2,08
49	krośnieński	Jedlicze	miejsko-wiejska	8	8	8	174	175	143	2,30	2,29	2,80
50	krośnieński	Korczynna	wiejska	6	6	6	212	285	287	1,42	1,05	1,05
51	krośnieński	Krościenko Wyzne	wiejska	4	3	3	78	96	68	2,56	1,56	2,21
52	krośnieński	Miejsce Piastowe	wiejska	6	6	6	92	82	105	3,26	3,66	2,86
53	krośnieński	Rymanów	miejsko-wiejska	8	8	8	181	184	250	2,21	2,17	1,60
54	krośnieński	Wojaszówka	wiejska	5	5	5	38	32	22	6,58	7,81	11,36

55	leski	Baligród	wiejska	3	3	3	37	31	48	4,05	4,84	3,13
<b>1</b>	<b>2</b>	<b>3</b>	<b>4</b>	<b>5</b>	<b>6</b>	<b>7</b>	<b>8</b>	<b>9</b>	<b>10</b>	<b>11</b>	<b>12</b>	<b>13</b>
56	leski	Cisna	wiejska	3	3	3	10	40	52	15,00	3,75	2,88
57	leski	Lesko	miejsko-wiejska	7	7	7	364	211	166	0,96	1,66	2,11
58	leski	Olszanica	wiejska	3	3	3	137	112	125	1,09	1,34	1,20
59	leski	Solina	wiejska	3	3	3	62	35	48	2,42	4,29	3,13
60	leżajski	Grodzisko Dolne	wiejska	4	4	5	129	131	152	1,55	1,53	1,64
61	leżajski	Kuryłówka	wiejska	3	3	3	128	211	206	1,17	0,71	0,73
62	leżajski	Leżajsk	miejska	8	8	8	0	0	17	0,00	0,00	23,53
63	leżajski	Leżajsk	wiejska	10	10	10	165	251	375	3,03	1,99	1,33
64	leżajski	Nowa Sarzyna	miejsko-wiejska	14	14	11	729	470	327	0,96	1,49	1,68
65	lubaczowski	Cieszanów	miejsko-wiejska	4	4	4	116	112	147	1,72	1,79	1,36
66	lubaczowski	Horyniec-Zdrój	wiejska	3	3	3	75	70	60	2,00	2,14	2,50
67	lubaczowski	Lubaczów	miejska	8	6	7	62	70	90	6,45	4,29	3,89
68	lubaczowski	Lubaczów	wiejska	5	5	5	38	98	98	6,58	2,55	2,55
69	lubaczowski	Narol	miejsko-wiejska	4	4	5	57	37	83	3,51	5,41	3,01
70	lubaczowski	Oleszyce	miejsko-wiejska	5	5	4	54	29	37	4,63	8,62	5,41
71	lubaczowski	Stary Dzików	wiejska	3	3	3	54	47	117	2,78	3,19	1,28
72	lubaczowski	Wielkie Oczy	wiejska	3	3	3	60	71	78	2,50	2,11	1,92
73	łańcucki	Białobrzegi	wiejska	4	4	5	180	148	165	1,11	1,35	1,52
74	łańcucki	Czarna	wiejska	5	5	5	131	279	321	1,91	0,90	0,78
75	łańcucki	Łańcut	miejska	9	9	9	353	272	394	1,27	1,65	1,14
76	łańcucki	Łańcut	wiejska	11	12	12	143	308	309	3,85	1,95	1,94
77	łańcucki	Markowa	wiejska	4	4	4	21	19	31	9,52	10,53	6,45
78	łańcucki	Rakszawa	wiejska	4	4	4	25	30	20	8,00	6,67	10,00
79	łańcucki	Żołyńia	wiejska	3	3	3	229	251	243	0,66	0,60	0,62
80	mielecki	Borowa	wiejska	3	3	3	269	264	241	0,56	0,57	0,62
81	mielecki	Czermin	wiejska	4	4	4	294	265	243	0,68	0,75	0,82
82	mielecki	Gawłuszowice	wiejska	2	2	2	160	150	160	0,63	0,67	0,63
83	mielecki	Mielec	miejska	33	32	33	846	898	1 005	1,95	1,78	1,64
84	mielecki	Mielec	wiejska	7	7	6	273	212	263	1,28	1,65	1,14
85	mielecki	Padew Narodowa	wiejska	3	3	3	82	151	148	1,83	0,99	1,01
86	mielecki	Przeclaw	miejsko-wiejska	7	6	6	189	231	228	1,85	1,30	1,32
87	mielecki	Radomyśl Wielki	miejsko-wiejska	7	8	7	892	736	325	0,39	0,54	1,08

1	2	3	4	5	6	7	8	9	10	11	12	13
88	mielecki	Tuszów Narodowy	wiejska	4	4	4	278	264	465	0,72	0,76	0,43
89	mielecki	Wadowice Górne	wiejska	4	4	4	296	355	303	0,68	0,56	0,66
90	niżański	Harasiuki	wiejska	3	3	3	340	355	358	0,44	0,42	0,42
91	niżański	Jarocin	wiejska	3	3	3	333	303	258	0,45	0,50	0,58
92	niżański	Jeżowe	wiejska	5	6	6	175	165	155	1,43	1,82	1,94
93	niżański	Krzeszów	wiejska	3	3	3	97	99	118	1,55	1,52	1,27
94	niżański	Nisko	miejsko-wiejska	11	12	12	318	492	544	1,73	1,22	1,10
95	niżański	Rudnik nad Sanem	miejsko-wiejska	6	6	6	562	618	576	0,53	0,49	0,52
96	niżański	Ulanów	miejsko-wiejska	4	3	4	35	40	45	5,71	3,75	4,44
97	przemyski	Bircza	wiejska	3	3	3	298	295	132	0,50	0,51	1,14
98	przemyski	Dubiecko	wiejska	5	5	5	56	72	24	4,46	3,47	10,42
99	przemyski	Fredropol	wiejska	3	3	2	213	213	61	0,70	0,70	1,64
100	przemyski	Krasiczyn	wiejska	2	2	2	165	185	170	0,61	0,54	0,59
101	przemyski	Krzywcza	wiejska	3	3	3	61	49	55	2,46	3,06	2,73
102	przemyski	Medyka	wiejska	4	4	4	212	103	89	0,94	1,94	2,25
103	przemyski	Orły	wiejska	5	5	5	205	250	245	1,22	1,00	1,02
104	przemyski	Przemyśl	wiejska	5	5	5	9	214	238	27,78	1,17	1,05
105	przemyski	Stubno	wiejska	2	2	2	34	59	90	2,94	1,69	1,11
106	przemyski	Żurawica	wiejska	6	6	6	314	224	253	0,96	1,34	1,19
107	m. Przemyśl	M. Przemyśl	miejska	36	38	35	2 819	2 774	2 951	0,64	0,68	0,59
108	przeworski	Adamówka	wiejska	2	2	2	244	178	181	0,41	0,56	0,55
109	przeworski	Gać	wiejska	2	2	2	64	28	30	1,56	3,57	3,33
110	przeworski	Jawornik Polski	wiejska	3	2	2	60	62	45	2,50	1,61	2,22
111	przeworski	Kańczuga	miejsko-wiejska	6	6	6	72	72	72	4,17	4,17	4,17
112	przeworski	Przeworsk	miejska	12	11	11	521	523	590	1,15	1,05	0,93
113	przeworski	Przeworsk	wiejska	7	7	7	987	816	783	0,35	0,43	0,45
114	przeworski	Sieniawa	miejsko-wiejska	4	4	5	86	94	88	2,33	2,13	2,84
115	przeworski	Tryńcza	wiejska	4	4	4	348	343	299	0,57	0,58	0,67
116	przeworski	Zarzeczce	wiejska	4	4	4	157	166	207	1,27	1,20	0,97

117	ropczycko-sędziszowski	Iwierzyce	wiejska	4	4	4	298	287	312	0,67	0,70	0,64
-----	------------------------	-----------	---------	---	---	---	-----	-----	-----	------	------	------

1	2	3	4	5	6	7	8	9	10	11	12	13
118	ropczycko-sędziszowski	Ostrów	wiejska	4	4	4	46	48	55	4,35	4,17	3,64
119	ropczycko-sędziszowski	Ropczyce	miejsko-wiejska	12	12	10	367	370	379	1,63	1,62	1,32
120	ropczycko-sędziszowski	Sędziszów Małopolski	miejsko-wiejska	12	12	12	114	57	57	5,26	10,53	10,53
121	ropczycko-sędziszowski	Wielopole Skrzyńskie	wiejska	4	4	4	192	239	219	1,04	0,84	0,91
122	rzeszowski	Błażowa	miejsko-wiejska	5	6	5	131	141	117	1,91	2,13	2,14
123	rzeszowski	Boguchwała	miejsko-wiejska	10	10	10	193	122	287	2,59	4,10	1,74
124	rzeszowski	Chmielnik	wiejska	3	3	3	343	269	249	0,44	0,56	0,60
125	rzeszowski	Dynów	miejska	4	4	4	75	205	214	2,67	0,98	0,93
126	rzeszowski	Dynów	wiejska	4	4	4	287	285	264	0,70	0,70	0,76
127	rzeszowski	Głogów Małopolski	miejsko-wiejska	9	9	9	532	193	496	0,85	2,33	0,91
128	rzeszowski	Hyżne	wiejska	3	4	4	32	42	38	4,69	4,76	5,26
129	rzeszowski	Kamień	wiejska	4	4	3	166	178	169	1,20	1,12	0,89
130	rzeszowski	Krasne	wiejska	5	5	5	372	372	394	0,67	0,67	0,63
131	rzeszowski	Lubenia	wiejska	3	3	3	155	197	211	0,97	0,76	0,71
132	rzeszowski	Sokołów Małopolski	miejsko-wiejska	8	8	8	223	263	270	1,79	1,52	1,48
133	rzeszowski	Świlcza	wiejska	9	10	11	369	603	417	1,22	0,83	1,32
134	rzeszowski	Trzebownisko	wiejska	10	10	10	210	210	210	2,38	2,38	2,38
135	rzeszowski	Tyczyn	miejsko-wiejska	6	7	6	282	231	223	1,06	1,52	1,35
136	m. Rzeszów	M. Rzeszów	miejska	132	131	134	5 165	5 418	4 634	1,28	1,21	1,45
137	sanocki	Besko	wiejska	3	3	3	62	78	86	2,42	1,92	1,74
138	sanocki	Bukowsko	wiejska	3	4	3	106	60	61	1,42	3,33	2,46
139	sanocki	Komańcza	wiejska	3	3	3	40	35	47	3,75	4,29	3,19
140	sanocki	Sanok	miejska	25	22	20	1 181	1 243	1 169	1,06	0,88	0,86
141	sanocki	Sanok	wiejska	9	9	9	116	123	149	3,88	3,66	3,02
142	sanocki	Tyrawa Wołoska	wiejska	1	1	1	38	16	15	1,32	3,13	3,33

143	sanocki	Zagórz	miejsko-wiejska	7	7	7	153	129	82	2,29	2,71	4,27
144	sanocki	Zarszyn	wiejska	5	5	5	74	75	52	3,38	3,33	4,81
145	stalowowolski	Bojanów	wiejska	5	5	5	208	208	163	1,20	1,20	1,53
146	stalowowolski	Pysznicza	wiejska	5	5	5	197	224	226	1,27	1,12	1,11
<b>1</b>	<b>2</b>	<b>3</b>	<b>4</b>	<b>5</b>	<b>6</b>	<b>7</b>	<b>8</b>	<b>9</b>	<b>10</b>	<b>11</b>	<b>12</b>	<b>13</b>
147	stalowowolski	Radomyśl nad Sanem	wiejska	4	3	4	950	559	329	0,21	0,27	0,61
148	stalowowolski	Stalowa Wola	miejska	43	45	44	2 204	2 953	2 065	0,98	0,76	1,07
149	stalowowolski	Zaklików	miejsko-wiejska	4	4	4	53	67	82	3,77	2,99	2,44
150	stalowowolski	Zaleszany	wiejska	5	5	4	381	398	444	0,66	0,63	0,45
151	strzyżowski	Czudec	wiejska	6	6	6	50	48	60	6,00	6,25	5,00
152	strzyżowski	Frysztak	wiejska	6	6	6	175	178	160	1,71	1,69	1,88
153	strzyżowski	Niebylec	wiejska	5	4	4	32	18	26	7,81	11,11	7,69
154	strzyżowski	Strzyżów	miejsko-wiejska	10	11	11	144	245	123	3,47	2,24	4,47
155	strzyżowski	Wiśniowa	wiejska	5	5	5	89	86	93	2,81	2,91	2,69
156	m. Tarnobrzeg	M. Tarnobrzeg	miejska	22	20	20	2 154	2 456	2 618	0,51	0,41	0,38
157	tarnobrzeski	Baranów Sandomierski	miejsko-wiejska	7	7	7	384	395	336	0,91	0,89	1,04
158	tarnobrzeski	Gorzyce	wiejska	7	8	7	357	389	366	0,98	1,03	0,96
159	tarnobrzeski	Grębów	wiejska	5	6	6	125	164	184	2,00	1,83	1,63
160	tarnobrzeski	Nowa Dęba	miejsko-wiejska	9	9	9	596	973	954	0,76	0,46	0,47
<b>Województwo podkarpackie</b>				<b>1 172</b>	<b>1 177</b>	<b>1 171</b>	<b>50 416</b>	<b>52 249</b>	<b>49 685</b>	<b>1,16</b>	<b>1,13</b>	<b>1,18</b>



11.06.2015 r.



**Informacja dotycząca realizacji projektu pn. „Trasy rowerowe w Polsce Wschodniej – województwo podkarpackie ” z wyszczególnieniem odcinków trasy, obiektów inżynierskich oraz łącznika pomiędzy województwami lubelskim i świętokrzyskim przez województwo podkarpackie**

WICEMARSZAŁEK WOJEWÓDZTWA

  
Wojciech Buczak

DYREKTOR DEPARTAMENTU  
Dróg i Publicznego Transportu Zbiorowego

  
Lesław Kornak

**Informacja na temat projektów:  
„Trasy rowerowe w Polsce Wschodniej – województwo podkarpackie”,  
„Trasy rowerowe w Polsce Wschodniej – promocja”**

- czerwiec 2015 r. -

W ramach projektu „Trasy rowerowe w Polsce Wschodniej” realizowanego w programie Rozwój Polski Wschodniej w Osi Priorytetowej V: Zrównoważony rozwój potencjału turystycznego opartego o warunki naturalne, Działanie V.2 Trasy rowerowe znajdują się dwa komponenty: „Trasy rowerowe w Polsce Wschodniej – województwo podkarpackie” (komponent infrastrukturalny) oraz „Trasy rowerowe w Polsce Wschodniej – promocja” (komponent promocyjny).

Projekt opiera się na koncepcji stworzenia jednej, spójnej trasy rowerowej łączącej 5 województw Polski Wschodniej (warmińsko-mazurskie, podlaskie, lubelskie, podkarpackie i świętokrzyskie). Beneficjentami *komponentu infrastrukturalnego* są województwa Polski Wschodniej, a w przypadku *komponentu promocyjnego* – Województwo Świętokrzyskie, a pozostałe 4 województwa są Partnerami działającymi na zasadzie umów partnerskich. Wspólnie przyjęte założenia określiły przebieg trasy rowerowej (początek w Elblągu, koniec w okolicach miasta Końskie k. Kielc), długość (niecałe 2000 km) oraz nazwę promocyjną szlaku (Wschodni Szlak Rowerowy Green Velo).

Długość trasy przebiegającej przez województwo podkarpackie wynosi 432 km i przebiega przez powiaty lubaczowski, jarosławski, przemyski, Miasto Przemyśl, rzeszowski, Miasto Rzeszów, łańcucki, leżajski, nizański, stalowowolski i tarnobrzesci. Ponadto planowane jest utworzenie tzw. „Łącznika” nizańskiego, który będzie zapętlął szlak na granicy województw podkarpackiego i lubelskiego (połączy szlak w powiecie nizańskim i biłgorajskim). Nawierzchnia szlaku będzie zróżnicowana: lokalne drogi o nawierzchni bitumicznej o dobowym natężeniu ruchu kołowego poniżej 1000 samochodów/dobę, drogi nieutwardzone leśne i polne, miejskie ścieżki rowerowe:

1. Długość oznakowanej trasy w km – 432 km
2. Liczba miejsc obsługi rowerzystów (MOR) – 48 szt.
3. Liczba stojaków dla rowerów – 103 szt.
4. Liczba przebudowanych skrzyżowań – 59
5. Liczba obiektów inżynierskich podlegających remontom lub adaptacji (łączenie z przepustami) – 29
6. Długość dróg z rekomendowanym pasem/ami dla rowerów – 0,250 km
7. Długość przebudowanych dróg tłuczniowych – 52 km
8. Długość wybudowanych asfaltowych ścieżek rowerowych – 39 km
9. Długość przebudowanych dróg gruntowych – 15 km
10. Długość ciągów pieszo-rowerowych (adaptacja/przebudowa chodnika) – 5,6 km
11. Długość przebudowanych dróg asfaltowych – 10,3 km
12. Ilość wybudowanych obiektów mostowych – 5 szt.

### 13. Długość odcinków na zasadach ogólnych – 310 km

Do działań inwestycyjnych związanych z projektem „Trasy rowerowe w Polsce Wschodniej – województwo podkarpackie” został oddelegowany Podkarpacki Zarząd Dróg Wojewódzkich, który zajmuje się zamówieniami publicznymi, dokumentacją techniczną i realizacją projektu od strony adaptacji infrastruktury rowerowej. Całość trasy odcinka podkarpackiego została podzielona na 5 odcinków. Na każdym z odcinków planowane są wybrane inwestycje związane z utworzeniem trasy, które przebiegają według zasady „zaprojektuj i wybuduj”. Do wybranych inwestycji związanych z realizacją trasy należą:

- Oznakowanie trasy rowerowej na całej długości szlaku tabliczkami wg ogólnopolskiego standardu, planowane jest również umieszczenie tabliczek na łącznikach z innymi lokalnymi szlakami rowerowymi,
- Budowa MOR-ów (Miejsc Obsługi Rowerzystów), których na terenie województwa podkarpackiego będzie 39 sztuk (średnio co 20 km trasy), będą one wyposażone w kilka ujednoczonych konstrukcyjnie wiat, ławki, stół, stojak dla rowerów, kilka głównych MOR-ów będzie lepiej wyposażonych m.in. w ubikację czy teren zielony,
- Budowa 7 wybranych obiektów inżynierskich, np. most pieszo-jezdny dla rowerzystów na Sanie w Chyrzynie, kładka pieszo-rowerowa w Przemyślu oraz renowacja lub adaptacja istniejących.

Całość projektu „Trasy rowerowe w Polsce Wschodniej – województwo podkarpackie” ma być zrealizowany do końca października 2015 roku. Prace terenowe na poszczególnych odcinkach zostały rozpoczęte w maju 2015 r. Do końca lipca powinny być złożone zgłoszenia na realizację inwestycji na trasach, do lipca uzyskane pozwolenia na budowę, a do sierpnia uzyskane decyzje ZRID na wybranych odcinkach.

W styczniu 2015 r. została sporządzona dokumentacja projektowa alternatywnego odcinka trasy rowerowej łączącej województwo świętokrzyskie z województwem lubelskim poprzez północną część województwa podkarpackiego (powiat niżański), tzw. „Łącznika” niżańskiego w ramach projektu „Trasy rowerowe w Polsce Wschodniej”. Odcinek będzie przebiegał drogami powiatowymi i lokalnymi na długości ok. 28 km. Doszło do porozumienia między reprezentantem Beneficjenta – PZDW a Partnerem – Zarządem Dróg Powiatowych w Nisku.

Projekt „Trasy rowerowe w Polsce Wschodniej – promocja” polega na koordynacji komponentu promocyjnego w ramach Wschodniego Szlaku Rowerowego Green Velo. Promocja trasy rowerowej polega na kreowaniu marki Green Velo poprzez tworzenie filmów promocyjnych, wydawniczych materiałów promocyjnych (ulotki, mapy, plakaty, foldery, przewodniki, atlasy rowerowe, itd.), organizowanie konferencji i spotkań konsultacyjnych. Ponadto w budżecie komponentu promocyjnego zaplanowano wydatkowanie powstania dwóch Witaczy na terenie województwa (obiekty małej architektury witające turystów rowerowych), oznakowania turystycznego (oznaczenia kierunkowe do zabytków, łączniki szlaków

rowerowych) oraz portalu internetowego opisującego szlak. W każdym z województw uczestniczących w projekcie stworzone zostało stanowisko Konsultanta regionalnego, który odpowiada za koordynację działań promocyjnych danego województwa związanych z Wschodnim Szlakiem Rowerowym Green Velo.

DYREKTOR DEPARTAMENTU  
Dróg i Publicznego Transportu Zbiorowego  
Lesław Kornak

HARMONOGRAM RZECZOWO-FINANSOWY REALIZACJI PROJEKTU

Etapy/zadania	Wartość zamówienia		
	Koszty kwalifikowane	Koszty niekwalifikowane	Łącznie
<b>Etap I: Przygotowanie projektu do realizacji</b>	<b>3 276 185,50</b>	<b>0,00</b>	<b>3 276 185,50</b>
Przygotowanie dokumentacji projektowej	1 601 952,00	0,00	1 601 952,00
Wykup gruntów	1 674 233,50	0,00	1 674 233,50
<b>Etap II: Realizacja projektu</b>	<b>63 582 162,11</b>	<b>4 096 524,76</b>	<b>67 678 686,87</b>
<b>Zadanie 1: „Trasy rowerowe w Polsce Wschodniej - województwo podkarpackie” w systemie zaprojektuj i wybuduj</b>	<b>63 485 494,11</b>	<b>4 096 524,76</b>	<b>67 582 018,87</b>
Odcinek I	3 749 778,54	467 090,47	4 216 869,01
Odcinek II	7 969 152,27	25 847,73	7 995 000,00
Odcinek III	7 303 524,98	695 025,42	7 998 550,40
Odcinek IV	5 015 641,54	199 416,00	5 215 057,54
Odcinek V	28 729 081,20	148 678,69	28 877 759,89
Obiekt 91_1 (Przemyśl)	4 882 881,99	brak	4 882 881,99
Obiekt 90_1 (Olszany)	364 080,00	brak	364 080,00
Obiekty 88_1 (Bachów) i 96 (Niziny)	947 020,05	brak	947 020,05
Obiekt 88_2 (Chyrzyna)	3 586 458,54	2 560 466,45	6 146 924,99
Obiekt 90 (Prałkowce)	349 197,00	brak	349 197,00
Obiekt 12 (Radomyśl n. Sanem)	588 678,00	brak	588 678,00
Opłaty	96 668	0,00	96 668,00
<b>Etap III: Sprawowanie nadzoru</b>	<b>579 060,00</b>	<b>0,00</b>	<b>579 060,00</b>
Sprawowanie nadzoru (Inżynier Kontraktu)	519 060,00	0,00	519 060,00
Usługi doradcze	60 000,00	0,00	60 000,00
<b>Etap IV: Zarządzanie projektem</b>	<b>1 397 340,46</b>	<b>0,00</b>	<b>1 397 340,46</b>
Koszty osobowe	1 311 929,50	0,00	1 311 929,50
Zakup sprzętu i materiałów	25 410,96	0,00	25 410,96
Koszty ogólne pozostałe i inne	60 000,00	0,00	60 000,00
<b>Etap V: Koszty i opłaty związane z realizacją projektu</b>	<b>282 092,06</b>	<b>0,00</b>	<b>282 092,06</b>
Koszty i opłaty związane z realizacją projektu	282 092,06	0,00	282 092,06
<b>Planowane wydatki</b>	<b>69 116 840,13</b>	<b>4 096 524,76</b>	<b>73 213 364,89</b>
<b>Harmonogram przekazywania dofinansowania w ramach Umowy</b>	<b>62 316 651,37</b>	<b>0,00</b>	<b>62 316 651,37</b>

DYREKTOR DEPARTAMENTU  
 Dróg i Publicznego Transportu Zbiorowego  
 Lesław Kornak

**Informacja ogólna dotycząca stanu realizacji projektu „Trasy rowerowe w Polsce Wschodniej – województwo podkarpackie”**

**-11.06.2015 r.-**

**Informacje ogólne o całości projektu**

Ilość odcinków głównych – **5**

Ilość wszystkich odcinków inwestycyjnych i bezinwestycyjnych – **313 km**

Ilość odcinków inwestycyjnych – **163 km**

Długość wszystkich odcinków w województwie podkarpackim – **432 km**

Termin wykonania projektu – **30.10.2015 r.**

Liczba odcinków inwestycyjnych dla których złożono stosowny wniosek w odniesieniu do liczby odcinków inwestycyjnych ogółem (szt.) – **86 / 163**

Liczba odcinków inwestycyjnych dla których uzyskano stosowne decyzje (ZRID/pozwolenie na budowę/zgłoszenie) w odniesieniu do liczby odcinków inwestycyjnych ogółem (szt.) – **62 / 163**

Liczba odcinków w budowie w odniesieniu do liczby odcinków, które należy wybudować ogółem (szt.) – **73 / 163**

Długość odcinków w budowie w odniesieniu do długości odcinków, które należy wybudować ogółem (km) – **70 / 114**

Długość odcinków odebranych protokołem odbioru w odniesieniu do długości odcinków, które należy wybudować ogółem (km) – **0 / 114**

Liczba obiektów inżynierskich w budowie w odniesieniu do liczby obiektów, które należy wybudować ogółem (szt.) – **3 / 7**

Długość odcinków na których rozpoczęto znakowanie w odniesieniu do długości odcinków, które należy oznakować ogółem (km) – **0 / 432**

Liczba Miejsc Obsługi Rowerzystów odebranych protokołem odbioru w odniesieniu do łącznej liczby Miejsc Obsługi Rowerzystów, które należy wybudować (szt.) – **0/47**

Liczba zgłoszeń, która pozostała do uzyskania do końca realizacji projektu - **38**

Planowane terminy uzyskania wszystkich zgłoszeń robót budowlanych na wszystkich odcinkach – **lipiec 2015**

Liczba pozwoleń na budowę, która pozostała do uzyskania do końca realizacji projektu - **8**

Planowane terminy uzyskania wszystkich pozwoleń na budowę na wszystkich odcinkach – **lipiec 2015**

Liczba decyzji ZRID, która pozostała do uzyskania do końca realizacji projektu - **12**

Planowane terminy uzyskania wszystkich decyzji ZRID na wszystkich odcinkach – **sierpień 2015**

DYREKTOR DEPARTAMENTU  
Drogi i Publicznego Transportu Zbiorowego  
Lesław Kornak

## Obiekty mostowe realizowane w ramach zadania „Trasy rowerowe w Polsce Wschodniej – województwo podkarpackie”.

1. „Trasy rowerowe w Polsce Wschodniej – województwo podkarpackie” w systemie „zaprojektuj i wybuduj” Obiekt mostowy Nr 88 2 Budowa kładki (rz.San) miejsc. Chyrzyna gm. Krzywczyna:
  - w dniu 09.06.2015 r. została wydana decyzja Zezwalająca na Realizację Inwestycji Drogowej,
  - w dniu 09.06.2015 r. został udostępniony teren Wykonawcy przez Zamawiającego oraz Partnera – Powiat przemyski,
  - zaawansowanie procentowe wykonanych robót – 5%,
  - obecnie wykonano - zdjęty humus, przełożone rowy oraz inne sieci kolidujące,
2. „Trasy rowerowe w Polsce Wschodniej – województwo podkarpackie” w systemie „zaprojektuj i wybuduj” Obiekt mostowy Nr 91 1 Budowa kładki (rz. San) miasto Przemyśl:
  - w dniu 17.04.2015 r. uzyskano pozwolenie na budowę,
  - w dniu 04.05.2015 r. przekazano plac budowy wspólnie z Partnerem – miastem Przemyśl,
  - zaawansowanie procentowe wykonanych robót – 25%,
  - obecnie wykonano:
    - roboty przygotowawcze i pomiarowe,
    - przełożenie słupów energetycznych,
    - odhumusowanie,
    - budowa nasypów od strony ul. J. Piłsudskiego,
    - roboty fundamentowe podpory nr 1 i 2,
    - prace warsztatowe – konstruowanie konstrukcji stalowej obiektu (Zakład Kielce),
3. „Trasy rowerowe w Polsce Wschodniej – województwo podkarpackie” w systemie „zaprojektuj i wybuduj” Obiekty mostowe Nr 88 1 i 96 - 88 1 remont kładki (rz.San) miejsc. Bachów, gm. Krzywczyna, 96 - remont kładki (rz.San) miejsc. Chałupki Dusowskie, gm Stubno.
  - \* Bachów obiekt 88 1:**
    - złożony wniosek o zamiarze rozpoczęcia robót 02.04.2015 r.,
    - przekazanie placu budowy i rozpoczęcie fazy robót budowlanych 04.05.2015 r.,
    - zaawansowanie procentowe wykonanych robót - 10%,
    - obecnie wykonano:
      - rozpoczęto prace przygotowawcze i organizacyjne,
      - dokonano rozbiórki skorodowanego betonu ław fundamentowych pylonów,
      - dokonano rozbiórki skorodowanego betonu ław fundamentowych ramp najazdowych,
      - rozebrano balustrady na rampie najazdowej,
  - \* Chałupki Dusowskie obiekt 96:**
    - złożony wniosek o zamiarze rozpoczęcia robót 17.04.2015 r.,
    - przekazanie placu budowy i rozpoczęcie fazy robót budowlanych 18.05.2015 r.,
    - zaawansowanie procentowe wykonanych robót – 10%,
    - obecnie wykonano:
      - rozpoczęto prace przygotowawcze i organizacyjne,
      - dokonano odkrywek ław fundamentowych,
      - dokonano rozbiórkę skorodowanego betonu bloków kotwiących odciągów,

4. „Trasy rowerowe w Polsce Wschodniej – województwo podkarpackie” w systemie „zaprojektuj i wybuduj” Obiekt mostowy Nr 12 Budowa kładki miejsc. Wola Rzeczycka przy DW 856:
  - w dniu 11.06.2015 uzyskano pozwolenie na budowę,
  - około 25.06.2015 planowane przekazanie placu budowy,
5. „Trasy rowerowe w Polsce Wschodniej – województwo podkarpackie” w systemie „zaprojektuj i wybuduj” Obiekt mostowy Nr 90 Rozbudowa obiektu (poszerzenie płyty pomostu) miejsc. Prałkowce, gm Krasieczyn przy DK 28:
  - obecnie trwa procedura związana z pozyskaniem pozwolenia wodno-prawnego,
  - planowana data uzyskania pozwolenia na budowę – początek sierpnia 2015 r.,
6. „Trasy rowerowe w Polsce Wschodniej – województwo podkarpackie” w systemie „zaprojektuj i wybuduj” Obiekt mostowy Nr 90 1 - Budowa kładki miejsc. Olszany, gm. Krasieczyn(rz.Olszanka):
  - obecnie trwa procedura związana z pozyskaniem pozwolenia wodno-prawnego,
  - planowana data uzyskania pozwolenia na budowę – początek sierpnia 2015 r.,

DYREKTOR DEPARTAMENTU  
Dróg i Publicznego Transportu Zbiorowego  
Lesław Kornak



<b>Informacja na temat projektu „Trasy rowerowe w Polsce Wschodniej – województwo podkarpackie”</b>			
<b>LP.</b>	<b>Nazwa zadania w ramach projektu: Trasy rowerowe w Polsce Wschodniej - województwo podkarpackie"</b>	<b>Całkowita wartość umowy (brutto)</b>	<b>Wykonawca</b>
1	Odcinek nr I	4 216 869,01 zł	STAL-TECH Sp. z o.o., ul. Budowlanych 3, 37-550 Radymno – Lider, Firma Budowlana PIOTROWSKI, Piwoda 150, 37-522 Wiązownica – Partner
2	Odcinek nr II	7 995 000 zł	MAT-BUD, ul. Grunwaldzka 40, 36-040 Boguchwała
3	Odcinek nr III	7 998 550,40 zł	MAT-BUD, ul. Grunwaldzka 40, 36-040 Boguchwała
4	Odcinek nr IV	5 215 057,54 zł	MAT-BUD, ul. Grunwaldzka 40, 36-040 Boguchwała
5	Odcinek nr V	28 877 759,89 zł	Miejskie Przedsiębiorstwo Dróg i Mostów, ul. Rejtana 6, 35-310 Rzeszów
6	Obiekt mostowy Nr 88_2 (Chyrzyna)	6 146 924,99 zł	Eurovia Polska S.A. Bielany Wrocławskie, ul. Szwedzka 5, 55-040 Kobierzyce
7	Obiekt mostowy Nr 91_1 (Przemysł)	4 882 881,06 zł	SKANSKA S.A., ul. Gen. Józefa Zajączka 9, 01-518 Warszawa
8	Obiekt mostowy Nr 88_1 (Bachów) oraz Nr 96 (Chałupki Dusowskie)	947 020,05 zł	PPHU JAWAL, ul. Kamienna 7, 25-041 Kielce
9	Obiekt mostowy Nr 12 (Wola Rzeczycka)	588 678,00 zł	STAL-TECH Sp. z o.o., ul. Budowlanych 3, 37-550 Radymno – Lider, Firma Budowla Piotrowski, Piwoda 150, 37-522 Wiązownica – Partner
10	Obiekt mostowy Nr 90 (Prałkowce)	349 197,00 zł	Zakład Produkcyjno-Usługowy DROMET, ul. Pogodna 21, 37-500 Jarosław
11	Budowa kładki Nr 90_1 (Olszany)	364 080,00 zł	INTOP Tarnobrzeg Sp. z o.o., ul. Sienkiewicza 145m, 39-400 Tarnobrzeg
12	Budowa "Łącznika" nizańskiego	152 015,70	NEOX sp. z o.o. (faza projektowa)

Data 11.06.2015

	Odcinek I	Odcinek II	Odcinek III	Odcinek IV	Odcinek V	Obiek 88_2	Obiekt 91_1	Obiekt 88_1	Obiekt 96	Obiekt 90_1	Obiekt 90	Obiekt 12
Ilość wszystkich odcinków inwestycyjnych i bezinwestycyjnych	51	48	77	46	91	1	1	1	1	1	1	1
Ilość odcinków inwestycyjnych	19	19	38	16	64	1	1	1	1	1	1	1
Długość wszystkich odcinków	99,307	106,537	79,745	70,762	72,287	0,49	0,5	0,179	0,029	0,025	0,04	0,265
Termin wykonania projektu	Umowny 30.10.2015	Umowny 30.10.2015	Umowny 30.10.2015	Umowny 30.10.2015	Umowny 30.10.2015	Umowny 30.10.2015	Umowny 30.10.2015	Umowny 30.10.2015	Umowny 30.10.2015	Umowny 30.10.2015	Umowny 30.10.2015	Umowny 30.10.2015
Liczba odcinków inwestycyjnych dla których złożono stosowny wniosek w odniesieniu do liczby odcinków inwestycyjnych ogółem (szt.)	18 pozostał 1	6 pozostało 13	31 pozostało 7	10 pozostało 6	16 pozostało 48	1	1	1	1	0 pozostał 1	0 pozostał 1	1
Liczba odcinków inwestycyjnych dla których uzyskano stosowne decyzje w odniesieniu do liczby odcinków inwestycyjnych ogółem (szt.)	18 pozostał 1	6 pozostało 13	20 pozostało 18	10 pozostało 6	5 pozostało 59	0 pozostał 1	1	1	1	0 pozostał 1	0 pozostał 1	0 pozostał 1
Liczba odcinków w budowie (przekazane place) w odniesieniu do liczby odcinków, które należy wybudować ogółem (szt.)	18 pozostał 1	6 pozostało 13	31 pozostało 7	10 pozostało 6	5 pozostało 59	0 pozostał 1	0 pozostało 1	1 pozostało 0	1 pozostało 0	0 pozostał 1	0 pozostał 1	0 pozostał 1
Długość odcinków w budowie w odniesieniu do długości odcinków, które należy wybudować ogółem (km)	22 pozostał 1	9 pozostało 5	24 pozostało 4	11 pozostał 1	4 pozostało 32							
Długość odcinków odebranych protokołem odbioru w odniesieniu do długości odcinków, które należy wybudować ogółem (km)	0	0	0	0	0	0	0	0	0	0	0	0
Liczba obiektów inżynierskich w budowie w odniesieniu do liczby obiektów, które należy wybudować ogółem (szt.)						0/1	1/0	1/0	1/0	0/1	0/1	0/1
Długość odcinków na których rozpoczęto znakowanie w odniesieniu do dł. odcinków, które należy oznakować ogółem km	0	0	0	0	0	0	0	0	0	0	0	0
Liczba Miejsc Obsługi Rowerzystów odebranych protokołem odbioru w odniesieniu do łącznej liczby Miejsc Obsługi Rowerzystów, które należy wybudować (szt.)	9	10	9	9	10							
Liczba zgłoszeń, która pozostała do uzyskania do końca realizacji projektu	1	2	16	7	12							
Liczba pozwoleń na budowę, która pozostała do uzyskania do końca realizacji projektu	0	6	2	0	0							
Liczba decyzji ZRID, która pozostała do uzyskania do końca realizacji projektu	0	0	4	2	6							

DYREKTOR IZACJA  
Drog i Publicznego Transportu Zakładowego

Wzrost: 1,70 m

**URZĄD MARSZAŁKOWSKI**  
**WOJEWÓDZTWA PODKARPACKIEGO**  
DEPARTAMENT OCHRONY ZDROWIA I POLITYKI SPOŁECZNEJ

**INFORMACJA**  
**O WYNIKACH FINANSOWYCH**  
**I DZIAŁALNOŚCI LECZNICZEJ ZA 2014 r.**  
**ORAZ za okres 1.01.2015 r. - 31.03.2015 r.**

**PODMIOTÓW LECZNICZYCH**  
**NADZOROWANYCH**  
**PRZEZ SAMORZĄD WOJEWÓDZTWA**  
**PODKARPACKIEGO**

Rzeszów, 3 czerwca 2015 r.

## **Spis treści:**

### **Informacja o wynikach finansowych i działalności leczniczej za 2014r.**

1. Informacja o organizacji jednostek ochrony zdrowia nadzorowanych przez Samorząd Województwa Podkarpackiego 3
2. Zestawienie wyników finansowych podmiotów leczniczych za 2014r. 4
3. Sytuacja finansowa jednostek ochrony zdrowia za lata 2010 -2014 (porównanie 2014 – 2013r.) 6
4. Przedstawienie szczegółowej informacji o sytuacji finansowej poszczególnych podmiotów leczniczych za rok 2014 opracowanej na podstawie bilansu, rachunku zysków i strat oraz wskaźników analitycznych 9
5. Zestawienie dotacji udzielonych podmiotom leczniczym w 2014r. 84
6. Ilość łóżek, miejsc i stanowisk w podmiotach leczniczych - stan na dzień 31.12.2014r. 89
7. Liczba leczonych pacjentów i obłożenie łóżek – stan na dzień 31.12.2014r. 91
8. Informacja na temat kolejek oczekujących pacjentów – stan na 31.12.2014r. 93
- 9 Porównanie wartości kontraktów 2010 – 2015 95
10. Wykonanie kontraktów z NFZ – stan na dzień 31.12.2014r. 96
11. Informacja o aktualnym stanie nadwykonań za 2014r. 97
12. Porównanie zatrudnienia z podziałem na grupy zawodowe 2010 - 2014 99
13. Zatrudnienie z podziałem na grupy zawodowe na dzień 31.12.2014r. (etaty przeliczeniowe) 106

### **Informacja o wynikach finansowych i działalności leczniczej za okres 1.01.2015r. - 31.03.2015r.**

14. Zestawienie wyników finansowych podmiotów leczniczych od 1.01.2015r. do 31.03.2015r. 108
15. Plan wydatków z budżetu województwa na ochronę zdrowia stan na 2015r. 110
16. Wykonanie kontraktu z NFZ za okres od 1.01.2015 do 31.03.2015r. 112

## **Informacja o organizacji jednostek ochrony zdrowia nadzorowanych przez Samorząd Województwa Podkarpackiego**

Samorząd Województwa Podkarpackiego jest organem tworzącym i nadzorującym dla 15 samodzielnych publicznych podmiotów leczniczych statutowo działających na terenie całego województwa podkarpackiego. Samodzielne publiczne podmioty lecznicze posiadają osobowość prawną i działają na podstawie przepisów ustawy z dnia 15 kwietnia 2011r., o działalności leczniczej (Dz.U. z 2015r., poz. 618) Przy wszystkich działają Rady Społeczne.

Zakłady te można podzielić na następujące grupy:

- 1) pięć szpitali wielospecjalistycznych spełniających też funkcję szpitali rejonowych: Wojewódzki Szpital Podkarpacki im. Jana Pawła II w Krośnie, Wojewódzki Szpital im. Św. Ojca Pio w Przemyślu, Kliniczny Szpital Wojewódzki Nr 1 im. Fryderyka Chopina w Rzeszowie, Kliniczny Szpital Wojewódzki Nr 2 im. Św. Jadwigi Królowej w Rzeszowie i Wojewódzki Szpital im. Zofii z Zamoyskich Tarnowskiej w Tarnobrzegu,
- 2) trzy szpitale specjalistyczne - 2 dla psychicznie i nerwowo chorych: Specjalistyczny Psychiatryczny Zespół Opieki Zdrowotnej im. prof. Antoniego Kępińskiego w Jarosławiu i Wojewódzki Podkarpacki Szpital Psychiatryczny im. prof. Eugeniusza Brzezickiego w Żurawicy oraz 1 dla chorych na gruźlicę i choroby płuc: Podkarpackie Centrum Chorób Płuc w Rzeszowie,
- 3) dwa zakłady zajmujące się leczeniem uzależnień: Wojewódzki Ośrodek Terapii Uzależnień w Rzeszowie i Wojewódzki Ośrodek Terapii Uzależnienia od Alkoholu i Współuzależnienia w Stalowej Woli,
- 4) trzy przychodnie, dwie w Rzeszowie: Wojewódzki Zespół Specjalistyczny i Obwód Lecznictwa Kolejowego oraz Obwód Lecznictwa Kolejowego w Przemyślu,
- 5) jedna stacja pogotowia ratunkowego – Wojewódzka Stacja Pogotowia Ratunkowego w Rzeszowie,
- 6) jeden ośrodek medycyny pracy – Wojewódzki Ośrodek Medycyny Pracy w Rzeszowie.

## **Zestawienie wyników finansowych podmiotów leczniczych za 2014r.**

Na 15 podmiotów leczniczych podległych samorządowi województwa podkarpackiego zobowiązania ogółem w 2014 r. wyniosły 340.449.522 zł. Największe zobowiązania ogółem występują w Klinicznym Szpitalu Wojewódzkim Nr 2 im. Św. Jadwigi Królowej w Rzeszowie 127.850.783 zł.

Zobowiązania długoterminowe w 2014 r. wystąpiły w 8 jednostkach i wynosiły ogółem 75.830.231 zł. Największe zobowiązania długoterminowe występują w Wojewódzkim Szpitalu Podkarpackim im. Jana Pawła II w Krośnie na kwotę 22.041.646 zł. oraz w Wojewódzkim Szpitalu im. Św. Ojca Pio w Przemyślu 20.049.445 zł. W 7 jednostkach nie wystąpiły zobowiązania długoterminowe.

Zobowiązania wymagalne posiada 8 jednostek na łączną kwotę 75.916.993 zł. Największe zobowiązania wymagalne odnotował Kliniczny Szpital Wojewódzki Nr 2 im. Św. Jadwigi Królowej w Rzeszowie 33.186.036 zł oraz Wojewódzki Szpital im. Św. Ojca Pio w Przemyślu 20.072.878 zł.

Na 15 podmiotów podległych samorządowi województwa podkarpackiego 7 z nich uzyskało wynik ujemny na kwotę 57.990.678 zł, 8 odnotowało zysk w wysokości 902.516 zł. Strata największa wystąpiła w Klinicznym Szpitalu Wojewódzkim Nr 2 im. Św. Jadwigi Królowej w Rzeszowie 21.995.361 zł natomiast największy zysk wystąpił w Specjalistycznym Psychiatrycznym Zespole Opieki Zdrowotnej im. prof. Antoniego Kępińskiego w Jarosławiu, który wyniósł 451.640 zł.

Jednakże po uwzględnieniu amortyzacji 4 jednostki odnotowały wynik ujemny na łączną kwotę 14.531.658,36 zł są to: Kliniczny Szpital Wojewódzki Nr 1 im. F. Chopina w Rzeszowie – 4.494.603 zł, Kliniczny Szpital Wojewódzki Nr 2 im. Św. Jadwigi Królowej w Rzeszowie – 4.414.499 zł, Wojewódzki Szpital im. Św. Ojca Pio w Przemyślu - 2.795.929 zł, Wojewódzki Szpital im. Zofii z Zamoyskich Tarnowskiej w Tarnobrzegu – 2.826.628 zł.

Zgodnie z ustawą o działalności leczniczej art. 59 pkt. 2 podmiot tworzący sp zoz może, w terminie 3 m-cy od upływu terminu zatwierdzenia sprawozdania finansowego sp zoz, pokryć ujemny wynik finansowy za rok obrotowy tego zakładu, jeżeli wynik ten, po dodaniu amortyzacji, ma wartość ujemną – do wysokości tej wartości. W przypadku nadzorowanych podmiotów leczniczych dotyczyło to czterech szpitali: Kliniczny Szpital Wojewódzki Nr 1 im. F. Chopina w Rzeszowie – 4.494.603 zł, Kliniczny Szpital Wojewódzki Nr 2 im. Św. Jadwigi Królowej w Rzeszowie – 4.414.499 zł, Wojewódzki Szpital im. Św. Ojca Pio w Przemyślu - 2.795.929 zł, Wojewódzki Szpital im. Zofii z Zamoyskich Tarnowskiej w Tarnobrzegu – 2.826.628 zł. (łączna kwota pokrycia tej straty wyniosła 14.531.658,36 zł.

<b>Sytuacja finansowa podmiotów leczniczych nadzorowanych przez samorząd województwa podkarpackiego za 2014</b>							
L.p.	Nazwa jednostki	Zobowiązania ogółem	Zobowiązania długoterm.	Zobowiązania wymagalne	Wynik finansowy		wynik bez amortyzacji
					Zysk	Strata	
1.	Kliniczny Szpital Wojewódzki Nr 1 im. F.Chopina w Rzeszowie	44 822 761	6 452 679	10 172 598		-15 260 686	-4 494 603
2.	Kliniczny Szpital Wojewódzki Nr 2 im. Św. Jadwigi Królowej w Rzeszowie	127 850 783	8 300 495	33 186 036		-21 995 361	-4 414 499
3.	Wojewódzki Szpital im. św. Ojca Pio w Przemyślu	61 252 504	20 049 445	20 072 878		-10 129 833	-2 795 929
4.	Wojewódzki Szpital Podkarpacki im. Jana Pawła II w Krośnie	47 969 580	22 041 646	4 818 787		-2 963 100	6 941 129
5.	Wojewódzki Szpital im. Zofii z Zamoyskich Tarnowskiej w Tarnobrzegu	31 553 067	11 029 860	6 498 609		-6 512 298	-2 826 628
6.	Podkarpackie Centrum Chorób Płuc w Rzeszowie	13 617 690	7 642 167	1 167 446		-1 004 521	384 413
7.	Specjalistyczny Psychiatryczny Zespół Opieki Zdrowotnej im. prof. Antoniego Kępińskiego w Jarosławiu	4 082 989	0	0	451 640		1 414 801
8.	Wojewódzki Podkarpacki Szpital Psychiatryczny im. prof. Eugeniusza Brzeźnickiego w Żurawicy	1 754 176	83 360	80	209 854		827 684
9.	Wojewódzka Stacja Pogotowia Ratunkowego w Rzeszowie	2 708 461	0	0		-124 879	1 153 497
10.	Wojewódzki Ośrodek Medycyny Pracy w Rzeszowie	221 861	0	0	11 462		277 223
11.	Wojewódzki Zespół Specjalistyczny w Rzeszowie	2 805 382	230 580	0	78 775		859 851
12.	Obwód Lecznictwa Kolejowego w Rzeszowie	425 544	0	560	50 537		223 150
13.	Obwód Lecznictwa Kolejowego w Przemyślu	578 158	0	0	10 073		135 536
14.	Wojewódzki Ośrodek Terapii Uzależnień w Rzeszowie	213 696	0	0	74 590		80 479
15.	Wojewódzki Ośrodek Terapii Uzależnień od Alkoholu i Współuzależnienia w Stalowej Woli	592 871	0	0	15 584		73 509
<b>razem</b>		<b>340 449 522</b>	<b>75 830 231</b>	<b>75 916 993</b>	<b>902 516</b>	<b>-57 990 678</b>	<b>-2 160 386</b>
							<b>-14 531 658,36</b>
							<b>12 371 272,43</b>

## **Sytuacja finansowa jednostek ochrony zdrowia za lata 2010-2014**

**(porównanie 2014-2013r.)**

Zobowiązania ogółem w 2014 roku wzrosły o 59.366.054 zł w porównaniu do roku 2013. Największy wzrost zobowiązań ogółem wystąpił w Klinicznym Szpitalu Wojewódzkim Nr 2 im. Św. Jadwigi Królowej w Rzeszowie o 30.643.949 zł, natomiast największy spadek w Wojewódzkim Zespole Specjalistycznym w Rzeszowie o 829.144 zł.

Zobowiązania długoterminowe nie wystąpiły w 2014 r. w 7 jednostkach. Razem zobowiązania długoterminowe w 2014 roku wyniosły 75.830.231 zł. W stosunku do 2013 roku wzrosły o 7.652.534 zł. Największy wzrost nastąpił w Wojewódzkim Szpitalu im. Św. Ojca Pio w Przemyślu o 5.707.917 zł, natomiast największy spadek zanotowano w Klinicznym Szpitalu Wojewódzkim Nr 1 im. F. Chopina w Rzeszowie o 3.523.759 zł.

Zobowiązania wymagalne podległych podmiotów leczniczych nie wystąpiły w 2014 r. w 7 jednostkach. W 2014 r. wyniosły 75.916.993. Wzrosły w 2014 roku do 2013 roku o 4.088.223 zł. Największy wzrost nastąpił w Klinicznym Szpitalu Wojewódzkim Nr 1 im. F. Chopina w Rzeszowie o 10.172.598 zł, natomiast największy spadek zanotowano w Wojewódzkim Szpitalu im. Św. Ojca Pio w Przemyślu o 4.735.069 zł.

Łącznie dla wszystkich podmiotów leczniczych wynik finansowy w 2014 r. do 2013 r. uległ pogorszeniu o 20.778.945 zł, przy czym strata wzrosła o 17.830.031 zł, a zysk zmalał o 2.948.914 zł. Najbardziej pogorszył się wynik w Klinicznym Szpitalu Wojewódzkim Nr 1 im. F. Chopina w Rzeszowie o 6.677.405 zł. natomiast wynik uległ poprawie najwięcej w Wojewódzkim Ośrodku Terapii Uzależnień w Rzeszowie o 65.492 zł. Wynik razem bez kosztów amortyzacji uległ pogorszeniu o 16.101.503 zł i wyniósł za 2014 r. -2.160.386 zł. Strata bez kosztów amortyzacji zwiększyła się o 10.525.872 i wyniosła 14.531.658 zł.



Wyniki finansowe za 2010 r., 2011 r., 2012 r., 2013 r., 2014 r.							
Lata	Nazwa jednostki	Zobowiązania ogółem	Zobowiązania długoterminowe	Zobowiązania wymagalne	Zysk	Strata	Wyniki
2010	Kliniczny Szpital Wojewódzki Nr 1 im. F.Chopina w Rzeszowie	12 308 022		0	0	-9 216 226	-562 297
2011		11 772 624	0	0	153 504	0	6 901 608
2012		15 758 585	0	0	0	-6 397 717	317 664
2013		25 081 829	5 656 250	0		-8 583 281	343 695
2014		44 822 761	6 452 679	10 172 598		-15 260 686	-4 494 603
2014-2013		19 740 932	796 429	10 172 598	0	-6 677 405	-4 838 298
2010	Kliniczny Szpital Wojewódzki Nr 2 im. Św. Jadwigi Królowej w Rzeszowie	79 361 077	16 524 860	22 089 567	0	-14 004 656	-3 711 314
2011		74 746 960	14 431 820	21 426 642	0	-16 216 525	-5 493 336
2012		89 984 637	15 989 622	17 167 779	0	-6 037 716	10 687 643
2013		97 206 834	11 824 254	31 576 860		-19 385 065	-2 956 426
2014		127 850 783	8 300 495	33 186 036		-21 995 361	-4 414 499
2014-2013		30 643 949	-3 523 759	1 609 176	0	-2 610 296	-1 458 073
2010	Wojewódzki Szpital im. św. Ojca Pio w Przemyślu	52 848 035	18 838 323	16 956 939	0	-14 129 122	-7 424 360
2011		60 876 465	19 594 643	22 121 382	0	-4 084 831	1 525 423
2012		63 383 891	16 603 016	25 637 371	0	-9 327 881	-3 520 840
2013		59 347 830	14 341 528	24 807 947		-6 070 066	485 295
2014		61 252 504	20 049 445	20 072 878		-10 129 833	-2 795 929
2014-2013		1 904 674	5 707 917	-4 735 069	0	-4 059 767	-3 281 224
2010	Wojewódzki Szpital Podkarpacki im. Jana Pawła II w Krośnie	41 787 833	25 333 035	7 984	0	-2 624 686	964 501
2011		46 975 006	22 492 500	4 258 746		-13 300 011	-7 004 119
2012		47 588 621	22 760 091	5 870 326	0	-4 802 167	2 771 185
2013		47 203 801	22 418 111	6 451 408		-1 183 474	8 153 893
2014		47 969 580	22 041 646	4 818 787		-2 963 100	6 941 129
2014-2013		765 779	-376 465	-1 632 621	0	-1 779 626	-1 212 764
2010	Wojewódzki Szpital im. Zofii z Zamoyskich Tarnowskiej w Tarnobrzegu	15 553 144	1 666 667	6 371 877	0	-6 932 877	-2 675 566
2011		18 053 567	1 722 222	7 504 133	0	-5 437 407	-1 444 504
2012		21 443 110	5 732 386	4 153 514	0	-5 442 004	-1 942 480
2013		25 989 699	9 150 742	5 273 501		-4 570 911	-1 049 361
2014		31 553 067	11 029 860	6 498 609		-6 512 298	-2 826 628
2014-2013		5 563 368	1 879 118	1 225 108	0	-1 941 388	-1 777 268
2010	Podkarpackie Centrum Chorób Płuc w Rzeszowie	9 978 009	2 750 000	3 986 287	0	-3 795 220	-2 485 496
2011		11 044 025	3 240 000	3 248 139	0	-743 857	309 001
2012		11 726 292	3 765 000	4 220 535	0	-609 807	476 543
2013		12 097 853	3 950 004	3 715 714	229 736		1 534 962
2014		13 617 690	7 642 167	1 167 446		-1 004 521	384 413
2014-2013		1 519 837	3 692 163	-2 548 268		-1 234 257	-1 150 549
2010	Specjalistyczny Psychiatryczny Zespół Opieki Zdrowotnej im. prof. Antoniego Kępińskiego w Jarosławiu	3 267 915	0	0	0	-37 997	685 566
2011		4 035 669	0	365 138	0	-871 637	24 844
2012		4 224 889	14 527	484 781	0	-373 010	485 366
2013		3 989 066	1 156	0	1 018 180		1 994 417
2014		4 082 989	0	0	451 640		1 414 801
2014-2013		93 923	-1 156	0	-566 540	0	-579 616
2010	Wojewódzki Podkarpacki Szpital Psychiatryczny im. prof. Eugeniusza Brzezińskiego w Żurawicy	1 425 134		5 379	0	-831 728	-263 845
2011		2 119 538	0	233 723	0	-1 451 817	-710 114
2012		1 959 244	500 000	587	0	-1 095 106	-469 189
2013		1 940 552	250 016	3 043	1 674 544		2 292 335
2014		1 754 176	83 360	80	209 854		827 684
2014-2013		-186 376	-166 656	-2 963	-1 464 690	0	-1 464 651
2010	Wojewódzka Stacja Pogotowia Ratunkowego w	2 746 102	16 660	0	511 336	0	1 533 834
2011		2 561 447	0	0	339 645	0	1 473 222

2012	Rzeszowie	2 808 371	277 600	0	0	-364 174	775 779
2013		2 704 372	223 300	0		-333 006	937 488
2014		2 708 461	0	0		-124 879	1 153 497
2014-2013		4 089	-223 300	0	0	208 128	216 009
2010	Wojewódzki Ośrodek Medycyny Pracy w Rzeszowie	533 873		0	19 920	0	426 547
2011		241 379	0	0	7 756	0	344 205
2012		228 649	0	41	53 330	0	364 710
2013		193 383	0	0	21 395		271 646
2014		221 861	0	0	11 462		277 223
2014-2013		28 478	0	0	-9 933	0	5 577
2010	Wojewódzki Zespół Specjalistyczny w Rzeszowie	3 028 740	757 604	0	0	-1 088 584	162 048
2011		3 132 173	661 156	0	185 746	0	1 340 111
2012		3 728 094	494 092	0	642 331	0	1 577 068
2013		3 634 527	362 336	0	768 422		1 423 718
2014		2 805 382	230 580	0	78 775		859 851
2014-2013		-829 144	-131 756	0	-689 647	0	-563 867
2010	Obwód Lecznictwa Kolejowego w Rzeszowie	307 927		0	28 605	0	211 619
2011		323 012	0	4 402	32 748	0	218 305
2012		425 699	0	487	67 420	0	249 654
2013		422 659	0	297	100 445		254 633
2014		425 544	0	560	50 537		223 150
2014-2013		2 885	0	263	-49 908	0	-31 483
2010	Obwód Lecznictwa Kolejowego w Przemyślu	531 052	0	0	0	-19 766	119 593
2011		570 871	0	0	0	-2 257	151 712
2012		620 267		0	0	-5 511	139 040
2013		550 254	0	0		-34 845	124 567
2014		578 158	0	0	10 073		135 536
2014-2013		27 904	0	0	44 918		10 969
2010	Wojewódzki Ośrodek Terapii Uzależnień w Rzeszowie	138 297		0	428	0	16 556
2011		156 820	0	0	75 830	0	94 202
2012		197 417	0		5 750	0	10 098
2013		218 189	0	0	9 098		16 542
2014		213 696	0	0	74 590		80 479
2014-2013		-4 493	0	0	65 492	0	63 937
2010	Wojewódzki Ośrodek Terapii Uzależnień od Alkoholu i Współuzależnienia w Stalowej Woli	404 149		0	1 264	0	43 232
2011		405 612	0	0	3 789	0	41 569
2012		196 663	0	0	162 848	0	207 216
2013		502 620	0	0	29 610		113 713
2014		592 871	0	0	15 584		73 509
2014-2013		90 251	0	0	-14 026	0	-40 204
	<b>Razem</b>	<b>Zobowiązania ogółem</b>	<b>Zobowiązania długoterminowe</b>	<b>Zobowiązania wymagalne</b>	<b>Zysk</b>	<b>Strata</b>	<b>Wyniki</b>
	<b>2011</b>	237 015 167	62 142 341	59 162 305	799 018	-42 108 342	-2 227 871
	<b>2012</b>	264 274 429	66 136 335	57 535 421	931 679	-34 455 093	12 129 456
	<b>2013</b>	281 083 468	68 177 697	71 828 770	3 851 430	-40 160 648	13 941 117
	<b>2014</b>	340 449 522	75 830 231	75 916 993	902 516	-57 990 678	-2 160 386
	<b>2014-2013</b>	59 366 054	7 652 534	4 088 223	-2 948 914	-17 830 031	-16 101 503

**Przedstawienie szczegółowej informacji o sytuacji finansowej poszczególnych podmiotów leczniczych za rok 2014 opracowanej na podstawie bilansu, rachunku zysków i strat oraz wskaźników analitycznych**

**Kliniczny Szpital Wojewódzki Nr 1 im. Fryderyka Chopina w Rzeszowie**

1. Na sprawozdanie Klinicznego Szpitala Wojewódzkiego Nr 1 im. Fryderyka Chopina w Rzeszowie składa się:
  - 1) wprowadzenie do sprawozdania finansowego,
  - 2) bilans sporządzony na dzień 31.12.2014 r., który po stronie aktywów i pasywów zamyka się sumą 112.795.357,98 zł.
  - 3) rachunek zysków i strat za rok obrotowy od 01.01.2014 do 31.12.2014 wykazujący stratę netto w wysokości 15.260.686,09 zł.
  - 4) zestawienie zmian w funduszu własnym za rok obrotowy od 01.01.2014 do 31.12.2014 wykazujące zmniejszenie kapitału własnego o kwotę 15.501.277,07 zł.
  - 5) rachunek przepływów pieniężnych za rok obrotowy od 01.01.2014 do 31.12.2014 wykazujący zmniejszenie stanu środków pieniężnych o kwotę 2.660.553,57 zł,
  - 6) dodatkowe informacje i objaśnienia:
2. Sprawozdanie finansowe sporządzone zostało przy założeniu kontynuowania działalności przez Szpital przez co najmniej 12 kolejnych miesięcy.
3. Średnioroczne zatrudnienie w roku obrotowym 2014 po przeliczeniu na pełne etaty wynosiło 1.201 w roku poprzednim 1.168 etatów.
4. poniższe zestawienia tabelaryczne:
  - 1/ Bilans analityczny za lata 2013 – 2014
  - 2/ Analityczny rachunek zysków i strat za lata 2013– 2014
  - 3/ Zestawienie wybranych wskaźników analitycznych za lata 2012 – 2014.

**1. BILANS ANALITYCZNY**

Wyszczególnienie	Stan na koniec roku obrotowego				Zmiana stanu	
	2013		2014		2014/2013	
	kwota	% struktura	kwota	% struktura	kwota	% dynamika
0	1	2	3	4	5	6
<b>S U M A A K T Y W Ó W</b>	<b>105 919 559,59</b>	<b>100,00</b>	<b>112 795 357,98</b>	<b>100,00</b>	<b>6 875 798,39</b>	<b>106,49</b>
<b>A. ATYWA TRWAŁE</b>	<b>79 870 239,07</b>	<b>103,55</b>	<b>82 733 732,64</b>	<b>73,35</b>	<b>2 863 493,57</b>	<b>103,59</b>
I. Wartości niematerialne i prawne	118 355,42	0,11	59 995,22	0,05	-58 360,20	50,69
II. Rzeczowe aktywa trwałe	79 751 883,65	103,44	82 673 737,42	73,30	2 921 853,77	103,66
1. Środki trwałe	62 897 905,74	87,53	78 165 205,39	69,30	15 267 299,65	124,27
a/ grunty	1 791 360,82	1,69	1 780 976,18	1,58	-10 384,64	99,42

b/ budynki, lokale i obiekty inżynierii	38 442 033,68	64,44	48 678 240,60	43,16	10 236 206,92	126,63
c/ urządzenia techniczne i maszyny	1 449 343,67	1,37	1 438 106,51	1,27	-11 237,16	99,22
d/ środki transportu	13 813,28	0,01	1 973,28	0,00	-11 840,00	14,29
e/ inne środki trwałe	21 201 354,29	20,02	26 265 908,82	23,29	5 064 554,53	123,89
2. Środki trwałe w budowie	16 853 977,91	15,91	4 508 532,03	4,00	-12 345 445,88	26,75
III. Należności długoterminowe	0,00	0,00	0,00	0,00	0,00	
IV. Inwestycje długoterminowe	0,00	0,00	0,00	0,00	0,00	
V. Długoterminowe rozlicz. międzyokr.	0,00	0,00	0,00	0,00	0,00	
<b>B. AKTYWA OBROTOWE</b>	<b>26 049 320,52</b>	<b>24,59</b>	<b>30 061 625,34</b>	<b>26,65</b>	<b>4 012 304,82</b>	<b>115,40</b>
I. Zapasy	3 698 980,60	3,49	3 884 813,49	3,44	185 832,89	105,02
II. Należności krótkoterminowe	18 142 848,95	17,13	24 735 370,01	21,93	6 592 521,06	136,34
1. Z tytułu dostaw i usług	17 329 835,08	16,36	24 068 534,49	21,34	6 738 699,41	138,88
2. Z tytułu podatków, ZUS i innych świadcz.	116 069,49	0,11	9 188,39	0,01	-106 881,10	7,92
3. Inne	696 944,38	0,66	657 647,13	0,58	-39 297,25	94,36
III. Inwestycje krótkoterminowe	3 260 915,49	3,08	600 361,92	0,53	-2 660 553,57	18,41
IV Krótkoterminowe rozlicz. międzyokr.	946 575,48	0,89	841 079,92	0,75	-105 495,56	88,86
<b>S U M A P A S Y W Ó W</b>	<b>105 919 559,59</b>	<b>100,00</b>	<b>112 795 357,98</b>	<b>100,00</b>	<b>6 875 798,39</b>	<b>106,49</b>
<b>A. KAPITAŁY (FUNDUSZE) WŁASNE</b>	<b>32 605 995,26</b>	<b>30,79</b>	<b>17 104 718,19</b>	<b>15,16</b>	<b>-15 501 277,07</b>	<b>52,46</b>
I. Kapitał (fundusz) założycielski	43 512 270,24	41,08	43 271 679,26	38,36	-240 590,98	99,45
II. Kapitał (fundusz) zakładu	0,00	0,00	0,00	0,00	0,00	
III. Kapitał (fundusz) z aktualizacji wyceny	0,00	0,00	0,00	0,00	0,00	
IV. Zysk (strata) z lat ubiegłych	-2 322 994,10	-2,19	-10 906 274,98	-9,67	-8 583 280,88	469,49
V. Zysk (strata) netto	-8 583 280,88	-8,10	-15 260 686,09	-13,53	-6 677 405,21	177,80
<b>B. ZOBOWIĄZANIA I REZERWY NA ZOBOWIĄZANIA</b>	<b>73 313 564,33</b>	<b>69,22</b>	<b>95 690 639,79</b>	<b>84,84</b>	<b>22 377 075,46</b>	<b>130,52</b>
I. Rezerwy na zobowiązania	5 235 510,30	4,94	4 797 991,00	4,25	-437 519,30	91,64
1. Rezerwa na świadcz. emerytalne i podobne	4 797 841,00	4,53	4 140 939,00	3,67	-656 902,00	86,31
2. Pozostałe rezerwy	437 669,30	0,41	657 052,00	0,58	219 382,70	150,13
II. Zobowiązania długoterminowe	5 656 250,00	5,34	6 452 678,52	5,72	796 428,52	114,08

1. Kredyty i pożyczki	5 656 250,00	5,34	6 452 678,52	5,72	796 428,52	114,08
2. Inne	0,00	0,00	0,00	0,00	0,00	
III. Zobowiązania krótkoterminowe	20 313 949,21	19,19	39 078 232,00	34,65	18 764 282,79	192,37
1. Kredyty i pożyczki	2 783 075,54	2,63	7 060 714,32	6,26	4 277 638,78	253,70
2. Inne zobowiązania finansowe	0,00	0,00	0,00	0,00	0,00	
3. Z tytułu dostaw i usług	8 452 450,11	7,98	22 090 871,18	19,58	13 638 421,07	261,35
4. Z tytułu podatków, ZUS i innych świadczeń	3 960 088,67	3,74	3 865 007,87	3,43	-95 080,80	97,60
5. Z tytułu wynagrodzeń	2 941 206,21	2,78	3 075 139,53	2,73	133 933,32	104,55
6. Inne	1 288 758,42	1,22	2 278 349,33	2,02	989 590,91	176,79
7. Fundusze specjalne	888 370,26	0,84	708 149,77	0,63	-180 220,49	79,71
IV. Rozliczenia międzyokresowe	42 107 854,82	39,75	45 361 738,27	40,22	3 253 883,45	107,73

Analiza struktury bilansu wykazuje, że wartość netto majątku Szpitala wyrażająca się sumą aktywów w kwocie 112.795.357,98 zł, zwiększyła się w roku 2014 w stosunku do roku poprzedniego o kwotę 6.875.798,39 zł.

1/ wartość majątku trwałego wynosi 82.733.732,64 zł i wzrosła w 2014 r. o kwotę 2.863.493,57 zł.

2/ wartość majątku obrotowego wynosi 30.061.625,34 zł. i zwiększyła się o kwotę 4.012.304,82 zł.

Stan zobowiązań i rezerw ogółem wynosi 95.690.639,79 zł zwiększył się o kwotę 22.377.075,46 zł.

Zobowiązania długoterminowe wynoszą 6.452.678,52 zł, wzrosły o 796.428,52 zł względem roku 2013.

Zobowiązania wymagalne na dzień 31.12.2013 r. nie występowały, natomiast na koniec 2014 r. wyniosły 10.172.598,00 zł.

## 2. ANALITYCZNY RACHUNEK ZYSKÓW I STRAT

Wyszczególnienie	Stan na koniec roku obrotowego				Zmiana stanu	
	2013		2014		2014/2013	
	kwota	% struktura	kwota	% struktura	kwota	% dynamika
0	1	2	3	4	5	6
<b>A Przychody ze sprzedaży</b>	<b>147 471 645,06</b>	<b>92,43</b>	<b>158 312 813,36</b>	<b>95,70</b>	<b>10 841 168,30</b>	<b>107,35</b>
I. Przychody netto ze sprzedaży produktów	146 890 084,29	92,06	157 771 718,36	95,37	10 881 634,07	107,41

II. Zmiana stanu produktów	463 666,12	0,29	541 095,00	0,33	77 428,88	116,70
III. Koszty wytw. prod. na własne potrzeby	117 894,65	0,07	0,00	0,00	-117 894,65	0,00
IV. Przychody netto ze sprz.towar. i mat.	0,00	0,00	0,00	0,00	0,00	0,00
<b>B. Koszty działalności operacyjnej</b>	<b>166 428 907,40</b>	<b>98,98</b>	<b>177 342 735,45</b>	<b>98,15</b>	<b>10 913 828,05</b>	<b>106,56</b>
I. Amortyzacja	8 926 975,61	5,31	10 766 083,54	5,96	1 839 107,93	120,60
II. Zużycie materiałów i energii	61 073 748,10	36,32	66 386 230,56	36,74	5 312 482,46	108,70
III. Usługi obce	29 897 360,33	17,78	33 143 126,59	18,34	3 245 766,26	110,86
IV. Podatki i opłaty	918 929,53	0,55	559 971,17	0,31	-358 958,36	60,94
V. Wynagrodzenia	53 220 596,78	31,65	53 930 634,90	29,85	710 038,12	101,33
VI. ZUS i inne świadczenia	11 095 509,27	6,60	11 278 699,40	6,24	183 190,13	101,65
VII. Pozostałe koszty rodzajowe	1 295 787,78	0,77	1 277 989,29	0,71	-17 798,49	98,63
VIII. Wartość sprzedanych towarów i mater.	0,00	0,00	0,00	0,00	0,00	0,00
<b>C. Zysk (strata) na sprzedaży (A-B)</b>	<b>-18 957 262,34</b>	<b>-11,88</b>	<b>-19 029 922,09</b>	<b>-11,50</b>	<b>-72 659,75</b>	<b>100,38</b>
D. Pozostałe przychody operacyjne	12 025 693,45	7,54	7 061 785,62	4,27	-4 963 907,83	58,72
E. Pozostałe koszty operacyjne	1 435 143,29	0,85	2 027 616,15	1,12	592 472,86	141,28
<b>F. Zysk (strata) na działalności operacyjnej (C+D-E)</b>	<b>-8 366 712,18</b>	<b>-5,24</b>	<b>-13 995 752,62</b>	<b>-8,46</b>	<b>-5 629 040,44</b>	<b>167,28</b>
G. Przychody finansowe	59 922,84	0,04	53 828,89	0,03	-6 093,95	89,83
H. Koszty finansowe	276 491,54	0,16	1 318 762,36	0,73	1 042 270,82	476,96
<b>I. Zysk (strata) z działalności gospodarczej F+G-H)</b>	<b>-8 583 280,88</b>	<b>-5,38</b>	<b>-15 260 686,09</b>	<b>-9,22</b>	<b>-6 677 405,21</b>	<b>177,80</b>
J. Wynik zdarzeń nadzwyczajnych	0,00		0,00		0,00	0,00
<b>K. Zysk ( strata ) brutto ( I ± J )</b>	<b>-8 583 280,88</b>	<b>-5,38</b>	<b>-15 260 686,09</b>	<b>-9,22</b>	<b>-6 677 405,21</b>	<b>177,80</b>
L. Podatek dochodowy	0,00	0,00	0,00	0,00	0,00	0,00
M. Pozost. obowiązkowe zmniejszenia zysku		0,00		0,00	0,00	
<b>N. Zysk ( strata ) netto ( K - L - M)</b>	<b>-8 583 280,88</b>	<b>-5,38</b>	<b>-15 260 686,09</b>	<b>-9,22</b>	<b>-6 677 405,21</b>	<b>177,80</b>
						0,00
<b>Ogółem przychody</b>	<b>159 557 261,35</b>	<b>100,00</b>	<b>165 428 427,87</b>	<b>100,00</b>	<b>5 871 166,52</b>	<b>103,68</b>
<b>Ogółem koszty</b>	<b>168 140 542,23</b>	<b>100,00</b>	<b>180 689 113,96</b>	<b>100,00</b>	<b>12 548 571,73</b>	<b>107,46</b>

W roku 2014 Szpital zrealizował przychody ogółem w wysokości 165.428.427,87 zł., wyższe niż w roku poprzednim o kwotę 5.871.166,52 zł tj. o 3,68 %.  
Koszty ogółem działalności Szpitala za rok 2014 wyniosły 180.689.113,96 zł., są wyższe w stosunku do roku poprzedniego o kwotę 12.548.571,73 zł tj. o 7,46 %.

Ogółem strata do pokrycia na dzień 31.12.2014 r. stanowi kwotę -26.166.961,07 zł, z tego strata z lat poprzednich -10.906.274,98 zł i strata z roku 2014 -15.260.686,09 zł.

Strata netto za rok 2014 wyniosła -15.260.686,09 zł, w tym koszty amortyzacji 10.766.083,54 zł. W związku z powyższym ujemny wynik finansowy pomniejszony o koszty amortyzacji wynosi -4.494.602,55 zł. Zgodnie z art. 59 ustawy z dnia 15 kwietnia 2011 r. o działalności leczniczej podmiot tworzący jest zobowiązany do jego pokrycia lub dokonania przekształcenia lub likwidacji zakładu.

### 3. ZESTAWIENIE WYBRANYCH WSKAZNIKÓW ANALITYCZNYCH

Lp.	Nazwa wskaźnika	Sposób wyliczenia	2012	2013	2014
1.	2	3	4	5	6
<b>1.</b>	<b>Wskaźniki charakteryzujące płynność finansową</b>				
1.1	Płynność finansowa I - bieżąca	<u>Aktywa obrotowe</u> Zobowiązania krótkt. – zobowiązania krótkt. pow. 12 m-cy	1,62	0,99	0,64
1.2	Płynność finansowa II - szybka	<u>Aktywa bieżące- zapasy – krótkot. rozlicz. międzyokr.</u> Zobowiązania bieżące	1,39	0,81	0,54
<b>2.</b>	<b>Wskaźniki efektywności gospodarowania majątkiem</b>				
2.1	Szybkość obrotu zapasów (w dniach)	<u>Zapasy (BO+BZ) : 2 x 365</u> koszty sprzedanych produkt. towarów i usług	7,23	7,13	7,80
2.2	Szybkość spłaty zobowiązań (w dniach)	<u>Średni stan zobowiązań z tyt. dostaw, robót i usług x365</u> Koszty sprzedanych produkt. towarów i usług	13,73	16,53	31,43
<b>3</b>	<b>Wskaźniki zadłużenia</b>				
3.1	Wskaźnik ogólnego zadłużenia	<u>Zobowiązania ogółem</u> Aktywa ogółem	0,55	0,69	0,85

Wskaźnik płynności bieżącej, na dzień 31.12.2014 r. będącym relacją majątku obrotowego do zobowiązań krótkoterminowych wskazuje na trudności w terminowym regulowaniu wymagalnych zobowiązań.

Wskaźniki efektywności gospodarowania majątkiem w analizowanym okresie uległy systematycznemu pogorszeniu. Zobowiązania i rezerwy na zobowiązania wzrosły

o 22.377.075,45 zł. Wydłużył się czas spłaty zobowiązań z 16,53 dni w 2013 r. do 31,43 dni w 2014 r.

Z analizy wskaźnika rotacji zapasów w dniach wynika, że w 2013 r. przeciętny czas trwania jednego cyklu obrotowego zapasów w porównaniu z rokiem poprzednim uległ wydłużeniu z 7,13 dnia do 7,80 dni w 2014 r.

Zgodnie z oceną i opinią Biegłego Rewidenta uwzględniającą wskaźniki dokonanej analizy ekonomiczno – finansowej oraz wyniki badania sprawozdania finansowego stwierdza się, że aktualna sytuacja majątkowa i finansowa szpitala jest stabilna co pozwala na kontynuację działalności gospodarczej w 2015 r., w co najmniej niezmiennym zakresie.

### **Kliniczny Szpital Wojewódzki Nr 2 im. Św. Jadwigi Królowej w Rzeszowie**

1. Na sprawozdanie Klinicznego Szpitala Wojewódzkiego Nr 2 im. Św. Jadwigi Królowej w Rzeszowie składa się:

- 1) wprowadzenie do sprawozdania finansowego,
- 2) bilans sporządzony na dzień 31.12.2014 r., który po stronie aktywów i pasywów zamyka się sumą bilansową 258.395.711,49 zł.
- 3) rachunek zysków i strat za rok obrotowy od 01.01.2014 r. do 31.12.2014 r. wykazujący stratę netto w wysokości 21.995.360,67 zł.
- 4) zestawienie zmian w funduszu własnym za rok obrotowy od 01.01.2014 r. do 31.12.2014 r. wykazujące zmniejszenie funduszu o kwotę 25.891.771,58 zł.
- 5) rachunek przepływów pieniężnych za rok obrotowy od 01.01.201 r. do 31.12.2014 r. wykazujący zmniejszenie stanu środków pieniężnych o kwotę 654.936,53 zł.

6) dodatkowe informacje i objaśnienia,

1. Sprawozdanie finansowe sporządzone zostało przy założeniu możliwości dalszego kontynuowania działalności przez jednostkę w okresie nie krótszym niż jeden rok od dnia bilansowego w niezmiennym istotnie zakresie.
2. Średnioroczne zatrudnienie w przeliczeniu na pełne etaty w 2014 r. wynosiło 1.934, w roku poprzednim było 1.897 etatów.
3. Analizę i ocenę sytuacji majątkowej i finansowej jednostki przedstawiają:
  - 1) Bilans analityczny za lata 2013 – 2014
  - 2) Analityczny rachunek zysków i strat za lata 2013– 2014
  - 3) Zestawienie wybranych wskaźników analitycznych za lata 2012 – 2014.

#### **1. BILANS ANALITYCZNY**

Wyszczególnienie	Stan na koniec roku obrotowego				Zmiana stanu	
	2013		2014		2014/2013	
	kwota	% struktura	kwota	% struktura	kwota	% dynamika
0	1	2	3	4	5	6
<b>SUMA AKTYWÓW</b>	<b>239 808 491,15</b>	<b>99,99</b>	<b>258 395 711,49</b>	<b>100,00</b>	<b>18 587 220,34</b>	<b>107,75</b>



<b>A. ATYWA TRWAŁE</b>	<b>198 955 126,46</b>	<b>82,95</b>	<b>208 067 344,30</b>	<b>80,53</b>	<b>9 112 217,84</b>	<b>104,58</b>
I. Wartości niematerialne i prawne	31 307,65	0,01	51 684,07	0,02	20 376,42	165,08
II. Rzeczowe aktywa trwałe	198 923 818,81	82,94	208 015 660,23	80,51	9 091 841,42	104,57
1. Środki trwałe	194 624 455,38	81,15	200 037 497,12	77,42	5 413 041,74	102,78
a/ grunty	7 774 838,57	3,24	7 774 780,86	3,01	-57,71	100,00
b/ budynki, lokale i obiekty inżynierii	144 921 949,36	60,43	151 387 757,51	58,59	6 465 808,15	104,46
c/ urządzenia techniczne i maszyny	16 517 168,21	6,89	16 604 969,04	6,43	87 800,83	100,53
d/ środki transportu	394 383,94	0,16	987 481,30	0,38	593 097,36	250,39
e/ inne środki trwałe	25 016 115,30	10,43	23 282 508,41	9,01	-1 733 606,89	93,07
2. Środki trwałe w budowie	4 299 363,43	1,79	7 978 163,11	3,09	3 678 799,68	185,57
III. Należności długoterminowe	0,00	0,00	0,00	0,00	0,00	2,00
IV. Inwestycje długoterminowe	0,00	0,00	0,00	0,00	0,00	0,00
V. Długoterminowe rozlicz. międzyokr.	0,00	0,00	0,00	0,00	0,00	0,00
<b>B. AKTYWA OBROTOWE</b>	<b>40 853 364,69</b>	<b>17,04</b>	<b>50 328 367,19</b>	<b>19,47</b>	<b>9 475 002,50</b>	<b>123,19</b>
I. Zapasy	6 308 236,07	2,63	6 472 335,14	2,50	164 099,07	102,60
II. Należności krótkoterminowe	31 303 390,25	13,06	41 650 851,28	16,12	10 347 461,03	133,06
1. Z tytułu dostaw i usług	29 137 697,41	12,16	39 613 667,53	15,33	10 475 970,12	135,95
2. Z tytułu podatków, ZUS i innych świadczeń	31 794,56	0,01	27,00	0,00	-31 767,56	0,00
3. Inne	2 133 898,28	0,89	2 037 156,75	0,79	-96 741,53	95,47
III. Inwestycje krótkoterminowe	1 610 574,38	0,67	955 637,85	0,37	-654 936,53	59,34
IV Krótkoterminowe rozlicz. międzyokr.	1 631 163,99	0,68	1 249 542,92	0,48	-381 621,07	76,60
<b>S U M A P A S Y W Ó W</b>	<b>239 808 491,15</b>	<b>100,00</b>	<b>258 395 711,49</b>	<b>100,00</b>	<b>18 587 220,34</b>	<b>107,75</b>
<b>A. KAPITAŁY (FUNDUSZE) WŁASNE</b>	<b>-21 240 390,48</b>	<b>-8,86</b>	<b>-47 132 162,06</b>	<b>-18,24</b>	<b>-25 891 771,58</b>	<b>221,90</b>
I. Kapitał (fundusz) założycielski	80 080 926,74	33,39	73 257 223,79	28,35	-6 823 702,95	91,48
II. Kapitał (fundusz) zakładu	29 134,40	0,01	0,00	0,00	-29 134,40	0,00
III. Kapitał (fundusz) z aktualizacji wyceny	486 592,82	0,20	486 592,82	0,19	0,00	100,00
IV. Zysk (strata) z lat ubiegłych	-82 451 979,00	-34,38	-98 880 618,00	-38,27	-16 428 639,00	119,93
V. Zysk (strata) netto	-19 385 065,44	-8,08	-21 995 360,67	-8,51	-2 610 295,23	113,47

<b>B. ZOBOWIĄZANIA I REZERWY NA ZOBOWIĄZANIA</b>	<b>261 048 881,63</b>	<b>108,86</b>	<b>305 527 873,55</b>	<b>118,23</b>	<b>44 478 991,92</b>	<b>117,04</b>
I. Rezerwy na zobowiązania	8 134 261,00	3,39	9 602 700,00	3,72	1 468 439,00	118,05
1. Rezerwa na świadc. emerytalne i podobne	8 134 261,00	3,39	9 602 700,00	3,72	1 468 439,00	118,05
2. Pozostałe rezerwy	0,00	0,00	0,00	0,00	0,00	0,00
II. Zobowiązania długoterminowe	11 824 254,16	4,93	8 300 494,84	3,21	-3 523 759,32	70,20
1. Kredyty i pożyczki	11 814 672,00	4,93	7 908 324,00	3,06	-3 906 348,00	66,94
2. Inne	9 582,16	0,00	392 170,84	0,15	382 588,68	4 092,72
III. Zobowiązania krótkoterminowe	87 276 483,59	36,40	121 391 550,31	46,97	34 115 066,72	139,09
1. Kredyty i pożyczki	4 174 948,00	1,74	4 734 659,02	1,83	559 711,02	113,41
2. Inne zobowiązania finansowe	128 000,28	0,05	191 714,87	0,07	63 714,59	0,00
3. Z tytułu dostaw i usług	64 060 595,27	26,72	92 640 978,70	35,85	28 580 383,43	144,61
4. Z tytułu podatków, ZUS i innych świadc.	7 139 245,27	2,98	7 301 371,53	2,83	162 126,26	102,27
5. Z tytułu wynagrodzeń	5 878 199,21	2,45	6 366 360,27	2,46	488 161,06	108,30
6. Inne	4 001 592,06	1,67	8 315 203,29	3,22	4 313 611,23	207,80
7. Fundusze specjalne	1 893 903,50	0,79	1 841 262,63	0,71	-52 640,87	97,22
IV. Rozliczenia międzyokresowe	153 813 882,88	64,14	166 233 128,40	64,33	12 419 245,52	108,07

I. Analiza struktury bilansu wykazuje, że majątek Szpitala wyrażający się sumą aktywów na dzień 31.12.2014 r. wyniósł 258.395.711,49 zł i w porównaniu do stanu na koniec poprzedniego roku wzrósł o kwotę 18.587.220,34 zł

a) wartość księgowa majątku trwałego wzrosła o kwotę 9.112.217,84 zł po uwzględnieniu naliczenia amortyzacji za 2014 r. w wysokości 17.580.861,91 zł.

b) wartość majątku obrotowego ogółem uległa zwiększeniu o kwotę 9.475.002,50 zł. Najwyższy wzrost odnotowano w należnościach krótkoterminowych, które wzrosły o 10.347.461,03 zł.

W roku 2014 nastąpił spadek funduszy własnych Szpitala o kwotę 25.891.771,58 zł.

Stan zobowiązań i rezerw ogółem wynosi 305.527.873,55 zł zwiększył się względem roku 2013 o kwotę 44.478.991,92 zł.

Zobowiązania wymagalne na 31.12.2014 r. wynoszą 33.186.035,59 zł wzrosły względem roku 2013 o kwotę 1.609.175,59 zł.

Zobowiązania długoterminowe wynoszą 8.300.494,84 zł i są niższe od roku 2013 o -3.523.759,32 zł

## 2. ANALITYCZNY RACHUNEK ZYSKÓW I STRAT

Wyszczególnienie	Stan na koniec roku obrotowego				Zmiana stanu	
	2013		2014		2014/2013	
	kwota	% struktura	kwota	% struktura	kwota	% dynamika
0	1	2	3	4	5	6
<b>A Przychody ze sprzedaży</b>	<b>247 383 201,49</b>	<b>93,72</b>	<b>252 943 661,12</b>	<b>93,61</b>	<b>5 560 459,63</b>	<b>102,25</b>
I. Przychody netto ze sprzedaży produktów	248 532 912,40	94,15	254 430 715,72	94,16	5 897 803,32	102,37
II. Zmiana stanu produktów	-1 170 952,78	-0,44	-1 503 947,01	-0,56	-332 994,23	128,44
III. Koszty wytw. prod. na własne potrzeby	0,00	0,00	0,00	0,00	0,00	0,00
IV. Przychody netto ze sprz.towar. i mat.	21 241,87	0,01	16 892,41	0,01	-4 349,46	79,52
<b>B. Koszty działalności operacyjnej</b>	<b>275 903 003,79</b>	<b>97,37</b>	<b>287 695 946,01</b>	<b>98,45</b>	<b>11 792 942,22</b>	<b>104,27</b>
I. Amortyzacja	16 428 639,00	5,80	17 580 861,91	6,02	1 152 222,91	107,01
II. Zużycie materiałów i energii	100 350 522,46	35,42	103 991 559,59	35,59	3 641 037,13	103,63
III. Usługi obce	43 095 670,08	15,21	45 260 020,78	15,49	2 164 350,70	105,02
IV. Podatki i opłaty	1 103 026,29	0,39	1 727 810,51	0,59	624 784,22	156,64
V. Wynagrodzenia	93 149 651,87	32,87	96 612 920,32	33,06	3 463 268,45	103,72
VI. ZUS i inne świadczenia	19 837 520,58	7,00	20 351 899,58	6,96	514 379,00	102,59
VII. Pozostałe koszty rodzajowe	1 937 973,51	0,68	2 170 398,44	0,74	232 424,93	111,99
VIII. Wartość sprzedanych towarów i mater.	0,00	0,00	474,88	0,00	474,88	
<b>C. Zysk (strata) na sprzedaży (A-B)</b>	<b>-28 519 802,30</b>	<b>-10,80</b>	<b>-34 752 284,89</b>	<b>-12,86</b>	<b>-6 232 482,59</b>	<b>121,85</b>
D. Pozostałe przychody operacyjne	16 254 263,04	6,16	16 800 775,36	6,22	546 512,32	103,36
E. Pozostałe koszty operacyjne	3 501 770,99	1,24	802 713,43	0,27	-2 699 057,56	22,92
<b>F. Zysk (strata) na działalności operacyjnej (C+D-E)</b>	<b>-15 767 310,25</b>	<b>-5,97</b>	<b>-18 754 222,96</b>	<b>-6,94</b>	<b>-2 986 912,71</b>	<b>118,94</b>
G. Przychody finansowe	331 860,58	0,13	477 308,21	0,18	145 447,63	143,83
H. Koszty finansowe	3 949 616,67	1,39	3 718 445,92	1,27	-231 170,75	94,15
<b>I. Zysk (strata) z działalności gospodarczej F+G-H)</b>	<b>-19 385 066,34</b>	<b>-7,34</b>	<b>-21 995 360,67</b>	<b>-8,14</b>	<b>-2 610 294,33</b>	<b>113,47</b>
J. Wynik zdarzeń nadzwyczajnych	0,00		0,00		0,00	0,00
<b>K. Zysk ( strata ) brutto ( I ± J )</b>	<b>-19 385 066,34</b>	<b>-7,34</b>	<b>-21 995 360,67</b>	<b>-8,14</b>	<b>-2 610 294,33</b>	<b>113,47</b>
L. Podatek dochodowy	0,00	0,00	0,00	0,00	0,00	0,00

M. Pozost. obowiązkowe zmniejszenia zysku	0,00	0,00	0,00	0,00	0,00	0,00
<b>N. Zysk ( strata ) netto ( K - L - M )</b>	<b>-19 385 066,34</b>	<b>-7,34</b>	<b>-21 995 360,67</b>	<b>-8,14</b>	<b>-2 610 294,33</b>	<b>113,47</b>
<b>Ogółem przychody</b>	<b>263 969 325,11</b>	<b>100,00</b>	<b>270 221 744,69</b>	<b>100,00</b>	<b>6 252 419,58</b>	<b>102,37</b>
<b>Ogółem koszty</b>	<b>283 354 391,45</b>	<b>100,00</b>	<b>292 217 105,36</b>	<b>100,00</b>	<b>8 862 713,91</b>	<b>103,13</b>

W roku 2014 Szpital zrealizował przychody ogółem w wysokości 270.221.744,69 zł., wyższe niż w roku poprzednim o kwotę 6.252.419,58 zł tj. o 2,37%.

Koszty ogółem działalności Szpitala za rok 2014 wyniosły 292.217.105,36 zł i są wyższe w stosunku do roku poprzedniego o kwotę 8.862.713,91 zł tj. o 3,13%

Ogółem strata do pokrycia na dzień 31.12.2014 r. stanowi kwotę -120.875.978,67 zł, z tego strata z lat poprzednich -98.880.618,00 zł i strata z roku 2014 -21.995.360,67 zł.

Strata netto za rok 2014 wyniosła – 21.995.360,67 zł, w tym koszty amortyzacji 17.580.861,91 zł. W związku z powyższym ujemny wynik finansowy pomniejszony o koszty amortyzacji wynosi -4.414.498,76 zł. Zgodnie z art. 59 ustawy z dnia 15 kwietnia 2011 r. o działalności leczniczej podmiot tworzący jest zobowiązany do jego pokrycia lub dokonania przekształcenia lub likwidacji zakładu.

#### ZESTAWIENIE WSKAŹNIKÓW ANALITYCZNYCH

Lp.	Nazwa wskaźnika	Sposób wyliczenia	2012	2013	2014
1.	2	3	4	5	6
<b>1.</b>	<b>Wskaźniki charakteryzujące płynność finansową</b>				
1.1	Płynność finansowa I - bieżąca	<i>Aktywa obrotowe – należności z tyt. dostaw i usług pow. 12 mc</i> <i>Zobowiązania krótkoterm.-zobow. krótkoterm. pow. 12 mc</i>	0,52	0,40	0,41
1.2	Płynność finansowa II - szybka	<i>Aktywa obrotowe – należ. z tyt. dostaw i usług</i> <i>Zobowiązania krótkoterminowe</i>	0,44	0,33	0,88
<b>2.</b>	<b>Wskaźniki efektywności gospodarowania majątkiem</b>				
2.1	Szybkość obrotu zapasów (w dniach)	<i>Zapasy (BO+BZ) : 2 x 365</i> <i>Przychód ze sprzedaży</i>	9	10	9
2.2	Szybkość spłaty zobowiązań (w dniach)	<i>Średni stan zobowiązań z tyt. dostaw x365</i> <i>Przychód ze sprzedaży produktów, towarów i mater..</i>	71	83	113
<b>3</b>	<b>Wskaźniki zadłużenia</b>				

3.1	Wskaźnik ogólnego zadłużenia	<i>Zobowiązania ogółem</i> <i>Aktywa ogółem</i>	1,0	1,09	1,18
-----	------------------------------	--	-----	------	------

Wskaźniki płynności finansowej są niekorzystne i odbiegają znacząco od wielkości postulowanych. Potwierdza to występowanie istotnych zakłóceń w terminowym regulowaniu wymagalnych zobowiązań.

Wydłużeniu uległ okres spłaty zobowiązań. Poziom wskaźników istotnie odbiega o wielkości uznanych za bezpieczne co nie sprzyja utrzymaniu równowagi finansowej szpitala. Wskaźnik rotacji aktywów jest odzwierciedleniem trudności w regulowaniu zobowiązań.

Uwzględniając wskaźniki dokonanej analizy ekonomiczno- finansowej oraz wyniki badania sprawozdania finansowego i zdarzeń gospodarczych, jakie nastąpiły po dniu bilansowym stwierdza się, że Szpital znajduje się w sytuacji, która utrudnia jego funkcjonowanie. Jest to konsekwencją:

- ✓ ponoszenia z roku na rok coraz to wyższej straty netto z całokształtu działalności z wystąpieniem tendencji wzrostowej ujemnego wyniku na działalności podstawowej,
- ✓ ujemnych kapitałów własnych, w tym nie pokrytych z lat ubiegłych.
- ✓ Okoliczności te wpływają szczególnie niekorzystnie na utrzymanie równowagi finansowej Szpitala i powodują opóźnienia w regulowaniu zobowiązań z tytułu dostaw.

Pomimo tej sytuacji Dyrektor Szpitala – uwzględniając cele statutowe kierowanej jednostki poinformował o swojej zdolności do kontynuacji działalności w niezmienionym zakresie, pomimo trudnej sytuacji finansowej.

### **Wojewódzki Szpital im. Św. Ojca Pio w Przemyślu**

1. Na sprawozdanie Wojewódzkiego Szpitala im. Św. Ojca Pio w Przemyślu składa się:
  - 1) wprowadzenie do sprawozdania finansowego,
  - 2) bilans sporządzony na dzień 31.12.2014 r., który po stronie aktywów i pasywów zamyka się sumą 113.868.142,46 zł,
  - 3) rachunek zysków i strat za rok obrotowy od 01.01.2014 do 31.12.2014 wykazujący stratę netto w wysokości - 10.129.833,044zł,
  - 4) zestawienie zmian w funduszu własnym za rok obrotowy od 01.01.2014 do 31.12.2014 wykazujące zmniejszenie funduszu własnego o kwotę 11.518.513,92 zł,
  - 5) rachunek przepływów pieniężnych za rok obrotowy od 01.01.2014 do 31.12.2014 wykazujący zwiększenie stanu środków pieniężnych o kwotę 2.205.703,61 zł,
  - 6) dodatkowe informacje i objaśnienia,
2. Sprawozdanie finansowe sporządzone zostało przy założeniu kontynuowania działalności przez Szpital przez co najmniej 12 kolejnych miesięcy.

3. Przeciętne zatrudnienie w Szpitalu w 2014 r. wyniosło 1164 osób, i nie uległo zmianie do roku poprzedniego.
4. Analizę i ocenę sytuacji majątkowej i finansowej jednostki przedstawiają poniższe zestawienia tabelaryczne:

1/ Bilans analityczny za lata 2013 – 2014

2/ Analityczny rachunek zysków i strat za lata 2013 – 2014

3/ Zestawienie wybranych wskaźników analitycznych za lata 2012 – 2014

## 1. BILANS ANALITYCZNY

Wyszczególnienie	Stan na koniec roku obrotowego				Zmiana stanu	
	2013		2014		2014/2013	
	kwota	% struktura	kwota	% struktura	kwota	% dynamika
0	1	2	3	4	5	6
<b>S U M A A K T Y W Ó W</b>	<b>116 650 810,78</b>	<b>100,00</b>	<b>113 868 142,46</b>	<b>100,00</b>	<b>-2 782 668,32</b>	<b>100,00</b>
<b>A. ATYWA TRWAŁE</b>	<b>100 244 265,46</b>	<b>85,94</b>	<b>98 037 824,29</b>	<b>86,10</b>	<b>-2 206 441,17</b>	<b>79,30</b>
I. Wartości niematerialne i prawne	0,00	0,00	0,00	0,00	0,00	0,00
II. Rzeczowe aktywa trwałe	100 244 265,46	85,94	98 037 824,29	86,10	-2 206 441,17	79,30
1. Środki trwałe	100 191 535,46	85,89	97 870 435,88	85,95	-2 321 099,58	83,42
a/ grunty	3 983 179,01	3,41	3 768 857,88	3,31	-214 321,13	7,70
b/ budynki, lokale i obiekty inżynierii	83 159 546,63	71,30	79 296 203,25	69,64	-3 863 343,38	138,84
c/ urządzenia techniczne i maszyny	1 705 566,79	1,46	1 349 663,51	1,19	-355 903,28	12,79
d/ środki transportu	852 168,14	0,73	904 806,71	0,79	52 638,57	-1,89
e/ inne środki trwałe	10 491 074,89	8,99	12 550 904,53	11,02	2 059 829,64	-74,02
2. Środki trwałe w budowie	52 730,00	0,05	167 388,41	0,15	114 658,41	-4,12
III. Należności długoterminowe	0,00	0,00	0,00	0,00	0,00	0,00
IV. Inwestycje długoterminowe	0,00	0,00	0,00	0,00	0,00	0,00
V. Długoterminowe rozlicz. międzyokr.	0,00	0,00	0,00	0,00	0,00	0,00
<b>B. AKTYWA OBROTOWE</b>	<b>16 406 545,32</b>	<b>14,06</b>	<b>15 830 318,17</b>	<b>13,90</b>	<b>-576 227,15</b>	<b>20,70</b>
I. Zapasy	1 946 088,03	1,67	1 782 577,16	1,57	-163 510,87	5,88
II. Należności krótkoterminowe	14 094 037,26	12,08	11 402 187,05	10,01	-2 691 850,21	96,73
1. Z tytułu dostaw i usług	11 191 934,54	9,59	8 426 726,32	7,40	-2 765 208,22	99,37
2. Z tytułu podatków, ZUS i innych świadczeń	0,00	0,00	0,00	0,00	0,00	0,00
3. Inne	2 902 102,72	2,49	2 975 460,73	2,61	73 358,01	-2,64

III. Inwestycje krótkoterminowe	162 997,45	0,14	2 368 701,06	2,08	2 205 703,61	-79,27
IV Krótkoterminowe rozlicz. międzyokr.	203 422,58	0,17	276 852,90	0,24	73 430,32	-2,64
<b>S U M A P A S Y W Ó W</b>	<b>116 650 810,78</b>	<b>100,00</b>	<b>113 868 142,46</b>	<b>100,00</b>	<b>-2 782 668,32</b>	<b>100,00</b>
<b>A. KAPITAŁY (FUNDUSZE) WŁASNE</b>	<b>23 128 392,10</b>	<b>19,82</b>	<b>11 609 878,18</b>	<b>10,19</b>	<b>-11 518 513,92</b>	<b>413,93</b>
I. Kapitał (fundusz) założycielski	223 860 356,04	191,90	222 471 675,56	195,37	-1 388 680,48	49,90
II. Kapitał (fundusz) zakładu	0,00	0,00	0,00	0,00	0,00	0,00
III. Kapitał (fundusz) z aktualizacji wyceny	0,00	0,00	0,00	0,00	0,00	0,00
IV. Zysk (strata) z lat ubiegłych	-194 661 897,71	166,88	-200 731 963,94	-176,28	-6 070 066,23	218,14
V. Zysk (strata) netto	-6 070 066,23	-5,20	-10 129 833,44	-8,90	-4 059 767,21	145,89
<b>B. ZOBOWIĄZANIA I REZERWY NA ZOBOWIĄZANIA</b>	<b>93 522 418,68</b>	<b>80,18</b>	<b>102 258 264,28</b>	<b>89,81</b>	<b>8 735 845,60</b>	<b>-313,93</b>
I. Rezerwy na zobowiązania	8 713 997,00	7,47	12 780 757,20	11,23	4 066 760,20	-146,15
1. Rezerwa na świadcz. emerytalne i podobne	8 713 997,00	7,47	12 375 427,00	10,87	3 661 430,00	-131,58
2. Pozostałe rezerwy	0,00	0,00	405 330,20	0,36	405 330,20	-14,57
II. Zobowiązania długoterminowe	14 341 528,41	12,29	20 049 444,87	17,61	5 707 916,46	-205,12
1. Kredyty i pożyczki	13 559 321,86	11,62	11 864 406,58	10,42	-1 694 915,28	60,91
2. Inne	782 206,55	0,67	8 185 038,29	7,19	7 402 831,74	-266,03
III. Zobowiązania krótkoterminowe	50 145 427,51	43,00	45 876 602,74	40,29	-4 268 824,77	153,42
1. Kredyty i pożyczki	2 528 248,88	2,17	1 694 915,28	1,49	-833 333,60	29,95
2. Inne zobowiązania finansowe	733 334,34	0,63	2 413 771,91	2,12	1 680 437,57	-60,39
3. Z tytułu dostaw i usług	33 451 023,46	28,68	27 564 861,50	24,21	-5 886 161,96	211,53
4. Z tytułu podatków, ZUS i innych świadcz.	5 364 573,17	4,60	5 747 235,96	5,05	382 662,79	-13,75
5. Z tytułu wynagrodzeń	2 495 046,70	2,14	2 820 751,75	2,48	325 705,05	-11,70
6. Inne	434 075,25	0,37	961 523,09	0,84	527 447,84	-18,95
7. Fundusze specjalne	5 139 125,71	4,41	4 673 543,25	4,10	-465 582,46	16,73
IV. Rozliczenia międzyokresowe	20 321 465,76	17,42	23 551 459,47	20,68	3 229 993,71	-116,08

Analiza bilansu wykazuje, że majątek Wojewódzkiego Szpitala im. Św. Ojca Pio w Przemyślu wyrażający się wartością aktywów netto na dzień 31.12.2014 r. wyniósł 113.868.142,46 zł i w porównaniu do stanu na dzień 31.12.2013 r. zmniejszył się o kwotę -2.782.668,32 zł.

1/ wartość księgowa majątku trwałego zmniejszyła się o kwotę -2.206.441,17 zł., przy uwzględnieniu naliczenia amortyzacji rocznej 2014 w kwocie 7.333.904,78 zł.

2/ majątek obrotowy zmniejszył się o kwotę -576.227,15 zł i na dzień 31.12.2014 r. wynosi 15.830.318,17 zł.

3/ należności z tytułu dostaw i usług na dzień 31.12.2014 r. wynoszą 8.426.726,32 zł i uległy zmniejszeniu względem roku poprzedniego o kwotę -2.765.208,22 zł.

4/ Zobowiązania i rezerwy na zobowiązania na dzień 31.12.2014 r. wynoszą 102.258.264,28 zł i przekraczają ponad ośmiokrotnie stan funduszy własnych.

Strata do pokrycia z lat ubiegłych i roku obrotowego 2014 łącznie wynosi -210.861.797,38 zł i przekracza wartość aktywów jednostki o kwotę 96.993.654,92 zł.

Zobowiązania wymagalne na dzień 31.12.2014 r. wynoszą 20.072.878 zł, są niższe od roku 2013 o 4.735.069 zł.

Zobowiązania długoterminowe wynoszą 20.049.444,87 zł, są wyższe od roku 2013 o 5.707.916,46 zł.

## 2. ANALITYCZNY RACHUNEK ZYSKÓW I STRAT

Wyszczególnienie	2013		2014		2014/2013	
	kwota	% struktura	Kwota	% struktura	kwota	% dynamika
0	1	2,00	3	4	5	6
<b>A Przychody ze sprzedaży</b>	<b>109 531 710,02</b>	94,76	<b>102 636 453,04</b>	92,84	<b>-6 895 257</b>	<b>93,70</b>
I. Przychody netto ze sprzedaży produktów	112 696 613,61	97,50	106 325 201,32	96,18	-6 371 412	94,35
II. Zmiana stanu produktów	-3 165 473,59	-2,74	-3 689 168,28	-3,34	-523 695	116,54
III. Koszty wytw. prod. na własne potrzeby	0,00	0,00	0,00	0,00	0	
IV. Przychody netto ze sprz.towar. i mat.	570,00	0,00	420,00	0,00	-150	73,68
<b>B. Koszty działalności operacyjnej</b>	<b>110 366 486,53</b>	90,72	<b>114 287 050,89</b>	94,70	<b>3 920 564</b>	<b>103,55</b>
I. Amortyzacja	6 555 360,77	5,39	7 333 904,78	6,08	778 544	111,88
II. Zużycie materiałów i energii	25 052 805,63	20,59	24 746 856,19	20,51	-305 949	98,78
III. Usługi obce	19 371 078,10	15,92	21 165 433,70	17,54	1 794 356	109,26
IV. Podatki i opłaty	1 257 256,98	1,03	1 366 657,32	1,13	109 400	108,70
V. Wynagrodzenia	48 380 141,07	39,77	49 831 700,33	41,29	1 451 559	103,00
VI. ZUS i inne świadczenia	9 070 725,31	7,46	9 231 687,57	7,65	160 962	101,77
VII. Pozostałe koszty rodzajowe	679 023,67	0,56	610 728,00	0,51	-68 296	89,94
VIII. Wartość sprzedanych towarów i mater.	95,00	0,00	83,00	0,00	-12	87,37
<b>C. Zysk (strata) na sprzedaży (A-B)</b>	<b>-834 776,51</b>	-0,72	<b>-11 650 597,85</b>	-10,54	<b>-10 815 821</b>	<b>1395,65</b>
D. Pozostałe przychody operacyjne	5 783 014,81	5,00	7 274 345,61	6,58	1 491 331	125,79
E. Pozostałe koszty operacyjne	7 381 819,63	6,07	2 500 099,28	2,07	-4 881 720	33,87
<b>F. Zysk (strata) na działalności</b>	<b>-2 433 581,33</b>	<b>-2,11</b>	<b>-6 876 351,52</b>	<b>-6,22</b>	<b>-4 442 770</b>	<b>282,56</b>



operacyjnej (C+D-E)						
G. Przychody finansowe	271 198,30	0,23	640 989,50	0,58	369 791	236,35
H. Koszty finansowe	3 907 683,20	3,21	3 738 547,42	3,10	-169 136	95,67
<b>I. Zysk (strata) z działalności gospodarczej F+G-H)</b>	<b>-6 070 066,23</b>	<b>-5,25</b>	<b>-9 973 909,44</b>	<b>-9,02</b>	<b>-3 903 843</b>	<b>164,31</b>
J. Wynik zdarzeń nadzwyczajnych	0,00		0,00		0	
<b>K. Zysk ( strata ) brutto ( I ± J )</b>	<b>-6 070 066,23</b>	<b>-5,25</b>	<b>-9 973 909,44</b>	<b>-9,02</b>	<b>-3 903 843</b>	<b>164,31</b>
L. Podatek dochodowy	0,00	0,00	155 924,00	0,13	155 924	
M. Pozost. obowiązkowe zmniejszenia zysku	0,00	0,00	0,00	0,00	0	
<b>N. Zysk ( strata ) netto ( K - L - M )</b>	<b>-6 070 066,23</b>	<b>-5,25</b>	<b>-10 129 833,44</b>	<b>-9,16</b>	<b>-4 059 767</b>	<b>166,88</b>
<b>Ogółem przychody</b>	<b>115 585 923,13</b>	<b>100,00</b>	<b>110 551 788,15</b>	<b>100,00</b>	<b>-5 034 135</b>	<b>95,64</b>
<b>Ogółem koszty</b>	<b>121 655 989,36</b>	<b>100,00</b>	<b>120 681 621,59</b>	<b>100,00</b>	<b>-974 368</b>	<b>99,20</b>

W roku 2014 Szpital zrealizował przychody ogółem w wysokości 110.551.788,15 zł., niższe niż w roku poprzednim o kwotę -5.034.134,98 zł tj. o 4,36 %.

Koszty ogółem działalności Szpitala za rok 2014 wyniosły 120.525.697,59 zł., niższe w stosunku do roku poprzedniego o kwotę -1.130.291,77 zł tj. o 0,93 %.

Ogółem strata do pokrycia na dzień 31.12.2014 r. stanowi kwotę -210.861.797,38 zł, z tego strata z lat poprzednich -200.731.963,94 zł i strata z roku 2014 -10.129.833,44 zł.

Strata netto za rok 2014 wyniosła -10.129.833,44 zł, w tym koszty amortyzacji 7.333.904,78 zł. W związku z powyższym ujemny wynik finansowy pomniejszony o koszty amortyzacji wynosi -2.795.928,66 zł.

Zgodnie z art. 59 ustawy z dnia 15 kwietnia 2011 r. o działalności leczniczej podmiot tworzący jest zobowiązany do jego pokrycia lub dokonania przekształcenia lub likwidacji zakładu.

### 3. ZESTAWIENIE WYBRANYCH WSKAŹNIKÓW ANALITYCZNYCH.

Lp.	Nazwa wskaźnika	Sposób wyliczenia	2012	2013	2013
1.	2	3	4	5	6
1.	<b>Wskaźniki charakteryzujące płynność finansową</b>				
1.1	Płynność finansowa I - bieżąca	<i>Aktywa obrotowe – należności z tyt. dostaw i usług powyżej 12 mc</i> <i>Zobowiązania krótkoterm. – Zobow. krótkoterm. pow. 12 mc</i>	0,31	0,30	0,31
1.2	Płynność finansowa II -	<i>Aktywa obrotowe – należ. z tyt. dostaw i usług powyżej 12 mc</i> <i>Zobowiązania krótkoterm.- zobow. z tyt. dostaw i usług pow. 12 mc</i>	0,27	0,26	0,28

	szybka				
<b>2.</b>	<b>Wskaźniki efektywności gospodarowania majątkiem</b>				
2.1	Szybkość obrotu zapasów (w dniach)	<i>Zapasy (BO+BZ) : 2 x 365 Przychód ze sprzedaży</i>	5	6	5
2.2	Szybkość spłaty zobowiązań (w dniach)	<i>Średni stan zobowiązań z tyt. dostaw x365 Przychód ze sprzedaży produktów, towarów i materiałów</i>	103	106	105
<b>3</b>	<b>Wskaźniki zadłużenia</b>				
3.1	Wskaźnik ogólnego zadłużenia	<i>Zobowiązania ogółem Aktywa ogółem</i>	0,77	0,80	0,89

Wskaźniki płynności finansowej będącym relacją majątku obrotowego do zobowiązań krótkoterminowych wskazuje na występowanie w szpitalu istotnych zakłóceń w terminowym regulowaniu zobowiązań wymagalnych.

Okres spłaty zobowiązań w dniach zmniejszył się o 1 dzień względem roku poprzedniego, co oznacza, iż nadal istnieją trudności w spłacie zobowiązań.

Wskaźnik relacji zobowiązań do kapitałów własnych, prowadzi do utraty płynności finansowej.

Przeprowadzona analiza ekonomiczno – finansowa w powiązaniu z wynikami badania sprawozdania finansowego wskazuje na występowanie w Szpitalu trudności związane z jego funkcjonowaniem, których potwierdzeniem jest :

- brak rentowności zasobów - ujemne wskaźniki rentowności w roku obrotowym pogłębiły się i są mniej korzystne niż w latach poprzednich,
- niekorzystna struktura źródeł finansowania majątku i odbiegający od postulowanych poziom wskaźników płynności,
- występujące trudności i opóźnienia w regulowaniu zobowiązań.

Sytuacja ta stanowi zagrożenie dla realizowanych statutowych celów i zadań Szpitala na wymaganym jakościowo poziomie i rozmiarach dostosowanych do potrzeb otoczenia. Pomimo tej sytuacji, Dyrektor szpitala poinformował o swej zdolności do kontynuacji działalności w niezmienionym zakresie.

## Wojewódzki Szpital Podkarpacki im. Jana Pawła II w Krośnie

1. Na sprawozdanie Wojewódzkiego Szpitala Podkarpackiego im. Jana Pawła II w Krośnie składa się:
  - 1) wprowadzenie do sprawozdania finansowego,
  - 2) bilans sporządzony na dzień 31.12.2014 r., który po stronie aktywów i pasywów zamyka się sumą bilansową 126.157.241,99 zł,
  - 3) rachunek zysków i strat za rok obrotowy od 01.01.2014 r. do 31.12.2014 r. wykazujący stratę w wysokości 2.963.099,83 zł,
  - 4) zestawienie zmian w funduszu własnym za rok obrotowy od 01.01.2014 r. do 31.12.2014 r. wykazujące zmniejszenie funduszu własnego o kwotę 2.949.995,88 zł,
  - 5) rachunek przepływów pieniężnych za rok obrotowy od 01.01.2014 r. do 31.12.2014 r. wykazujący wzrost stanu środków pieniężnych o kwotę 2.577.395,94 zł,
  - 6) 6/ dodatkowe informacje i objaśnienia.
2. Sprawozdanie finansowe sporządzone zostało przy założeniu możliwości dalszego kontynuowania działalności przez jednostkę w okresie nie krótszym niż jeden rok od dnia bilansowego w niezmienionym istotnie zakresie.
3. Średnioroczne zatrudnienie w roku 2014 wyniosło 1.248,48 etatów przeliczeniowych i utrzymuje się na takim samym poziomie jak w roku 2013.
4. Analizę i ocenę sytuacji finansowej jednostki przedstawiają poniższe zestawienia tabelaryczne:
  - 1/ Bilans analityczny za lata 2013 – 2014
  - 2/ Analityczny rachunek zysków i strat za lata 2013 – 2014
  - 3/ Zestawienie wybranych wskaźników analitycznych za lata 2012 – 2014.

### 1. BILANS ANALITYCZNY

Wyszczególnienie	Stan na koniec roku obrotowego				Zmiana stanu	
	2013		2014		2014/2013	
	kwota	% struktura	kwota	% struktura	kwota	% dynamika
0	1	2	3	4	5	6
<b>S U M A A K T Y W Ó W</b>	<b>134 097 682,96</b>	<b>100,00</b>	<b>126 157 241,99</b>	<b>100,00</b>	<b>-7 940 440,97</b>	<b>94,08</b>
<b>A. ATYWA TRWAŁE</b>	<b>112 564 835,05</b>	<b>83,93</b>	<b>105 017 651,02</b>	<b>83,24</b>	<b>-7 547 184,03</b>	<b>93,30</b>
I. Wartości niematerialne i prawne	0,00	0,00	15 902,43	0,01	15 902,43	
II. Rzeczowe aktywa trwałe	112 564 835,05	83,93	105 001 748,59	83,23	-7 563 086,46	93,28
1. Środki trwałe	109 865 974,86	81,92	104 110 717,64	82,52	-5 755 257,22	94,76
a/ grunty	3 326 575,00	2,48	3 341 385,00	2,65	14 810,00	100,45
b/ budynki, lokale i obiekty inżynierii	75 073 360,86	55,98	75 969 577,73	60,21	896 216,87	101,19
c/ urządzenia techniczne i	9 418 549,18	7,02	8 565 721,54	6,79	-852 827,64	90,95

maszyny						
d/ środki transportu	415 308,47	0,31	350 269,63	0,28	-65 038,84	84,34
e/ inne środki trwale	21 632 181,35	16,13	15 883 763,74	12,59	-5 748 417,61	73,43
2. Środki trwale w budowie	2 698 860,19	2,01	891 030,95	0,71	-1 807 829,24	33,02
III. Należności długoterminowe	0,00	0,00	0,00	0,00	0,00	
IV. Inwestycje długoterminowe	0,00	0,00	0,00	0,00	0,00	
V. Długoterminowe rozlicz. międzyokr.	0,00	0,00	0,00	0,00	0,00	
<b>B. AKTYWA OBROTOWE</b>	<b>21 532 847,91</b>	<b>16,07</b>	<b>21 139 590,97</b>	<b>16,76</b>	<b>-393 256,94</b>	<b>98,17</b>
I. Zapasy	1 848 001,11	1,38	2 597 190,72	2,06	749 189,61	140,54
II. Należności krótkoterminowe	14 865 186,17	11,09	11 282 356,42	8,95	-3 582 829,75	75,90
1. Z tytułu dostaw i usług	14 146 331,32	10,55	10 332 014,47	8,19	-3 814 316,85	73,04
2. Z tytułu podatków, ZUS i innych świadc.	135 233,67	0,10	284 430,39	0,23	149 196,72	210,33
3. Inne	583 621,18	0,44	665 911,56	0,53	82 290,38	114,10
III. Inwestycje krótkoterminowe	4 354 048,17	3,25	6 931 444,11	5,49	2 577 395,94	159,20
IV Krótkoterminowe rozlicz. międzyokr.	465 612,46	0,35	328 599,72	0,26	-137 012,74	70,57
<b>S U M A P A S Y W Ó W</b>	<b>134 097 682,96</b>	<b>100,00</b>	<b>126 157 241,99</b>	<b>100,00</b>	<b>-7 940 440,97</b>	<b>94,08</b>
<b>A. KAPITAŁY (FUNDUSZE) WŁASNE</b>	<b>17 326 545,09</b>	<b>12,92</b>	<b>14 376 549,21</b>	<b>11,40</b>	<b>-2 949 995,88</b>	<b>82,97</b>
I. Kapitał (fundusz) założycielski	62 203 900,70	46,38	62 217 004,65	49,32	13 103,95	100,02
II. Kapitał (fundusz) zakładu	0,00	0,00	0,00	0,00	0,00	
III. Kapitał (fundusz) z aktualizacji wyceny	0,00	0,00	0,00	0,00	0,00	
IV. Zysk (strata) z lat ubiegłych	-43 693 881,50	-32,58	-44 877 355,61	-35,57	-1 183 474,11	102,71
V. Zysk (strata) netto	-1 183 474,11	-0,88	-2 963 099,83	-2,35	-1 779 625,72	250,37
<b>B. ZOBOWIĄZANIA I REZERWY NA ZOBOWIĄZANIA</b>	<b>116 771 137,87</b>	<b>87,08</b>	<b>111 780 692,78</b>	<b>88,60</b>	<b>-4 990 445,09</b>	<b>95,73</b>
I. Rezerwy na zobowiązania	15 268 766,29	11,39	12 941 650,08	10,26	-2 327 116,21	84,76
1. Rezerwa na świadc. emerytalne i podobne	13 832 478,74	10,32	12 820 013,79	10,16	-1 012 464,95	92,68
2. Pozostałe rezerwy	1 436 287,55	1,07	121 636,29	0,10	-1 314 651,26	8,47
II. Zobowiązania długoterminowe	22 418 111,24	16,72	22 041 645,53	17,47	-376 465,71	98,32
1. Kredyty i pożyczki	20 729 903,76	15,46	20 926 431,06	16,59	196 527,30	100,95
2. Inne	1 688 207,48	1,26	1 115 214,47	0,88	-572 993,01	66,06

III. Zobowiązania krótkoterminowe	25 684 502,28	19,15	26 891 884,87	21,31	1 207 382,59	104,70
1. Kredyty i pożyczki	5 562 055,33	4,15	7 177 714,88	5,69	1 615 659,55	129,05
2. Inne zobowiązania finansowe	0,00	0,00	0,00	0,00	0,00	
3. Z tytułu dostaw i usług	10 647 273,16	7,94	10 431 227,88	8,27	-216 045,28	97,97
4. Z tytułu podatków, ZUS i innych świadczeń	3 892 358,63	2,90	3 560 308,63	2,82	-332 050,00	91,47
5. Z tytułu wynagrodzeń	2 518 442,35	1,88	2 616 232,77	2,07	97 790,42	103,88
6. Inne	2 165 560,14	1,61	2 142 450,13	1,70	-23 110,01	98,93
7. Fundusze specjalne	898 812,67	0,67	963 950,58	0,76	65 137,91	107,25
IV. Rozliczenia międzyokresowe	53 399 758,06	39,82	49 905 512,30	39,56	-3 494 245,76	93,46

Analiza bilansu wykazuje, że majątek Wojewódzkiego Szpitala Podkarpackiego im. Jana Pawła II w Krośnie wyrażający się wartością aktywów na dzień 31.12.2014 r. wyniósł 126.157.241,99 zł i w porównaniu do stanu na dzień 31.12.2013 r. zmniejszył się o kwotę -7.940.440,97zł.

1/ wartość majątku trwałego uległa zmniejszeniu o kwotę -7.547.184,03 zł.

2/ wartość majątku obrotowego zmniejszyła się o kwotę -393.256,94 zł.

Fundusze obce tj. zobowiązania i rezerwy na zobowiązania na dzień 31.12.2014 r. wynoszą 111.780.692,78 zł, uległy zmniejszeniu o kwotę -4.990.445,09 zł względem roku poprzedniego.

Zobowiązania długoterminowe wynoszą 22.041.645,53 zł i dotyczą części rat kredytów i pożyczek przypadających do spłaty. Są niższe od roku 2013 o kwotę 376.465,71 zł.

Zobowiązania wymagalne na 31.12.2014 r. wynoszą 4.818.786,55 zł, są niższe od roku 2013 o kwotę 1.632.621,45 zł.

## 2. ANALITYCZNY RACHUNEK ZYSKÓW I STRAT

Wyszczególnienie	Stan na koniec roku obrotowego				Zmiana stanu	
	2013		2014		2014/2013	
	kwota	% struktura	kwota	% struktura	kwota	% dynamika
0	1	2	3	4	5	6
<b>A Przychody ze sprzedaży</b>	<b>108 095 957,46</b>	<b>90,40</b>	<b>112 148 034,58</b>	<b>91,48</b>	<b>4 052 077,12</b>	<b>103,75</b>
I. Przychody netto ze sprzedaży produktów	107 706 847,51	90,07	111 177 881,91	90,69	3 471 034,40	103,22
II. Zmiana stanu produktów	380 966,88	0,32	965 224,21	0,79	584 257,33	253,36
III. Koszty wytw. prod. na własne	0,00	0,00	0,00	0,00	0,00	

potrzeby						
IV. Przychody netto ze sprz.towar. i mat.	8 143,07	0,01	4 928,46	0,00	-3 214,61	60,52
<b>B. Koszty działalności operacyjnej</b>	<b>118 333 990,40</b>	<b>97,99</b>	<b>122 874 542,43</b>	<b>97,87</b>	<b>4 540 552,03</b>	<b>103,84</b>
I. Amortyzacja	9 337 366,73	7,73	9 904 228,36	7,89	566 861,63	106,07
II. Zużycie materiałów i energii	30 950 066,95	25,63	32 679 276,41	26,03	1 729 209,46	105,59
III. Usługi obce	19 404 597,49	16,07	21 127 862,76	16,83	1 723 265,27	108,88
IV. Podatki i opłaty	474 257,74	0,39	491 998,81	0,39	17 741,07	103,74
V. Wynagrodzenia	47 742 224,67	39,53	48 298 670,73	38,47	556 446,06	101,17
VI. ZUS i inne świadczenia	9 195 360,92	7,61	9 343 745,50	7,44	148 384,58	101,61
VII. Pozostałe koszty rodzajowe	1 224 794,05	1,01	1 025 519,32	0,82	-199 274,73	83,73
VIII. Wartość sprzedanych towarów i mater.	5 321,85	0,00	3 240,54	0,00	-2 081,31	60,89
<b>C. Zysk (strata) na sprzedaży (A-B)</b>	<b>-10 238 032,94</b>	<b>-8,56</b>	<b>-10 726 507,85</b>	<b>-8,75</b>	<b>-488 474,91</b>	<b>104,77</b>
D. Pozostałe przychody operacyjne	11 370 002,49	9,51	9 158 416,53	7,47	-2 211 585,96	80,55
E. Pozostałe koszty operacyjne	434 632,25	0,36	1 079 341,51	0,86	644 709,26	248,33
<b>F. Zysk (strata) na działalności operacyjnej (C+D-E)</b>	<b>697 337,30</b>	<b>0,58</b>	<b>-2 647 432,83</b>	<b>-2,16</b>	<b>-3 344 770,13</b>	<b>-379,65</b>
G. Przychody finansowe	115 243,70	0,10	1 284 117,77	1,05	1 168 874,07	1114,26
H. Koszty finansowe	1 968 985,11	1,63	1 589 077,77	1,27	-379 907,34	80,71
<b>I. Zysk (strata) z działalności gospodarczej F+G-H)</b>	<b>-1 156 404,11</b>	<b>-0,97</b>	<b>-2 952 392,83</b>	<b>-2,41</b>	<b>-1 795 988,72</b>	<b>255,31</b>
J. Wynik zdarzeń nadzwyczajnych					0,00	
<b>K. Zysk ( strata ) brutto ( I ± J )</b>	<b>-1 156 404,11</b>	<b>-0,97</b>	<b>-2 952 392,83</b>	<b>-2,41</b>	<b>-1 795 988,72</b>	<b>255,31</b>
L. Podatek dochodowy	27 070,00	0,02	10 707,00	0,01	-16 363,00	39,55
M. Pozost. obowiązkowe zmniejszenia zysku		0,00		0,00	0,00	
<b>N. Zysk ( strata ) netto ( K - L - M )</b>	<b>-1 183 474,11</b>	<b>-0,99</b>	<b>-2 963 099,83</b>	<b>-2,42</b>	<b>-1 779 625,72</b>	<b>250,37</b>
<b>Ogółem przychody</b>	<b>119 581 203,65</b>	<b>100,00</b>	<b>122 590 568,88</b>	<b>100,00</b>	<b>3 009 365,23</b>	<b>102,52</b>
<b>Ogółem koszty</b>	<b>120 764 677,76</b>	<b>100,00</b>	<b>125 553 668,71</b>	<b>100,00</b>	<b>4 788 990,95</b>	<b>103,97</b>

W roku 2014 Szpital zrealizował przychody ogółem w wysokości 122.590.568,88 zł, wyższe niż w roku poprzednim o kwotę 3.009.365,23 zł tj. o 2,52 %.

Koszty ogółem działalności Szpitala za rok 2014 wyniosły 125.553.668,71 zł i są wyższe w stosunku do roku poprzedniego o kwotę 4.788.990,95 zł tj. o 3,97%.

Ogółem strata do pokrycia na dzień 31.12.2014 r. stanowi kwotę -47.840.455,44 zł, z tego strata z lat poprzednich -44.877.355,61 zł i strata z roku 2014 -2.963.099,83 zł.

Wojewódzki Szpital Podkarpaci im. Jana Pawła II w Krośnie zanotował stratę netto w kwocie -2.963.099,83 zł. Przy kosztach amortyzacji w kwocie 9.904.228,36 zł nie zachodzi konieczność pokrycia ujemnego wyniku finansowego przez podmiot tworzący zgodnie z art. 59 ustawy z dnia 15 kwietnia 2011 r. o działalności leczniczej.

### 3. ZESTAWIENIE WYBRANYCH WSKAŹNIKÓW ANALITYCZNYCH

Lp.	Nazwa wskaźnika	Sposób wyliczenia	2012	2013	2014
1.	2	3	4	5	6
<b>1.</b>	<b>Wskaźniki charakteryzujące płynność finansową</b>				
1.1	Płynność finansowa I - bieżąca	<i>Aktywa obrotowe</i> <i>Zobowiązania krótkoterminowe</i>	0,76	0,73	0,70
1.2	Płynność finansowa II - szybka	<i>Aktywa obrot. - zapasy krótkoterm.</i> <i>Zobowiązania krótkoterminowe</i>	0,65	0,65	0,60
<b>2.</b>	<b>Wskaźniki efektywności gospodarowania majątkiem</b>				
2.1	Szybkość obrotu zapasów (w dniach)	<i>Zapasy (BO+BZ) : 2 x 365</i> <i>Przychód ze sprzedaży</i>	12	8	7
2.2	Szybkość spłaty zobowiązań (w dniach)	<i>Średni stan zobowiązań z tyt. dostaw x365</i> <i>Przychód ze sprzedaży</i>	42	38	35
<b>3</b>	<b>Wskaźniki zadłużenia</b>				
3.1	Wskaźnik ogólnego zadłużenia	<i>Zobowiązania ogółem</i> <i>Aktywa ogółem</i>	0,86	0,87	0,89

Z uwagi na spadek wartości majątku obrotowego oraz wzrost zobowiązań, wszystkie wskaźniki płynności finansowej uległy pogorszeniu i kształtują się poniżej poziomu uznanego za pożądany, co oznacza że Szpital ma problemy z terminowym regulowaniem zobowiązań.

Wskaźnik zadłużenia ogólnego przekroczył wskaźnik uznany za bezpieczny 0,5 dla aktywów ogółem co oznacza, że Szpital nie posiada zdolności kredytowej.

Szpital od kilku lat generuje straty, a poniesione i niepokryte straty z lat ubiegłych w kwocie -44.877.455,61 zł oraz strata w roku badanym w wysokości -2.963.099,83

zł stanowią łącznie 76,9 % kapitału założycielskiego. Szpital posiada środki trwałe stanowiące 83,2% sumy aktywów co jest wynikiem kosztów amortyzacji 9.904.228,36 zł. Dyrekcja Szpitala podjęła szereg działań mających poprawić sytuację finansową jednostki.

### **Wojewódzki Szpital im. Zofii z Zamoyskich Tarnowskiej w Tarnobrzegu**

1. Na sprawozdanie Wojewódzkiego Szpitala im. Zofii z Zamoyskich Tarnowskiej w Tarnobrzegu składa się:
  - 1) wprowadzenie do sprawozdania finansowego,
  - 2) bilans sporządzony na dzień 31.12.2014 r., który po stronie aktywów i pasywów zamyka się sumą bilansową 118.934.283,69 zł,
  - 3) rachunek zysków i strat za rok obrotowy od 01.01.2014 do 31.12.2014 wykazujący stratę netto w wysokości 6.512.298,13 zł,
  - 4) zestawienie zmian w funduszu własnym za rok obrotowy od 01.01.2014 r. do 31.12.2013 r. wykazujące zmniejszenie funduszu własnego o kwotę 5.462.937,46 zł,
  - 5) rachunek przepływów pieniężnych za rok obrotowy od 01.01.2014 r. do 31.12.2013 r. wykazujący spadek stanu środków pieniężnych o kwotę 153.666,01 zł,
  - 6) dodatkowe informacje i objaśnienia.
2. Sprawozdanie finansowe sporządzone zostało przy założeniu kontynuowania działalności przez Szpital przez co najmniej 12 kolejnych miesięcy i dłużej w niezmiennym istotnie zakresie.
3. Średnioroczne zatrudnienie w Szpitalu w 2014 r. w przeliczeniu na pełne etaty wynosiło 805,04 etatu przy 785,83 etatu w roku 2013.
4. Analizę i ocenę sytuacji majątkowej i finansowej jednostki przedstawiają poniższe zestawienia tabelaryczne:
  - 1/ Bilans analityczny za lata 2013 – 2014
  - 2/ Analityczny rachunek zysków i strat za lata 2013 – 2014
  - 3/ Zestawienie wybranych wskaźników analitycznych za lata 2012 – 2014

#### **1. BILANS ANALITYCZNY**

Wyszczególnienie	Stan na koniec roku obrotowego				Zmiana stanu	
	2013		2014		2014/2013	
	kwota	% struktura	kwota	% struktura	kwota	% dynamika
0	1	2	3	4	5	6
<b>S U M A A K T Y W Ó W</b>	<b>117 821 871,40</b>	<b>100,00</b>	<b>118 934 283,69</b>	<b>100,00</b>	<b>1 112 412,29</b>	<b>100,94</b>
<b>A. ATYWA TRWAŁE</b>	<b>109 671 041,76</b>	<b>93,08</b>	<b>109 043 398,19</b>	<b>91,67</b>	<b>-627 643,57</b>	<b>99,43</b>
I. Wartości niematerialne i prawne	0,00	0,00	70 000,00	0,06	70 000,00	
II. Rzeczowe aktywa trwałe	109 404 148,76	92,85	108 936 805,19	91,61	-467 343,57	99,57
1. Środki trwałe	109 323 995,97	92,78	108 644 539,41	91,36	-679 456,56	99,38



a/ grunty	863 353,00	0,73	863 353,00	0,73	0,00	100,00
b/ budynki, lokale i obiekty inżynierii	99 503 912,07	84,45	97 950 548,93	82,36	-1 553 363,14	98,44
c/ urządzenia techniczne i maszyny	1 384 076,81	1,17	1 148 132,48	0,97	-235 944,33	82,95
d/ środki transportu	365 045,13	0,31	666 709,70	0,56	301 664,57	182,64
e/ inne środki trwałe	7 207 608,96	6,12	8 015 795,30	6,74	808 186,34	111,21
2. Środki trwałe w budowie	80 152,79	0,07	292 265,78	0,25	212 112,99	364,64
III. Należności długoterminowe	0,00	0,00	0,00	0,00	0,00	
IV. Inwestycje długoterminowe	0,00	0,00	0,00	0,00	0,00	
V. Długoterminowe rozlicz. międzyokr.	266 893,00	0,23	36 593,00	0,39	-230 300,00	13,71
<b>B. AKTYWA OBROTOWE</b>	<b>8 150 829,64</b>	<b>6,92</b>	<b>9 890 885,50</b>	<b>8,30</b>	<b>1 740 055,86</b>	<b>121,35</b>
I. Zapasy	1 008 171,36	0,86	1 596 764,40	1,34	588 593,04	158,38
II. Należności krótkoterminowe	6 610 548,89	5,61	7 543 188,20	6,33	932 639,31	114,11
1. Z tytułu dostaw i usług	6 467 478,71	5,49	7 282 985,78	6,12	815 507,07	112,61
2. Z tytułu podatków, ZUS i innych świadc.	0,00	0,00	28 442,00	0,02	28 442,00	#DZIEL/0 !
3. Inne	143 070,18	0,12	231 760,42	0,19	88 690,24	161,99
III. Inwestycje krótkoterminowe	273 415,57	0,23	119 749,56	0,10	-153 666,01	43,80
IV Krótkoterminowe rozlicz. międzyokr.	258 693,82	0,22	631 183,34	0,53	372 489,52	243,99
<b>S U M A P A S Y W Ó W</b>	<b>117 821 871,40</b>	<b>100,00</b>	<b>118 934 283,69</b>	<b>100,00</b>	<b>1 112 412,29</b>	<b>100,94</b>
<b>A. KAPITAŁY (FUNDUSZE) WŁASNE</b>	<b>14 108 305,88</b>	<b>11,96</b>	<b>8 645 368,42</b>	<b>7,27</b>	<b>-5 462 937,46</b>	<b>61,28</b>
I. Kapitał (fundusz) założycielski	77 376 387,56	65,66	77 376 387,56	65,06	0,00	100,00
II. Kapitał (fundusz) zakładu	0,00	0,00	0,00	0,00	0,00	
III. Kapitał (fundusz) z aktualizacji wyceny	0,00	0,00	0,00	0,00	0,00	
IV. Zysk (strata) z lat ubiegłych	-58 697 171,15	-49,82	-62 218 721,01	-52,31	-3 521 549,86	106,00
V. Zysk (strata) netto	-4 570 910,53	-3,88	-6 512 298,13	-5,48	-1 941 387,60	142,47
<b>B. ZOBOWIĄZANIA I REZERWY NA ZOBOWIĄZANIA</b>	<b>103 713 565,52</b>	<b>88,04</b>	<b>110 288 915,27</b>	<b>92,72</b>	<b>6 575 349,75</b>	<b>106,34</b>
I. Rezerwy na zobowiązania	6 587 767,99	5,60	7 384 344,99	6,20	796 577,00	112,09
1. Rezerwa na świadc. emerytalne i podobne	6 345 285,00	5,39	7 141 862,00	6,00	796 577,00	112,55
2. Pozostałe rezerwy	242 482,99	0,21	242 482,99	0,20	0,00	100,00
II. Zobowiązania długoterminowe	9 150 742,05	7,77	11 029 860,13	9,28	1 879 118,08	120,54
1. Kredyty i pożyczki	4 863 625,04	4,13	7 796 297,16	6,56	2 932 672,12	160,30
2. Inne	4 287 117,01	3,64	3 233 562,97	2,72	-1 053 554,04	75,43

III. Zobowiązania krótkoterminowe	18 029 179,37	15,30	21 740 638,10	18,27	3 711 458,73	120,59
1. Kredyty i pożyczki	1 863 183,64	1,58	2 581 733,55	2,17	718 549,91	138,57
2. Inne zobowiązania finansowe	660 820,18	0,56	659 754,54	0,55	-1 065,64	99,84
3. Z tytułu dostaw i usług	9 622 738,86	8,17	12 666 468,82	10,65	3 043 729,96	131,63
4. Z tytułu podatków, ZUS i innych świadczeń.	2 717 947,26	2,31	2 549 031,64	2,14	-168 915,62	93,79
5. Z tytułu wynagrodzeń	1 429 600,40	1,21	1 611 565,38	1,36	181 964,98	112,73
6. Inne	544 667,02	0,46	454 653,26	0,38	-90 013,76	83,47
7. Fundusze specjalne	1 190 222,01	1,01	1 217 430,91	1,02	27 208,90	102,29
IV. Rozliczenia międzyokresowe	69 945 876,11	59,37	70 134 072,05	58,97	188 195,94	100,27

Analiza bilansu wykazuje, że majątek Wojewódzkiego Szpitala im. Zofii z Zamoyskich Tarnowskiej w Tarnobrzegu wyrażający się wartością aktywów na dzień 31.12.2014 r. wyniósł 118.934.283,69 zł i w porównaniu do stanu na dzień 31.12.2013 r. zwiększył się o kwotę 1.112.412,29 zł.

1/ w majątku trwałym nastąpił spadek wartości o kwotę – 627.643,57 zł .

2/ w majątku obrotowym nastąpił wzrost o kwotę 1.740.055,86 zł względem roku 2013. Stan należności krótkoterminowych na 31.12.2014 r. wynosi 7.543.188,20 zł. Głównie są to należności z tytułu dostaw i usług.

W źródłach finansowania majątku fundusze własne wynoszą 8.645.368,42 zł i uległy dalszemu zmniejszeniu o kwotę –5.462.937,46 zł.

3/ fundusz założycielski nie uległ zmianie i kształtuje się na poziomie 77.376.387,56 zł.

Zobowiązania i rezerwy na zobowiązania ogółem wynoszą 110.288.915,27 zł., wzrosły w stosunku do roku poprzedniego o kwotę ogółem 6.575.349,75 zł.

Zobowiązania wymagalne na dzień 31.12.2014 r. wynoszą 6.498.608,96 zł, wzrosły w stosunku do roku poprzedniego o kwotę 1.225.107,96 zł.

Zobowiązania długoterminowe wynoszą 11.029.860,13 zł w tym kredyty i pożyczki, które w porównaniu do roku poprzedniego wzrosły o kwotę 2.932.672,12 zł. Aktualnie wynoszą 7.796.297,16 zł.

## 2. ANALITYCZNY RACHUNEK ZYSKÓW I STRAT

Wyszczególnienie	Stan na koniec roku obrotowego				Zmiana stanu	
	2013		2014		2014/2013	
	kwota	% struktura	kwota	% struktura	kwota	% dynamika
0	1	2	3	4	5	6
<b>A Przychody ze sprzedaży</b>	<b>59 550 728,35</b>	95,05	<b>61 317 212,45</b>	93,75	<b>1 766 484,10</b>	<b>102,97</b>
I. Przychody netto ze sprzedaży produktów	60 161 207,17	96,02	61 972 290,15	94,75	1 811 082,98	103,01

II. Zmiana stanu produktów	-612 028,34	-0,98	-655 676,90	-1,00	-43 648,56	107,13
III. Koszty wytw. prod. na własne potrzeby	0,00	0,00	0,00	0,00	0,00	
IV. Przychody netto ze sprz.towar. i mat.	1 549,52	0,00	599,20	0,00	-950,32	38,67
<b>B. Koszty działalności operacyjnej</b>	<b>65 201 165,64</b>	<b>96,99</b>	<b>70 378 928,76</b>	<b>97,86</b>	<b>5 177 763,12</b>	<b>107,94</b>
I. Amortyzacja	3 521 549,86	5,24	3 685 669,74	5,12	164 119,88	104,66
II. Zużycie materiałów i energii	14 959 886,84	22,25	17 264 881,23	24,01	2 304 994,39	115,41
III. Usługi obce	13 526 008,60	20,12	14 446 670,21	20,09	920 661,61	106,81
IV. Podatki i opłaty	422 100,03	0,63	471 105,21	0,66	49 005,18	111,61
V. Wynagrodzenia	26 627 842,76	39,61	28 016 496,74	38,95	1 388 653,98	105,22
VI. ZUS i inne świadczenia	5 214 328,35	7,76	5 551 244,09	7,72	336 915,74	106,46
VII. Pozostałe koszty rodzajowe	927 889,39	1,38	941 862,21	1,31	13 972,82	101,51
VIII. Wartość sprzedanych towarów i mater.	1 559,81	0,00	999,33	0,00	-560,48	64,07
<b>C. Zysk (strata) na sprzedaży (A-B)</b>	<b>-5 650 437,29</b>	<b>-9,02</b>	<b>-9 061 716,31</b>	<b>-13,85</b>	<b>-3 411 279,02</b>	<b>160,37</b>
D. Pozostałe przychody operacyjne	2 917 694,84	4,66	4 080 510,72	6,24	1 162 815,88	139,85
E. Pozostałe koszty operacyjne	664 851,06	0,99	281 740,31	0,39	-383 110,75	42,38
<b>F. Zysk (strata) na działalności operacyjnej (C+D-E)</b>	<b>-3 397 593,51</b>	<b>-5,42</b>	<b>-5 262 945,90</b>	<b>-8,05</b>	<b>-1 865 352,39</b>	<b>154,90</b>
G. Przychody finansowe	185 596,51	0,30	10 515,53	0,02	-175 080,98	5,67
H. Koszty finansowe	1 297 679,53	1,93	1 259 867,76	1,75	-37 811,77	97,09
<b>I. Zysk (strata) z działalności gospodarczej F+G-H)</b>	<b>-4 509 676,53</b>	<b>-7,20</b>	<b>-6 512 298,13</b>	<b>-9,96</b>	<b>-2 002 621,60</b>	<b>144,41</b>
J. Wynik zdarzeń nadzwyczajnych	0,00		0,00		0,00	
<b>K. Zysk ( strata ) brutto ( I ± J )</b>	<b>-4 509 676,53</b>	<b>-7,20</b>	<b>-6 512 298,13</b>	<b>-9,96</b>	<b>-2 002 621,60</b>	<b>144,41</b>
L. Podatek dochodowy	61 234,00	0,09		0,00	-61 234,00	
M. Pozost. obowiązkowe zmniejszenia zysku	0,00	0,00	0,00	0,00	0,00	
<b>N. Zysk ( strata ) netto ( K - L - M )</b>	<b>-4 570 910,53</b>	<b>-7,30</b>	<b>-6 512 298,13</b>	<b>-9,96</b>	<b>-1 941 387,60</b>	<b>142,47</b>
<b>Ogółem przychody</b>	<b>62 654 019,70</b>	<b>100,00</b>	<b>65 408 238,70</b>	<b>100,00</b>	<b>2 754 219,00</b>	<b>104,40</b>
<b>Ogółem koszty</b>	<b>67 224 930,23</b>	<b>100,00</b>	<b>71 920 536,83</b>	<b>100,00</b>	<b>4 695 606,60</b>	<b>106,98</b>

W roku 2014 Szpital osiągnął przychody ogółem w wysokości 65.408.238,70 zł., wyższe niż w roku poprzednim o 2.754.219,00 zł tj. o 4,4 %.

Koszty działalności Szpitala ogółem za rok 2014 wynoszą 71.920.536,83 zł i są wyższe w stosunku do roku poprzedniego o kwotę 4.695.606,60 zł tj. o 6,98%.

Ogółem strata do pokrycia na dzień 31.12.2014 r. stanowi kwotę -68.731.019,14 zł, z tego strata z lat poprzednich -62.218.721,01 zł i strata z roku 2014 -6.512.298,13 zł.

Strata netto za rok 2014 wyniosła -6.512.298,13 zł, w tym koszty amortyzacji 3.685.669,74 zł. W związku z powyższym ujemny wynik finansowy pomniejszony o koszty amortyzacji wynosi -2.826.628,39 zł. Zgodnie z art. 59 ustawy z dnia 15 kwietnia 2011 r. o działalności leczniczej podmiot tworzący jest zobowiązany do jego pokrycia lub dokonania przekształcenia lub likwidacji zakładu.

### 3. ZESTAWIENIE WYBRANYCH WSKAZNIKÓW ANALITYCZNYCH

Lp.	Nazwa wskaźnika	Sposób wyliczenia	2012	2013	2014
1.	2	3	4	5	6
<b>1.</b>	<b>Wskaźniki charakteryzujące płynność finansową</b>				
1.1	Płynność finansowa I - bieżąca	<i>Aktywa obrotowe- należności . z tyt. dostaw i usług powyżej 12 mc</i> <i>Zobowiązania krótkoterminowe- zobow.krótkoterm. powyżej 12 mc</i>	0,30	0,37	0,38
1.2	Płynność finansowa II - szybka	<i>Aktywa obrot. – zapasy – należn. z tyt. dost. i usług pow. 12 mc</i> <i>Zobowiązania krótkoterm. – zobow. z tyt. dostaw i usług pow. 12 mc</i>	0,26	0,32	0,30
<b>2.</b>	<b>Wskaźniki efektywności gospodarowania majątkiem</b>				
2.1	Szybkość obrotu zapasów (w dniach)	<i>Średni stan zapasów x 365 dni</i> <i>Przychód ze sprzedaży produktów, towarów i usług</i>	5	4	5
2.2	Szybkość spłaty zobowiązań (w dniach)	<i>Średni stan zobowiązań z tyt. dostaw i usług x365dni</i> <i>Przychód ze sprzedaży produktów, towarów i usług</i>	67	56	66
<b>3</b>	<b>Wskaźniki zadłużenia</b>				
3.1	Wskaźnik ogólnego zadłużenia	<i>Zobowiązania ogółem</i> <i>Aktywa ogółem</i>	0,52	0,51	0,52

Wskaźniki płynności finansowej bieżącej, będącej relacją majątku obrotowego do zobowiązań krótkoterminowych – wskazuje na występowanie w jednostce istotnych

zakłóceń w terminowym regulowaniu zobowiązań wymagalnych. Należności z tytułu dostaw i usług pokrywają niewiele ponad połowę zobowiązań z tytułu dostaw i usług. Na płynność środków obrotowych ma wpływ szybkości obrotu należnościami i zapasami. Obrót należnościami w dniach wydłużył się do 40 dni, co jest zjawiskiem niekorzystnym, przy słabej kondycji szpitala. Należności z tytułu dostaw i usług pokrywają niewiele ponad połowę zobowiązań z tytułu dostaw i usług. Porównanie szybkości obrotu należnościami w dniach z rotacją zobowiązań w dniach wskazuje na zachowanie optymalnej równowagi dni rotacji w odniesieniu do należności i zobowiązań.

Uwzględniając wskaźniki dokonanej analizy ekonomiczno - finansowej oraz wyniki badania sprawozdania finansowego stwierdza się, że aktualna sytuacja jednostki wskazuje na poważne zagrożenie kontynuacji jej działalności w latach następnych po roku badanym. Narastająca nierozliczona strata bilansowa za lata ubiegłe wraz ze stratą z badanego roku w kwocie 68.731.019,14 stanowi 88,8 % funduszu założycielskiego. Konsekwencją tego jest brak płynności finansowej skutkujący trudnościami w regulowaniu bieżących zobowiązań.

Jednostka wykazała zobowiązania warunkowe z tytułu zdarzeń medycznych i związanych z nimi zgłoszonymi roszczeniami w kwocie 7.573.471,63 zł, które są na różnych etapach rozstrzygnięcia. W przypadku niekorzystnych wyroków szpital będzie zobowiązany do zapłaty kwot zasadzonych w wyrokach, co jeszcze bardziej utrudni regulowanie bieżących zobowiązań jednostki i może skutkować trudnościami w realizacji kontraktów z NFZ.

### **Podkarpackie Centrum Chorób Płuc w Rzeszowie**

1. Na sprawozdanie Podkarpackiego Centrum Chorób Płuc w Rzeszowie składa się:
  - 1) wprowadzenie do sprawozdania finansowego,
  - 2) bilans sporządzony na dzień 31.12.2014 r., który po stronie aktywów i pasywów zamyka się sumą bilansową 16.607.974,49 zł,
  - 3) rachunek zysków i strat za rok obrotowy od 01.01.2014 r. do 31.12.2014 r. wykazujący stratę w wysokości 1.004.521,41 zł,
  - 4) zestawienie zmian w funduszu własnym za rok obrotowy od 01.01.2014 r. do 31.12.2014 r. wykazujące zmniejszenie kapitału własnego o kwotę 1.004.521,41 zł.
  - 5) rachunek przepływów pieniężnych za rok obrotowy od 01.01.2014 r. do 31.12.2014 r. wykazujący wzrost stanu środków pieniężnych o kwotę 40.228,36 zł,
  - 6) dodatkowe informacje i objaśnienia.
2. Sprawozdanie finansowe sporządzone zostało przy założeniu możliwości dalszego kontynuowania działalności przez jednostkę w okresie nie krótszym niż jeden rok od dnia bilansowego w niezmiennym istotnie zakresie.
3. Przeciętne zatrudnienie w roku 2014 w przeliczeniu na pełne etaty wynosiło 259 osób, uległo zwiększeniu o 6 osób względem poprzedniego roku.
4. Analizę i ocenę sytuacji majątkowej i finansowej jednostki przedstawiają poniższe zestawienia tabelaryczne:

1/ Bilans analityczny za lata 2013– 2014

2/ Analityczny rachunek zysków i strat za lata 2013 – 2014

3/ Zestawienie wybranych wskaźników analitycznych za lata 2012 – 2014

## 2. BILANS ANALITYCZNY

Wyszczególnienie	Stan na koniec roku obrotowego				Zmiana stanu	
	2013		2014		2014/2013	
	kwota	% struktura	kwota	% struktura	kwota	% dynamika
0	1	2	3	4	5	6
<b>S U M A A K T Y W Ó W</b>	<b>16 132 869,80</b>	<b>100,00</b>	<b>16 607 974,49</b>	<b>100,00</b>	<b>475 104,69</b>	<b>102,94</b>
<b>A. ATYWA TRWAŁE</b>	<b>12 624 722,48</b>	<b>78,25</b>	<b>12 522 198,93</b>	<b>75,39</b>	<b>-102 523,55</b>	<b>99,19</b>
I. Wartości niematerialne i prawne	4 484,85	0,03	7 750,55	0,05	3 265,70	172,82
II. Rzeczowe aktywa trwałe	12 620 237,63	78,22	12 514 448,38	75,34	-105 789,25	99,16
1. Środki trwałe	12 347 151,94	76,53	12 241 362,69	73,70	-105 789,25	99,14
a/ grunty	1 019 304,55	6,32	1 019 304,55	6,14	0,00	100,00
b/ budynki, lokale i obiekty inżynierii	8 152 912,48	50,53	8 084 953,76	48,68	-67 958,72	99,17
c/ urządzenia techniczne i maszyny	31 673,65	0,20	57 798,58	0,35	26 124,93	182,48
d/ środki transportu	0,00	0,00	0,00	0,00	0,00	
e/ inne środki trwałe	3 143 261,26	19,48	3 079 305,80	18,53	-63 955,46	97,97
2. Środki trwałe w budowie	273 085,69	1,69	273 085,69	1,64	0,00	100,00
III. Należności długoterminowe		0,00		0,00	0,00	
IV. Inwestycje długoterminowe		0,00		0,00	0,00	
V. Długoterminowe rozlicz. międzyokr.		0,00		0,00	0,00	
<b>B. AKTYWA OBROTOWE</b>	<b>3 508 147,32</b>	<b>21,75</b>	<b>4 085 775,56</b>	<b>24,61</b>	<b>577 628,24</b>	<b>116,47</b>
I. Zapasy	409 593,07	2,54	483 590,39	2,91	73 997,32	118,07
II. Należności krótkoterminowe	2 294 170,99	14,22	2 643 013,15	15,92	348 842,16	115,21
1. Z tytułu dostaw i usług	2 142 709,03	13,28	2 110 321,22	12,71	-32 387,81	98,49
2. Z tytułu podatków, ZUS i innych świadc.	0,00	0,00		0,00	0,00	
3. Inne	151 461,96	0,94	532 691,93	3,21	381 229,97	351,70
III. Inwestycje krótkoterminowe	771 283,51	4,78	811 511,87	4,89	40 228,36	105,22
IV Krótkoterminowe rozlicz. międzyokr.	33 099,75	0,21	147 660,15	0,89	114 560,40	446,11

<b>S U M A P A S Y W Ó W</b>	<b>16 132 869,80</b>	<b>100,00</b>	<b>16 607 974,49</b>	<b>99,99</b>	<b>475 104,69</b>	<b>102,94</b>
<b>A. KAPITAŁY (FUNDUSZE) WŁASNE</b>	<b>-6 593 414,87</b>	<b>-40,87</b>	<b>-7 597 936,28</b>	<b>-45,75</b>	<b>-1 004 521,41</b>	<b>115,24</b>
I. Kapitał (fundusz) założycielski	8 581 179,40	53,19	8 581 179,40	51,67	0,00	100,00
II. Kapitał (fundusz) zakładu	0,00	0,00	0,00	0,00	0,00	
III. Kapitał (fundusz) z aktualizacji wyceny	0,00	0,00	0,00	0,00	0,00	
IV. Zysk (strata) z lat ubiegłych	-15 404 330,30	-95,48	-15 174 594,27	-91,37	229 736,03	98,51
V. Zysk (strata) netto	229 736,03	1,42	-1 004 521,41	-6,05	-1 234 257,44	-437,25
<b>B. ZOBOWIĄZANIA I REZERWY NA ZOBOWIĄZANIA</b>	<b>22 726 284,67</b>	<b>140,87</b>	<b>24 205 910,77</b>	<b>145,74</b>	<b>1 479 626,10</b>	<b>106,51</b>
I. Rezerwy na zobowiązania	1 445 204,00	8,96	1 451 630,00	8,74	6 426,00	100,44
1. Rezerwa na świadc. emerytalne i podobne	1 445 204,00	8,96	1 451 630,00	8,74	6 426,00	100,44
2. Pozostałe rezerwy	0,00	0,00	0,00	0,00	0,00	
II. Zobowiązania długoterminowe	3 950 004,00	24,48	7 642 167,00	46,02	3 692 163,00	193,47
1. Kredyty i pożyczki	3 950 004,00	24,48	7 642 167,00	46,02	3 692 163,00	193,47
2. Inne	0,00	0,00	0,00	0,00	0,00	
III. Zobowiązania krótkoterminowe	8 283 961,29	51,35	6 113 399,71	36,80	-2 170 561,58	73,80
1. Kredyty i pożyczki	1 899 996,00	11,78	1 524 778,65	9,18	-375 217,35	80,25
2. Inne zobowiązania finansowe	0,00	0,00	0,00	0,00	0,00	
3. Z tytułu dostaw i usług	4 496 917,52	27,87	2 527 785,51	15,22	-1 969 132,01	56,21
4. Z tytułu podatków, ZUS i innych świadc.	962 530,39	5,97	1 041 669,63	6,27	79 139,24	108,22
5. Z tytułu wynagrodzeń	712 408,43	4,42	789 135,32	4,75	76 726,89	110,77
6. Inne	75 996,89	0,47	92 154,03	0,55	16 157,14	121,26
7. Fundusze specjalne	136 112,06	0,84	137 876,57	0,83	1 764,51	101,30
IV. Rozliczenia międzyokresowe	9 047 115,38	56,08	8 998 714,06	54,18	-48 401,32	99,47

Analiza struktury bilansu wykazuje, że majątek Szpitala wyrażający się wartością aktywów netto na dzień 31.12.2014 r. wyniósł 16.607.974,49 zł i w porównaniu do stanu na dzień 31.12.2013 r. zwiększył się o kwotę 457.104,69 zł, przy czym:

- 1/ wartość netto majątku trwałego wynosi 12.522.198,93 zł i zmniejszyła się w stosunku do roku poprzedniego o kwotę -102.523,55 zł.
- 2/ wartość majątku obrotowego zwiększyła się o kwotę 577.628,24 zł i na dzień 31.12.2014 r. wynosi 4.085.775,56 zł.

Stan funduszu własnego na dzień 31.12.2014 r. wynosi – 7.597.936,28 zł., uległ zmniejszeniu w stosunku do poprzedniego roku o kwotę -1.004.521,41 zł.

Podkarpackie Centrum Chorób Płuc w Rzeszowie za 2014 r. wypracowało stratę w kwocie -1.004.521,41 zł. Pozostaje nie pokryta strata z lat ubiegłych w kwocie –15.174.594,27 zł.

Stan zobowiązań i rezerw ogółem wynosi 24.205.910,77 zł, uległ dalszemu zwiększeniu o kwotę 1.479.626,10 zł.

Zobowiązania wymagalne na 31.12.2014 r. wynoszą 1.167.445,59 zł, są niższe od 2013 r. o kwotę 2.548.268,41 zł.

Zobowiązania długoterminowe wynoszą 7.642.167,00 zł, są wyższe od 2013 r. o kwotę 3.692.163,00 zł

## 2. ANALITYCZNY RACHUNEK ZYSKÓW I STRAT

Wyszczególnienie	Stan na koniec roku obrotowego				Zmiana stanu	
	2013		2014		2014/2013	
	kwota	% struktura	kwota	% struktura	kwota	% dynamika
0	1	2	3	4	5	6
<b>A Przychody ze sprzedaży</b>	<b>24 551 046,33</b>	<b>93,82</b>	<b>26 502 485,66</b>	<b>95,00</b>	<b>1 951 439,33</b>	<b>107,95</b>
I. Przychody netto ze sprzedaży produktów	24 505 328,90	93,65	26 508 911,66	95,02	2 003 582,76	108,18
II. Zmiana stanu produktów	45 301,00	0,17	-6 426,00	-0,02	-51 727,00	-14,19
III. Koszty wytw. prod. na własne potrzeby	0,00	0,00		0,00	0,00	
IV. Przychody netto ze sprz.towar. i mat.	416,43	0,00	0,00	0,00	-416,43	0,00
<b>B. Koszty działalności operacyjnej</b>	<b>25 203 627,53</b>	<b>97,17</b>	<b>27 591 864,15</b>	<b>95,46</b>	<b>2 388 236,62</b>	<b>109,48</b>
I. Amortyzacja	1 305 226,17	5,03	1 388 934,55	4,81	83 708,38	106,41
II. Zużycie materiałów i energii	4 420 101,21	17,04	5 524 900,28	19,12	1 104 799,07	124,99
III. Usługi obce	3 978 597,33	15,34	4 444 899,83	15,38	466 302,50	111,72
IV. Podatki i opłaty	221 863,40	0,86	223 113,67	0,77	1 250,27	100,56
V. Wynagrodzenia	12 887 775,12	49,69	13 529 079,66	46,81	641 304,54	104,98
VI. ZUS i inne świadczenia	2 215 653,39	8,54	2 333 792,33	8,07	118 138,94	105,33
VII. Pozostałe koszty rodzajowe	173 954,48	0,67	147 143,83	0,51	-26 810,65	84,59
VIII. Wartość sprzedanych towarów i mater.	456,43	0,00	0,00	0,00	-456,43	0,00
<b>C. Zysk (strata) na sprzedaży (A-B)</b>	<b>-652 581,20</b>	<b>-2,49</b>	<b>-1 089 378,49</b>	<b>-3,90</b>	<b>-436 797,29</b>	<b>166,93</b>



D. Pozostałe przychody operacyjne	1 540 924,90	5,89	1 271 365,09	4,56	-269 559,81	82,51
E. Pozostałe koszty operacyjne	250 920,95	0,97	746 152,47	2,58	495 231,52	297,37
<b>F. Zysk (strata) na działalności operacyjnej (C+D-E)</b>	<b>637 422,75</b>	<b>2,44</b>	<b>-564 165,87</b>	<b>-2,02</b>	<b>-1 201 588,62</b>	<b>-88,51</b>
G. Przychody finansowe	72 720,95	0,28	124 608,84	0,45	51 887,89	171,35
H. Koszty finansowe	482 887,67	1,86	564 964,38	1,95	82 076,71	117,00
<b>I. Zysk (strata) z działalności gospodarczej F+G-H)</b>	<b>227 256,03</b>	<b>0,87</b>	<b>-1 004 521,41</b>	<b>-3,60</b>	<b>-1 231 777,44</b>	<b>-442,02</b>
J. Wynik zdarzeń nadzwyczajnych	2 480,00		0,00		-2 480,00	0,00
<b>K. Zysk ( strata ) brutto ( I ± J )</b>	<b>229 736,03</b>	<b>0,88</b>	<b>-1 004 521,41</b>	<b>-3,60</b>	<b>-1 234 257,44</b>	<b>-437,25</b>
L. Podatek dochodowy	0,00	0,00	0,00	0,00	0,00	
M. Pozost. obowiązkowe zmniejszenia zysku		0,00		0,00	0,00	
<b>N. Zysk ( strata ) netto ( K - L - M )</b>	<b>229 736,03</b>	<b>0,88</b>	<b>-1 004 521,41</b>	<b>-3,60</b>	<b>-1 234 257,44</b>	<b>-437,25</b>
<b>Ogółem przychody</b>	<b>26 167 172,18</b>	<b>100,00</b>	<b>27 898 459,59</b>	<b>100,00</b>	<b>1 731 287,41</b>	<b>106,62</b>
<b>Ogółem koszty</b>	<b>25 937 436,15</b>	<b>100,00</b>	<b>28 902 981,00</b>	<b>100,00</b>	<b>2 965 544,85</b>	<b>111,43</b>

Przychody ogółem wynoszą 27.898.459,59 zł i są wyższe od roku ubiegłego o kwotę 1.731.287,41 zł tj. 6,62%.

Koszty ogółem wynoszą 28.902.981,00 zł uległy zwiększeniu do poprzedniego roku o kwotę 2.965.544,85 zł tj. 11,43 %.

Ogółem strata do pokrycia na dzień 31.12.2014 r. stanowi kwotę -16.179.115,68 zł, z tego strata z lat poprzednich -15.174.594,27 zł.

Podkarpackie Centrum Chorób Płuc w Rzeszowie zanotowało stratę netto w kwocie -1.004.521,41 zł. Przy kosztach amortyzacji w kwocie 1.388.934,55 zł nie zachodzi konieczność pokrycia ujemnego wyniku finansowego przez podmiot tworzący zgodnie z art. 59 ustawy z dnia 15 kwietnia 2011 r. o działalności leczniczej.

### 3. ZESTAWIENIE WYBRANYCH WSKAŹNIKÓW ANALITYCZNYCH

Lp.	Nazwa wskaźnika	Sposób wyliczenia	2012	2013	2014
1.	2	3	4	5	6
1.	<b>Wskaźniki charakteryzujące płynność finansową</b>				
1.1	Płynność finansowa I - bieżąca	<i>Aktywa obrotowe -należn. z tyt. dostaw i usług pow. 12 mc</i> <i>Zobowiązania krótkoterm. – zob. krótkoterm. pow. 12 mc</i>	0,35	0,33	0,55
1.2	Płynność finansowa II - szybka	<i>Aktywa obrot. – zapasy – należ. z tyt. dost. i usług pow.12 mc</i> <i>Zobowiązania krótkoterm. – zobow. z tyt. dostaw i usług pow. 12 mc</i>	0,31	0,29	0,47

<b>2.</b>	<b>Wskaźniki efektywności gospodarowania majątkiem</b>				
2.1	Szybkość obrotu zapasów (w dniach)	$\frac{\text{Zapasy (BO+BZ)} : 2 \times 365}{\text{Przychód ze sprzedaży produktów, towarów i mater.}}$	6	5	6
2.2	Szybkość spłaty zobowiązań (w dniach)	$\frac{\text{Średni stan zobowiązań z tyt. dostaw} \times 365}{\text{Przychód ze sprzedaży produktów, towarów i mater.}}$	71	70	48
<b>3</b>	<b>Wskaźniki zadłużenia</b>				
3.1	Wskaźnik ogólnego zadłużenia	$\frac{\text{Zobowiązania ogółem}}{\text{Aktywa ogółem}}$	1,50	1,41	1,46

Wskaźniki płynności finansowej ukształtowały się na poziomie wyższym od ubiegłorocznych, jednak w dalszym ciągu jest to poziom daleki od optymalnego. Świadczy to o występowaniu w jednostce istotnych zakłóceń w terminowym regulowaniu zobowiązań wymagalnych (potwierdzeniem są odsetki za zwłokę w regulowaniu zobowiązań stanowiące kwotę 564.964,38 zł). Poprawie uległa szybkość spłaty zobowiązań wobec dostawców tj. 70 dni do 48 dni.

Centrum ma poważny problem z regulowaniem bieżących zobowiązań i związku z tym zmuszony jest do zaciągania zobowiązań finansowych na ich spłatę.

Wysoki poziom zadłużenia powoduje ponoszenie wysokich kosztów obsługi tego zadłużenia. Straty poniesione w latach ubiegłych oraz w roku bieżącym zamykają się kwotą 16.179.115,68 zł i spowodowały wystąpienie kapitału własnego minusowego w kwocie 7.597.963,28 zł. Należy przy tym zwrócić uwagę, że jednostka nie podlega prawu upadłościowemu.

Sytuację finansową Centrum należy ocenić jako bardzo trudną zagrażającą kontynuacji działalności, wynikającą z wysokiego poziomu zadłużenia i ponoszenia wysokich kosztów obsługi tego zadłużenia.

### **Specjalistyczny Psychiatryczny Zespół Opieki Zdrowotnej im. prof. Antoniego Kępińskiego w Jarosławiu**

1. Na sprawozdanie Specjalistycznego Psychiatrycznego Zespołu Opieki Zdrowotnej w Jarosławiu składa się:
  - 1) wprowadzenie do sprawozdania finansowego,
  - 2) bilans sporządzony na dzień 31.12.2014 r., który po stronie aktywów i pasywów zamyka się sumą bilansową 39.224.871,58 zł
  - 3) rachunek zysków i strat za rok obrotowy od 01.01.2014 r. do 31.12.2014 r. wykazujący zysk netto w wysokości 451.640,40 zł
  - 4) zestawienie zmian w funduszu własnym za rok obrotowy od 01.01.2014 r. do 31.12.2014 r. wykazujące wzrost funduszu własnego o kwotę 451.640,40 zł

5) rachunek przepływów pieniężnych za rok obrotowy od 01.01.2014 r. do 31.12.2014 r. wykazujący wzrost stanu środków pieniężnych o kwotę 928.108,81 zł,

6) dodatkowe informacje i objaśnienia.

2. Sprawozdane finansowe sporządzone zostało przy założeniu możliwości dalszego kontynuowania działalności przez Zespół przez co najmniej 12 kolejnych miesięcy i dłużej w niezmiennym istotnie zakresie.

3. Średnioroczne zatrudnienie w roku 2014 wynosiło 533 osób, a w roku poprzednim 518 osoby, po przeliczeniu na pełne etaty.

4. Analizę i ocenę sytuacji majątkowej i finansowej jednostki przedstawiają poniższe zestawienia tabelaryczne:

1/ Bilans analityczny za lata 2013 – 2014

2/ Analityczny rachunek zysków i strat za lata 2013 – 2014

3/ Zestawienie wybranych wskaźników analitycznych za lata 2012 – 2014.

## 1. BILANS ANALITYCZNY

Wyszczególnienie	Stan na koniec roku obrotowego				Zmiana stanu	
	2013		2014		2014/2013	
	kwota	% struktura	kwota	% struktura	kwota	% dynamika
0	1	2	3	4	5	6
<b>S U M A A K T Y W Ó W</b>	<b>36 338 061,35</b>	<b>100,00</b>	<b>39 224 871,58</b>	<b>100,00</b>	<b>2 886 810,23</b>	<b>107,94</b>
<b>A. ATYWA TRWAŁE</b>	<b>28 762 470,46</b>	<b>79,15</b>	<b>30 908 757,04</b>	<b>78,80</b>	<b>2 146 286,58</b>	<b>107,46</b>
I. Wartości niematerialne i prawne	5 125,00	0,01	0,00	0,00	-5 125,00	0,00
II. Rzeczowe aktywa trwałe	28 755 709,45	79,14	30 894 175,19	78,76	2 138 465,74	107,44
1. Środki trwałe	28 268 643,01	77,80	30 893 149,41	78,76	2 624 506,40	109,28
a/ grunty	815 000,00	2,24	815 000,00	2,08	0,00	100,00
b/ budynki, lokale i obiekty inżynierii	27 124 749,42	74,65	29 418 791,86	75,00	2 294 042,44	108,46
c/ urządzenia techniczne i maszyny	256 776,28	0,71	189 145,70	0,48	-67 630,58	73,66
d/ środki transportu	31 779,24	0,09	22 392,10	0,06	-9 387,14	70,46
e/ inne środki trwałe	40 338,07	0,11	447 819,75	1,14	407 481,68	1 110,17
2. Środki trwałe w budowie	487 066,44	1,34	1 025,78	0,00	-486 040,66	0,21
III. Należności długoterminowe	0,00	0,00		0,00	0,00	
IV. Inwestycje długoterminowe	1 636,01	0,00	14 581,85	0,04	12 945,84	891,31
V. Długoterminowe rozlicz. międzyokr.	0,00	0,00		0,00	0,00	
<b>B. AKTYWA OBROTOWE</b>	<b>7 575 590,89</b>	<b>20,85</b>	<b>8 316 114,54</b>	<b>21,20</b>	<b>740 523,65</b>	<b>109,78</b>

I. Zapasy	431 419,21	1,19	387 821,29	0,99	-43 597,92	89,89
II. Należności krótkoterminowe	4 625 514,97	12,73	4 394 281,23	11,20	-231 233,74	95,00
1. Z tytułu dostaw i usług	3 064 443,78	8,43	2 798 046,13	7,13	-266 397,65	91,31
2. Z tytułu podatków, ZUS i innych świadc.	28,00	0,00	0,00	0,00	-28,00	0,00
3. Inne	1 561 043,19	4,30	1 596 235,10	4,07	35 191,91	102,25
III. Inwestycje krótkoterminowe	2 463 385,00	6,78	3 391 493,46	8,65	928 108,46	137,68
IV Krótkoterminowe rozlicz. międzyokr.	55 271,71	0,15	142 518,56	0,36	87 246,85	257,85
<b>S U M A P A S Y W Ó W</b>	<b>36 338 061,00</b>	<b>100,00</b>	<b>39 224 871,58</b>	<b>100,00</b>	<b>2 886 810,58</b>	<b>107,94</b>
<b>A. KAPITAŁY (FUNDUSZE) WŁASNE</b>	<b>3 391 830,77</b>	<b>9,33</b>	<b>3 843 471,17</b>	<b>9,80</b>	<b>451 640,40</b>	<b>113,32</b>
I. Kapitał (fundusz) założycielski	7 160 303,65	19,70	7 160 303,65	18,26	0,00	100,00
II. Kapitał (fundusz) zakładu	0,00	0,00		0,00	0,00	
III. Kapitał (fundusz) z aktualizacji wyceny	0,00	0,00		0,00	0,00	
IV. Zysk (strata) z lat ubiegłych	-4 786 652,80	-13,17	-3 768 472,88	-9,61	1 018 179,92	78,73
V. Zysk (strata) netto	1 018 179,92	2,80	451 640,40	1,15	-566 539,52	44,36
<b>B. ZOBOWIĄZANIA I REZERWY NA ZOBOWIĄZANIA</b>	<b>32 946 230,23</b>	<b>90,67</b>	<b>35 381 400,41</b>	<b>90,20</b>	<b>2 435 170,18</b>	<b>107,39</b>
I. Rezerwy na zobowiązania	3 131 445,67	8,62	3 280 451,44	8,36	149 005,77	104,76
1. Rezerwa na świadc. emerytalne i podobne	2 856 798,00	7,86	3 118 770,00	7,95	261 972,00	109,17
2. Pozostałe rezerwy	274 647,67	0,76	161 681,44	0,41	-112 966,23	58,87
II. Zobowiązania długoterminowe	1 155,82	0,00	0,00	0,00	-1 155,82	0,00
1. Kredyty i pożyczki	1 155,82	0,00	0,00	0,00	-1 155,82	0,00
2. Inne	0,00	0,00	0,00	0,00	0,00	
III. Zobowiązania krótkoterminowe	5 869 740,30	16,16	5 967 319,05	15,20	97 578,75	101,66
1. Kredyty i pożyczki	13 289,82	0,04	1 155,82	0,00	-12 134,00	8,70
2. Inne zobowiązania finansowe	0,00	0,00		0,00	0,00	
3. Z tytułu dostaw i usług	439 637,90	1,21	487 591,86	1,24	47 953,96	110,91
4. Z tytułu podatków, ZUS i innych świadc.	1 602 143,92	4,41	1 617 837,54	4,12	15 693,62	100,98
5. Z tytułu wynagrodzeń	1 134 093,25	3,12	1 118 777,51	2,85	-15 315,74	98,65
6. Inne	798 744,95	2,20	857 626,76	2,19	58 881,81	107,37

7. Fundusze specjalne	1 881 830,46	5,18	1 884 329,56	4,80	2 499,10	100,13
IV. Rozliczenia międzyokresowe	23 943 888,44	65,89	26 133 629,92	66,64	2 189 741,48	109,15

Analiza bilansu wykazuje, że majątek Szpitala wyrażający się wartością aktywów na dzień 31.12.2013 r. wyniósł 39.224.871,58 zł i zwiększył się w stosunku do roku poprzedniego się o kwotę 2.886.810,23 zł.

Majątek trwały wynosi 30.908.757,04 zł względem roku poprzedniego wzrósł o kwotę 2.146.286,58 zł.

Aktywa obrotowe wynoszą 8.316.114,54 zł i zwiększyły się do roku ubiegłego o kwotę 740.523,65 zł.

W pasywach bilansu fundusze własne na dzień 31.12.2014 r. wyniosły 3.843.471,17 zł i są wyższe w stosunku do roku poprzedniego o kwotę 451.640,40 zł.

Zobowiązania i rezerwy na zobowiązania na dzień bilansowy wynoszą 35.381.400,41 zł, wyższe niż w roku ubiegłym o kwotę 2.435.170,18 zł.

Zobowiązania wymagalne i długoterminowe na 31.12.2014 r. nie występują.

## 2. ANALITYCZNY RACHUNEK ZYSKÓW I STRAT

Wyszczególnienie	Stan na koniec roku obrotowego				Zmiana stanu	
	2013		2014		2014/2013	
	kwota	% struktura	kwota	% struktura	kwota	% dynamika
0	1	2	3	4	5	6
<b>A Przychody ze sprzedaży</b>	<b>30 077 270,17</b>	<b>94,49</b>	<b>31 539 700,04</b>	<b>95,22</b>	<b>1 462 429,87</b>	<b>104,86</b>
I. Przychody netto ze sprzedaży produktów	30 499 423,49	95,81	31 714 389,49	95,75	1 214 966,00	103,98
II. Zmiana stanu produktów	-422 153,32	-1,33	-174 725,15	-0,53	247 428,17	41,39
III. Koszty wytw. prod. na własne potrzeby	0,00	0,00		0,00	0,00	
IV. Przychody netto ze sprz. towar. i mat.	0,00	0,00	35,70	0,00	35,70	
<b>B. Koszty działalności operacyjnej</b>	<b>30 656 800,36</b>	<b>99,49</b>	<b>32 650</b>	<b>99,94</b>	<b>1 993 335,40</b>	<b>106,50</b>
I. Amortyzacja	976 237,16	3,17	963 161,08	2,95	-13 076,08	98,66
II. Zużycie materiałów i energii	4 019 862,58	13,05	4 189 609,29	12,82	169 746,71	104,22
III. Usługi obce	1 029 425,27	3,34	1 177 211,05	3,60	147 785,78	114,36
IV. Podatki i opłaty	178 732,53	0,58	142 440,97	0,44	-36 291,56	79,70
V. Wynagrodzenia	20 057 877,98	65,09	21 195 099,50	64,88	1 137 221,52	105,67

VI. ZUS i inne świadczenia	4 266 946,38	13,85	4 851 222,06	14,85	584 275,68	113,69
VII. Pozostałe koszty rodzajowe	127 718,46	0,41	131 356,11	0,40	3 637,65	102,85
VIII. Wartość sprzedanych towarów i mater.	0,00	0,00	35,70	0,00	35,70	
<b>C. Zysk (strata) na sprzedaży (A-B)</b>	<b>-579 530,19</b>	<b>-1,82</b>	<b>-1 110 435,72</b>	<b>-3,35</b>	<b>-530 905,53</b>	<b>191,61</b>
D. Pozostałe przychody operacyjne	1 736 797,46	5,46	1 528 492,38	4,61	-208 305,08	88,01
E. Pozostałe koszty operacyjne	110 120,90	0,36	10 996,36	0,03	-99 124,54	9,99
<b>F. Zysk (strata) na działalności operacyjnej (C+D-E)</b>	<b>1 047 146,37</b>	<b>3,29</b>	<b>407 060,30</b>	<b>1,23</b>	<b>-640 086,07</b>	<b>38,87</b>
G. Przychody finansowe	18 404,79	0,06	53 394,20	0,16	34 989,41	290,11
H. Koszty finansowe	47 363,24	0,15	8 424,10	0,03	-38 939,14	17,79
<b>I. Zysk (strata) z działalności gospodarczej F+G-H)</b>	<b>1 018 187,92</b>	<b>3,20</b>	<b>452 030,40</b>	<b>1,36</b>	<b>-566 157,52</b>	<b>44,40</b>
J. Wynik zdarzeń nadzwyczajnych	0,00		0,00		0,00	
<b>K. Zysk ( strata ) brutto ( I ± J )</b>	<b>1 018 187,92</b>	<b>3,20</b>	<b>452 030,40</b>	<b>1,36</b>	<b>-566 157,52</b>	<b>44,40</b>
L. Podatek dochodowy	8,00	0,00		0,00	-8,00	0,00
M. Pozost. obowiązkowe zmniejszenia zysku	0,00	0,00		0,00	0,00	
<b>N. Zysk ( strata ) netto ( K - L - M )</b>	<b>1 018 179,92</b>	<b>3,20</b>	<b>452 030,40</b>	<b>1,36</b>	<b>-566 149,52</b>	<b>44,40</b>
<b>Ogółem przychody</b>	<b>31 832 472,42</b>	<b>100,00</b>	<b>33 121 586,62</b>	<b>100,00</b>	<b>1 289 114,20</b>	<b>104,05</b>
<b>Ogółem koszty</b>	<b>30 814 292,50</b>	<b>100,00</b>	<b>32 669 556,22</b>	<b>100,00</b>	<b>1 855 263,72</b>	<b>106,02</b>

W roku 2014 Szpital zrealizował przychody ogółem w wysokości 33.121.586,62 zł, wyższe w stosunku do roku poprzedniego o kwotę 1.289.114,20 zł tj. o 4,05%.  
Ogółem koszty za rok 2014 wyniosły 32.669.556,22 zł, wyższe w stosunku do roku poprzedniego o łączną kwotę 1.855.263,72 zł tj. o 6,02 %.  
Rezultatem tego jest wypracowany przez Szpital zysk netto w kwocie 452.030,40 zł.

### 3. ZESTAWIENIE WYBRANYCH WSKAZNIKÓW ANALITYCZNYCH

Lp.	Nazwa wskaźnika	Sposób wyliczenia	2012	2013	2014
1.	2	3	4	5	6
1.	<b>Wskaźniki charakteryzujące płynność finansową</b>				
1.1	Płynność finansowa I - bieżąca	<i>Aktywa obrotowe – należn. z tyt. dostaw i usług pow. 12 mc</i> <i>Zobowiązania krótkoterm. – zobow. krótkoterm. pow. 12 mc</i>	0,86	1,04	1,11
1.2	Płynność finansowa	<i>Aktywa obrotowe. – zapasy – należn. z tyt. dost. i</i>	0,81	0,97	1,04

	II - szybka	<u>usług pow. 12 mc</u>  Zobowiązania krótkoterm. – zobow. z tyt/ dostaw i usług pow. 12 mc			
<b>2.</b>	<b>Wskaźniki efektywności gospodarowania majątkiem</b>				
2.1	Szybkość obrotu zapasów (w dniach)	<u>Średni stan zapasów x 365 dni</u> Przychód ze sprzedaży produkt, towarów i materiałów	6	5	5
2.2	Szybkość spłaty zobowiązań (w dniach)	<u>Średni stan zobowiązań z tyt. dostaw i usług x365 dni</u> Przychód ze sprzedaży produkt., towarów i materiałów	13	9	5
<b>3</b>	<b>Wskaźniki zadłużenia</b>				
3.1	Wskaźnik ogólnego zadłużenia	<u>Zobowiązania ogółem</u>  Aktywa ogółem	0,93	0,91	0,90

Wskaźniki płynności finansowej, będącym relacją majątku obrotowego do zobowiązań krótkoterminowych – nie wskazuje na występowanie w zespole istotnych zakłóceń w regulowaniu wymagalnych zobowiązań.

Wszystkie wskaźniki rotacji (obrotowości) zapasami, należnościami i zobowiązaniami osiągają wielkości optymalne, które wynikają ze specyfiki działalności Szpitala Psychiatrycznego.

Uwzględniając wskaźniki dokonanej analizy ekonomiczno - finansowej oraz wyniki badania sprawozdania finansowego i zdarzeń gospodarczych, jakie nastąpiły po dniu bilansowym stwierdza się, że aktualna sytuacja Szpitala nie upoważnia do eksponowania zagrożenia.

### **Wojewódzki Podkarpacki Szpital Psychiatryczny im. prof. Eugeniusza Brzezickiego w Żurawicy**

1. Na sprawozdanie Wojewódzkiego Podkarpackiego Szpitala Psychiatrycznego im. prof. Eugeniusza Brzezickiego w Żurawicy składa się:

- 1) wprowadzenie do sprawozdania finansowego,
- 2) bilans sporządzony na dzień 31.12.2014 r., który po stronie aktywów i pasywów zamyka się sumą bilansową 24.569.469,66 zł,
- 3) rachunek zysków i strat za rok obrotowy od 01.01.2014 r. do 31.12.2014 r. wykazujący zysk netto w wysokości 209.854,25 zł,
- 4) zestawienie zmian w funduszu własnym za rok obrotowy od 01.01.2014 r. do 31.12.2014 r. wykazujące wzrost kapitału własnego o kwotę 209.854,25 zł,
- 5) rachunek przepływów pieniężnych za rok obrotowy od 01.01.2014 r. do 31.12.2014 r. wykazujący wzrost stanu środków pieniężnych o kwotę 83.450,88 zł.,
- 6) dodatkowe informacje i objaśnienia.

2. Sprawozdanie finansowe sporządzone zostało przy założeniu możliwości dalszego kontynuowania działalności przez Szpital przez co najmniej 12 kolejnych miesięcy i dłużej w niezmienionym istotnie zakresie.

3. Średnioroczne zatrudnienie w roku 2014 wynosiło 224,27 etaty, w roku poprzednim 228,14 po przeliczeniu na pełne etaty.

4. Analizę i ocenę sytuacji majątkowej i finansowej jednostki przedstawiają poniższe zestawienia tabelaryczne:

1/ Bilans analityczny za lata 2013 – 2014

2/ Analityczny rachunek zysków i strat za lata 2013 – 2014

3/ Zestawienie wybranych wskaźników analitycznych za lata 2012 – 2014.

#### 4. BILANS ANALITYCZNY

Wyszczególnienie	Stan na koniec roku obrotowego				Zmiana stanu	
	2013		2014		2014/2013	
	kwota	% struktura	kwota	% struktura	kwota	% dynamika
0	1	2	3	4	5	6
<b>S U M A A K T Y W Ó W</b>	<b>23 560 731,26</b>	<b>100,00</b>	<b>24 569 469,66</b>	<b>100,00</b>	<b>1 008 738,40</b>	<b>104,28</b>
<b>A. ATYWA TRWAŁE</b>	<b>21 393 753,50</b>	<b>90,81</b>	<b>21 918 928,14</b>	<b>89,21</b>	<b>525 174,64</b>	<b>102,45</b>
I. Wartości niematerialne i prawne	0,00	0,00	0,00	0,00	0,00	
II. Rzeczowe aktywa trwałe	21 393 753,50	90,81	21 918 928,14	89,21	525 174,64	102,45
1. Środki trwałe	16 535 628,54	70,19	16 064 177,08	65,38	-471 451,46	97,15
a/ grunty	710 527,00	3,02	710 527,00	2,89	0,00	100,00
b/ budynki, lokale i obiekty inżynierii	15 454 106,86	65,60	14 986 777,45	61,00	-467 329,41	96,98
c/ urządzenia techniczne i maszyny	301 500,12	1,28	243 871,03	0,99	-57 629,09	80,89
d/ środki transportu	0,00	0,00	78 619,95	0,32	78 619,95	
e/ inne środki trwałe	69 494,56	0,29	44 381,65	0,18	-25 112,91	63,86
2. Środki trwałe w budowie	4 858 124,96	20,62	5 854 751,06	23,83	996 626,10	120,51
III. Należności długoterminowe		0,00		0,00	0,00	
IV. Inwestycje długoterminowe	0,00	0,00		0,00	0,00	
V. Długoterminowe rozlicz. międzyokr.	0,00	0,00	0,00	0,00	0,00	
<b>B. AKTYWA OBROTOWE</b>	<b>2 166 977,76</b>	<b>9,19</b>	<b>2 650 541,52</b>	<b>10,79</b>	<b>483 563,76</b>	<b>122,32</b>
I. Zapasy	193 569,42	0,82	438 171,13	1,78	244 601,71	226,36
II. Należności krótkoterminowe	1 302 929,29	5,53	1 424 514,31	5,80	121 585,02	109,33



1. Z tytułu dostaw i usług	1 109 098,25	4,71	1 267 130,12	5,16	158 031,87	114,25
2. Z tytułu podatków, ZUS i innych świadc.	26 259,08	0,11	14 633,01	0,06	-11 626,07	55,73
3. Inne	167 571,96	0,71	142 751,18	0,58	-24 820,78	85,19
III. Inwestycje krótkoterminowe	648 768,87	2,75	732 219,75	2,98	83 450,88	112,86
IV Krótkoterminowe rozlicz. międzyokr.	21 710,18	0,09	55 636,33	0,23	33 926,15	256,27
<b>S U M A P A S Y W Ó W</b>	<b>23 560 731,26</b>	<b>100,00</b>	<b>24 569 469,66</b>	<b>100,00</b>	<b>1 008 738,40</b>	<b>104,28</b>
<b>A. KAPITAŁY (FUNDUSZE) WŁASNE</b>	<b>8 624 241,58</b>	<b>36,61</b>	<b>8 834 095,83</b>	<b>35,96</b>	<b>209 854,25</b>	<b>102,43</b>
I. Kapitał (fundusz) założycielski	7 485 173,47	31,77	7 485 173,47	30,47	0,00	100,00
II. Kapitał (fundusz) zakładu	0,00	0,00	1 139 068,11	4,64	1 139 068,11	
III. Kapitał (fundusz) z aktualizacji wyceny	0,00	0,00		0,00	0,00	
IV. Zysk (strata) z lat ubiegłych	-535 475,87	-2,27	0,00	0,00	535 475,87	0,00
V. Zysk (strata) netto	1 674 543,98	7,11	209 854,25	0,85	-1 464 689,73	12,53
<b>B. ZOBOWIĄZANIA I REZERWY NA ZOBOWIĄZANIA</b>	<b>14 936 489,68</b>	<b>63,39</b>	<b>15 735 373,83</b>	<b>64,05</b>	<b>798 884,15</b>	<b>105,35</b>
I. Rezerwy na zobowiązania	697 197,00	2,96	822 782,00	3,35	125 585,00	118,01
1. Rezerwa na świadc. emerytalne i podobne	691 211,00	2,93	822 782,00	3,35	131 571,00	119,03
2. Pozostałe rezerwy	5 986,00	0,03	0,00	0,00	-5 986,00	0,00
II. Zobowiązania długoterminowe	250 016,00	1,06	83 360,00	0,34	-166 656,00	33,34
1. Kredyty i pożyczki	250 016,00	1,06	83 360,00	0,34	-166 656,00	33,34
2. Inne	0,00	0,00	0,00	0,00	0,00	
III. Zobowiązania krótkoterminowe	1 864 929,69	7,92	1 819 029,13	7,41	-45 900,56	97,54
1. Kredyty i pożyczki	166 656,00	0,71	166 656,00	0,68	0,00	100,00
2. Inne zobowiązania finansowe		0,00		0,00	0,00	
3. Z tytułu dostaw i usług	302 563,79	1,28	320 703,20	1,31	18 139,41	106,00
4. Z tytułu podatków, ZUS i innych świadc.	657 673,42	2,79	573 496,94	2,33	-84 176,48	87,20
5. Z tytułu wynagrodzeń	402 047,26	1,71	458 413,02	1,87	56 365,76	114,02
6. Inne	161 595,22	0,69	151 546,54	0,62	-10 048,68	93,78
7. Fundusze specjalne	174 394,00	0,74	148 213,43	0,60	-26 180,57	84,99
IV. Rozliczenia międzyokresowe	12 124 346,99	51,45	13 010 202,70	52,95	885 855,71	107,31

Zgodnie z danymi wynikającymi z bilansu analitycznego, wartość bilansowa majątku Szpitala wg stanu na dzień 31.12.2014 r. wynosi 24.569.469,66 zł, wzrost w stosunku do roku poprzedniego o kwotę 1.008.738,40 zł z tego:

1/ Wartość majątku trwałego na dzień 31.12.2014 r. wynosi 21.918.928,14 zł, jest wyższa w stosunku do roku poprzedniego o kwotę 525.174,64 zł.

2/ Wartość majątku obrotowego na dzień 31.12.2014 r. wynosi 2.650.541,52 zł, jest wyższa od stanu na koniec roku poprzedniego o kwotę 483.563,76zł.

W pasywach bilansu fundusze własne na dzień 31.12.2014 r. wyniosły 8.834.095,83 zł, wzrosły w stosunku do roku poprzedniego o kwotę 209.854,25 zł.

Zobowiązania i rezerwy na zobowiązania na dzień bilansowy wynoszą 15.735.373,83 zł i są wyższe niż w roku ubiegłym o kwotę 798.884,15 zł.

Zobowiązania wymagalne na 31.12.2014 r. wynoszą 80,00 zł, są niższe od 2013 r. o kwotę 2.963 zł.

Zobowiązania długoterminowe wyniosły 83.360,00 zł są niższe od 2013 r. o kwotę 166.656,00 zł.

## 2. ANALITYCZNY RACHUNEK ZYSKÓW I STRAT

Wyszczególnienie	Stan na koniec roku obrotowego				Zmiana stanu	
	2013		2014		2014/2013	
	kwota	% struktura	kwota	% struktura	kwota	% dynamika
0	1	2	3	4	5	6
<b>A Przychody ze sprzedaży</b>	<b>12 559 363,32</b>	<b>83,02</b>	<b>12 604 640,92</b>	<b>94,33</b>	<b>45 277,60</b>	<b>100,36</b>
I. Przychody netto ze sprzedaży produktów	12 377 138,40	81,82	12 702 172,64	95,06	325 034,24	102,63
II. Zmiana stanu produktów	182 212,72	1,20	-97 531,72	-0,73	-279 744,44	-53,53
III. Koszty wytw. prod. na własne potrzeby	0,00	0,00	0,00	0,00	0,00	0,00
IV. Przychody netto ze sprz.towar. i mat.	12,20	0,00	0,00	0,00	-12,20	0,00
<b>B. Koszty działalności operacyjnej</b>	<b>12 983 071,64</b>	<b>96,51</b>	<b>13 113 996,84</b>	<b>99,71</b>	<b>130 925,20</b>	<b>101,01</b>
I. Amortyzacja	617 790,96	4,59	617 829,31	4,70	38,35	100,01
II. Zużycie materiałów i energii	1 836 946,45	13,65	1 782 880,08	13,56	-54 066,37	97,06
III. Usługi obce	1 041 144,25	7,74	1 144 497,41	8,70	103 353,16	109,93
IV. Podatki i opłaty	119 160,82	0,89	135 480,02	1,03	16 319,20	113,70
V. Wynagrodzenia	7 541 918,89	56,06	7 612 148,94	57,88	70 230,05	100,93

VI. ZUS i inne świadczenia	1 780 353,56	13,23	1 758 261,56	13,37	-22 092,00	98,76
VII. Pozostałe koszty rodzajowe	45 756,71	0,34	62 899,52	0,48	17 142,81	137,47
VIII. Wartość sprzedanych towarów i mater.	0,00	0,00		0,00	0,00	0,00
<b>C. Zysk (strata) na sprzedaży (A-B)</b>	<b>-423 708,32</b>	<b>-2,80</b>	<b>-509 355,92</b>	<b>-3,81</b>	<b>-85 647,60</b>	<b>120,21</b>
D. Pozostałe przychody operacyjne	2 260 712,70	14,94	737 197,10	5,52	-1 523 515,60	32,61
E. Pozostałe koszty operacyjne	101 633,53	0,76	7 634,88	0,06	-93 998,65	7,51
<b>F. Zysk (strata) na działalności operacyjnej (C+D-E)</b>	<b>1 735 370,85</b>	<b>11,47</b>	<b>220 206,30</b>	<b>1,65</b>	<b>-1 515 164,55</b>	<b>12,69</b>
G. Przychody finansowe	307 208,60	2,03	20 177,45	0,15	-287 031,15	6,57
H. Koszty finansowe	361 954,47	2,69	30 364,50	0,23	-331 589,97	8,39
<b>I. Zysk (strata) z działalności gospodarczej F+G-H)</b>	<b>1 680 624,98</b>	<b>11,11</b>	<b>210 019,25</b>	<b>1,57</b>	<b>-1 470 605,73</b>	<b>12,50</b>
J. Wynik zdarzeń nadzwyczajnych	0,00		0,00		0,00	0,00
<b>K. Zysk ( strata ) brutto ( I ± J )</b>	<b>1 680 624,98</b>	<b>11,11</b>	<b>210 019,25</b>	<b>1,57</b>	<b>-1 470 605,73</b>	<b>12,50</b>
L. Podatek dochodowy	6 081,00	0,05	165,00	0,00	-5 916,00	0,00
M. Pozost. obowiązkowe zmniejszenia zysku		0,00		0,00	0,00	0,00
<b>N. Zysk ( strata ) netto ( K - L - M )</b>	<b>1 674 543,98</b>	<b>11,07</b>	<b>209 854,25</b>	<b>1,57</b>	<b>-1 464 689,73</b>	<b>12,53</b>
<b>Ogółem przychody</b>	<b>15 127 284,62</b>	<b>100,00</b>	<b>13 362 015,47</b>	<b>100,00</b>	<b>-1 765 269,15</b>	<b>88,33</b>
<b>Ogółem koszty</b>	<b>13 452 740,64</b>	<b>100,00</b>	<b>13 152 161,22</b>	<b>100,00</b>	<b>-300 579,42</b>	<b>97,77</b>

W roku 2014 Szpital zrealizował przychody ogółem w wysokości 13.362.015,47 zł, niższe niż w roku poprzednim o kwotę -1.765.269,15 zł tj. o 11,67%.

Koszty ogółem działalności Szpitala za rok 2013 wyniosły 13.152.161,22 zł, są niższe

w stosunku do roku poprzedniego o kwotę -300.579,42 zł tj. o 2,23%.

Rezultatem tego jest wypracowany przez Szpital zysk netto w kwocie 210.019,25 zł.

### 3. ZESTAWIENIE WYBRANYCH WSKAZNIKÓW ANALITYCZNYCH

Lp.	Nazwa wskaźnika	Sposób wyliczenia	2012	2013	2014
1.	2	3	4	5	6
1.	<b>Wskaźniki charakteryzujące płynność finansową</b>				
1.1	Płynność finansowa I - bieżąca	<u>Aktywa obrotowe- należności z tyt. dostaw i usług pow. 12 mc</u> Zobowiązania krótkoterm.- zobow. krótkoterm. pow. 12 mc	1,08	0,97	1,01

1.2	Płynność finansowa II - szybka	<i>Aktywa obrot. – zapasy- należ. z tyt. dostaw i usług pow. 12 mc</i> <i>Zobowiązania krótkoterm.- zobow. z tyt. dostaw i usług pow. 12 mc</i>	0,74	0,87	0,82
<b>2.</b>	<b>Wskaźniki efektywności gospodarowania majątkiem</b>				
2.1	Szybkość obrotu zapasów (w dniach)	<i>Średni stan zapasów x 365 dni</i> <i>Przychód ze sprzedaży produktów, towarów i materiałów</i>	21	12	9
2.2	Szybkość spłaty zobowiązań (w dniach)	<i>Średni stan zobowiązań z tyt. dostaw i usług x365 dni</i> <i>Przychód ze sprzedaży produkt., towarów i materiałów</i>	16	9	9
<b>3</b>	<b>Wskaźniki zadłużenia</b>				
3.1	Wskaźnik ogólnego zadłużenia	<i>Zobowiązania ogółem</i> <i>Aktywa ogółem</i>	0,55	0,70	0,64

Poziom wskaźników płynności nie odbiega znacząco od wielkości optymalnej co potwierdza zdolność Szpitala do terminowego regulowania zobowiązań wymagalnych.

Porównanie szybkości obrotu należnościami w dniach z rotacją zobowiązań w dniach wskazuje na niezachowanie optymalnej równowagi dni rotacji, w odniesieniu do należności i zobowiązań.

Uwzględniając wskaźniki dokonanej analizy ekonomiczno - finansowej oraz wyniki badania sprawozdania finansowego i zdarzeń gospodarczych, jakie nastąpiły po dniu bilansowym stwierdza się, że aktualna sytuacja Szpitala nie upoważnia do ekspozowania zagrożenia dla kontynuacji jego działalności w roku następnym po roku badanym. Jednakże niezbędna jest kontrola wewnętrzna wykorzystania zasobów dla zwiększenia efektywności działań, co sprzyjać będzie realizacji celów statutowych.

### **Wojewódzka Stacja Pogotowia Ratunkowego w Rzeszowie**

1. Na sprawozdanie Wojewódzkiej Stacji Pogotowia Ratunkowego w Rzeszowie składa się:
  - 1/ wprowadzenie do sprawozdania finansowego,
  - 2/ bilans sporządzony na dzień 31.12.2014 r., który po stronie aktywów i pasywów zamyka się sumą **14.115.030,89 zł.**
  - 3/ rachunek zysków i strat za rok obrotowy od 01.01.2014 r. do 31.12.2014 r. wykazujący stratę netto w wysokości **124.878,50 zł**
  - 4/ zestawienie zmian w funduszu własnym za rok obrotowy od 01.01.2014 r. do 31.12.2014 r. wykazujące zmniejszenie kapitału własnego o kwotę **136.523,48 zł .**

5/ rachunek przepływów pieniężnych za rok obrotowy od 01.01.2014 r. do 31.12.2014r. wykazujący wzrost stanu środków pieniężnych o kwotę **134.336,01 zł.**

6/ dodatkowe informacje i objaśnienia.

2. Sprawozdanie finansowe sporządzone zostało przy założeniu możliwości dalszego kontynuowania działalności przez jednostkę w okresie nie krótszym niż jeden rok od dnia bilansowego w niezmienionym istotnie zakresie.

3. Średnioroczne zatrudnienie w roku 2014 wyniosło 339, a w roku poprzednim 360,26 ( po przeliczeniu na pełne etaty ).

4. Analizę i ocenę sytuacji majątkowej i finansowej jednostki przedstawiają poniższe zestawienia tabelaryczne:

1/ Bilans analityczny za lata 2013 – 2014

2/ Analityczny rachunek zysków i strat za lata 2013 – 2014

3/ Zestawienie wybranych wskaźników analitycznych za lata 2012 – 2014.

<b>1. BILANS ANALITYCZNY</b>						
Wyszczególnienie	Stan na koniec roku obrotowego				Zmiana stanu	
	2013		2014		2014/2013	
	kwota	% struktura	kwota	% struktura	kwota	% dynamika
0	3	4	3	4	5	6
<b>SUMA AKTYWÓW</b>	<b>14 000 444</b>	<b>100</b>	<b>14 115 031</b>	<b>102</b>	<b>114 587</b>	<b>100,82</b>
<b>A. ATYWA TRWAŁE</b>	<b>9 361 651</b>	<b>66,94</b>	<b>9 191 494</b>	<b>66,64</b>	<b>-170 157</b>	<b>98,18</b>
I. Wartości niematerialne i prawne	0	0,00	0	0,00	0	0,00
II. Rzeczowe aktywa trwałe	7 861 651	66,94	7 691 494	66,64	-170 157	97,84
1. Środki trwałe	7 850 055	66,86	7 477 430	65,12	-372 625	95,25
a/ grunty	619 615	4,43	606 021	4,29	-13 594	97,81
b/ budynki, lokale i obiekty inżynierii	3 095 614	22,11	3 194 023	22,63	98 409	103,18
c/ urządzenia techniczne i maszyny	449 865	3,21	440 817	3,12	-9 048	97,99
d/ środki transportu	2 902 365	20,73	2 578 194	18,27	-324 171	88,83
e/ inne środki trwałe	782 596	5,59	658 374	4,66	-124 222	84,13
2. Środki trwałe w budowie	11 596	0,08	214 064	1,52	202 468	1 846,02
III. Należności długoterminowe		0,00		0,00	0	0,00
IV. Inwestycje długoterminowe	1 500 000	10,71	1 500 000	10,63	0	100,00
V. Długoterminowe rozlicz. międzyokr.		0,00		0,00	0	0,00
<b>B. AKTYWA OBROTOWE</b>	<b>4 638 793</b>	<b>33,13</b>	<b>4 923 537</b>	<b>34,88</b>	<b>284 744</b>	<b>106,14</b>
I. Zapasy	157 843	1,13	166 008	1,18	8 165	105,17
II. Należności krótkoterminowe	1 650 903	11,79	1 690 114	11,97	39 211	102,38

1. Z tytułu dostaw i usług	1 187 739	8,48	1 208 441	8,56	20 702	101,74
2. Z tytułu podatków, ZUS i innych świadc.	1 258	0,01	0	0,00	-1 258	0,00
3. Inne	461 906	3,30	481 673	3,41	19 766	104,28
III. Inwestycje krótkoterminowe	2 749 584	19,64	2 883 920	20,43	134 336	104,89
IV Krótkoterminowe rozlicz. międzyokr.	80 462	0,57	183 495	1,30	103 032	228,05
<b>SUMA PASYWÓW</b>	<b>14 000 444</b>	<b>100,0</b>	<b>14 115 031</b>	<b>100,0</b>	<b>114 587</b>	<b>100,82</b>
<b>A. KAPITAŁY (FUNDUSZE) WŁASNE</b>	<b>7 186 084</b>	<b>51,33</b>	<b>7 049 560</b>	<b>49,95</b>	<b>-136 523</b>	<b>98,10</b>
I. Kapitał (fundusz) założycielski	3 509 532	25,07	3 497 887	24,78	-11 645	99,67
II. Kapitał (fundusz) zakładu	4 009 558	28,64	3 676 552	26,05	-333 006	91,69
III. Kapitał (fundusz) z aktualizacji wyceny	0	0,00	0	0,00	0	0,00
IV. Zysk (strata) z lat ubiegłych		0,00	0	0,00	0	0,00
V. Zysk (strata) netto	-333 006	-2,38	-124 879	-0,88	208 128	37,50
<b>B. ZOBOWIĄZANIA I REZERWY NA ZOBOWIĄZANIA</b>	<b>6 814 360</b>	<b>48,66</b>	<b>7 065 471</b>	<b>50,06</b>	<b>251 110</b>	<b>103,69</b>
I. Rezerwy na zobowiązania	1 539 280	10,99	1 606 317	11,38	67 037	104,36
1. Rezerwa na świadc. emerytalne i podobne	1 539 280	10,99	1 606 317	11,38	67 037	104,36
2. Pozostałe rezerwy		0,00		0,00	0	0,00
II. Zobowiązania długoterminowe	223 300	1,59	0	0,00	-223 300	0,00
1. Kredyty i pożyczki	223 300	1,59	0	0,00	-223 300	0,00
2. Inne		0,00	0	0,00	0	0,00
III. Zobowiązania krótkoterminowe	3 031 310	21,65	3 242 374	22,97	211 064	106,96
1. Kredyty i pożyczki	304 300	2,17	210 800	1,49	-93 500	69,27
2. Inne zobowiązania finansowe		0,00		0,00	0	0,00
3. Z tytułu dostaw i usług	417 065	2,98	507 620	3,60	90 554	121,71
4. Z tytułu podatków, ZUS i innych świadc.	962 411	6,87	1 003 859	7,11	41 448	104,31
5. Z tytułu wynagrodzeń	719 329	5,14	731 144	5,18	11 815	101,64
6. Inne	77 967	0,56	255 038	1,81	177 071	327,11
7. Fundusze specjalne	550 237	3,93	533 913	3,78	-16 324	97,03
IV. Rozliczenia międzyokresowe	2 020 470	14,43	2 216 779	15,71	196 309	109,72

Aktywa bilansu wykazują, że majątek Wojewódzkiej Stacji Pogotowia Ratunkowego w Rzeszowie wyrażający się sumą aktywów na dzień 31.12.2014 r. wyniósł 14.115.030,89 zł i w porównaniu do roku ubiegłego zwiększył się o kwotę 114.587 zł. Majątek trwały wynosi 9.191.494 zł zmniejszył się o kwotę 170.157 zł.

Aktywa obrotowe wynoszą 4.923.537 zł, zwiększyły się w stosunku do roku ubiegłego o kwotę 284.744 zł.

W pasywach bilansu fundusze własne na dzień 31.12.2014 r. wyniosły 7.049.560 zł, mniejsze w stosunku do roku poprzedniego o kwotę 136.523 zł.

Zobowiązania i rezerwy na zobowiązania na dzień bilansowy wynoszą 7.065.471 zł, wyższe niż w roku ubiegłym o kwotę 251.110 zł.

Zobowiązania długoterminowe i wymagalne nie występują.

<b>2. ANALITYCZNY RACHUNEK ZYSKÓW I STRAT</b>						
( dane w pełnych złotych)						
Wyszczególnienie	Stan na koniec roku obrotowego				Zmiana stanu	
	2013		2014		2014/2013	
	kwota	% struktura	kwota	% struktura	kwota	% dynamika
0	3	4	3	4	5	6
<b>A Przychody ze sprzedaży</b>	<b>22 181 572</b>	<b>97,37</b>	<b>22 451 291</b>	<b>97,64</b>	<b>269 718</b>	<b>101,22</b>
I. Przychody netto ze sprzedaży produktów	22 142 562	97,20	22 414 136	97,48	271 574	101,23
II. Zmiana stanu produktów	39 011	0,17	37 155	0,16	-1 856	95,24
III. Koszty wytw. prod. na własne potrzeby		0,00		0,00	0	0,00
IV. Przychody netto ze sprz.towar. i mat.	0	0,00	0	0,00	0	0,00
<b>B. Koszty działalności operacyjnej</b>	<b>22 849 426</b>	<b>98,86</b>	<b>23 042 123</b>	<b>99,67</b>	<b>192 698</b>	<b>100,84</b>
I. Amortyzacja	1 270 494	5,50	1 278 376	5,53	7 882	100,62
II. Zużycie materiałów i energii	2 635 531	11,40	2 679 902	11,59	44 370	101,68
III. Usługi obce	2 804 251	12,13	2 921 050	12,64	116 799	104,17
IV. Podatki i opłaty	104 602	0,45	117 660	0,51	13 058	112,48
V. Wynagrodzenia	13 074 579	56,57	12 858 069	55,62	-216 510	98,34
VI. ZUS i inne świadczenia	2 679 776	11,59	2 674 850	11,57	-4 926	99,82
VII. Pozostałe koszty rodzajowe	280 193	1,21	512 218	2,22	232 024	182,81

VIII. Wartość sprzedanych towarów i mater.	0	0,00	0	0,00	0	0,00
<b>C. Zysk (strata) na sprzedaży (A-B)</b>	<b>-667 853</b>	<b>-2,93</b>	<b>-590 833</b>	<b>-2,57</b>	<b>77 020</b>	<b>88,47</b>
D. Pozostałe przychody operacyjne	474 919	2,08	433 603	1,89	-41 316	91,30
E. Pozostałe koszty operacyjne	241 508	1,04	43 111	0,19	-198 396	17,85
<b>F. Zysk (strata) na działalności operacyjnej (C+D-E)</b>	<b>-434 442</b>	<b>-1,91</b>	<b>-200 342</b>	<b>-0,87</b>	<b>234 101</b>	<b>46,11</b>
G. Przychody finansowe	124 126	0,54	108 166	0,47	-15 960	87,14
H. Koszty finansowe	20 701	0,09	32 352	0,14	11 650	156,28
<b>I. Zysk (strata) z działalności gospodarczej F+G-H)</b>	<b>-331 018</b>	<b>-1,45</b>	<b>-124 527</b>	<b>-0,54</b>	<b>206 491</b>	<b>37,62</b>
J. Wynik zdarzeń nadzwyczajnych	0		0		0	0,00
<b>K. Zysk ( strata ) brutto ( I ± J )</b>	<b>-331 018</b>	<b>-1,45</b>	<b>-124 527</b>	<b>-0,54</b>	<b>206 491</b>	<b>37,62</b>
L. Podatek dochodowy	1 988	0,01	351	0,00	-1 637	17,66
M. Pozost. obowiązkowe zmniejszenia zysku	0	0,00	0	0,00	0	0,00
<b>N. Zysk ( strata ) netto ( K - L - M )</b>	<b>-333 006</b>	<b>-1,46</b>	<b>-124 878</b>	<b>-0,54</b>	<b>208 128</b>	<b>37,50</b>
						0,00
<b>Ogółem przychody</b>	<b>22 780 617</b>	<b>100,00</b>	<b>22 993 059</b>	<b>100,00</b>	<b>212 442</b>	<b>100,93</b>
<b>Ogółem koszty</b>	<b>23 113 623</b>	<b>100,00</b>	<b>23 117 938</b>	<b>100,00</b>	<b>4 315</b>	<b>100,02</b>

Przychody ogółem wynoszą 22.993.059 zł i są wyższe od roku ubiegłego o kwotę 212.442 zł (0,93%).

Koszty ogółem wynoszą 23.117.938 zł i są wyższe od roku ubiegłego o kwotę 4.315 zł (0,02%).

Przychody rosną szybciej od kosztów, co stanowi tendencję korzystną.

W rezultacie jednostka wykazała stratę netto 124.878 zł.

3. ZESTAWIENIE WSKAŹNIKÓW ANALITYCZNYCH					
Lp.	Nazwa wskaźnika	Sposób wyliczenia	2012	2013	2014
1	2	3	4	5	6



<b>1.</b>	<b>Wskaźniki charakteryzujące płynność finansową</b>				
1.1	Płynność finansowa I - bieżąca	<i>Aktywa obrotowe</i> <i>Zobowiązania krótkoterminowe</i>	1,36	1,53	1,52
1.2	Płynność finansowa II - szybka	<i>Należn. krótk. + inwest.krótk.</i> <i>Zobowiązania krótkoterminowe</i>	1,29	1,45	1,41
<b>2</b>	<b>Wskaźniki efektywności gospodarowania majątkiem</b>				
2.1	Szybkość obrotu zapasów ( w dniach )	<i>Zapasy (BO+BZ) : 2 x 365</i> <i>Przychód ze sprzedaży</i>	2,41	3	3
2.2	Szybkość spłaty zobowiązań ( w dniach )	<i>Średni stan zobowiązań z tyt. dostaw x365</i> <i>Przychód ze sprzedaży</i>	8	7	8
<b>3.</b>	<b>Wskaźniki zadłużenia</b>				
3.1	Wskaźnik ogólnego zadłużenia	<i>Zobowiązania ogółem</i> <i>Aktywa ogółem</i>	0,47	0,49	0,50

Porównanie powyższych wskaźników z pożądanym wskaźnikiem płynności bieżącej, będącym relacją majątku obrotowego do zobowiązań krótkoterminowych - nie wskazuje na występowanie w jednostce zakłóceń w terminowym regulowaniu wymagalnych zobowiązań.

Z analizy wskaźnika rotacji zapasów w dniach wynika, że w 2014 r. przeciętny czas trwania jednego cyklu obrotowego zapasów nie uległ zmianie w porównaniu z rokiem poprzednim.

Wskaźnik ogólnego zadłużenia utrzymuje się na podobnym poziomie.

### **Wojewódzki Ośrodek Medycyny Pracy w Rzeszowie**

1. Na sprawozdanie Wojewódzkiego Ośrodka Medycyny Pracy w Rzeszowie składa się:

- 1) wprowadzenie do sprawozdania finansowego,
- 2) bilans sporządzony na dzień 31.12.2014 r., który po stronie aktywów i pasywów wykazuje sumę **2.216.771,87 zł** .
- 3/ rachunek zysków i strat za rok obrotowy od 01.01.2014 r. do 31.12.2014 r. zamykający się zyskiem netto w wysokości **11.462,14 zł** ,
- 4/ dodatkowe informacje i objaśnienia.

2. Sprawozdanie finansowe sporządzone zostało przy założeniu możliwości dalszego kontynuowania działalności przez Ośrodek w okresie nie krótszym niż jeden rok od dnia bilansowego w niezmienionym istotnie zakresie. Dyrekcja Ośrodka nie zamierza ograniczać realizacji zadań z zakresu medycyny pracy jak również świadczeń

zdrowotnych realizowanych w oparciu o kontrakt z Podkarpackim Oddziałem Wojewódzkim Narodowego Funduszu Zdrowia.

3. Przeciętne zatrudnienie w roku 2014 w przeliczeniu na pełne etaty wynosiło 67,25 (plus 6,5 lekarzy na kontraktach), a w roku 2013- 65,5 .

4. Analizę i ocenę sytuacji majątkowej i finansowej jednostki przedstawiają poniższe zestawienia tabelaryczne:

1/ Bilans analityczny za lata 2013 – 2014

2/ Analityczny rachunek zysków i strat za lata 2013 – 2014

3/ Zestawienie wybranych wskaźników analitycznych za lata 2012 – 2014

<b>1. BILANS ANALITYCZNY</b>						
Wyszczególnienie	2013		2014		Zmiana stanu	
	kwota	% struktura	kwota	% struktura	kwota	% dynamika
0	1	2	3	4	5	6
<b>SUMA AKTYWÓW</b>	<b>2 261 382</b>	<b>100,0</b>	<b>2 216 772</b>	<b>99,7</b>	<b>-44 610</b>	<b>98,03</b>
<b>A. ATYWA TRWAŁE</b>	<b>829 686</b>	<b>36,70</b>	<b>830 773</b>	<b>37,48</b>	<b>1 087</b>	<b>100,13</b>
I. Wartości niematerialne i prawne	14 583	0,64	0	0,00	-14 583	0,00
II. Rzeczowe aktywa trwałe	815 102	36,06	830 773	37,48	15 670	101,92
1. Środki trwałe	799 078	35,35	825 853	37,26	26 775	103,35
a/ grunty	0	0,00	0	0,00	0	0,00
b/ budynki, lokale i obiekty inżynierii	609 376	26,95	469 688	21,19	-139 688	77,08
c/ urządzenia techniczne i maszyny	83 802	3,71	108 764	4,91	24 962	129,79
d/ środki transportu	54 000	2,39	39 600	1,79	-14 400	73,33
e/ inne środki trwałe	51 900	2,30	207 801	9,37	155 900	400,38
2. Środki trwałe w budowie	16 024	0,71	4 920	0,22	-11 105	30,70
III. Należności długoterminowe	0	0,00	0	0,00	0	0,00
IV. Inwestycje długoterminowe	0	0,00	0	0,00	0	0,00
V. Długoterminowe rozlicz. międzyokr.	0	0,00	0	0,00	0	0,00
<b>B. AKTYWA OBROTOWE</b>	<b>1 431 697</b>	<b>63,30</b>	<b>1 385 999</b>	<b>62,26</b>	<b>-45 697</b>	<b>96,81</b>
I. Zapasy	81 652	3,61	94 414	4,26	12 762	115,63
II. Należności krótkoterminowe	374 952	16,57	390 931	17,37	15 978	104,26
1. Z tytułu dostaw i usług	291 798	12,90	321 499	14,50	29 701	110,18
2. Z tytułu podatków, ZUS i innych świadcz.	18835,91	0,83	0	0,00	-18 836	0,00
3. Inne	64 319	2,84	63 640	2,87	-679	98,95

III. Inwestycje krótkoterminowe	947 612	41,90	872 572	39,36	-75 041	<b>92,08</b>
IV Krótkoterminowe rozlicz. międzyokr.	27 480	1,22	28 083	1,27	603	<b>102,19</b>
<b>SUMA PASYWÓW</b>	<b>2 261 382</b>	<b>100,0</b>	<b>2 216 772</b>	<b>99,99</b>	<b>-44 610</b>	<b>98,03</b>
<b>A. KAPITAŁY (FUNDUSZE) WŁASNE</b>	<b>1 455 566</b>	<b>64,37</b>	<b>1 467 028</b>	<b>66,18</b>	<b>11 462</b>	<b>100,79</b>
I. Kapitał (fundusz) założycielski	858 426	37,96	858 426	38,72	0	<b>100,00</b>
II. Kapitał (fundusz) zakładu	561 773	24,84	583 169	26,31	21 396	<b>103,81</b>
III. Kapitał (fundusz) z aktualizacji wyceny	0	0,00	0	0,00	0	<b>0,00</b>
IV. Zysk (strata) z lat ubiegłych	13 972	0,62	13 972	0,63	0	<b>100,00</b>
V. Zysk (strata) netto	21 396	0,95	11 462	0,52	-9 933	<b>53,57</b>
<b>B. ZOBOWIĄZANIA I REZERWY NA ZOBOWIĄZANIA</b>	<b>805 816</b>	<b>35,62</b>	<b>749 744</b>	<b>33,81</b>	<b>-56 073</b>	<b>93,04</b>
I. Rezerwy na zobowiązania	510 272	22,56	426 811	19,25	-83 461	<b>83,64</b>
1. Rezerwa na świadc. emerytalne i podobne	510 272	22,56	426 811	19,25	-83 461	<b>83,64</b>
2. Pozostałe rezerwy	0	0,00	0	0,00	0	<b>0,00</b>
II. Zobowiązania długoterminowe	0	0,00	0	0,00	0	<b>0,00</b>
1. Kredyty i pożyczki		0,00		0,00	0	<b>0,00</b>
2. Inne		0,00		0,00	0	<b>0,00</b>
III. Zobowiązania krótkoterminowe	292 311	12,92	315 617	14,23	23 306	<b>107,97</b>
1. Kredyty i pożyczki		0,00		0,00	0	<b>0,00</b>
2. Inne zobowiązania finansowe		0,00		0,00	0	<b>0,00</b>
3. Z tytułu dostaw i usług	187 747	8,30	117 489	5,30	-70 258	<b>62,58</b>
4. Z tytułu podatków, ZUS i innych świadc.	0	0,00	43 446	1,96	43 446	<b>0,00</b>
5. Z tytułu wynagrodzeń	5 636	0,25	52 841	2,38	47 206	<b>937,64</b>
6. Inne	0	0,00	8 084	0,36	8 084	<b>0,00</b>
7. Fundusze specjalne	98 928	4,37	93 756	4,23	-5 172	<b>94,77</b>
IV. Rozliczenia międzyokresowe	3 233	0,14	7 316	0,33	4 083	<b>226,29</b>

Analiza struktury bilansu wykazuje, że majątek Wojewódzkiego Ośrodka Medycyny Pracy w Rzeszowie wyrażający się wartością aktywów netto na dzień 31.12.2014 r. wyniósł 2.216.772 zł i w porównaniu do stanu na dzień 31.12.2013 r. zmniejszył się o 44.610 zł.

- a) Wartość majątku trwałego zwiększyła się w stosunku do roku poprzedniego o kwotę 1.087 zł.

b) Wartość majątku obrotowego wynosi 1.385.999 zł, zmniejszyła się w stosunku do roku poprzedniego o kwotę 45.697 zł.

Fundusze własne Ośrodka wynoszą na dzień 31.12.2014 r. ogółem 1.467.028 zł wzrosły w stosunku do roku poprzedniego o kwotę 11.462 zł.

Fundusze obce tj. zobowiązania i rezerwy na zobowiązania wynoszą 749.744 zł i są niższe niż w roku ubiegłym o kwotę 56.073 zł.

Jednostka nie posiada zobowiązań długoterminowych, wymagalnych, zobowiązań warunkowych ani poręczeń.

<b>2. ANALITYCZNY RACHUNEK ZYSKÓW I STRAT</b>						
	( dane w pełnych złotych)					
			Stan na koniec roku obrotowego		Zmiana stanu	
	2 013		2014		2014/2013	
	kwota	% struktura	kwota	% struktura	kwota	% dynamika
<b>0</b>	<b>1</b>	<b>2</b>	<b>3</b>	<b>4</b>	<b>5</b>	<b>6</b>
<b>A Przychody ze sprzedaży</b>	<b>6 567 713</b>	<b>99,57</b>	<b>7 032 567</b>	<b>99,65</b>	<b>464 855</b>	<b>107,08</b>
I. Przychody netto ze sprzedaży produktów	6 485 158	98,32	6 948 504	98,46	463 346	107,14
II. Zmiana stanu produktów	80 027	1,21	84 064	1,19	4 037	105,04
III. Koszty wytw. prod. na własne potrzeby	0	0,00	0	0,00	0	0,00
IV. Przychody netto ze sprz.towar. i mat.	2 528	0,04	0	0,00	-2 528	0,00
<b>B. Koszty działalności operacyjnej</b>	<b>6 558 292</b>	<b>99,75</b>	<b>7 035 810</b>	<b>99,86</b>	<b>477 518</b>	<b>107,28</b>
I. Amortyzacja	250 251	3,81	265 761	3,77	15 510	106,20
II. Zużycie materiałów i energii	522 445	7,95	556 743	7,90	34 298	106,56
III. Usługi obce	2 097 135	31,90	1 958 277	27,79	-138 858	93,38
IV. Podatki i opłaty	18 750	0,29	19 736	0,28	986	105,26
V. Wynagrodzenia	2 962 960	45,07	3 451 206	48,98	488 245	116,48
VI. ZUS i inne świadczenia	673 305	10,24	762 503	10,82	89 198	113,25
VII. Pozostałe koszty rodzajowe	29 356	0,45	21 584	0,31	-7 772	73,53
VIII. Wartość sprzedanych towarów i mater.	4 090	0,06	0	0,00	-4 090	0,00
C. Zysk (strata) na sprzedaży (A-B)	9 420	0,14	-3 243	-0,05	-12 664	-34,43
D. Pozostałe przychody operacyjne	7 986	0,12	4 682	0,07	-3 304	58,62
E. Pozostałe koszty operacyjne	15 118	0,23	8 427	0,12	-6 691	55,74
F. Zysk (strata) na działalności operacyjnej (C+D-E)	2 288	0,03	-6 988	-0,10	-9 277	-305,37

G. Przychody finansowe	20 541	0,31	19 732	0,28	-808	96,06
H. Koszty finansowe	626	0,01	1 282	0,02	656	204,90
I. Zysk (strata) z działalności gospodarczej F+G-H)	22 204	0,34	11 462	0,16	-10 741	51,62
<b>J. Wynik zdarzeń nadzwyczajnych</b>	<b>0</b>		<b>0</b>		<b>0</b>	<b>0,00</b>
<b>K. Zysk ( strata ) brutto ( I + J )</b>	<b>22 204</b>	<b>0,34</b>	<b>11 462</b>	<b>0,16</b>	<b>-10 741</b>	<b>51,62</b>
L. Podatek dochodowy	808	0,01	0	0,00	-808	0,00
M. Pozost. obowiązkowe zmniejszenia zysku	0	0,00	0	0,00	0	
N. Zysk ( strata ) netto ( K - L - M )	21 396	0,32	11 462	0,16	-9 933	53,57
					0	
Ogółem przychody	6 596 240	100,00	7 056 982	100,00	460 742	106,98
Ogółem koszty	6 574 844	100,00	7 045 519	100,00	470 675	107,16

Przychody ogółem w 2014 r. wynoszą 7.056.981,59 zł i są wyższe niż w roku poprzednim o kwotę 460.742 zł (6,98%).

Koszty ogółem za rok 2014 wyniosły 7.045.519,45 zł i są wyższe o 470.675 zł (7,16%).

Koszty rosną szybciej niż przychody, co stanowi tendencję niekorzystną.

Rok 2014 zamkną się zyskiem netto w wysokości 11.462,14 zł.

3. ZESTAWIENIE WSKAŹNIKÓW ANALITYCZNYCH					
Lp.	Nazwa wskaźnika	Sposób wyliczenia	2012	2013	2014
1	2	3	4	5	6
<b>1.</b>	<b>Wskaźniki charakteryzujące płynność finansową</b>				
1.1	Płynność finansowa I - bieżąca	<u>Aktywa obrotowe</u> <u>Zobowiązania krótkoterminowe</u>	4,10	4,90	4,4
1.2	Płynność finansowa II - szybka	<u>Należn. krótk. + inwest. krótk.</u> <u>Zobowiązania krótkoterminowe</u>	3,82	4,52	4,00
<b>2</b>	<b>Wskaźniki efektywności gospodarowania majątkiem</b>				
2.1	Szybkość obrotu zapasów ( w dniach )	<u>Zapasy (BO+BZ) : 2 x 365</u> <u>Przychód ze sprzedaży</u>	3,73	4,12	4,56
2.2	Szybkość spłaty	<u>Średni stan zobowiązań z tyt.</u>	6,28	8,44	7,92

	zobowiązań ( w dniach )	dostaw x365 Przychód ze sprzedaży			
<b>3.</b>	<b>Wskaźniki zadłużenia</b>				
3.1	Wskaźnik ogólnego zadłużenia	<u>Zobowiązania ogółem</u> Aktywa ogółem	0,39	0,36	0,33

Analiza wskaźników WOMP w Rzeszowie potwierdza stabilność finansową jednostki.

### Wojewódzki Zespół Specjalistyczny w Rzeszowie

- Na sprawozdanie Wojewódzkiego Zespołu Specjalistycznego w Rzeszowie składa się:
  - wprowadzenie do sprawozdania finansowego,
  - bilans sporządzony na dzień 31.12.2014 r., który po stronie aktywów i pasywów zamyka się sumą **17.653.084,03 zł.**
  - rachunek zysków i strat za rok obrotowy od 01.01.2014 r. do 31.12.2014 r. wykazujący zysk netto w wysokości **78.774,71 zł**
  - zestawienie zmian w funduszu własnym za rok obrotowy od 01.01.2014 r. do 31.12.2014 r. wykazujące zwiększenie funduszu własnego o kwotę **78.774,71 zł**
  - rachunek przepływów pieniężnych za rok obrotowy od 01.01.2014 r. do 31.12.2014 r. wykazujący zmniejszenie stanu środków pieniężnych o kwotę **58.880,67 zł.**
  - dotychczasowe informacje i objaśnienia.
- Sprawozdanie finansowe sporządzone zostało przy założeniu możliwości dalszego kontynuowania działalności przez Zespół przez co najmniej 12 kolejnych miesięcy i dłużej w niezmiennym istotnie zakresie.
- Przeciętne zatrudnienie za rok 2014 w przeliczeniu na etaty wynosiło 199,69, a w roku 2013 wynosiło 200,56.
- Analizę i ocenę sytuacji majątkowej i finansowej jednostki przedstawiają poniższe zestawienia tabelaryczne:
  - Bilans analityczny za lata 2013 – 2014
  - Analityczny rachunek zysków i strat za lata 2013 – 2014
  - Zestawienie wybranych wskaźników analitycznych za lata 2012 – 2014

1. BILANS ANALITYCZNY						
Wyszczególnienie	Stan na koniec roku obrotowego				Zmiana stanu	
	2013		2014		2014/2013	
	kwota	% struktura	kwota	% struktura	kwota	% dynamika
0	3	4	3	4	5	6
<b>SUMA AKTYWÓW</b>	<b>16 401 226</b>	<b>100,0</b>	<b>17 653 084</b>	<b>100,0</b>	<b>1 251 858</b>	<b>107,63</b>
<b>A. ATYWA TRWAŁE</b>	<b>10 565 575</b>	<b>64,41</b>	<b>11 983 614</b>	<b>67,88</b>	<b>1 418 039</b>	<b>113,42</b>

I. Wartości niematerialne i prawne	0	0,00	0	0,00	0	0,00
II. Rzeczowe aktywa trwałe	10 565 575	64,41	11 983 614	67,88	1 418 039	113,42
1. Środki trwałe	10 405 670	63,44	11 795 902	66,82	1 390 232	113,36
a/ grunty	651 086	3,97	651 086	3,69	0	100,00
b/ budynki, lokale i obiekty inżynierii	8 322 337	50,74	9 710 438	55,01	1 388 101	116,68
c/ urządzenia techniczne i maszyny	180 882	1,10	147 194	0,83	-33 688	81,38
d/ środki transportu	9 387	0,06	6 007	0,03	-3 380	63,99
e/ inne środki trwałe	1 241 978	7,57	1 281 177	7,26	39 199	103,16
2. Środki trwałe w budowie	159 905	0,97	187 712	1,06	27 807	117,39
III. Należności długoterminowe		0,00		0,00	0	0,00
IV. Inwestycje długoterminowe		0,00		0,00	0	0,00
V. Długoterminowe rozlicz. międzyokr.		0,00		0,00	0	0,00
<b>B. AKTYWA OBROTOWE</b>	<b>5 835 651</b>	<b>35,58</b>	<b>5 669 470</b>	<b>32,11</b>	<b>-166 181</b>	<b>97,15</b>
I. Zapasy	212 259	1,29	225 004	1,27	12 745	106,00
II. Należności krótkoterminowe	2 330 567	14,21	2 222 354	12,59	-108 213	95,36
1. Z tytułu dostaw i usług	2 289 385	13,96	2 183 441	12,37	-105 943	95,37
2. Z tytułu podatków, ZUS i innych świadc.		0,00		0,00	0	0,00
3. Inne	41 183	0,25	38 913	0,22	-2 270	94,49
III. Inwestycje krótkoterminowe	3 223 754	19,66	3 164 873	17,93	-58 881	98,17
IV Krótkoterminowe rozlicz. międzyokr.	69 071	0,42	57 239	0,32	-11 832	82,87
<b>S U M A P A S Y W Ó W</b>	<b>16 401 226</b>	<b>100,0</b>	<b>17 653 084</b>	<b>100,0</b>	<b>1 251 858</b>	<b>107,63</b>
<b>A. KAPITAŁY (FUNDUSZE) WŁASNE</b>	<b>8 262 709</b>	<b>50,38</b>	<b>8 341 484</b>	<b>47,25</b>	<b>78 775</b>	<b>100,95</b>
I. Kapitał (fundusz) założycielski	8 339 982	50,85	8 339 982	47,24	0	100,00
II. Kapitał (fundusz) zakładu		0,00		0,00	0	0,00
III. Kapitał (fundusz) z aktualizacji wyceny		0,00		0,00	0	0,00
IV. Zysk (strata) z lat ubiegłych	-845 695	-5,16	-77 273	-0,44	768 422	9,14
V. Zysk (strata) netto	768 422	4,69	78 775	0,45	-689 647	10,25
<b>B. ZOBOWIĄZANIA I REZERWY NA ZOBOWIĄZANIA</b>	<b>8 138 517</b>	<b>49,61</b>	<b>9 311 600</b>	<b>52,76</b>	<b>1 173 083</b>	<b>114,41</b>
I. Rezerwy na zobowiązania	934 455	5,70	1 689 605	9,57	755 150	180,81
1. Rezerwa na świadc. emerytalne i podobne	934 455	5,70	920 105	5,21	-14 350	98,46
2. Pozostałe rezerwy	0	0,00	769 500	4,36	769 500	0,00

II. Zobowiązania długoterminowe	362 336	2,21	230 580	1,31	-131 756	63,64
1. Kredyty i pożyczki	362 336	2,21	230 580	1,31	-131 756	63,64
2. Inne		0,00		0,00	0	0,00
III. Zobowiązania krótkoterminowe	3 315 619	20,20	2 624 563	14,88	-691 056	79,16
1. Kredyty i pożyczki	131 756	0,80	131 756	0,75	0	100,00
2. Inne zobowiązania finansowe		0,00		0,00	0	0,00
3. Z tytułu dostaw i usług	1 171 082	7,14	1 213 805	6,88	42 723	103,65
4. Z tytułu podatków, ZUS i innych świadcz.	978 047	5,96	601 088	3,41	-376 959	61,46
5. Z tytułu wynagrodzeń	858 467	5,23	456 000	2,58	-402 467	53,12
6. Inne	132 839	0,81	172 154	0,98	39 315	129,60
7. Fundusze specjalne	43 428	0,26	49 761	0,28	6 333	114,58
IV. Rozliczenia międzyokresowe	3 526 107	21,50	4 766 852	27,00	1 240 745	135,19

Struktura bilansu wykazuje, że majątek Wojewódzkiego Zespołu Specjalistycznego w Rzeszowie wyrażający się wartością aktywów na dzień 31.12.2014 r. wyniósł 17.653.084 zł i w porównaniu do stanu na dzień 31.12.2013 r. zwiększył się o kwotę 1.251.858 zł (7,63%).

Majątek trwały wynosi 11.983.614 zł, zwiększył się w stosunku do roku poprzedniego o kwotę 1.418.039 zł (13,42%).

Majątek obrotowy wynosi 5.669.470 zł, zmniejszył się w stosunku do roku poprzedniego o kwotę 166.181 zł.

Fundusze własne na dzień 31.12.2014 r. wynoszą 8.341.484 zł, są wyższe w stosunku do roku poprzedniego o kwotę 78.775 zł.

Zobowiązania i rezerwy na zobowiązania wynoszą 9.311.600 zł, są wyższe w stosunku do roku poprzedniego o kwotę 1.173.083 zł.

Zobowiązania długoterminowe w 2014 roku wynoszą 230.580 zł, są niższe od roku 2013 o 131.756 zł.

Zobowiązania wymagalne nie występują.

<b>2. ANALITYCZNY RACHUNEK ZYSKÓW I STRAT</b>						
( dane w pełnych złotych)						
Wyszczególnienie	Stan na koniec roku obrotowego				Zmiana stanu	
	2013		2014		2014/2013	
	kwota	% struktura	kwota	% struktura	kwota	% dynamika
0	3	4	3	4	5	6
<b>A Przychody ze sprzedaży</b>	<b>22 048 810</b>	<b>93,70</b>	<b>22 293 143</b>	<b>94,22</b>	<b>244 333</b>	<b>101,11</b>
I. Przychody netto ze	22 048 810	93,70	22 293 143	94,22	244 333	101,11



sprzedaży produktów						
II. Zmiana stanu produktów		0,00		0,00	0	0,00
III. Koszty wytw. prod. na własne potrzeby		0,00		0,00	0	0,00
IV. Przychody netto ze sprz.towar. i mat.		0,00		0,00	0	0,00
<b>B. Koszty działalności operacyjnej</b>	<b>22 193 749</b>	<b>97,50</b>	<b>22 404 617</b>	<b>95,01</b>	<b>210 868</b>	<b>100,95</b>
I. Amortyzacja	655 297	2,88	781 077	3,31	125 780	119,19
II. Zużycie materiałów i energii	3 429 270	15,07	3 461 585	14,68	32 315	100,94
III. Usługi obce	8 006 217	35,17	8 282 265	35,12	276 049	103,45
IV. Podatki i opłaty	91 506	0,40	118 524	0,50	27 018	129,53
V. Wynagrodzenia	8 190 015	35,98	7 997 886	33,92	-192 130	97,65
VI. ZUS i inne świadczenia	1 719 349	7,55	1 667 290	7,07	-52 059	96,97
VII. Pozostałe koszty rodzajowe	102 095	0,45	95 991	0,41	-6 104	94,02
VIII. Wartość sprzedanych towarów i mater.	0	0,00	0	0,00	0	0,00
<b>C. Zysk (strata) na sprzedaży (A-B)</b>	<b>-144 939</b>	<b>-0,62</b>	<b>-111 474</b>	<b>-0,47</b>	<b>33 465</b>	<b>76,91</b>
D. Pozostałe przychody operacyjne	1 374 948	5,84	1 262 317	5,34	-112 631	91,81
E. Pozostałe koszty operacyjne	545 554	2,40	1 158 510	4,91	612 956	212,35
<b>F. Zysk (strata) na działalności operacyjnej (C+D-E)</b>	<b>684 455</b>	<b>2,91</b>	<b>-7 666</b>	<b>-0,03</b>	<b>-692 122</b>	<b>-1,12</b>
G. Przychody finansowe	106 745	0,45	104 777	0,44	-1 968	98,16
H. Koszty finansowe	22 711	0,10	17 592	0,07	-5 119	77,46
<b>I. Zysk (strata) z działalności gospodarczej F+G-H)</b>	<b>768 489</b>	<b>3,27</b>	<b>79 519</b>	<b>0,34</b>	<b>-688 970</b>	<b>10,35</b>
J. Wynik zdarzeń nadzwyczajnych	0		0		0	0,00
<b>K. Zysk ( strata ) brutto ( I ± J )</b>	<b>768 489</b>	<b>3,27</b>	<b>79 519</b>	<b>0,34</b>	<b>-688 970</b>	<b>10,35</b>
L. Podatek dochodowy	67	0,00	744	0,00	677	1110,45

M. Pozost. obowiązkowe zmniejszenia zysku	0	0,00	0	0,00	0	0,00
<b>N. Zysk ( strata ) netto ( K - L - M )</b>	<b>768 422</b>	<b>3,27</b>	<b>78 775</b>	<b>0,33</b>	<b>-689 647</b>	<b>10,25</b>
						0,00
<b>Ogółem przychody</b>	<b>23 530 504</b>	<b>100,00</b>	<b>23 660 237</b>	<b>100,00</b>	<b>129 734</b>	<b>100,55</b>
<b>Ogółem koszty</b>	<b>22 762 081</b>	<b>100,00</b>	<b>23 581 463</b>	<b>100,00</b>	<b>819 381</b>	<b>103,60</b>

Przychody ogółem wynoszą 23.660.237 zł, są wyższe niż w roku poprzednim o kwotę 129.734 zł (0,55%).

Koszty ogółem wynoszą 23.581.463 zł, wyższe niż zrealizowane w roku poprzednim o kwotę 819.381 zł (3,60%).

Koszty rosną szybciej od przychodów, co może stanowić niekorzystną tendencję.

3. ZESTAWIENIE WSKAŹNIKÓW ANALITYCZNYCH					
Lp.	Nazwa wskaźnika	Sposób wyliczenia	2012	2013	2014
1	2	3	4	5	6
<b>1.</b>	<b>Wskaźniki charakteryzujące płynność finansową</b>				
1.1	Płynność finansowa I - bieżąca	<i>Aktywa obrotowe</i> <i>Zobowiązania krótkoterminowe</i>	1,64	1,76	2,16
1.2	Płynność finansowa II - szybka	<i>Należn. krótk. + inwest. krótk.</i> <i>Zobowiązania krótkoterminowe</i>	1,55	1,68	2
<b>2</b>	<b>Wskaźniki efektywności gospodarowania majątkiem</b>				
2.1	Szybkość obrotu zapasów ( w dniach )	<i>Zapasy (BO+BZ) : 2 x 365</i> <i>Przychód ze sprzedaży</i>	4	4	4
2.2	Szybkość spłaty zobowiązań ( w dniach )	<i>Średni stan zobowiązań z tyt. dostaw x365</i> <i>Przychód ze sprzedaży</i>	18	18	20
<b>3.</b>	<b>Wskaźniki zadłużenia</b>				
3.1	Wskaźnik ogólnego zadłużenia	<i>Zobowiązania ogółem</i> <i>Aktywa ogółem</i>	0,52	0,49	0,52

Porównanie powyższych wskaźników z pożądanym wskaźnikiem płynności bieżącej, będącym relacją majątku obrotowego do zobowiązań krótkoterminowych – nie wskazuje na występowanie w Zespole istotnych zakłóceń w terminowym regulowaniu wymagalnych zobowiązań.

Wskaźnik rotacji zapasów utrzymuje się na poziomie trzech lat i wynosi 4 dni, co świadczy o niezamrażaniu środków pieniężnych w zapasach.

Wskaźnik ogólnego zadłużenia utrzymują się na zbliżonym poziomie w stosunku do ubiegłego roku.

### Obwód Lecznictwa Kolejowego SP ZOZ w Rzeszowie

1. Na sprawozdanie Obwodu Lecznictwa Kolejowego SP ZOZ w Rzeszowie składa się:

1/ wprowadzenie do sprawozdania finansowego,

2/ bilans sporządzony na dzień 31.12.2014 r., który po stronie aktywów i pasywów zamyka się sumą **3.256.253,10 zł**,

3/ rachunek zysków i strat za rok obrotowy od 01.01.2014 r. do 31.12.2014 r. wykazujący zysk netto w wysokości **50.537,39 zł**,

4/ zestawienie zmian w funduszu własnym za rok obrotowy od 01.01.2014 r. do 31.12.2014 r. wykazujące jego zwiększenie o kwotę **50.537,39 zł**,

5/ rachunek przepływów pieniężnych za rok obrotowy od 01.01.2014 r. do 31.12.2014 r. wykazujący zmniejszenie stanu środków pieniężnych o kwotę **18.221,15 zł**.

6/ dodatkowe informacje i objaśnienia.

2. Sprawozdanie finansowe sporządzone zostało przy założeniu możliwości dalszego kontynuowania działalności przez Obwód Lecznictwa Kolejowego SP ZOZ w Rzeszowie przez co najmniej 12 kolejnych miesięcy i dłużej w niezmiennym istotnie zakresie.

3. Przeciętne zatrudnienie w roku 2014 wynosiło 31 etaty przeliczeniowe, a w roku 2013 wyniosło 33 .

4. Analizę i ocenę sytuacji majątkowej i finansowej jednostki przedstawiają poniższe zestawienia tabelaryczne:

1/ Bilans analityczny za lata 2013 – 2014

2/ Analityczny rachunek zysków i strat za lata 2013 – 2014

3/ Zestawienie wybranych wskaźników analitycznych za lata 2012 – 2014.

<b>1. BILANS ANALITYCZNY</b>						
Wyszczególnienie	Stan na koniec roku obrotowego				Zmiana stanu	
	2013		2014		2014/2013	
	kwota	% struktura	kwota	% struktura	kwota	% dynamika
0	3	4	3	4	5	6
<b>SUMA AKTYWÓW</b>	<b>2 987 350</b>	<b>100,0</b>	<b>3 256 253</b>	<b>100,0</b>	<b>268 903</b>	<b>109,00</b>
<b>A. ATYWA TRWAŁE</b>	<b>713 486</b>	<b>23,88</b>	<b>1 064 415</b>	<b>32,69</b>	<b>350 929</b>	<b>149,19</b>
I. Wartości niematerialne i prawne	0	0,00	78 138	2,40	78 138	0
II. Rzeczowe aktywa trwałe	713 486	23,88	986 277	30,29	272 791	138,23
1. Środki trwałe	713 486	23,88	986 277	30,29	272 791	138,23
a/ grunty	148 500	4,97	148 500	4,56	0	100,00

b/ budynki, lokale i obiekty inżynierii	325 970	10,91	344 812	10,59	18 842	105,78
c/ urządzenia techniczne i maszyny	53 780	1,80	83 725	2,57	29 944	155,68
d/ środki transportu	4 708	0,16	0	0,00	-4 708	0,00
e/ inne środki trwałe	180 529	6,04	409 240	12,57	228 712	226,69
2. Środki trwałe w budowie		0,00		0,00	0	0,00
III. Należności długoterminowe		0,00		0,00	0	0,00
IV. Inwestycje długoterminowe		0,00		0,00	0	0,00
V. Długoterminowe rozlicz. międzyokr.		0,00		0,00	0	0,00
<b>B. AKTYWA OBROTOWE</b>	<b>2 273 864</b>	<b>76,11</b>	<b>2 191 838</b>	<b>67,31</b>	<b>-82 026</b>	<b>96,39</b>
I. Zapasy	9 400	0,31	7 183	0,22	-2 218	76,41
II. Należności krótkoterminowe	373 117	12,49	311 529	9,57	-61 588	83,49
1. Z tytułu dostaw i usług	372 784	12,48	311 166	9,56	-61 618	83,47
2. Z tytułu podatków, ZUS i innych świadcz.	221	0,01	253	0,01	32	114,64
3. Inne	112	0,00	110	0,00	-2	98,21
III. Inwestycje krótkoterminowe	1 891 347	63,31	1 873 126	57,52	-18 221	99,04
IV Krótkoterminowe rozlicz. międzyokr.		0,00		0,00	0	0,00
<b>S U M A P A S Y W Ó W</b>	<b>2 987 350</b>	<b>100,0</b>	<b>3 256 253</b>	<b>100,0</b>	<b>268 903</b>	<b>109,00</b>
<b>A. KAPITAŁY (FUNDUSZE) WŁASNE</b>	<b>2 161 676</b>	<b>72,36</b>	<b>2 212 213</b>	<b>67,94</b>	<b>50 537</b>	<b>102,34</b>
I. Kapitał (fundusz) założycielski	806 740	27,01	806 740	24,78	0	100,00
II. Kapitał (fundusz) zakładu	1 254 491	41,99	1 354 936	41,61	100 445	108,01
III. Kapitał (fundusz) z aktualizacji wyceny		0,00		0,00	0	0,00
IV. Zysk (strata) z lat ubiegłych		0,00		0,00	0	0,00
V. Zysk (strata) netto	100 445	3,36	50 537	1,55	-49 908	50,31
<b>B. ZOBOWIĄZANIA I REZERWY NA ZOBOWIĄZANIA</b>	<b>825 675</b>	<b>27,64</b>	<b>1 044 040</b>	<b>32,06</b>	<b>218 365</b>	<b>126,45</b>
I. Rezerwy na zobowiązania	278 045	9,31	282 137	8,67	4 092	101,47
1. Rezerwa na świadcz. emerytalne i podobne	253 045	8,47	257 137	7,90	4 092	101,62
2. Pozostałe rezerwy	25 000	0,84	25 000	0,77	0	0,00
II. Zobowiązania długoterminowe	0	0,00	0	0,00	0	0,00
1. Kredyty i pożyczki		0,00		0,00	0	0,00
2. Inne		0,00		0,00	0	0,00
III. Zobowiązania krótkoterminowe	425 700	14,25	428 955	13,17	3 256	100,76
1. Kredyty i pożyczki		0,00		0,00	0	0,00
2. Inne zobowiązania finansowe		0,00		0,00	0	0,00
3. Z tytułu dostaw i usług	105 799	3,54	97 236	2,99	-8 563	91,91
4. Z tytułu podatków, ZUS i innych świadcz.	166 391	5,57	164 637	5,06	-1 755	98,95
5. Z tytułu wynagrodzeń	141 760	4,75	155 726	4,78	13 966	109,85
6. Inne	8 709	0,29	7 944	0,24	-764	91,22
7. Fundusze specjalne	3 040	0,10	3 412	0,10	371	112,21
IV. Rozliczenia międzyokresowe	121 930	4,08	332 948	10,22	211 018	0,00

Aktywa trwale netto na 31.12.2014 r. wynoszą 1.064.415 zł i w strukturze aktywów stanowią 32,7% (w 2013 r. 23,9 %). Nastąpił wzrost o 8,8% wartości netto aktywów trwałych.

Aktywa obrotowe stanowią 67,3% ( w roku ubiegłym 76,1%) w strukturze aktywów i wynoszą 2.191.838 zł i spadły o 8,8 punkty procentowe.

Fundusze własne w kwocie 2.212.213 zł stanowią 67,9 % w strukturze pasywów (w 2013 r. 72,4%).

Zobowiązania długoterminowe nie występują.

Zobowiązania wymagalne na 31.12.2014 r. to kwota 560 zł, którą uregulowano 04.02.2015 r.

Do chwili obecnej jednostka nie korzysta z kredytów i pożyczek jak również nie poniosła żadnych nakładów na inwestycje i badania o charakterze wdrożeniowym.

<b>2. ANALITYCZNY RACHUNEK ZYSKÓW I STRAT</b>						
(dane w pełnych złotych)						
Wyszczególnienie	Stan na koniec roku obrotowego				Zmiana stanu	
	2013		2014		2014/2013	
	kwota	% struktura	kwota	% struktura	kwota	% dynamika
0	3	4	3	4	5	6
<b>A Przychody ze sprzedaży</b>	<b>3 607 009</b>	<b>97,28</b>	<b>3 561 859</b>	<b>96,23</b>	<b>-45 150</b>	<b>98,75</b>
I. Przychody netto ze sprzedaży produktów	3 567 591	96,22	3 530 815	95,39	-36 776	98,97
II. Zmiana stanu produktów	5 455	0,15	-4 092	-0,11	-9 547	-75,01
III. Koszty wytw. prod. na własne potrzeby		0,00		0,00	0	0,00
IV. Przychody netto ze sprz.towar. i mat.	33 963	0,92	35 136	0,95	1 173	103,45
<b>B. Koszty działalności operacyjnej</b>	<b>3 606 921</b>	<b>99,99</b>	<b>3 649 857</b>	<b>99,98</b>	<b>42 936</b>	<b>101,19</b>
I. Amortyzacja	154 188	4,27	172 613	4,73	18 425	111,95
II. Zużycie materiałów i energii	266 908	7,40	240 407	6,59	-26 501	90,07
III. Usługi obce	933 470	25,88	1 056 752	28,95	123 282	113,21
IV. Podatki i opłaty	17 589	0,49	20 830	0,57	3 241	118,43
V. Wynagrodzenia	1 842 573	51,08	1 776 212	48,65	-66 360	96,40
VI. ZUS i inne świadczenia	334 839	9,28	325 470	8,92	-9 369	97,20
VII. Pozostałe koszty rodzajowe	24 253	0,67	23 161	0,63	-1 091	95,50
VIII. Wartość sprzedanych towarów i mater.	33 102	0,92	34 412	0,94	1 310	103,96
<b>C. Zysk (strata) na sprzedaży (A-B)</b>	<b>87</b>	<b>0,00</b>	<b>-87 998</b>	<b>-2,38</b>	<b>-88 085</b>	<b>-100672,59</b>
D. Pozostałe przychody operacyjne	50 214	1,35	97 029	2,62	46 814	193,23
E. Pozostałe koszty operacyjne	413	0,01	727	0,02	315	176,21
<b>F. Zysk (strata) na działalności operacyjnej (C+D-E)</b>	<b>49 889</b>	<b>1,35</b>	<b>8 303</b>	<b>0,22</b>	<b>-41 585</b>	<b>16,64</b>
G. Przychody finansowe	50 557	1,36	42 393	1,15	-8 164	83,85
H. Koszty finansowe	1	0,00	50	0,00	49	0,00

I. Zysk (strata) z działalności gospodarczej F+G-H)	100 445	2,71	50 646	1,37	-49 799	50,42
J. Wynik zdarzeń nadzwyczajnych	0		0		0	0,00
<b>K. Zysk ( strata ) brutto ( I + J )</b>	<b>100 445</b>	<b>2,71</b>	<b>50 646</b>	<b>1,37</b>	<b>-49 799</b>	<b>50,42</b>
L. Podatek dochodowy		0,00	109	0,00	109	0
M. Pozost. obowiązkowe zmniejszenia zysku	0	0,00	0	0,00	0	0,00
<b>N. Zysk ( strata ) netto ( K - L - M )</b>	<b>100 445</b>	<b>2,71</b>	<b>50 537</b>	<b>1,37</b>	<b>-49 908</b>	<b>50,31</b>
						0,00
<b>Ogółem przychody</b>	<b>3 707 780</b>	<b>100,00</b>	<b>3 701 280</b>	<b>100,00</b>	<b>-6 499</b>	<b>99,82</b>
<b>Ogółem koszty</b>	<b>3 607 335</b>	<b>100,00</b>	<b>3 650 743</b>	<b>100,00</b>	<b>43 408</b>	<b>101,20</b>

Przychody w 2014 r. wyniosły **3.701.280** zł i w porównaniu z rokiem ubiegłym (3.707.780 zł) były niższe o 0,2%.

Koszty ogółem w 2014 r. wynoszą **3.650.743** zł i są o 1,2% wyższe w porównaniu z kosztami w 2013 r.

Koszty rosną szybciej od przychodów, co stanowi tendencję niekorzystną.

W roku bieżącym osiągnięto zysk netto w wysokości 50.537,39 zł.

3. ZESTAWIENIE WSKAŹNIKÓW ANALITYCZNYCH					
Lp.	Nazwa wskaźnika	Sposób wyliczenia	2012	2013	2014
1	2	3	4	5	6
<b>1.</b>	<b>Wskaźniki charakteryzujące płynność finansową</b>				
1.1	Płynność finansowa I - bieżąca	$\frac{\text{Aktywa obrotowe}}{\text{Zobowiązania krótkoterminowe}}$	5,5	5,3	5,1
1.2	Płynność finansowa II - szybka	$\frac{\text{Należn. krótk.} + \text{inwest. krótk.}}{\text{Zobowiązania krótkoterminowe}}$	5,5	5,3	5,1
<b>2</b>	<b>Wskaźniki efektywności gospodarowania majątkiem</b>				
2.1	Szybkość obrotu zapasów ( w dniach )	$\frac{\text{Zapasy (BO+BZ)} : 2 \times 365}{\text{Przychód ze sprzedaży}}$	0,1	1,0	0,8
2.2	Szybkość spłaty zobowiązań ( w dniach )	$\frac{\text{Średni stan zobowiązań z tyt. dostaw} \times 365}{\text{Przychód ze sprzedaży}}$	8,90	9,39	10,40
<b>3.</b>	<b>Wskaźniki zadłużenia</b>				
3.1	Wskaźnik ogólnego zadłużenia	$\frac{\text{Zobowiązania ogółem}}{\text{Aktywa ogółem}}$	0,28	0,28	0,32

Nieznaczny sadek wartości wskaźników płynności w porównaniu do roku ubiegłego spowodowany jest spadkiem środków obrotowych, ale pomimo to kształtują się one powyżej poziomu optymalnego co świadczy o tym, że Obwód nie ma trudności płatniczych.

Sytuacja finansowa w Obwodzie Lecznictwa Kolejowego w Rzeszowie SPZOZ w 2014 r. utrzymuje się podobnie jak w latach poprzednich na dobrym poziomie.

Należy ten trend utrzymać zarówno w roku przyszłym jak i latach następnych poprzez zwiększenie zakresu, ilości jak i jakości wykonywanych usług, redukując ciągle rosnące koszty, a tym samym właściwie realizować działalność statutową Obwodu, której celem jest udzielanie świadczeń zdrowotnych służących zachowaniu, przywracaniu i poprawie zdrowia oraz prowadzeniu profilaktyki zdrowotnej.

### Obwód Lecznictwa Kolejowego SP ZOZ w Przemyślu

1. Na sprawozdanie Obwodu Lecznictwa Kolejowego SP ZOZ w Przemyślu składa się:
  - 1/ wprowadzenie do sprawozdania finansowego,
  - 2/ bilans sporządzony na dzień 31.12.2014 r., który po stronie aktywów i pasywów wykazuje sumę **4.480.602,95 zł**,
  - 3/ rachunek zysków i strat za rok obrotowy od 01.01.2014 r. do 31.12.2014 r. zamykający się zyskiem netto w wysokości **10.073,30 zł**,
  - 4/ zestawienie zmian w funduszu własnym za rok obrotowy od 01.01.2014 r. do 31.12.2014 r. wykazujące zwiększenie funduszu o kwotę **10.073,30 zł**,
  - 5/ rachunek przepływów pieniężnych za rok obrotowy od 01.01.2014 r. do 31.12.2014 r. wykazujący zwiększenie stanu środków pieniężnych o kwotę **47.359,09 zł**,
  - 6/ dodatkowe informacje i objaśnienia.
2. Sprawozdanie finansowe sporządzone zostało przy założeniu możliwości dalszego kontynuowania działalności przez Obwód Lecznictwa Kolejowego SP ZOZ w Rzeszowie przez co najmniej 12 kolejnych miesięcy i dłużej w niezmiennym istotnie zakresie.
3. Przeciętne zatrudnienie w roku 2014 wynosiło 89,02, a w roku 2013 wynosiło 89,26 w etatach przeliczeniowych.
4. Analizę i ocenę sytuacji majątkowej i finansowej jednostki przedstawiają poniższe zestawienia tabelaryczne:
  - 1/ Bilans analityczny za lata 2013 – 2014
  - 2/ Analityczny rachunek zysków i strat za lata 2013 – 2014
  - 3/ Zestawienie wybranych wskaźników analitycznych za lata 2012 – 2014.

<b>1. BILANS ANALITYCZNY</b>						
Wyszczególnienie	Stan na koniec roku obrotowego				Zmiana stanu	
	2013		2014		2014/2013	
	kwota	% struktura	kwota	% struktura	kwota	% dynamika
0	3	4	3	4	5	6
<b>SUMA AKTYWÓW</b>	<b>4 019 529</b>	<b>100,0</b>	<b>4 480 603</b>	<b>100,0</b>	<b>461 074</b>	<b>111,47</b>
<b>A. ATYWA TRWAŁE</b>	<b>2 622 964</b>	<b>65,25</b>	<b>3 065 131</b>	<b>68,41</b>	<b>442 166</b>	<b>116,86</b>
I. Wartości niematerialne i prawne	0	0,00	0	0,00	0	0,00
II. Rzeczowe aktywa trwałe	2 622 964	65,25	3 065 131	68,41	442 166	116,86
1. Środki trwałe	2 622 964	65,25	3 065 131	68,41	442 166	116,86

a/ grunty	220 690	5,49	220 690	4,93	0	100,00
b/ budynki, lokale i obiekty inżynierii	2 333 043	58,04	2 275 222	50,78	-57 821	97,52
c/ urządzenia techniczne i maszyny	4 150	0,10	42 224	0,94	38 074	0,00
d/ środki transportu	19 250	0,48	11 550	0,26	-7 700	60,00
e/ inne środki trwałe	45 832	1,14	515 444	11,50	469 613	1 124,65
2. Środki trwałe w budowie		0,00		0,00	0	0,00
III. Należności długoterminowe		0,00		0,00	0	0,00
IV. Inwestycje długoterminowe		0,00		0,00	0	0,00
V. Długoterminowe rozlicz. międzyokr.		0,00		0,00	0	0,00
<b>B. AKTYWA OBROTOWE</b>	<b>1 396 564</b>	<b>34,74</b>	<b>1 415 472</b>	<b>31,59</b>	<b>18 908</b>	<b>101,35</b>
I. Zapasy	26 142	0,65	19 251	0,43	-6 891	73,64
II. Należności krótkoterminowe	481 335	11,97	459 775	10,26	-21 560	95,52
1. Z tytułu dostaw i usług	481 335	11,97	459 775	10,26	-21 560	95,52
2. Z tytułu podatków, ZUS i innych świadcz.		0,00		0,00	0	0,00
3. Inne		0,00		0,00	0	0
III. Inwestycje krótkoterminowe	889 087	22,12	936 447	20,90	47 359	105,33
IV Krótkoterminowe rozlicz. międzyokr.	0	0,00	0	0,00	0	0,00
<b>S U M A P A S Y W Ó W</b>	<b>4 019 529</b>	<b>100,0</b>	<b>4 480 603</b>	<b>100,0</b>	<b>461 074</b>	<b>111,47</b>
<b>A. KAPITAŁY (FUNDUSZE) WŁASNE</b>	<b>1 622 711</b>	<b>40,37</b>	<b>1 632 784</b>	<b>36,44</b>	<b>10 073</b>	<b>100,62</b>
I. Kapitał (fundusz) założycielski	1 523 637	37,91	1 523 637	34,01	0	100,00
II. Kapitał (fundusz) zakładu	139 429	3,47	104 584	2,33	-34 845	75,01
III. Kapitał (fundusz) z aktualizacji wyceny		0,00		0,00	0	0,00
IV. Zysk (strata) z lat ubiegłych	-5 511	-0,14	-5 511	-0,12	0	0,00
V. Zysk (strata) netto	-34 845	-0,87	10 073	0,22	44 918	-28,91
<b>B. ZOBOWIĄZANIA I REZERWY NA ZOBOWIĄZANIA</b>	<b>2 396 818</b>	<b>59,63</b>	<b>2 847 819</b>	<b>63,56</b>	<b>451 001</b>	<b>118,82</b>
I. Rezerwy na zobowiązania	376 999	9,38	366 452	8,18	-10 547	97,20
1. Rezerwa na świadcz. emerytalne i podobne	376 999	9,38	366 452	8,18	-10 547	97,20
2. Pozostałe rezerwy	0	0,00	0	0,00	0	0,00
II. Zobowiązania długoterminowe	0	0,00	0	0,00	0	0,00
1. Kredyty i pożyczki		0,00		0,00	0	0,00



2. Inne		0,00		0,00	0	0,00
III. Zobowiązania krótkoterminowe	556 290	13,84	578 690	12,92	22 400	104,03
1. Kredyty i pożyczki		0,00		0,00	0	0,00
2. Inne zobowiązania finansowe		0,00		0,00	0	0,00
3. Z tytułu dostaw i usług	69 592	1,73	87 362	1,95	17 770	125,53
4. Z tytułu podatków, ZUS i innych świadczeń.	260 033	6,47	275 161	6,14	15 129	105,82
5. Z tytułu wynagrodzeń	197 612	4,92	200 959	4,49	3 347	101,69
6. Inne	23 019	0,57	14 675	0,33	-8 344	63,75
7. Fundusze specjalne	6 035	0,15	532	0,01	-5 502	8,82
IV. Rozliczenia międzyokresowe	1 463 530	36,41	1 902 677	42,46	439 147	0,00

Analiza struktury bilansu wykazuje, że majątek OLK SP ZOZ w Przemysłu wyrażający się wartością aktywów na dzień 31.12.2014 r. wynosi **4.480.603 zł** i w porównaniu do stanu na dzień 31.12.2013 r. zwiększył się o kwotę **461.074 zł** (11,47%) przy czym:

Wartość majątku trwałego wynosi **3.065.131 zł** i wzrosła o kwotę **442.166 zł.**(16,86%)  
Aktywa obrotowe wynoszą **1.415.472 zł** , ich stan zwiększył się w stosunku do roku poprzedniego o kwotę **18.908zł.**

W pasywach fundusze własne wynoszą **1.632.784 zł** , wyższe w stosunku do roku poprzedniego o kwotę **10.073 zł.**

Zobowiązania i rezerwy na zobowiązania wynoszą **2.847.819 zł** , ich wartość jest wyższa niż w roku poprzednim o kwotę **451.001 zł.**

Na dzień 31.12.2014 r. w jednostce nie wystąpiły zobowiązania długoterminowe i wymagalne.

2. ANALITYCZNY RACHUNEK ZYSKÓW I STRAT						
( dane w pełnych złotych)						
Wyszczególnienie	Stan na koniec roku obrotowego				Zmiana stanu	
	2013		2014		2014/2013	
0	kwota	% struktura	kwota	% struktura	kwota	% dynamika
0	3	4	3	4	5	6
<b>A Przychody ze sprzedaży</b>	<b>5 670 911</b>	<b>97,72</b>	<b>5 702 880</b>	<b>97,01</b>	<b>31 969</b>	<b>100,56</b>
I. Przychody netto ze sprzedaży produktów	5 631 768	97,05	5 664 402	96,36	32 634	100,58
II. Zmiana stanu produktów	20 104	0,35	10 547	0,18	-9 557	52,46
III. Koszty wytw. prod. na własne potrzeby		0,00		0,00	0	0,00

IV. Przychody netto ze sprz.towar. i mat.	19 039	0,33	27 931	0,48	8 892	146,71
<b>B. Koszty działalności operacyjnej</b>	<b>5 836 346</b>	<b>99,97</b>	<b>5 866 727</b>	<b>99,97</b>	<b>30 381</b>	<b>100,52</b>
I. Amortyzacja	159 412	2,73	125 463	2,14	-33 949	78,70
II. Zużycie materiałów i energii	587 549	10,06	590 679	10,07	3 130	100,53
III. Usługi obce	806 043	13,81	867 730	14,79	61 687	107,65
IV. Podatki i opłaty	31 456	0,54	35 617	0,61	4 161	113,23
V. Wynagrodzenia	3 482 969	59,66	3 494 337	59,54	11 369	100,33
VI. ZUS i inne świadczenia	715 369	12,25	700 877	11,94	-14 491	97,97
VII. Pozostałe koszty rodzajowe	30 607	0,52	17 862	0,30	-12 744	58,36
VIII. Wartość sprzedanych towarów i mater.	22 942	0,39	34 161	0,58	11 220	148,90
<b>C. Zysk (strata) na sprzedaży (A-B)</b>	<b>-165 435</b>	<b>-2,85</b>	<b>-163 847</b>	<b>-2,79</b>	<b>1 588</b>	<b>99,04</b>
D. Pozostałe przychody operacyjne	117 126	2,02	164 887	2,80	47 761	140,78
E. Pozostałe koszty operacyjne	1 653	0,03	942	0,02	-712	56,96
<b>F. Zysk (strata) na działalności operacyjnej (C+D-E)</b>	<b>-49 962</b>	<b>-0,86</b>	<b>98</b>	<b>0,00</b>	<b>50 061</b>	<b>-0,20</b>
G. Przychody finansowe	15 187	0,26	10 896	0,19	-4 291	71,75
H. Koszty finansowe	44	0,00	742	0,01	698	1673,23
<b>I. Zysk (strata) z działalności gospodarczej F+G-H)</b>	<b>-34 820</b>	<b>-0,60</b>	<b>10 252</b>	<b>0,17</b>	<b>45 072</b>	<b>-29,44</b>
J. Wynik zdarzeń nadzwyczajnych	0		0		0	0
<b>K. Zysk ( strata ) brutto ( I ± J )</b>	<b>-34 820</b>	<b>-0,60</b>	<b>10 252</b>	<b>0,17</b>	<b>45 072</b>	<b>-29,44</b>
L. Podatek dochodowy	25	0,00	179	0,00	154	716,00
M. Pozost. obowiązkowe zmniejszenia zysku	0	0,00	0	0,00	0	0
<b>N. Zysk ( strata ) netto ( K - L - M )</b>	<b>-34 845</b>	<b>-0,60</b>	<b>10 073</b>	<b>0,17</b>	<b>44 918</b>	<b>-28,91</b>
<b>Ogółem przychody</b>	<b>5 803 224</b>	<b>100,00</b>	<b>5 878 663</b>	<b>100,00</b>	<b>75 439</b>	<b>101,30</b>
<b>Ogółem koszty</b>	<b>5 838 069</b>	<b>100,00</b>	<b>5 868 590</b>	<b>100,00</b>	<b>30 521</b>	<b>100,52</b>

Przychody ogółem wynoszą **5.878.663** zł, są wyższe niż w roku poprzednim o kwotę **75.439** zł (1,30%).

Koszty ogółem wynoszą **5.868.590** zł, wyższe niż zrealizowane w roku poprzednim o kwotę **30.521** zł (0,52%).

Przychody rosną szybciej od kosztów, co stanowi korzystną tendencję.

W rezultacie Obwód odnotował zysk netto **10.073,30** zł.

3. ZESTAWIENIE WSKAŹNIKÓW ANALITYCZNYCH					
Lp.	Nazwa wskaźnika	Sposób wyliczenia	2012	2013	2014
1	2	3	4	5	6
<b>1.</b>	<b>Wskaźniki charakteryzujące płynność finansową</b>				
1.1	Płynność finansowa I - bieżąca	<i>Aktywa obrotowe</i> <i>Zobowiązania krótkoterminowe</i>	2,27	2,51	2,44
1.2	Płynność finansowa II - szybka	<i>Należn. krótk. + inwest. krótk.</i> <i>Zobowiązania krótkoterminowe</i>	2,23	2,46	2,41
<b>2</b>	<b>Wskaźniki efektywności gospodarowania majątkiem</b>				
2.1	Szybkość obrotu zapasów ( w dniach )	<i>Zapasy (BO+BZ) : 2 x 365</i> <i>Przychód ze sprzedaży</i>	1,67	1,70	1,46
2.2	Szybkość spłaty zobowiązań ( w dniach )	<i>Średni stan zobowiązań z tyt. dostaw x365</i> <i>Przychód ze sprzedaży</i>	4	4	5
<b>3.</b>	<b>Wskaźniki zadłużenia</b>				
3.1	Wskaźnik ogólnego zadłużenia	<i>Zobowiązania ogółem</i> <i>Aktywa ogółem</i>	0,6	0,6	0,6

Przedstawione wyżej porównanie wskaźników spłaty zobowiązań na przestrzeni ostatnich trzech lat oznacza, że zakład reguluje zobowiązania w terminach uzgodnionych z wierzycielami o czym świadczy brak odsetek.

Wskaźnik ogólnego zadłużenia pozostaje na poziomie z roku ubiegłego.

### Wojewódzkiego Ośrodka Terapii Uzależnień w Rzeszowie

1. Na sprawozdanie Wojewódzkiego Ośrodka Terapii Uzależnień w Rzeszowie składa się:

1/ wprowadzenie do sprawozdania finansowego,

2/ bilans sporządzony na dzień 31.12.2014 r., który po stronie aktywów i pasywów wykazuje sumę **680.267,13 zł**.

3/ rachunek zysków i strat za rok obrotowy od 01.01.2014 r. do 31.12.2014 r. zamykający się zyskiem netto w wysokości **74.589,74**.

4/ dodatkowe informacje i objaśnienia.

2. Sprawozdanie finansowe sporządzone zostało przy założeniu możliwości dalszego kontynuowania działalności przez Ośrodek w okresie nie krótszym niż jeden rok od dnia bilansowego w niezmienionym istotnie zakresie. Dyrekcja Ośrodka nie zamierza ograniczać zakresu realizowanych świadczeń.

3. Stan zatrudnienia w roku 2014 wyniósł 18 etatów przeliczeniowych, a w roku 2013 wyniósł 18,75.

4. Analizę i ocenę sytuacji majątkowej i finansowej jednostki przedstawiają poniższe zestawienia tabelaryczne:

1/ Bilans analityczny za lata 2013 – 2014

2/ Analityczny rachunek zysków i strat za lata 2013 – 2014

3/ Zestawienie wybranych wskaźników analitycznych za lata 2012 – 2014.

1. BILANS ANALITYCZNY						
Wyszczególnienie	Stan na koniec roku obrotowego				Zmiana stanu	
	2013		2014		2014/2013	
	kwota	% struktura	kwota	% struktura	kwota	% dynamika
0	3	4	3	4	5	6
<b>SUMA AKTYWÓW</b>	<b>621 850</b>	<b>100,0</b>	<b>680 267</b>	<b>100,0</b>	<b>58 417</b>	<b>109,39</b>
<b>A. ATYWA TRWAŁE</b>	<b>3 841</b>	<b>0,62</b>	<b>16 128</b>	<b>2,37</b>	<b>12 287</b>	<b>419,86</b>
I. Wartości niematerialne i prawne	0	0,00	0	0,00	0	0,00
II. Rzeczowe aktywa trwałe	3 841	0,62	16 128	2,37	12 287	419,86
1. Środki trwałe	3 841	0,62	16 128	2,37	12 287	419,86
a/ grunty	3 550	0,57	3 550	0,52	0	100,00
b/ budynki, lokale i obiekty inżynierii		0,00		0,00	0	0,00
c/ urządzenia techniczne i maszyny	291	0,05	12 578	1,85	12 287	4 322,29
d/ środki transportu		0,00		0,00	0	0,00
e/ inne środki trwałe		0,00		0,00	0	0,00
2. Środki trwałe w budowie		0,00		0,00	0	0,00
III. Należności długoterminowe		0,00		0,00	0	0,00
IV. Inwestycje długoterminowe		0,00		0,00	0	0,00
V. Długoterminowe rozlicz. międzyokr.		0,00		0,00	0	0,00
<b>B. AKTYWA OBROTOWE</b>	<b>618 009</b>	<b>99,39</b>	<b>664 139</b>	<b>97,63</b>	<b>46 130</b>	<b>107,46</b>
I. Zapasy	1 245	0,20	952	0,14	-292	76,52
II. Należności krótkoterminowe	134 561	21,64	165 096	24,27	30 535	122,69
1. Z tytułu dostaw i usług	134 492	21,63	165 026	24,26	30 534	122,70
2. Z tytułu podatków, ZUS i innych	0	0,00	0	0,00	0	0!

świadcz.						
3. Inne	69	0,01	70	0,01	1	101,74
III. Inwestycje krótkoterminowe	478 422	76,94	494 848	72,74	16 426	103,43
IV Krótkoterminowe rozlicz. międzyokr.	3 781	0,61	3 242	0,48	-539	85,74
<b>SUMA PASYWÓW</b>	<b>621 850</b>	<b>100,0</b>	<b>680 267</b>	<b>100,0</b>	<b>58 417</b>	<b>109,39</b>
<b>A. KAPITAŁY (FUNDUSZE) WŁASNE</b>	<b>384 102</b>	<b>61,77</b>	<b>458 691</b>	<b>67,42</b>	<b>74 590</b>	<b>119,42</b>
I. Kapitał (fundusz) założycielski	55 705	8,96	55 705	8,19	0	100,00
II. Kapitał (fundusz) zakładu	319 299	51,35	328 397	48,27	9 098	102,85
III. Kapitał (fundusz) z aktualizacji wyceny	0	0,00	0	0,00	0	0,00
IV. Zysk (strata) z lat ubiegłych	0	0,00	0	0,00	0	0,00
V. Zysk (strata) netto	9 098	1,46	74 590	10,96	65 492	819,88
<b>B. ZOBOWIĄZANIA I REZERWY NA ZOBOWIĄZANIA</b>	<b>237 749</b>	<b>38,23</b>	<b>221 576</b>	<b>32,57</b>	<b>-16 173</b>	<b>93,20</b>
I. Rezerwy na zobowiązania	13 816	2,22	1 576	0,23	-12 240	11,41
1. Rezerwa na świadcz. emerytalne i podobne	13 816	2,22	1 576	0,23	-12 240	11,41
2. Pozostałe rezerwy		0,00		0,00	0	0,00
II. Zobowiązania długoterminowe	0	0,00	0	0,00	0	0,00
1. Kredyty i pożyczki		0,00		0,00	0	0,00
2. Inne		0,00		0,00	0	0,00
III. Zobowiązania krótkoterminowe	223 932	36,01	219 999	32,34	-3 933	98,24
1. Kredyty i pożyczki		0,00		0,00	0	0,00
2. Inne zobowiązania finansowe		0,00		0,00	0	0,00
3. Z tytułu dostaw i usług	10 751	1,73	13 765	2,02	3 014	128,04
4. Z tytułu podatków, ZUS i innych świadcz.	106 324	17,10	105 067	15,44	-1 257	98,82
5. Z tytułu wynagrodzeń	101 114	16,26	94 864	13,95	-6 250	93,82
6. Inne		0,00		0,00	0	0,00
7. Fundusze specjalne	5 744	0,92	6 304	0,93	560	109,75
IV. Rozliczenia międzyokresowe	0	0,00	0	0,00	0	0,00

Majątek WOTU w Rzeszowie wyrażający się wartością aktywów netto na dzień 31.12.2014 r. wyniósł **680.267** zł w porównaniu do stanu na dzień 31.12.2013 r. zwiększył się o kwotę **58.417** zł (9,39%).

Majątek trwały wynosi **16.128** zł zwiększył się o **12.287** zł w stosunku do roku ubiegłego (320%).

Wartość aktywów obrotowych wynosi **664.139** zł, wzrosła w stosunku do roku ubiegłego o kwotę **46.130** zł.

Fundusze własne na koniec roku obrotowego wynoszą **458.691** zł, wyższe w stosunku do roku poprzedniego o kwotę **74.590** zł.

Zobowiązania i rezerwy na zobowiązania na dzień 31.12.2014 r. wynoszą **221.576** zł, niższe w stosunku do roku poprzedniego o kwotę **16.173** zł.

Na koniec roku Ośrodek nie posiadał żadnych zobowiązań długoterminowych i wymagalnych.

<b>2. ANALITYCZNY RACHUNEK ZYSKÓW I STRAT</b>						
( dane w pełnych złotych)						
Wyszczególnienie	Stan na koniec roku obrotowego				Zmiana stanu	
	2013		2014		2014/2013	
	kwota	% struktura	kwota	% struktura	kwota	% dynamika
0	3	4	3	4	5	6
<b>A Przychody ze sprzedaży</b>	<b>1 479 527</b>	<b>99,57</b>	<b>1 597 320</b>	<b>98,35</b>	<b>117 793</b>	<b>107,96</b>
I. Przychody netto ze sprzedaży produktów	1 479 392	99,56	1 597 260	98,34	117 868	107,97
II. Zmiana stanu produktów	0	0,00	0	0,00	0	0,00
III. Koszty wytw. prod. na własne potrzeby	0	0,00	0	0,00	0	0,00
IV. Przychody netto ze sprz.towar. i mat.	135	0,01	60	0,00	-75	0,00
<b>B. Koszty działalności operacyjnej</b>	<b>1 476 876</b>	<b>100,00</b>	<b>1 549 596</b>	<b>100,00</b>	<b>72 720</b>	<b>104,92</b>
I. Amortyzacja	7 444	0,50	5 889	0,38	-1 555	79,11
II. Zużycie materiałów i energii	43 459	2,94	32 682	2,11	-10 777	75,20
III. Usługi obce	40 592	2,75	161 757	10,44	121 165	398,49
IV. Podatki i opłaty	2 050	0,14	2 018	0,13	-32	98,44
V. Wynagrodzenia	1 157 594	78,38	1 113 600	71,86	-43 993	96,20
VI. ZUS i inne świadczenia	215 959	14,62	223 532	14,43	7 573	103,51
VII. Pozostałe koszty rodzajowe	9 778	0,66	10 117	0,65	339	103,47

VIII. Wartość sprzedanych towarów i mater.	0	0,00	0	0,00	0	0,00
<b>C. Zysk (strata) na sprzedaży (A-B)</b>	<b>2 651</b>	<b>0,18</b>	<b>47 724</b>	<b>2,94</b>	<b>45 073</b>	<b>1800,05</b>
D. Pozostałe przychody operacyjne	2 416	0,16	24 417	1,50	22 001	1010,62
E. Pozostałe koszty operacyjne	0	0,00	0	0,00	0	0,00
<b>F. Zysk (strata) na działalności operacyjnej (C+D-E)</b>	<b>5 067</b>	<b>0,34</b>	<b>72 141</b>	<b>4,44</b>	<b>67 074</b>	<b>1423,66</b>
G. Przychody finansowe	4 030	0,27	2 449	0,15	-1 581	60,76
H. Koszty finansowe	0	0,00	0	0,00	0	0,00
<b>I. Zysk (strata) z działalności gospodarczej F+G-H)</b>	<b>9 098</b>	<b>0,61</b>	<b>74 590</b>	<b>4,59</b>	<b>65 492</b>	<b>819,88</b>
J. Wynik zdarzeń nadzwyczajnych					0	0!
<b>K. Zysk ( strata ) brutto ( I ± J )</b>	<b>9 098</b>	<b>0,61</b>	<b>74 590</b>	<b>4,59</b>	<b>65 492</b>	<b>819,88</b>
L. Podatek dochodowy	0	0,00	0	0,00	0	0,00
M. Pozost. obowiązkowe zmniejszenia zysku	0	0,00	0	0,00	0	0,00
<b>N. Zysk ( strata ) netto ( K - L - M )</b>	<b>9 098</b>	<b>0,61</b>	<b>74 590</b>	<b>4,59</b>	<b>65 492</b>	<b>819,88</b>
						0,00
<b>Ogółem przychody</b>	<b>1 485 973</b>	<b>100,00</b>	<b>1 624 185</b>	<b>100,00</b>	<b>138 212</b>	<b>109,30</b>
<b>Ogółem koszty</b>	<b>1 476 876</b>	<b>100,00</b>	<b>1 549 596</b>	<b>100,00</b>	<b>72 720</b>	<b>104,92</b>

Przychody ogółem wynoszą **1.624.185** zł, są wyższe niż w roku poprzednim o kwotę **138.212** zł (9,30%).

Koszty ogółem wynoszą **1.549.596** zł i są wyższe o kwotę **72.720** zł (4,92%).

Przychody rosną szybciej od kosztów, co stanowi tendencję korzystną.

W rezultacie Ośrodek wypracował zysk **74.589,74** zł

3. ZESTAWIENIE WSKAŹNIKÓW ANALITYCZNYCH					
Lp.	Nazwa wskaźnika	Sposób wyliczenia	2 012	2 013	2 014
1.	2	3	4	5	6

1.	Wskaźniki charakteryzujące płynność finansową				
1.1	Płynność finansowa I - bieżąca	<u>Aktywa obrotowe</u> Zobowiązania krótkoterminowe	2,90	2,76	3,10
1.2	Płynność finansowa II - szybka	<u>Należn. krótk. + inwest. krótk.</u> Zobowiązania krótkoterminowe	2,88	2,74	3,08
2	Wskaźniki efektywności gospodarowania majątkiem				
2.1	Szybkość obrotu zapasów ( w dniach )	<u>Zapasy (BO+BZ) : 2 x 365</u> Przychód ze sprzedaży	0,00	0,00	0,00
2.2	Szybkość spłaty zobowiązań ( w dniach )	<u>Średni stan zobowiązań z tyt. dostaw x365</u> Przychód ze sprzedaży	1,03	1,94	2,80
3.	Wskaźniki zadłużenia				
3.1	Wskaźnik ogólnego zadłużenia	<u>Zobowiązania ogółem</u> Aktywa ogółem	0,33	0,38	0,32

Analiza wskaźników WOTU w Rzeszowie potwierdza stabilność finansową jednostki. Wskaźnik ogólnego zadłużenia kształtuje się na poziomie bezpiecznym.

### **Wojewódzki Ośrodek Terapii Uzależnienia od Alkoholu i Współzależnienia w Stalowej Woli**

1. Na sprawozdanie Wojewódzkiego Ośrodka Terapii Uzależnienia od Alkoholu i Współzależnienia w Stalowej Woli składa się:
  - 1/ wprowadzenie do sprawozdania finansowego,
  - 2/ bilans sporządzony na dzień 31.12.2014 r., który po stronie aktywów i pasywów wykazuje sumę **2.685.044,47 zł.**
  - 3/ rachunek zysków i strat za rok obrotowy od 01.01.2014 r. do 31.12.2014 r. zamykający się zyskiem netto w wysokości **15.583,72 zł.**
  - 4/ zestawienie zmian w funduszu własnym za rok obrotowy od 01.01.2014 r. do 31.12.2014 r. wykazujące zwiększenie funduszu o kwotę **15.583,72 zł.,**
  - 5/ rachunek przepływów pieniężnych za rok obrotowy od 01.01.2014 r. do 31.12.2014 r. wykazujący zwiększenie stanu środków pieniężnych netto na koniec roku obrotowego o kwotę **27.988,64 zł.**
  - 6/ dodatkowe informacje i objaśnienia
2. Sprawozdanie finansowe sporządzone zostało przy założeniu możliwości dalszego kontynuowania działalności przez Ośrodek przez co najmniej 12 kolejnych miesięcy i dłużej w niezmiennym istotnie zakresie.



3. Stan zatrudnionych na dzień 31.12.2014 r. wynosił 32 osoby, a w roku 2013 wyniósł 30 osób.

4. Analizę i ocenę sytuacji majątkowej i finansowej jednostki przedstawiają poniższe zestawienia tabelaryczne:

1/ Bilans analityczny za lata 2013 – 2014

2/ Analityczny rachunek zysków i strat za lata 2013 – 2014

3/ Zestawienie wybranych wskaźników analitycznych za lata 2012 – 2014.

1. BILANS ANALITYCZNY						
Wyszczególnienie	Stan na koniec roku obrotowego				Zmiana stanu	
	2013		2014		2014/2013	
	kwota	% struktura	kwota	% struktura	kwota	% dynamika
0	3	4	3	4	5	6
<b>S U M A A K T Y W Ó W</b>	<b>2 464 318</b>	<b>100,0</b>	<b>2 685 044</b>	<b>100,0</b>	<b>220 726</b>	<b>108,96</b>
<b>A. ATYWA TRWAŁE</b>	<b>876 521</b>	<b>35,57</b>	<b>1 022 143</b>	<b>38,07</b>	<b>145 621</b>	<b>116,61</b>
I. Wartości niematerialne i prawne	0	0,00	0	0,00	0	0,00
II. Rzeczowe aktywa trwałe	876 521	35,57	1 022 143	38,07	145 621	116,61
1. Środki trwałe	876 521	35,57	993 115	36,99	116 593	113,30
a/ grunty	32 716	1,33	32 716	1,22	0	100,00
b/ budynki, lokale i obiekty inżynierii	795 231	32,27	914 772	34,07	119 541	115,03
c/ urządzenia techniczne i maszyny	29 988	1,22	25 009	0,93	-4 980	83,39
d/ środki transportu		0,00		0,00	0	0,00
e/ inne środki trwałe	18 586	0,75	20 618	0,77	2 032	0,00
2. Środki trwałe w budowie		0,00	29 028	1,08	29 028	0,00
III. Należności długoterminowe		0,00		0,00	0	0,00
IV. Inwestycje długoterminowe		0,00		0,00	0	0,00
V. Długoterminowe rozlicz. międzyokr.		0,00		0,00	0	0,00
<b>B. AKTYWA OBROTOWE</b>	<b>1 587 797</b>	<b>64,43</b>	<b>1 662 902</b>	<b>61,93</b>	<b>75 105</b>	<b>104,73</b>
I. Zapasy	0	0,00	0	0,00	0	0,00
II. Należności krótkoterminowe	243 614	9,89	289 425	10,78	45 811	118,80
1. Z tytułu dostaw i usług	238 305	9,67	285 081	10,62	46 776	119,63
2. Z tytułu podatków, ZUS i innych świadcz.		0,00		0,00	0	0,00
3. Inne	5 309	0,22	4 344	0,16	-965	81,82

III. Inwestycje krótkoterminowe	1 330 343	53,98	1 358 331	50,59	27 989	102,10
IV Krótkoterminowe rozlicz. międzyokr.	13 840	0,56	15 146	0,56	1 306	109,43
<b>S U M A P A S Y W Ó W</b>	<b>2 464 318</b>	<b>100,0</b>	<b>2 685 044</b>	<b>100,0</b>	<b>220 726</b>	<b>108,96</b>
<b>A. KAPITAŁY (FUNDUSZE) WŁASNE</b>	<b>1 899 111</b>	<b>77,06</b>	<b>1 914 694</b>	<b>71,31</b>	<b>15 584</b>	<b>100,82</b>
I. Kapitał (fundusz) założycielski	797 564	32,36	797 564	29,70	0	100,00
II. Kapitał (fundusz) zakładu	1 071 937	43,50	1 101 547	41,03	29 610	102,76
III. Kapitał (fundusz) z aktualizacji wyceny		0,00		0,00	0	0,00
IV. Zysk (strata) z lat ubiegłych		0,00		0,00	0	0,00
V. Zysk (strata) netto	29 610	1,20	15 584	0,58	-14 026	52,63
<b>B. ZOBOWIĄZANIA I REZERWY NA ZOBOWIĄZANIA</b>	<b>565 207</b>	<b>22,94</b>	<b>770 350</b>	<b>28,69</b>	<b>205 143</b>	<b>136,30</b>
I. Rezerwy na zobowiązania	59 772	2,43	77 593	2,89	17 821	129,81
1. Rezerwa na świadc. emerytalne i podobne	59 772	2,43	77 593	2,89	17 821	129,81
2. Pozostałe rezerwy		0,00		0,00	0	0,00
II. Zobowiązania długoterminowe	0	0,00	0	0,00	0	0,00
1. Kredyty i pożyczki		0,00		0,00	0	0,00
2. Inne		0,00		0,00	0	0,00
III. Zobowiązania krótkoterminowe	505 435	20,51	597 757	22,26	92 322	118,27
1. Kredyty i pożyczki		0,00		0,00	0	0,00
2. Inne zobowiązania finansowe		0,00		0,00	0	0,00
3. Z tytułu dostaw i usług	33 218	1,35	86 663	3,23	53 444	260,89
4. Z tytułu podatków, ZUS i innych świadc.	209 320	8,49	230 759	8,59	21 440	110,24
5. Z tytułu wynagrodzeń	243 662	9,89	258 843	9,64	15 181	106,23
6. Inne	16 420	0,67	16 605	0,62	186	101,13
7. Fundusze specjalne	2 815	0,11	4 887	0,18	2 071	173,56
IV. Rozliczenia międzyokresowe	0	0,00	95 000	3,54	95 000	0,00

Struktura bilansu wykazuje, że majątek WOTUAIW w Stalowej Woli wyrażający się wartością aktywów na dzień 31.12.2014 r. wyniósł 2.685.044 zł i w porównaniu do stanu na dzień 31.12.2013 r. zwiększył się o kwotę 220.726 zł.(8,96%)  
Majątek trwały wynosi 1.022.143 zł, zwiększył się w stosunku do roku poprzedniego o kwotę 145.621 zł. (16,61%)

Majątek obrotowy wynosi 1.662.902 zł, zwiększył się w stosunku do roku poprzedniego o kwotę 75.105 zł.

Fundusze własne na dzień 31.12.2014 r. wynoszą 1.914.694 zł, są wyższe w stosunku do roku poprzedniego o kwotę 15.584 zł.

Zobowiązania i rezerwy na zobowiązania wynoszą 770.350 zł, są wyższe w stosunku do roku poprzedniego o kwotę 205.143 zł.

Zobowiązania długoterminowe i wymagalne nie występują.

<b>2. ANALITYCZNY RACHUNEK ZYSKÓW I STRAT</b>						
( dane w pełnych złotych)						
Wyszczególnienie	Stan na koniec roku obrotowego				Zmiana stanu	
	2013		2014		2014/2013	
	kwota	% struktura	kwota	% struktura	kwota	% dynamika
0	3	4	3	4	5	6
<b>A Przychody ze sprzedaży</b>	<b>2 757 325</b>	<b>96,65</b>	<b>2 829 077</b>	<b>96,95</b>	<b>71 752</b>	<b>102,60</b>
I. Przychody netto ze sprzedaży produktów	2 757 325	96,65	2 829 077	96,95	71 752	102,60
II. Zmiana stanu produktów		0,00		0,00	0	0,00
III. Koszty wytv. prod. na własne potrzeby		0,00		0,00	0	0,00
IV. Przychody netto ze sprz.towar. i mat.		0,00		0,00	0	0,00
<b>B. Koszty działalności operacyjnej</b>	<b>2 813 858</b>	<b>99,67</b>	<b>2 875 973</b>	<b>99,09</b>	<b>62 115</b>	<b>102,21</b>
I. Amortyzacja	84 103	2,98	57 925	2,00	-26 178	68,87
II. Zużycie materiałów i energii	183 777	6,51	204 290	7,04	20 513	111,16
III. Usługi obce	347 874	12,32	342 478	11,80	-5 397	98,45
IV. Podatki i opłaty	6 635	0,24	6 722	0,23	87	101,31
V. Wynagrodzenia	1 793 764	63,54	1 828 921	63,02	35 157	101,96
VI. ZUS i inne świadczenia	376 689	13,34	416 880	14,36	40 191	110,67
VII. Pozostałe koszty rodzajowe	21 015	0,74	18 757	0,65	-2 258	89,26
VIII. Wartość sprzedanych towarów i mater.		0,00		0,00	0	0,00
<b>C. Zysk (strata) na sprzedaży (A-B)</b>	<b>-56 533</b>	<b>-1,98</b>	<b>-46 896</b>	<b>-1,61</b>	<b>9 637</b>	<b>82,95</b>
D. Pozostałe przychody operacyjne	59 652	2,09	58 979	2,02	-674	98,87
E. Pozostałe koszty operacyjne	9 397	0,33	26 371	0,91	16 974	280,63

<b>F. Zysk (strata) na działalności operacyjnej (C+D-E)</b>	<b>-6 278</b>	<b>-0,22</b>	<b>-14 289</b>	<b>-0,49</b>	<b>-8 011</b>	<b>227,61</b>
G. Przychody finansowe	35 888	1,26	29 872	1,02	-6 015	83,24
H. Koszty finansowe	0	0,00	0	0,00	0	0,00
<b>I. Zysk (strata) z działalności gospodarczej F+G-H)</b>	<b>29 610</b>	<b>1,04</b>	<b>15 584</b>	<b>0,53</b>	<b>-14 026</b>	<b>52,63</b>
J. Wynik zdarzeń nadzwyczajnych	0		0		0	0,00
<b>K. Zysk ( strata ) brutto ( I ± J )</b>	<b>29 610</b>	<b>1,04</b>	<b>15 584</b>	<b>0,53</b>	<b>-14 026</b>	<b>52,63</b>
L. Podatek dochodowy	0	0,00	0	0,00	0	0,00
M. Pozost. obowiązkowe zmniejszenia zysku	0	0,00	0	0,00	0	0,00
<b>N. Zysk ( strata ) netto ( K - L - M )</b>	<b>29 610</b>	<b>1,04</b>	<b>15 584</b>	<b>0,53</b>	<b>-14 026</b>	<b>52,63</b>
						0,00
<b>Ogółem przychody</b>	<b>2 852 865</b>	<b>100,00</b>	<b>2 917 928</b>	<b>100,00</b>	<b>65 063</b>	<b>102,28</b>
<b>Ogółem koszty</b>	<b>2 823 255</b>	<b>100,00</b>	<b>2 902 344</b>	<b>100,00</b>	<b>79 089</b>	<b>102,80</b>

Przychody ogółem wynoszą 2.917.928 zł w stosunku do roku poprzedniego wzrosły o 65.063 zł (2,28%).

Koszty ogółem wyniosły ogółem 2.902.344 zł, wyższe niż w roku ubiegłym o kwotę 79.089 zł (2,80%).

Koszty rosną szybciej od przychodów, co stanowi tendencję niekorzystną.

3. ZESTAWIENIE WSKAŹNIKÓW ANALITYCZNYCH					
Lp.	Nazwa wskaźnika	Sposób wyliczenia	2012	2013	2014
1	2	3	4	5	6
<b>1.</b>	<b>Wskaźniki charakteryzujące płynność finansową</b>				
1.1	Płynność finansowa I - bieżąca	<u>Aktywa obrotowe</u> Zobowiązania krótkoterminowe	3,34	3,14	2,78
1.2	Płynność finansowa II - szybka	<u>Należn. krótk. + inwest. krótk.</u> Zobowiązania krótkoterminowe	3,29	3,11	2,75
<b>2</b>	<b>Wskaźniki efektywności gospodarowania majątkiem</b>				
2.1	Szybkość obrotu zapasów	<u>Zapasy (BO+BZ) : 2 x 365</u> Przychód ze sprzedaży	x	x	x

	( w dniach )				
2.2	Szybkość spłaty zobowiązań	<u>Średni stan zobowiązań z tyt. dostaw x365</u>	5,63	4,90	7,73
	( w dniach )	<u>Przychód ze sprzedaży</u>			
<b>3.</b>	<b>Wskaźniki zadłużenia</b>				
3.1	Wskaźnik ogólnego zadłużenia	<u>Zobowiązania ogółem</u>	0,23	0,23	0,28
		<u>Aktywa ogółem</u>			

Analiza podstawowych wskaźników WOTUiW w Stalowej Woli na przestrzeni ostatnich lat potwierdza stabilność finansową jednostki.

## Zestawienie dotacji udzielonych podmiotom leczniczym w 2014 r.

I.p.	Podmiot otrzymujący dotację	Klasyfikacja budżetowa			Przeznaczenie dotacji	Plan wydatków na 2014	cały rok	Różnica Niewykorzystana dotacja	Wskaźnik wykonania
		dziiał	rozdział	paragraf					
<b>Szpitalne ogólne wydatki bieżące</b>									
1	Kliniczny Szpital Wojewódzki Nr 2 w Rzeszowie	851	8511	2560	Programy zdrowotne	65 000	65 000,00	0,00	100,00
			8511	2560	Wykonanie drenażu wokół budynku Szpitalnego Oddziału Ratunkowego		108 297,00	0,00	100,00
			8511	4160	pokrycie ujemnego wyniku finansowego	2 927 293	2 927 292,04	0,96	100,00
					Razem	<b>3 100 590</b>	<b>3 100 589,04</b>	0,96	100,00
2	Sz. Przemyski	851	8511	2560	Programy zdrowotne	50 000	49 998,32	1,68	100,00
		851	8511	2560	Remont Szpitalnego Oddziału Ratunkowego	31 791	31 791,00	0,00	100,00
					Razem	<b>81 791</b>	<b>81 789,32</b>	1,68	100,00
3	Podkarpackie Centrum Chorób Płuc Rzeszów	851	8511	2560	Programy zdrowotne	40 000	20 977,49	19 022,51	52,44
					Razem	<b>40 000</b>	<b>20 977,49</b>	<b>19 022,51</b>	<b>52,44</b>
4		851	8511	2560	Programy zdrowotne	50 000	48 964,69	1 035,31	97,93
					Razem	<b>50 000</b>	<b>48 964,69</b>	<b>1 035,31</b>	<b>97,93</b>
5	Szpital w Tarnobrzegu	851	8511	4160	pokrycie ujemnego wyniku finansowego	1 049 361	1 049 360,67	0,33	100,00
		851	8511	2560	Naprawa tomografu komputerowego będącego na wyposażeniu Zakładu Diagnostyki Obrazowej Wojewódzkiego Szpitala w Tarnobrzegu		403 661,87	0,13	100,00
		851	8511	2560	Program zdrowotny	6 000	5 976,00	24,00	99,60
					Razem	<b>1 459 023</b>	<b>1 458 998,54</b>	<b>24,46</b>	<b>100,00</b>
<b>RAZEM SZPITALNE OGÓLNE wydatki bieżące</b>						<b>4 731 404</b>	<b>4 711 319,08</b>	20 084,92	99,58
<b>Szpitalne ogólne wydatki majątkowe</b>									
6	Kliniczny Szpital Wojewódzki Nr 1 im. F. Chopina w Rzeszowie	851	8511	6220	Rozbudowa i modernizacja Podkarpackiego Centrum Onkologii wraz z zakupem wyposażenia	4 428 343	4 428 343,00	0,00	100,00
		851	8511	6220	Zakup aparatury i sprzętu medycznego	1 471 075	1 471 075,00	0,00	100,00
		851	8511	6220	Przystosowanie obiektów WSS do wymogów bezpieczeństwa pożarowego w 2014 (II Etap)		2 000 000,00	0,00	100,00
		851	8511	6220	Zakup i montaż aparatury i sprzętu medycznego	762 947	762 947,00	0,00	100,00
					Razem	<b>8 662 365</b>	<b>8 662 365,00</b>	<b>0,00</b>	<b>100,00</b>
7	Kliniczny Szpital Wojewódzki Nr 2 w Rzeszowie	851	8511	6220	Nadbudowa bloku dziecięcego H1 na potrzeby Oddziału Onkohematologii Dzieci.	7 000 000	6 954 426,13	45 573,87	99,35
		851	8511	6220	Przebudowa budynku apteki szpitalnej na potrzeby utworzenia Oddziału Alergologii	2 345 514	2 345 513,99	0,01	100,00
		851	8511	6220	Przebudowa Pionu Położniczo Ginekologiczno wraz z traktem porodowym w celu utworzenia Ośrodka Perinatologii		1 988 873,75	11 126,25	99,44

		85 1	8511 1	622 0	Termomodernizacja obiektów Szpitala Wojewódzkiego Nr 2 w Rzeszowie	884 725,93	0,07	100,00	
					Razem	<b>12 230 240</b>	12 173 539,80	56 700,20	99,54
8	Szpital w Przemysłu	85 1	8511 1	622 0	Termomodernizacja bloku B" Wojewódzkiego Szpitala im. Św. Ojca Pio w Przemysłu.	879 884	879 883,64	0,36	100,00
		85 1	8511 1	622 0	Zakup cyfrowych aparatów RTG	1 917 333	1 917 333,00	0,00	100,00
		85 1	8511 1	622 0	Opracowanie dokumentacji, projektu, zagospodarowanie terenu i budowa stanowisk garażowych dla zespołów wyjazdowych	7 871,88	70 896,12		9,99
		85 1	8511 1	622 0	Zakup sprzętu i aparatury medycznej wraz z montażem i adaptacją pomieszczeń	895 978,36	49 237,64		94,79
		85 1	8511 1	622 0	Zakup i montaż gamma kamery wraz z dostosowaniem pomieszczeń	289 818,00	150 182,00		65,87
					Razem	<b>4 261 201</b>	<b>3 990 884,88</b>	270 316,12	93,66
9	Podkarpackie Centrum Chorób Płuc w Rzeszowie	85 1	8511 1	622 0	Wykonanie nawierzchni przy podjeździe karetek do szpitala, drodze dojazdowej i miejsc parkingowych	94 399,23	0,77	100,00	
		8511 1	622 0	Zakup aparatury i sprzętu medycznego	567 841	559 732,26	8 108,74	98,57	
		8511 1	622 0	Poprawa standardów leczenia operacyjnego i skojarzonego raka płuca – doposażenie i modernizacja klinik i oddziałów torakochirurgii	92 062,80	7 537,20		92,43	
		8511 1	622 0	Zakup i montaż urządzeń klimatyzacyjnych inwertorowych typu Split	37 271,36	760,64		98,00	
		85 1	8511 1	622 0	Zakup i montaż nowych okien PCV	95 080	93 383,30	1 696,70	98,22
					Zakup bariatrycznego podnosnika jezdnego z oprzyrządowaniem	15 000	15 000,00	0,00	100,00
				Razem	<b>909 953</b>	891 848,95	18 104,05	98,01	
10	Wojewódzki Szpital w Krośnie	85 1	8511 1	622 0	<u>Wymiana drzwi ppoż. ewakuacyjnych rozdzielających strefy ppoż. w budynkach Szpitala</u>	874 521	874 520,94	0,06	100,00
		8511 1	622 0	Wykonanie dokumentacji projektowo-kosztorysowej na przebudowę pomieszczeń w budynkach Wojewódzkiego Szpitala Podkarpackiego im. Jana Pawła II w Krośnie przy ul. Korczyńskiej 57 i Grodzkiej 45	580 857,00	0,00	100,00		
		85 1	8511 1	622 0	Zakup sprzętu medycznego	9 972	9 972,00	0,00	
					Razem	<b>1 465 350</b>	1 465 349,94	0,06	100,00
11	Wojewódzki Szpital w Tarnobrzegu	85 1	8511 1	622 0	Modernizacja Oddziału Neurologii poprzez rozszerzenie o Pododdział Udarowy oraz zakup sprzętu i aparatury medycznej.	728 045,76	1 747,24	99,76	
		85 1	8511 1	622 0	Zakup aparatu RTG z ramieniem typu C na potrzeby bloku operacyjnego	698 632,33	367,67	99,95	
		85 1	8511 1	622 0	Zakup aparatu do wykonania angiografii fluoresceinowej – Fundus Kamera na potrzeby Oddziału Okulistycznego	132 975,00	25,00	99,98	
		8511 1	622 0	Wzmocnienie potencjału lecznictwa onkologicznego	413 700	413 699,92	0,08	100,00	
		8511 1	622 0	Zakup sprzętu i aparatury medycznej na potrzeby nowo otwieranej Poradni Okulistycznej	31 595,00	0,00	100,00		
		8511 1	622 0	Zakup karetki typu „S” z wyposażeniem	443 250	441 751,75	1 498,25	99,66	
		8511 1	622 0	Wykonanie projektu adaptacji pomieszczeń w celu uruchomienia dodatkowej sali operacyjnej na potrzeby Oddziału Okulistycznego”	30 000,00	0,00	100,00		
				Razem	<b>2 480 338</b>	2 476 699,76	3 638,24	99,85	
<b>RAZEM SZPITALA OGÓLNE - wydatki Majątkowe</b>						<b>30 009 447</b>	<b>29 660 688,33</b>	<b>348 758,67</b>	98,84
<b>SZPITALA OGÓLNE OGÓŁEM</b>						<b>34 740 851</b>	<b>34 372 007,41</b>	<b>368 843,59</b>	98,94
<b>Lecznictwo psychiatryczne wydatki bieżące</b>									

12	SP ZOZw Jaroslau	85 1	8512 0	256 0	Programy zdrowotne	5 000	5 000,00	0,00	100,00
					Razem	<b>5 000</b>	<b>5 000,00</b>	0,00	100,00
<b>Razem lecznictwo psychiatryczne - wydatki bieżące</b>						<b>5 000</b>	<b>5 000,00</b>	0,00	100,00
<b>Lecznictwa Psychiatryczne wydatki majątkowe</b>									
13	SP ZOZw Jaroslau	85 1	8512 0	622 0	Modernizacja budynku Nr 1 i 4 -zwiększenie pojemności Oddziału Psychiatrii Sądowej o Wzmocnionym Zabezpieczeniu	1 470 750	1 470 750,00	0,00	100,00
		85 1	8512 0	622 0	Zakup, montaż i uruchomienie aparatu Rtg w Pracowni Rtg w Budynku Nr 1		342 812,00	0,00	100,00
			8512 0	622 0	Modernizacja hydrofomi	57 188	57 188,00	0,00	100,00
			8512 0	622 0	Modernizacja zewnętrznej sieci wodociągowej i kanalizacyjnej	981 200	981 200,00	0,00	100,00
					Razem	<b>2 851 950</b>	<b>2 851 950,00</b>	<b>0,00</b>	100,00
14	Wojewódzki Podkarpacki Szpital Psychiatryczny Zaleszczyce	85 1	8512 0	622 0	Rozbudowa i modernizacja Oddziału Psychiatrycznego Ogólnego nr 2 (budynek nr 3)	1 067 263,13	1 277 371,87		45,52
			8512 0	622 0	Realizacja niezbędnych inwestycji i zakupów	140 000	134 094,15	5 905,85	95,78
					Razem	<b>2 484 635</b>	<b>1 201 357,28</b>	<b>1 283 277,72</b>	
<b>Razem lecznictwo psychiatryczne - wydatki majątkowe</b>						<b>5 336 585</b>	<b>4 053 307,28</b>	<b>1 283 277,72</b>	75,95
<b>RAZEM LECZNICTWO PSYCHIATRYCZNE</b>						<b>5 341 585</b>	<b>4 058 307,28</b>	<b>1 283 277,72</b>	75,98
<b>Lecznictwo ambulatoryjne wydatki bieżące</b>									
15	WZS w Rzeszowie	85 1	8512 1	256 0	Programy zdrowotne	50 000	50 000,00	0,00	100,00
					Razem	<b>50 000</b>	50 000,00	0,00	100,00
16	OLK Rzeszów	85 1	8512 1	256 0	Remont ogrodzenia i oświetlenia	50 000	50 000,00	0,00	100,00
					Razem	<b>50 000</b>	50 000,00	0,00	100,00
<b>Razem lecznictwo ambulatoryjne - wydatki bieżące</b>						<b>100 000</b>	<b>100 000,00</b>	<b>0,00</b>	100,00
<b>Lecznictwo ambulatoryjne wydatki majątkowe</b>									
17	WZS w Rzeszowie	85 1	8512 1	622 0	Modernizacja pomieszczeń w budynku przy ul. Warzywnej 3 w związku z przystosowaniem pomieszczeń dla potrzeb zespołu poradni i pracowni kardiologicznych przeniesionych z budynku przy Hetmańskiej 120	1 410 047,00		0,00	100,00
			8512 1	622 0	Zakup i uruchomienie aparatu USG	234 180	209 918,95	24 261,05	
					Razem	<b>1 644 227</b>	<b>1 619 965,95</b>	<b>24 261,05</b>	98,52
18	OLK Rzeszów	85 1	8512 1	622 0	Ucyfrowienie pracowni diagnostycznej RTG poprzez wdrożenie systemu obróbki cyfrowej obrazów rentgenowskich	251 559,00		0,00	100,00
					Razem	<b>251 559</b>	<b>251 559,00</b>	<b>0,00</b>	100,00
19	OLK Przemyśl	85 1	8512 1	622 0	Adaptacja pracowni RTG w zakresie zainstalowania nowego aparatu radiologicznego i wyposażenie tej pracowni w nowy, stacjonarny, z funkcjami cyfrowymi aparat RTG do zdjęć kostno – płucnych	347 266,55	52 733,45		86,82
			8512 1	622 0	Zakup montaż i uruchomienie sprzętu medycznego, zestawów komputerowych i centrali telefonicznej	139 520,00		0,00	100,00
					Razem	<b>539 520</b>	<b>486 786,55</b>	<b>52 733,45</b>	90,23



<b>RAZEM LECZNICTWO AMBULATORYJNE - wydatki majątkowe</b>				<b>2 435 306</b>	<b>2 358 311,50</b>	76 994,50	96,84		
<b>OGÓLEM LECZNICTWO AMBULATORYJNE</b>				<b>2 535 306</b>	<b>2 458 311,50</b>	<b>76 994,50</b>	96,96		
<b>Ratownictwo Medyczne</b>						0,00			
20	WSPR w Rzeszowie	85	8514	622	Wykonanie odcinka drogi wewnętrznej i przyłącza c.o. do budynku stacji kontroli pojazdów na terenie bazy transportowej*	92 901,00	0,00	100,00	
		1	1	0					
			8514	622	Zakup aparatury i sprzętu medycznego	129 559	128 170,00	1 389,00	98,93
			1	0					
	85	8514	622	Zakup ambulansu z wyposażeniem	346 150	346 150,00	0,00	100,00	
	1	1	0						
				Razem	<b>568 610</b>	567 221,00	1 389,00	99,76	
21	Szpital Wojew Przemysł	85	8514	622	Dofinansowanie zakupu sprzętu medycznego dla szpitalnego oddziału ratunkowego w Wojewódzkim Szpitalu im. Św. Ojca Pio w Przemysłu -BUDŻET PAŃSTWA	100 000,00	0,00	100,00	
		1	1	0					
				Razem	<b>100 000</b>	<b>100 000,00</b>	0,00	100,00	
22	Powiat Mielecki	85	8514	630	Pomoc finansowa- dyspozytornie medyczne	200 000	200 000,00	0,00	100,00
		1	1	0					
<b>RAZEM RATOWNICTWO MEDYCZNE</b>				<b>868 610</b>	<b>867 221,00</b>	1 389,00	99,84		
23	WOMP w Rzeszowie	85	8514	256	zadania statutowe	1 064 950	1 064 950,00	0,00	100,00
		1	8	0					
	85	8514	428	Wydatki bieżące	1 295 000	1 272 604,00	22 396,00	98,27	
	1	8	0						
	85	8514	256	Programy zdrowotne		0,00	0,00		
	1	8	0						
<b>RAZEM MEDYCYNĄ PRACY</b>				<b>2 359 950</b>	2 337 554,00	22 396,00	99,05		
<b>PRZECIWDZIAŁANIE ALKOHOLOWIZMOWI</b>									
<b>Wydatki bieżące</b>									
24	WOTU Rzeszów	85	8515	256	Wymiana grzejników z parapetami	20 000	19 988,00	12,00	99,94
		1	4	0					
				Razem	<b>20 000</b>	<b>19 988,00</b>	<b>12,00</b>	99,94	
<b>Razem wydatki bieżące</b>									
<b>Wydatki majątkowe</b>									
25	WOTUAIW Siatowa Wola	85	8515	622	Modernizacja budynku zgodnie z przepisami p.poż	95 000	95 000,00	0,00	100,00
		1	4	0					
	85	8515	622	Zagospodarowanie otoczenia budynków	0	0,00	0,00		
	1	4	0						
				Razem	<b>95 000</b>	<b>95 000,00</b>	<b>0,00</b>	100,00	
<b>RAZEM PRZECIWDZIAŁANIE ALKOHOLOWIZMOWI</b>				<b>115 000</b>	<b>114 988,00</b>	<b>12,00</b>	99,99		
<b>PROGRAMY ZDROWOTNE</b>									
26	Województwo Podkarpackie	85	8514	430	Program wsparcia leczenia niepłodności mieszkańców Podkarpacia metodą Naprotechnologii na lata 2014 – 2016	59 850,17	149,83	99,75	
		1	9	0					
				Razem	<b>60 000</b>	<b>59 850,17</b>	<b>149,83</b>	99,75	
<b>RAZEM PROGRAMY ZDROWOTNE</b>				<b>60 000</b>	<b>59 850,17</b>	<b>149,83</b>	99,75		
<b>POZOSTAŁA DZIAŁALNOŚĆ</b>									
		85	8519	417	szkolenia	3 500	2 900,00	600,00	82,86
		1	5	0					
		85	8519	430	dowóz os zakł. Psych.	13 000	11 882,85	1 117,15	91,41
		1	5	0					
<b>RAZEM POZOSTAŁA DZIAŁALNOŚĆ</b>				<b>16 500</b>	<b>14 782,85</b>	1 717,15	89,59		

	<b>O G O Ł E M</b>				<b>RAZEM</b>	<b>46 037 802</b>	<b>44 283 022,21</b>	<b>1 754 779,79</b>	<b>46 037 802,00</b>
					w tym: wydatki bieżące (remonty)	613 750	613 737,87	12,13	613 750,00
					programy zdrowotne	326 000	305 766,67	20 233,33	326 000,00
					pokrycie ujemnego wyniku fin	3 976 654	3 976 652,71	1,29	3 976 654,00
					zadania statutowe i zlecone WOMP	2 359 950	2 337 554,00	22 396,00	2 359 950,00
					pozostała działalność	16 500	14 782,85	1 717,15	16 500,00
					inwestycje	29 287 105	27 676 762,75	1 610 342,25	29 287 105,00
					zakupy	9 157 843	9 057 765,36	100 077,64	9 157 843,00
					pomoc finansowa dla powiatów	200 000	200 000,00	0,00	200 000,00
					<b>RAZEM (zadania własne samorządu)</b>	<b>45 937 802</b>	<b>44 183 022,21</b>	<b>1 754 779,79</b>	<b>45 937 802,00</b>
					Dotacja z budżetu Państwa 851-148	100 000	100 000,00	0,00	100 000,00
					<b>OGÓLEM dział 851</b>	<b>46 037 802</b>	<b>44 283 022,21</b>	<b>1 754 779,79</b>	<b>46 037 802,00</b>

Ilość łóżek, miejsc i stanowisk w podmiotach leczniczych – stan na dzień 31.12.2014 r.


Oddział	Ilość łóżek, miejsc i stanowisk w podmiotach leczniczych - stan na dzień 31.12.2014 r																			Liczba łóżek	Liczba miejsc	Liczba stanowisk	
	KSW Nr 1 - Rzeszów			KSW Nr 2 Rzeszów			W.Sz Przemysł		W.Sz.P Krosno		W.Sz Tarnobrzeg		PCChP Rzeszów	S.P.ZOZ Jarosław		W. P.S.P. Zurawica	W.Sz.P.R Rzeszów	WOTUAIW-St.Wola					
	Liczba łóżek	Liczba miejsc	Liczba stano.	Liczba łóżek	Liczba miejsc	Liczba stano.	Liczba łóżek	Liczba miejsc	Liczba łóżek	Liczba miejsc	Liczba łóżek	Liczba miejsc	Liczba łóżek	Liczba łóżek	Liczba miejsc	Liczba łóżek	Liczba łóżek	Liczba łóżek					
O. Chorób Wewnętrznych				46			43			42		65								196			
O. Hematologiczny	24																				24		
O. Nefrologii i Dializoterapii	18																				18		
O. Dermatologiczny	24						21			15											60		
O. Neurologiczny	23			55			42			45		20									185		
O. Intensywnej Terapii	8			37			8			18		7		4							82		
O. Ginekologiczno-Położniczy	86			77			68			75		49									355		
O. Ginekologii Onkologicznej	35																				35		
O. Chirurgii Ogólnej	50			48			68			70		40									276		
O. Okulistyczny	35						18			28		19									100		
O. Otolaryngologiczny	34						18			26		20									98		
Kliniczny O. Chirurgii Szczękowo - Twarzo	17																				17		
O. Urologiczny	42						36			32											110		
O. Radioterapii	50																				50		
O. Gastroenterologiczny	43			20			32			18											113		
O. Kardiologiczny				60			49			33		25									167		
O. Reumatologiczny				27			30			35		23									115		
O. Pediatryczny				99			33			35		30									197		
O. Pulmonologiczny							31			39											70		
O. Chorób Zakaźnych							29														29		
O. Chirurgii Dziecięcej				52			24					17									93		
O. Ortopedii				40			48			35		34									157		
O. Ortopedii i Traumatologii Dziecięcej				33																	33		
O. Onkologii / Chemioterapii	25						25					25									75		
O. Pulm. i Chorób Alerg. Układu Odd.														30							30		
O. Pulmunologii i Chemioterapii														26							26		
O. Chirurgii Klatki Piersiowej														30							30		
O. Rehabilitacji				44			30			52											126		
O. Psychogeriatryczny														40							40		
O. Gruźlicy i Chorób Płuc														68							68		
O. Neurochi. i Neurot.z Pod. Ura.Krę.				40																	40		
O. Opieki Paliatywnej										20											50		
O. Terapii. Uzał. Alkoholu										25											232		
O. Leczenia Alkoh.Zespoł. Abstynen.														61			101				25		
O. Psychiatryczny	30																25				45		
O.Psych.Sądowej o Podst. Zabezp.																	120				25		
O. Psychiatrii Sądowej																					68		
O. Kardiologii				50			16														60		
Szpitalny Oddział Ratunkowy				10			12					4									26		
Zakład Opiekuńczo - Leczniczy												40									40		
Rehabilitacji Ogólnoust. Dzieci i Młodzieży				31																	31		
Rehabilitacji Kardiologicznej				25																	25		
Rehabilitacji Neurologicznej Dz.i Młodzieży				42																	42		
Rehabilitacji Psychiatrycznej															40						40		
Onkohematologii				15	4																15		
Alergologii				8																	8		

<b>R A Z E M</b>	<b>544</b>			<b>859</b>			<b>681</b>		<b>683</b>		<b>378</b>		<b>158</b>	<b>464</b>		<b>246</b>	<b>30</b>	<b>45</b>	<b>4088</b>			
O. Neonatologiczny		40			43			45		35		21									184	
O. Psychiatryczny Dzienny		30								12					23						65	
O. Chemioterapia Dzienna		10										11									21	
O. Hemodializy / Ośrodek Dializoterapii			20																			29
O. Urologia Dzienna		10																				10
O. Hematologia Dzienna		4																				4
<b>RAZEM (łóżka, miejsca, stanowiska)</b>	<b>544</b>	<b>94</b>	<b>20</b>	<b>859</b>	<b>47</b>	<b>9</b>	<b>681</b>	<b>45</b>	<b>683</b>	<b>47</b>	<b>378</b>	<b>32</b>	<b>158</b>	<b>464</b>	<b>23</b>	<b>246</b>	<b>30</b>	<b>45</b>	<b>4088</b>	<b>288</b>	<b>29</b>	
<b>O G Ó Ł E M</b>		<b>658</b>			<b>915</b>		<b>726</b>		<b>730</b>		<b>410</b>		<b>158</b>	<b>487</b>		<b>246</b>	<b>30</b>	<b>45</b>			<b>4405</b>	
Liczba oddziałów		<b>22</b>			<b>23</b>		<b>22</b>		<b>21</b>		<b>16</b>		<b>5</b>	<b>9</b>		<b>4</b>	<b>1</b>	<b>1</b>			<b>124</b>	

**Liczba leczonych pacjentów i obłożenie łóżek  
w okresie 2010 – 2014**

Lp.	Podmiot leczniczy	2010		2011		2012		2013		2014	
		Liczba leczonych	Obłożenie (w %)	Liczba leczonych	Obłożenie (w %)	Liczba leczonych	Obłożenie (w %)	Liczba leczonych	Obłożenie (w %)	Liczba leczonych	Obłożenie (w %)
1.	Kliniczny Szpital Wojewódzki Nr 1 im. F.Chopina - Rzeszów	48 563	72	49 546	74	52 869	78	54 559	78	56 472	79
2.	Kliniczny Szpital Wojewódzki Nr 2 im. Św. Jadwigi Królowej - Rzeszów	44 558	82	45 384	84	76 084	82	78 578	86	80 177	83
3.	Wojewódzki Szpital im. Św. Ojca Pio - Przemyśl	44 900	63	46 770	63	46 865	62	49 037	65	50133	61
4.	Wojewódzki Szpital Podkarpacki im. Jana Pawła II - Krosno	28 762	66	29 107	65	28 290	66	27 373	67	27 269	65
5.	Wojewódzki Szpital im. Zofii z Zamoyskich Tarnowskiej - Tarnobrzeg	17 816	67	16 943	68	18 784	65	19 683	67	20 926	60
6.	Podkarpackie Centrum Chorób Płuc - Rzeszów	4 351	71	4 337	68	4 213	68	4 634	68	5 003	68
7.	Specjalistyczny Psychiatryczny Zespół Opieki Zdrowotnej im. prof. A. Kępińskiego - Jarosław	3 067	98	2 905	102	3 063	103	3 175	103	3 148	102
8.	Wojewódzki Podkarpacki Szpital Psychiatryczny im. prof. E. Brzezickiego - Żurawica	2 679	91	2 547	73	2 462	74	2 458	72	2 431	72

9.	Wojewódzka Stacja Pogotowia Ratunkowego - Rzeszów	770	99	673	67	774	75	792	78	771	77
10.	Wojewódzki Ośrodek Terapii Uzależnienia od Alkoholu i Współuzależnienia - Stalowa Wola	396	98	405	99	401	104	440	105	441	106
<b>R A Z E M</b>		195 862		198 617		233 805		240 729		246 771	

 - pacjenci bez SOR

## INFORMACJA NA TEMAT KOLEJEK OCZEKUJĄCYCH PACJENTÓW – stan na 31.12.2014 r.

Lp.	Podmiot leczniczy /hospitalizacja na oddziałach, zabiegi, świadczenia w poradniach/	Liczba pacjentów oczekujących	Czas oczekiwania (w dniach)
1.	<b>Kliniczny Szpital Wojewódzki Nr 1 im. Fryderyka Chopina w Rzeszowie – brak danych</b>		
2.	<b>Kliniczny Szpital Wojewódzki Nr 2 im. Św. Jadwigi Królowej w Rzeszowie – brak danych</b>		
3.	<b>Wojewódzki Szpital im. św. Ojca Pio w Przemyślu</b>		
	- Oddział Rehabilitacji	251	198
	- Oddział Reumatologiczny	96	72
	- Oddział Ginekologiczno – Położniczy	33	16
	- Oddział Chirurgiczny dla Dzieci	18	22
	- Oddział Okulistyki	18	49
	- Świadczenia w Poradni Gruźlicy i Chorób Płuc	48	53
	- Świadczenia w Poradni Urologicznej	24	124
	- Świadczenia w zakresie pracowni fizjoterapii (masaż ręczny)	254	17
	- Badanie – koronarografii	78	188
4.	<b>Wojewódzki Szpital Podkarpacki im. Jana Pawła II w Krośnie</b>		
	Oddział Chirurgii Ogólnej	445	70
	Okulistyka - zabiegi okulistyczne – zaćma	4416	1454
	Otolaryngologia	1070	561
	Reumatologia	101	120
	- świadczenia w Poradni kardiologicznej	396	76
	- świadczenia w Poradni neurologicznej	334	45
	- świadczenia w Poradni reumatologicznej	608	108
	- świadczenia w Poradni urazowo – ortopedycznej	968	41
	- badania endoskopowe przew.pokarmowego – gastroscopia	176	72
	- badania endoskopowe przew.pokarmowego – kolonoskopia	261	208
	- badanie tomografii komputerowej		
5.	<b>Wojewódzki Szpital im. Zofii Zamoyskiej z Tarnowskiej w Tarnobrzegu</b>		
	- Oddział Reumatologii	90	126
	- Oddział Chirurgii Urazowo – Ortopedycznej	13	20
	- Oddział Chorób Wewnętrznych	27	28
	- świadczenia w Poradni Ginekologicznej	4	70
	- świadczenia w zakresie pracowni Tomografii Komputerowej	141	154
	- świadczenia w zakresie pracowni Endoskopowej	8	34
6.	<b>Specjalistyczny Zespół Gruźlicy i Chorób Płuc w Rzeszowie</b>		
	- Oddział Gruźlicy i Chorób Płuc	39	60
	- Oddział Chirurgii Klatki Piersiowej	48	21
	- świadczenia w Poradni Gruźlicy i Chorób Płuc	184	16
	- świadczenia w Poradni Chirurgii Klatki Piersiowej	36	9
	- świadczenia w Poradni Alergologicznej	23	21
7.	<b>Specjalistyczny Psychiatryczny Zespół Opieki Zdrowotnej im. prof. A. Kępińskiego w Jarosławiu</b>		

	- świadczenia w zakresie fizjoterapii ambulatoryjnej	447	106
	- Oddział Terapii Uzależnienia od Alkoholu	52	59
	- Dzienny Oddział Psychiatryczny	13	26
	- Oddział Psychogeriatryczny	4	24
	- Oddział Rehabilitacji Psychiatrycznej	5	15
8.	<b>Specjalistyczny Psychiatryczny Zespół Opieki Zdrowotnej im. prof. E.Brzezickiego w Żurawicy</b>		
	- Oddział Terapii Uzależnienia od Alkoholu	440	155
	- świadczenia w Poradni Zdrowia Psychicznego Dzieci i Młodzieży	6	36
	- świadczenia w Poradni Zdrowia Psychicznego	8	9
9.	<b>Wojewódzka Stacja Pogotowia Ratunkowego w Rzeszowie - brak kolejek</b>		
10.	<b>Wojewódzki Ośrodek Medycyny Pracy w Rzeszowie</b>		
	- świadczenia w zakresie neurologii/poradnia	9	17
	- świadczenia w zakresie urologii/poradnia	17	16
	- świadczenia w zakresie okulistyki/poradnia	2	27
11.	<b>Wojewódzki Zespół Specjalistyczny w Rzeszowie</b>		
	- świadczenia w zakresie okulistyki / poradnia	43	35
	- świadczenia w zakresie neurologii/poradnia	28	14
	- świadczenia w zakresie endokrynologii / poradnia	44	42
	- świadczenia w zakresie ortopedii/ poradnia	39	20
12.	<b>Obwód Lecznictwa Kolejowego w Rzeszowie</b>		
	- świadczenia w zakresie ortopedii/poradnia	20	14
	- świadczenia w zakresie neurologii/poradnia	5	22
	- świadczenia w zakresie otolaryngologii/poradnia	1	11
	- świadczenia w zakresie okulistyki / poradnia	63	15
	- świadczenia w zakresie fizykoterapii	82	66
13.	<b>Obwód Lecznictwa Kolejowego w Przemyśle</b>		
	- świadczenia ogólnostomatologiczne	865	987
	- zabiegi z zakresu fizjoterapii zabiegowej	195	103
14.	<b>Wojewódzki Ośrodek Terapii Uzależnień w Rzeszowie</b> brak kolejek		
15.	<b>Wojewódzki Ośrodek Terapii Uzależnień od Alkoholu i Współuzależnienia w St. Woli</b>		
	- Oddział Terapii Uzależnień/całodobowy	69	43



## PORÓWNANIE WARTOŚCI KONTRAKTÓW Z NFZ W LATACH 2010 - 2015

Lp.	Podmiot leczniczy	Wartość kontraktu 2010 r.	Wartość kontraktu 2011 r.	Wartość kontraktu 2012 r.	Wartość kontraktu 2013 r.	Wartość kontraktu 2014 r.	Wartość kontraktu 2015 r. (PLAN)	% zmiana wartości kontraktu 2015/2014	Kwotowa zmiana wartości kontraktu 2015/2014 r.
1.	Kliniczny Wojewódzki Szpital Nr 1 im. Fryderyka Chopina - Rzeszów	108 599 155,30	114 748 931,51	126 466 800,56	136 335 168,90	149 074 256,51	138 028 740,79	-7,41	-11 045 515,72
2.	Kliniczny Szpital Wojewódzki Nr 2 im. Św. Jadwigi Królowej - Rzeszów	161 964 811,58	192 713 042,65	209 839 600,74	220 477 271,61	233 817 966,84	231 680 894,15	-0,91	-2 137 072,69
3.	Wojewódzki Szpital im. Św. Ojca Pio-Przemysł	85 094 982,40	92 863 089,40	95 316 158,59	99 595 010,82	99 743 097,77	98 538 858,74	-1,21	-1 204 239,03
4.	Wojewódzki Szpital Podkarpacki im. Jana Pawła II - Krosno	84 400 119,72	87 618 541,09	91 526 557,92	100 505 763,64	103 472 998,06	100 867 062,20	-2,52	-2 605 935,86
5.	Wojewódzki Szpital im. Zofii z Zamoyskich Tarnowskiej - Tarnobrzeg	45 962 896,98	47 389 381,50	50 428 467,40	56 129 729,00	59 460 642,75	58 836 142,15	-1,05	-624 500,60
6.	Podkarpackie Centrum Chorób Płuc - Rzeszów	19 118 183,30	21 043 658,40	19 848 959,00	21 719 451,90	24 290 911,60	23 488 762,30	-3,30	-802 149,30
7.	Specjalistyczny Psychiatryczny Zespół Opieki Zdrowotnej im. prof.A. Kępińskiego - Jarosław	24 269 064,50	25 262 348,30	26 433 158,33	29 364 637,42	30 669 058,06	31 329 629,50	2,15	660 571,44
8.	Wojewódzki Podkarpacki Szpital Psychiatryczny im. prof.E.Brzezickiego - Żurawica	11 082 555,84	11 703 165,60	12 022 644,70	12 113 014,30	12 203 794,90	12 300 140,20	0,79	96 345,30
9.	Wojewódzka Stacja Pogotowia Ratunkowa - Rzeszów	20 303 230,38	20 954 239,50	20 164 032,40	18 664 237,94	18 059 559,00	18 188 742,00	0,72	129 183,00
10.	Wojewódzki Ośrodek Medycyny Pracy - Rzeszów	1 998 422,57	1 948 327,80	2 041 928,26	2 088 837,59	1 906 151,58	2 044 421,46	7,25	138 269,88
11.	Wojewódzki Zespół Specjalistyczny - Rzeszów	14 372 697,10	14 864 815,42	16 535 278,80	17 316 687,02	16 792 909,99	17 218 485,80	2,53	425 575,81
12.	Obwód Lecznictwa Kolejowego - Rzeszów	2 487 743,43	2 441 188,07	2 721 323,10	2 725 617,79	2 816 218,29	2 948 032,44	4,68	131 814,15
13.	Obwód Lecznictwa Kolejowego - Przemysł	4 580 577,00	4 574 275,00	4 738 447,00	4 751 000,00	4 747 314,00	5 315 660,00	11,97	568 346,00
14.	Wojewódzki Ośrodek Terapii Uzależnień - Rzeszów	1 131 505,80	1 458 626,40	1 620 570,00	1 582 039,20	1 597 990,80	1 560 711,60	-2,33	-37 279,20
15.	Wojewódzki Ośrodek Terapii Uzależnienia od Alkoholu i Współuzależnienia - Stalowa Wola	2 391 856,60	2 468 395,00	2 684 347,40	2 773 373,40	2 882 803,00	3 000 403,00	4,08	117 600,00
<b>O G Ó Ł E M</b>		<b>587 757 802,50</b>	<b>642 052 025,64</b>	<b>682 388 274,20</b>	<b>726 141 840,53</b>	<b>761 535 673,15</b>	<b>745 346 686,33</b>	<b>-2,13</b>	<b>-16 188 986,82</b>

### Wykonanie kontraktów z NFZ – stan na dzień 31.12.2014 r.

Lp.	Jednostka	Wartość umowy styczeń-grudzień2014	Wykonanie styczeń-grudzień2014	Rozliczenie	Nadwykonanie	Niewykonanie
1	KSW Nr 1 im. F.Chopina w Rzeszowie	149 020 011,20	154 240 137,31	135 204 496,98	5 402 869,07	182 742,96
2	KSW Nr 2 im. Św. Królowej Jadwigi	233 695 742,69	238 944 053,28	233 652 393,42	2 878 871,94	52 333,95
3	Szpital Wojewódzki w Przemyślu	99 743 097,77	99 830 648,53	99 586 674,82	120 510,23	32 959,47
4	Szpital Wojewódzki w Krośnie	103 472 998,06	104 274 396,59	103 443 584,83	813 278,51	11 879,98
5	Szpital Wojewódzki w Tarnobrzegu	59 312 132,15	59 548 532,13	59 229 527,59	256 393,38	20 593,40
6	PCChP w Rzeszowie	24 287 489,60	24 496 113,36	24 272 052,99	220 193,74	11 569,98
7	SPZOZ Jarosław	30 636 549,66	30 683 221,89	30 499 339,87	175 756,28	129 084,05
8	WPSP w Żurawicy	12 203 794,90	12 268 880,52	12 034 324,12	161 556,40	96 470,78
9	WSPR w Rzeszowie	17 925 152,37	17 921 284,37	17 916 080,37	5 212,00	9 080,00
10	WOMP Rzeszów	1 949 634,12	1 898 522,56	1 745 549,87	0,00	51 111,56
11	WZS Rzeszów	15 610 041,87	15 324 447,26	14 877 783,14	399 449,95	685 044,56
12	OLK Rzeszów	2 810 455,29	2 827 571,10	2 810 432,58	17 119,71	3,90
13	OLK Przemyśl	4 728 731,23	4 736 350,34	4 631 451,96	39 530,56	31 911,45
14	WOTU Rzeszów	1 550 623,20	1 597 906,80	1 550 623,20	47 283,60	0,00
14	WOTUAiW Stalowa Wola	2 882 803,00	2 832 887,40	2 787 712,20	4 684,40	54 600,00
	Razem	759 829 257,11	771 424 953,44	744 242 027,94	10 542 709,77	1 369 386,04

## Informacja o aktualnym stanie nadwykonań

### INFORMACJA O AKTUALNYM STANIE NADWYKONAŃ ZA LATA 2013 - 2014 r. (stan na dzień 1 czerwca 2015 r.)

Lp.	Podmiot leczniczy	ROK 2013					ROK 2014				
		Wysokość kwoty nadwykonań (całość)	Kwota uzyskana, zapłacona przez NFZ	Effekt odzyskanych nadwykonań w %	Aktualna (pozostała) kwota nadwykonań	Uwagi (rodzaj podejmowanych działań)	Wysokość kwoty nadwykonań (całość)	Kwota uzyskana, zapłacona przez NFZ	Effekt odzyskanych nadwykonań w %	Aktualna (pozostała) kwota nadwykonań	Uwagi (rodzaj podejmowanych działań)
1.	Kliniczny Szpital Wojewódzki Nr 1 im. Fryderyka Chopina - Rzeszów	6 394 375,76	4 818 131,96	75,35	0,00		11 749 815,49	8 554 080,88	72,80	2 556 687,08	Wezwanie do zapłaty
2.	Kliniczny Szpital Wojewódzki Nr 2 im. Św. Jadwigi Królowej - Rzeszów	13 816 889,52	10 719 189,61	77,58	0,00	Podpisane ugody sądowe z NFZ na kwotę 3 097 699,91 zł.	23 386 800,35	18 186 806,27	77,77	0,00	Podpisane ugody sądowe z NFZ na kwotę 5 199 994,08 zł.
3.	Wojewódzki Szpital im. Św. Ojca Pio - Przemyśl	5 586 204,46	3 842 866,43	68,79	0,00	Podpisanie ugody sądowej z NFZ.	0,00	0,00	0,00	0,00	
4.	Wojewódzki Szpital Podkarpacki im. Jana Pawła II - Krosno	845 986,05	181 150,25	21,41	664 835,80	W trakcie postępowania ugodowego dotyczącego poniesionych przez Szpital kosztów endoprotez na kwotę ok. 50 000 zł.	5 094 881,35	4 264 119,59	83,69	830 761,76	
5.	Wojewódzki Szpital im. Zofii z Zamoyskich Tarnowskiej - Tarnobrzeg	1 675 764,89	1 299 938,51	77,57	375 826,38	Obecnie Szpital jest przed rozmowami z NFZ w sprawie odzyskania przynajmniej części należności za nadwykonania	0,00	0,00	0,00	0,00	
6.	Podkarpackie Centrum Chorób Płuc - Rzeszów	685 695,00	278 307,00	40,59	351 645,00	Został złożony pozew do sądu o zapłatę nadwykonań z tytułu realizacji świadczeń w zakresie leczenia szpitalnego	589 346,82	387 072,15	65,68	202 274,67	Zostały złożone pozwy do sądu o zapłatę nadwykonań zgodnie z art. 19 ustawy o świadczeniach zdrowotnych finansowanych ze środków publicznych.
7.	Specjalistyczny Psychiatryczny Zespół Opieki Zdrowotnej im. prof. A. Kępińskiego - Jarosław	567 843,99	563 498,34	99,23	4 345,65	W zakresie psychiatrii podpisano ugodę w zakresie rehabilitacji. NFZ odmówił refundacji świadczeń ponadlimitowych.	56 668,46	37 776,42	66,66	18 892,40	W zakresie psychiatrii NFZ zapłacił nadwykonania w 100 % na podstawie ugody, w zakresie rehabilitacji NFZ zapłacił część nadwykonań na podstawie ugody
8.	Wojewódzki Podkarpacki Szpital Psychiatryczny im. prof. E. Brzezickiego - Żurawica	250 344,00	189 555,58	75,72	60 788,42	Szpital w celu odzyskania nadwykonań dokonywał zmian umów. Korespondencja z POW NFZ.	161 556,40	161 556,40	100,00	0,00	
9.	Wojewódzka Stacja Pogotowia Ratunkowego - Rzeszów	3 066,00	0,00	0,00	3 066,00	Liczna korespondencja do NFZ w sprawie zapłaty za nadwykonania.	0,00	0,00	0,00	0,00	

10.	<b>Wojewódzki Ośrodek Medycyny Pracy - Rzeszów</b>	1 056,72	0,00	0,00	1 056,72		7 416,74	1 886,00	25,43	5 530,74	Ośrodek skierował pismo do POW NFZ z prośbą o zapłacenie nadwykonań.
11.	<b>Wojewódzki Zespół Specjalistyczny - Rzeszów</b>	240 706,43	161 011,76	66,89	79 694,67	Nadwykonania dotyczą świadczeń z zakresu rehabilitacji leczniczej. Korespondencja z NFZ - odpowiedź odmowna.	785 078,14	702 767,20	89,52	82 310,94	Nadwykonania dotyczą świadczeń z zakresu rehabilitacji leczniczej. Korespondencja z NFZ - odpowiedź odmowna.
12.	<b>Obwód Lecznictwa Kolejowego w Rzeszowie Samodzielny Publiczny Zakład Opieki Zdrowotnej</b>	13 240,16	0,00	0,00	13 240,16		15 425,48	0,00	0,00	15 425,48	OLK Rzeszów zwrócił się do PONFZ z prośbą o zapłatę nadwykonań ponad obowiązujący kontrakt. Wykonane świadczenia nie były świadczeniami ratującymi życie.
13.	<b>Obwód Lecznictwa Kolejowego w Przemyślu Samodzielny Publiczny Zakład Opieki Zdrowotnej</b>	18 211,00	0,00	0,00	18 211,00		19 840,00	4 306,00	21,70	15 534,00	Rozmowy i korespondencja kierowana była do Dyrekcji NFZ Oddziału w Rzeszowie.
14.	<b>Wojewódzki Ośrodek Terapii Uzależnień - Rzeszów</b>	0,00	0,00	0,00	0,00		0,00	0,00	0,00	0,00	
15.	<b>Wojewódzki Ośrodek Terapii Uzależnienia od Alkoholu i Współuzależnienia - Stalowa Wola</b>	0,00	0,00	0,00	0,00		0,00	0,00	0,00	0,00	
<b>R A Z E M</b>		<b>30 099 383,98</b>	<b>22 053 649,44</b>	<b>73,27</b>	<b>1 572 709,80</b>		<b>41 866 829,23</b>	<b>32 300 370,91</b>	<b>77,15</b>	<b>3 727 417,07</b>	

## Porównanie zatrudnienia z podziałem na grupy zawodowe 2010 – 2014

Grupa zawodowa	K.Sz.W Nr 1 - Rzeszów					K.Sz.W Nr 2 - Rzeszów					W.Sz. Przemysł				
	XII/2010	XII/2011	XII 2012	XII 2013	XII 2014	XII/2010	XII/2011	XII 2012	XII 2013	XII 2014	XII/2010	XII/2011	XII 2012	XII 2013	XII 2014
Lekarze w tym:	<b>70,63</b>	<b>57,98</b>	<b>65,90</b>	<b>68,15</b>	<b>74,15</b>	<b>148,75</b>	<b>153,19</b>	<b>162,70</b>	<b>178,56</b>	<b>174,64</b>	<b>125,95</b>	<b>121,14</b>	<b>115,48</b>	<b>111,73</b>	<b>113,21</b>
z II stop. spec.	68,48	54,33	62,25	63,00	68,90	139,75	146,19	146,20	164,16	162,64	88,25	91,44	90,78	89,03	92,51
z I stop. spec.	2,15	1,65	1,65	1,65	1,65	1,00	1,00	1,50	1,00	0,00	6,70	5,70	5,70	6,70	6,70
bez specjalizacji	0,00	2,00	2,00	3,50	3,60	8,00	6,00	15,00	13,40	12,00	31,00	24,00	19,00	16,00	14,00
Lekarze stażyści	<b>21,00</b>	<b>12,00</b>	<b>15,00</b>	<b>21,00</b>	<b>19,00</b>	<b>18,00</b>	<b>19,00</b>	<b>22,00</b>	<b>21,00</b>	<b>20,00</b>	<b>3,00</b>	<b>2,00</b>	<b>5,00</b>	<b>6,00</b>	<b>7,00</b>
Lekarze rezydenci	<b>63,00</b>	<b>73,00</b>	<b>75,00</b>	<b>80,00</b>	<b>83,00</b>	<b>96,00</b>	<b>104,00</b>	<b>111,00</b>	<b>108,00</b>	<b>114,00</b>	<b>9,00</b>	<b>18,00</b>	<b>20,00</b>	<b>24,00</b>	<b>30,00</b>
Farmaceuci	<b>5,50</b>	<b>6,50</b>	<b>7,50</b>	<b>7,50</b>	<b>7,50</b>	<b>5,00</b>	<b>5,00</b>	<b>5,00</b>	<b>5,00</b>	<b>6,00</b>	<b>2,00</b>	<b>2,00</b>	<b>3,00</b>	<b>3,00</b>	<b>4,00</b>
Inny personel z wyższym wykształceniem	<b>26,00</b>	<b>30,80</b>	<b>35,80</b>	<b>40,80</b>	<b>42,00</b>	<b>65,89</b>	<b>71,06</b>	<b>96,51</b>	<b>129,10</b>	<b>126,52</b>	<b>31,00</b>	<b>34,50</b>	<b>34,00</b>	<b>37,00</b>	<b>38,00</b>
Średni personel medyczny w tym:	<b>761,05</b>	<b>756,05</b>	<b>778,45</b>	<b>794,40</b>	<b>824,36</b>	<b>1 096,70</b>	<b>1 128,64</b>	<b>1 231,64</b>	<b>1 254,10</b>	<b>1 259,96</b>	<b>713,00</b>	<b>719,50</b>	<b>710,50</b>	<b>717,50</b>	<b>728,50</b>
Pielęgniarki	419,50	424,50	435,50	447,25	468,50	710,50	728,50	805,50	814,50	837,79	432,00	436,00	433,00	439,00	451,00
Położne	145,00	135,00	137,00	138,00	142,50	124,00	125,00	124,00	123,00	117,50	71,00	71,00	71,00	67,00	66,00
Dietetyczki	10,00	10,00	10,00	10,00	10,00	9,00	9,00	9,00	9,00	8,00	2,00	2,00	2,00	2,00	2,00
Technicy medyczni	110,60	111,60	111,00	113,00	111,71	125,20	124,00	129,40	124,40	113,43	89,00	90,00	88,00	86,00	82,00
Pozostały personel średni medyczny	75,95	74,95	84,95	86,15	91,65	128,00	142,14	163,74	183,20	183,24	119,00	120,50	116,50	123,50	127,50
Personel niższy medyczny	<b>7,50</b>	<b>7,50</b>	<b>7,50</b>	<b>8,00</b>	<b>8,00</b>	<b>31,00</b>	<b>32,00</b>	<b>31,00</b>	<b>31,00</b>	<b>30,36</b>	<b>81,75</b>	<b>82,75</b>	<b>76,75</b>	<b>56,00</b>	<b>65,00</b>
Sanitariusze	0,00	0,00	0,00	0,00	0,00	3,00	3,00	3,00	3,00	3,00	11,00	10,00	7,00	7,00	7,00
Salowe	0,00	0,00	0,00	0,00	0,00	1,00	1,00	1,00	1,00	1,00	40,00	41,00	39,00	26,00	28,00
Salowe kuchenkowe	0,00	0,00	0,00	0,00	0,00	0,00	0,00	0,00	0,00	0,00	0,00	0,00	0,00	0,00	0,00
Inny	7,50	7,50	7,50	8,00	8,00	27,00	28,00	27,00	27,00	26,36	30,75	31,75	30,75	23,00	30,00
Pracownicy administra. i biurowi	<b>97,40</b>	<b>94,34</b>	<b>100,50</b>	<b>114,50</b>	<b>116,00</b>	<b>91,28</b>	<b>95,28</b>	<b>97,17</b>	<b>99,30</b>	<b>103,30</b>	<b>84,70</b>	<b>86,18</b>	<b>84,18</b>	<b>77,43</b>	<b>80,25</b>
Pracownicy gosp. i obsługi technicznej w tym:	<b>62,00</b>	<b>62,00</b>	<b>63,00</b>	<b>65,00</b>	<b>62,00</b>	<b>116,00</b>	<b>117,00</b>	<b>103,00</b>	<b>102,00</b>	<b>104,00</b>	<b>180,00</b>	<b>172,00</b>	<b>150,00</b>	<b>158,75</b>	<b>152,75</b>
Prac. Gospodarczy i obsługi	6,00	6,00	6,00	7,00	3,00	43,00	42,00	42,00	43,00	44,00	38,00	35,00	27,00	24,00	20,00

<b>Sprzątaczk</b>	2,00	2,00	3,00	2,00	2,00	0,00	0,00	0,00	0,00	0,00	88,00	87,00	76,00	92,75	95,75
<b>Kuchnia</b>	17,00	18,00	18,00	18,00	19,00	22,00	24,00	24,00	23,00	24,00	0,00	0,00	0,00	0,00	0,00
<b>Pralnia</b>	0,00	0,00	0,00	0,00	0,00	14,00	13,00	0,00	0,00	0,00	3,00	2,00	2,00	1,00	0,00
<b>Pracownicy zaplecza technicznego</b>	26,00	25,00	25,00	26,00	27,00	37,00	38,00	37,00	36,00	36,00	43,00	40,00	38,00	35,00	31,00
<b>Palacze</b>	11,00	11,00	11,00	12,00	11,00	0,00	0,00	0,00	0,00	0,00	8,00	8,00	7,00	6,00	6,00
<b>R A Z E M</b>	<b>1 114,08</b>	<b>1 100,17</b>	<b>1 148,65</b>	<b>1 199,35</b>	<b>1 236,01</b>	<b>1 668,62</b>	<b>1 725,17</b>	<b>1 860,02</b>	<b>1 928,06</b>	<b>1 938,78</b>	<b>1 230,40</b>	<b>1 238,07</b>	<b>1 198,91</b>	<b>1 191,41</b>	<b>1 218,71</b>
<b>Lekarze na kontraktach</b>	44,00	68 w tym 19 osób grupowa praktyka	88 w tym 24 osób - NZOZ grupowa praktyka	94 w tym 23 osób - NZOZ grupowa praktyka	113 os., w tym 23 osób - NZOZ grupowa praktyka	70,00	76,00	79,00	95,00	88 os. (87 lekarzy) + 1 pielęgniarka	0,00	21 lekarzy udzielających świadczenia w ramach indywidualnych praktyk, 1 - umowa zlecenie, 29 umów cywilno-prawnych z NZOZ.	35,85 etaty przeł., + 2 umowy zlecenie (lekarze), 4 umów zleceń (inne)	38,34 etaty przeł., + 3 umowy zlecenia (lekarze), + 8 um. zleceń (inne)	46,62 etaty przeł., lekarzy + 3 umowy zlecenia (lekarze), + 9 um. zleceń (inne)

Grupa zawodowa	W.Sz.P. - Krosno					W. Sz.T- g					P.C.Ch.P Rzeszów				
	XII/2010	XII/2011	XII 2012	XII 2013	XII 2014	XII/2010	XII/2011	XII 2012	XII 2013	XII 2014	XII/2010	XII/2011	XII 2012	XII 2013	XII 2014
Lekarze w tym:	121,39	121,19	123,96	113,80	111,49	56,30	55,11	52,40	55,25	55,62	23,20	24,60	24,20	26,20	25,60
z II stop. spec.	99,39	104,19	105,56	106,90	104,66	44,30	44,11	44,40	48,65	48,02	23,20	24,60	24,20	26,20	25,60
z I stop. spec.	7,00	5,00	4,40	2,90	2,84	0,00	0,00	0,00	0,00	0,00	0,00	0,00	0,00	0,00	0,00
bez specjalizacji	15,00	12,00	14,00	4,00	4,00	12,00	11,00	8,00	6,60	7,60	0,00	0,00	0,00	0,00	0,00
Lekarze stażyści	5,00	5,00	7,00	7,00	6,00	3,00	0,00	2,00	2,00	2,00	0,00	0,00	0,00	0,00	0,00
Lekarze rezydenci	23,00	28,00	31,00	33,50	35,00	8,00	9,00	14,00	13,00	14,00	3,00	2,00	2,00	2,00	2,00
Farmaceuci	2,00	2,00	2,00	2,00	2,00	2,00	2,00	2,00	3,00	3,00	1,00	1,00	1,00	1,40	2,00
Inny personel z wyższym wykształceniem	38,75	43,50	44,50	42,25	45,75	69,44	96,44	111,31	145,00	12,58	14,40	13,40	13,40	12,40	12,90
Średni personel medyczny w tym:	742,83	743,93	740,93	723,82	747,27	396,60	376,90	365,65	365,00	492,59	150,00	150,00	152,00	154,00	162,00
Pielęgniarki	485,33	504,33	506,33	493,48	510,67	257,75	240,25	230,50	220,90	336,28	109,00	108,00	110,00	114,00	116,00
Położne	79,00	80,00	80,00	77,00	76,00	38,00	33,00	32,00	29,00	45,00	0,00	0,00	0,00	0,00	0,00
Dietetyczki	6,00	6,00	5,00	5,00	6,00	4,00	4,00	4,00	4,00	4,00	2,00	3,00	2,00	1,00	1,00
Technicy medyczni	97,50	88,80	85,60	88,34	84,10	35,85	36,65	37,15	37,10	30,56	26,00	26,00	26,00	25,00	27,00

Pozostały personel średni medyczny	75,20	64,80	64,00	60,00	70,50	61,00	63,00	62,00	74,00	76,75	13,00	13,00	14,00	14,00	18,00
Personel niższy medyczny	15,00	15,00	15,00	15,00	16,00	109,50	110,50	109,50	114,00	113,00	8,00	8,00	8,00	8,00	8,00
Sanitariusze	0,00	0,00	0,00	0,00	0,00	5,00	5,00	23,00	22,00	22,00	0,00	0,00	0,00	0,00	0,00
Salowe	0,00	0,00	0,00	0,00	0,00	98,50	98,50	79,50	85,00	85,00	0,00	0,00	0,00	0,00	0,00
Salowe kuchenkowe	0,00	0,00	0,00	0,00	0,00	0,00	0,00	0,00	0,00	0,00	0,00	0,00	0,00	0,00	0,00
Inny	15,00	15,00	15,00	15,00	16,00	6,00	7,00	7,00	7,00	6,00	8,00	8,00	8,00	8,00	8,00
Pracownicy administra. i biurowi	80,00	77,50	79,00	80,25	78,65	49,75	53,45	52,45	50,25	51,50	28,13	26,63	27,63	24,00	24,00
Pracownicy gosp. i obsługi technicznej w tym:	312,00	290,00	264,00	247,25	236,75	59,75	60,75	59,25	60,75	61,75	22,50	23,50	23,50	19,50	20,00
Prac. Gospodarczy i obsługi	85,00	69,00	61,00	56,00	52,00	13,00	14,00	13,00	13,00	13,50	2,00	2,00	2,00	2,00	2,00
Sprzątaczk	129,00	127,00	119,00	112,50	108,00	10,00	10,00	9,00	11,00	11,50	0,00	0,00	0,00	5,00	6,00
Kuchnia	21,00	21,00	20,00	18,75	18,75	18,00	18,00	18,00	17,00	18,00	8,00	8,00	9,00	0,00	0,00
Pralnia	23,00	22,00	18,00	15,00	14,00	0,00	0,00	0,00	0,00	0,00	0,00	0,00	0,00	0,00	0,00
Pracownicy zaplecza technicznego	54,00	51,00	46,00	45,00	44,00	18,75	18,75	19,25	19,75	18,75	12,50	13,50	12,50	12,50	12,00
Palacze	0,00	0,00	0,00	0,00	0,00	0,00	0,00	0,00	0,00	0,00	0,00	0,00	0,00	0,00	0,00
<b>R A Z E M</b>	<b>1 339,97</b>	<b>1 326,12</b>	<b>1 307,39</b>	<b>1 264,87</b>	<b>1 278,91</b>	<b>754,34</b>	<b>764,15</b>	<b>768,56</b>	<b>808,25</b>	<b>806,04</b>	<b>250,23</b>	<b>249,13</b>	<b>251,73</b>	<b>247,50</b>	<b>256,50</b>
Lekarze na kontraktach	6,00	20,00	18,00	21,00	21,00	26,18	27,09	28,22	21,33	19,52	2,25	4,00	6,13	5,11	9,04
							lekarze na kontraktach + grupowa praktyka lekarska	lekarze na kontraktach + grupowa praktyka lekarska + 3,16 (ratownicy medyczni)	etaty przelicz. lekarzy						

Grupa zawodowa	S.P. ZOZ Jarosław					W.P.Sz.P. - Żurawica					WSPR - Rzeszów				
	XII/2010	XII/2011	XII 2012	XII 2013	XII 2014	XII/2010	XII/2011	XII 2012	XII 2013	XII 2014	XII 2010	XII/2011	XII 2012	XII 2013	XII 2014
Lekarze w tym:	28,01	29,00	34,50	34,50	35,60	13,00	13,00	13,00	12,00	13,00	3,51	3,51	3,51	3,51	3,25
z II stop. spec.	15,09	15,08	17,50	21,00	23,60	10,00	11,00	11,00	9,00	10,00	0,76	0,76	0,76	0,76	0,50
z I stop. spec.	5,43	4,93	5,00	4,50	4,00	0,00	0,00	0,00	0,00	0,00	1,75	1,75	1,75	1,75	1,75
bez specjalizacji	7,50	9,00	12,00	9,00	8,00	3,00	2,00	2,00	3,00	3,00	1,00	1,00	1,00	1,00	1,00

Lekarze stażyści	0,00	0,00	0,00	0,00	0,00	0,00	0,00	0,00	0,00	0,00	0,00	0,00	0,00	0,00	0,00
Lekarze rezydenci	0,00	0,00	0,00	0,00	0,00	0,00	0,00	0,00	0,00	0,00	0,00	0,00	0,00	0,00	0,00
Farmaceuci	0,67	1,00	1,00	1,00	1,00	0,53	0,53	0,53	1,00	1,00	0,25	0,25	0,25	0,25	0,25
Inny personel z wyższym wykształceniem	41,45	46,55	47,55	53,55	52,55	17,83	17,58	17,86	14,94	14,19	1,26	1,26	1,26	1,26	1,25
Średni personel medyczny w tym:	212,63	214,88	215,38	234,18	236,68	110,50	108,50	105,00	103,00	99,50	158,00	167,75	167,75	166,75	166,25
Pielęgniarki	157,00	156,00	154,00	167,00	168,00	72,50	72,50	78,00	78,00	74,00	37,00	34,00	27,00	26,00	25,00
Położne	0,00	0,00	0,00	0,00	0,00	0,00	0,00	0,00	0,00	0,00	5,00	5,00	3,00	2,00	2,00
Dietetyczki	1,00	1,00	1,00	1,00	1,00	0,00	0,00	0,00	0,00	0,00	0,00	0,00	0,00	0,00	0,00
Technicy medyczni	16,88	15,88	16,88	16,88	17,68	3,00	3,00	3,00	3,00	3,00	9,00	8,75	8,75	8,75	8,75
Pozostały personel średni medyczny	37,75	42,00	43,50	49,30	50,00	35,00	33,00	24,00	22,00	22,50	107,00	120,00	129,00	130,00	130,50
Personel niższy medyczny	115,00	115,00	111,00	122,00	126,00	50,75	50,75	49,75	49,75	49,75	27,00	22,50	22,50	20,00	17,00
Sanitariusze	58,00	69,00	67,00	74,00	91,00	1,00	2,00	7,00	7,00	7,00	8,00	6,00	6,00	4,00	3,00
Salowe	57,00	46,00	44,00	48,00	35,00	49,00	48,00	42,00	42,00	42,00	18,00	16,50	16,50	16,00	14,00
Salowe kuchenkowe	0,00	0,00	0,00	0,00	0,00	0,00	0,00	0,00	0,00	0,00	0,00	0,00	0,00	0,00	0,00
Inny	0,00	0,00	0,00	0,00	0,00	0,75	0,75	0,75	0,75	0,75	1,00	0,00	0,00	0,00	0,00
Pracownicy administra. i biurowi	38,78	38,63	38,13	40,23	38,38	34,00	33,00	26,00	26,00	26,00	18,69	18,69	18,69	19,35	18,35
Pracownicy gosp. i obsługi technicznej w tym:	53,50	51,50	50,50	54,50	56,50	22,50	23,50	23,50	23,50	21,50	63,91	62,91	65,91	65,91	59,91
Prac. Gospodarczy i obsługi	14,50	13,50	13,50	16,50	16,50	2,00	2,00	2,00	2,00	1,00	49,00	48,00	51,00	51,00	48,00
Sprzątaczk	8,00	8,00	8,00	7,00	8,00	1,50	2,50	2,50	2,50	2,50	5,50	5,50	5,50	5,50	5,50
Kuchnia	21,00	21,00	20,00	20,00	21,00	9,00	9,00	9,00	9,00	9,00	0,00	0,00	0,00	0,00	0,00
Pralnia	0,00	0,00	0,00	0,00	0,00	0,00	0,00	0,00	0,00	0,00	0,00	0,00	0,00	0,00	0,00
Pracownicy zaplecza technicznego	6,00	5,00	5,00	7,00	7,00	10,00	10,00	10,00	10,00	9,00	9,41	9,41	9,41	9,41	6,41
Palacze	4,00	4,00	4,00	4,00	4,00	0,00	0,00	0,00	0,00	0,00	0,00	0,00	0,00	0,00	0,00
<b>R A Z E M</b>	<b>490,03</b>	<b>496,55</b>	<b>498,05</b>	<b>539,95</b>	<b>546,71</b>	<b>249,11</b>	<b>246,86</b>	<b>235,64</b>	<b>230,19</b>	<b>224,94</b>	<b>272,62</b>	<b>276,87</b>	<b>279,87</b>	<b>277,03</b>	<b>266,26</b>
Lekarze na kontraktach	0,00	0,00	0,00	0,00	0,00	0,00	0,00	0,00	0,00	1,00	34 - umowy zlecenia	35 - umowy zlecenia	37 - umowy zlecenia	33 - umowy zlecenia	33 - lekarze na umowie zlecenie



Grupa zawodowa	WOMP - Rzeszów					W.Z.S - Rzeszów					O.L.K Rzeszów				
	XII/2010	XII/2011	XII 2012	XII 2013	XII 2014	XII/2010	XII/2011	XII 2012	XII 2013	XII 2014	XII/2010	XII/2011	XII 2012	XII 2013	XII 2014
Lekarze w tym:	13,00	7,80	8,00	8,00	7,00	18,47	17,96	16,16	14,66	11,19	2,00	2,00	2,00	2,00	2,00
z II stop. spec.	10,00	6,80	7,00	6,00	6,00	9,47	11,82	10,27	8,77	7,30	1,00	1,00	1,00	1,00	1,00
z I stop. spec.	2,00	1,00	1,00	1,00	1,00	3,25	3,39	3,39	3,39	2,39	1,00	1,00	1,00	1,00	1,00
bez specjalizacji	1,00	0,00	0,00	1,00	0,00	5,75	2,75	2,50	2,50	1,50	0,00	0,00	0,00	0,00	0,00
Lekarze stażyści	0,00	0,00	0,00	0,00	0,00	6,00	6,00	4,00	3,00	6,00	0,00	0,00	0,00	0,00	0,00
Lekarze rezydenci	2,00	1,00	2,00	3,00	4,00	4,00	3,00	2,00	1,00	1,00	0,00	0,00	0,00	0,00	0,00
Farmaceuci	0,00	0,00	0,00	0,00	0,00	0,00	0,00	0,00	0,00	0,00	0,00	0,00	0,00	0,00	0,00
Inny personel z wyższym wykształceniem	14,00	14,75	12,80	11,00	12,00	41,18	39,80	39,80	37,40	37,50	2,00	2,00	2,00	2,00	3,00
Średni personel medyczny w tym:	33,25	31,75	31,00	32,50	32,50	102,50	106,50	103,50	106,50	107,50	23,00	23,00	22,00	21,00	21,60
Pielęgniarki	13,25	11,75	11,00	12,50	12,50	31,00	32,00	31,00	32,00	33,00	11,00	11,00	10,00	9,00	10,10
Położne	0,00	0,00	0,00	0,00	0,00	7,00	7,00	7,00	7,00	8,00	1,00	1,00	1,00	1,00	1,00
Dietetyczki	0,00	0,00	0,00	0,00	0,00	0,00	0,00	0,00	0,00	0,00	0,00	0,00	0,00	0,00	0,00
Technicy medyczni	12,00	12,00	12,00	12,00	12,00	23,75	23,75	22,75	22,75	23,75	7,00	7,00	7,00	7,00	6,50
Pozostały personel średni medyczny	8,00	8,00	8,00	8,00	8,00	40,75	43,75	42,75	44,75	42,75	4,00	4,00	4,00	4,00	4,00
Personel niższy medyczny	0,00	0,00	0,00	0,00	0,00	1,00	1,00	1,00	1,00	1,00	0,00	0,00	0,00	0,00	0,00
Sanitariusze	0,00	0,00	0,00	0,00	0,00	0,00	0,00	0,00	0,00	0,00	0,00	0,00	0,00	0,00	0,00
Salowe	0,00	0,00	0,00	0,00	0,00	1,00	1,00	1,00	1,00	1,00	0,00	0,00	0,00	0,00	0,00
Salowe kuchenkowe	0,00	0,00	0,00	0,00	0,00	0,00	0,00	0,00	0,00	0,00	0,00	0,00	0,00	0,00	0,00
Inny	0,00	0,00	0,00	0,00	0,00	0,00	0,00	0,00	0,00	0,00	0,00	0,00	0,00	0,00	0,00
Pracownicy administra. i biurowi	10,00	11,00	11,00	11,00	11,75	25,50	27,00	28,50	30,50	30,50	5,00	5,00	5,00	5,00	5,00
Pracownicy gosp. i obsługi technicznej w tym:	0,00	0,00	0,00	0,00	0,00	5,00	5,50	6,00	6,50	5,00	4,00	4,00	3,00	3,00	2,00
Prac. Gospodarczy i obsługi	0,00	0,00	0,00	0,00	0,00	5,00	5,00	5,00	5,50	4,00	4,00	4,00	3,00	3,00	2,00
Sprzątaczk	0,00	0,00	0,00	0,00	0,00	0,00	0,50	1,00	1,00	1,00	0,00	0,00	0,00	0,00	0,00
Kuchnia	0,00	0,00	0,00	0,00	0,00	0,00	0,00	0,00	0,00	0,00	0,00	0,00	0,00	0,00	0,00
Pralnia	0,00	0,00	0,00	0,00	0,00	0,00	0,00	0,00	0,00	0,00	0,00	0,00	0,00	0,00	0,00

Pracownicy zaplecza technicznego	0,00	0,00	0,00	0,00	0,00	0,00	0,00	0,00	0,00	0,00	0,00	0,00	0,00	0,00	0,00
Palacze	0,00	0,00	0,00	0,00	0,00	0,00	0,00	0,00	0,00	0,00	0,00	0,00	0,00	0,00	0,00
<b>R A Z E M</b>	<b>72,25</b>	<b>66,30</b>	<b>64,80</b>	<b>65,50</b>	<b>67,25</b>	<b>203,65</b>	<b>206,76</b>	<b>200,96</b>	<b>200,56</b>	<b>199,69</b>	<b>36,00</b>	<b>36,00</b>	<b>34,00</b>	<b>33,00</b>	<b>33,60</b>
Lekarze na kontraktach	0,00	0,00	0,00	0,00	6,50	43,85	38,59	38,94	40,61	41,34	3,75	3,75	3,75	6,85	7,50

Grupa zawodowa	O.L.K Przemysł					WOTU - Rzeszów					WOTU A i W - St. Wola				
	XII/2010	XII/2011	XII 2012	XII 2013	XII 2014	XII/2010	XII/2011	XII 2012	XII 2013	XII 2014	XII/2010	XII/2011	XII 2012	XII 2013	XII 2014
Lekarze w tym:	18,61	17,36	16,64	16,85	15,04	1,00	1,00	1,00	1,00	1,00	1,60	1,45	1,20	1,20	1,20
z II stop. spec.	8,00	7,47	5,77	6,57	6,57	0,00	0,00	0,00	0,00	0,00	1,25	1,25	1,00	1,00	1,00
z I stop. spec.	7,08	6,36	7,34	6,75	4,94	1,00	1,00	1,00	1,00	1,00	0,33	0,20	0,20	0,20	0,20
bez specjalizacji	3,53	3,53	3,53	3,53	3,53	0,00	0,00	0,00	0,00	0,00	0,00	0,00	0,00	0,00	0,00
Lekarze stażyści	0,00	0,00	0,00	0,00	0,00	0,00	0,00	0,00	0,00	0,00	0,00	0,00	0,00	0,00	0,00
Lekarze rezydenci	0,00	0,00	0,00	0,00	0,00	0,00	0,00	0,00	0,00	0,00	0,00	0,00	0,00	0,00	0,00
Farmaceuci	0,00	0,00	0,00	0,00	0,00	0,00	0,00	0,00	0,00	0,00	0,00	0,00	0,00	0,00	0,00
Inny personel z wyższym wykształceniem	5,00	4,00	4,00	4,25	4,00	15,00	13,50	11,25	12,50	11,75	11,00	11,00	11,50	10,00	11,83
Średni personel medyczny w tym:	53,22	48,19	47,63	48,63	47,93	2,00	0,00	0,00	0,00	0,00	7,00	6,00	6,00	7,00	7,00
Pielęgniarki	20,86	20,36	20,33	20,33	21,33	0,00	0,00	0,00	0,00	0,00	6,00	6,00	6,00	7,00	7,00
Położne	1,80	1,80	1,80	1,80	1,80	0,00	0,00	0,00	0,00	0,00	0,00	0,00	0,00	0,00	0,00
Dietetyczki	0,00	0,00	0,00	0,00	0,00	0,00	0,00	0,00	0,00	0,00	0,00	0,00	0,00	0,00	0,00
Technicy medyczni	20,03	16,03	15,50	15,50	15,00	0,00	0,00	0,00	0,00	0,00	0,00	0,00	0,00	0,00	0,00
Pozostały personel średni medyczny	10,53	10,00	10,00	11,00	9,80	2,00	0,00	0,00	0,00	0,00	1,00	0,00	0,00	0,00	0,00
Personel niższy medyczny	1,00	1,00	1,00	1,00	1,00	0,00	0,00	0,00	0,00	0,00	3,00	3,00	3,00	3,00	3,00
Sanitariusze	0,00	0,00	0,00	0,00	0,00	0,00	0,00	0,00	0,00	0,00	0,00	0,00	0,00	0,00	0,00
Salowe	0,00	0,00	0,00	0,00	0,00	0,00	0,00	0,00	0,00	0,00	3,00	3,00	3,00	3,00	3,00
Salowe kuchenkowe	0,00	0,00	0,00	0,00	0,00	0,00	0,00	0,00	0,00	0,00	0,00	0,00	0,00	0,00	0,00
Inny	1,00	1,00	1,00	1,00	1,00	0,00	0,00	0,00	0,00	0,00	0,00	0,00	0,00	0,00	0,00

Pracownicy administra. i biurowi	11,53	11,35	11,32	10,32	10,32	3,50	4,50	4,50	4,50	4,50	5,50	4,50	4,50	4,50	4,50
Pracownicy gosp. i obsługi technicznej w tym:	11,47	12,00	11,00	10,00	10,00	0,50	0,50	0,75	0,75	0,75	2,00	2,00	2,00	2,00	2,00
Prac. Gospodarczy i obsługi	4,00	4,00	4,00	4,00	4,00	0,00	0,00	0,00	0,00	0,00	2,00	2,00	2,00	2,00	2,00
Sprzątaczk	6,47	7,00	6,00	5,00	5,00	0,50	0,50	0,75	0,75	0,75	0,00	0,00	0,00	0,00	0,00
Kuchnia	0,00	0,00	0,00	0,00	0,00	0,00	0,00	0,00	0,00	0,00	0,00	0,00	0,00	0,00	0,00
Pralnia	0,00	0,00	0,00	0,00	0,00	0,00	0,00	0,00	0,00	0,00	0,00	0,00	0,00	0,00	0,00
Pracownicy zaplecza technicznego	1,00	1,00	1,00	1,00	1,00	0,00	0,00	0,00	0,00	0,00	0,00	0,00	0,00	0,00	0,00
Palacze	0,00	0,00	0,00	0,00	0,00	0,00	0,00	0,00	0,00	0,00	0,00	0,00	0,00	0,00	0,00
<b>R A Z E M</b>	<b>100,83</b>	<b>93,90</b>	<b>91,59</b>	<b>91,05</b>	<b>88,29</b>	<b>22,00</b>	<b>19,50</b>	<b>17,50</b>	<b>18,75</b>	<b>18,00</b>	<b>30,10</b>	<b>27,95</b>	<b>28,20</b>	<b>27,70</b>	<b>29,53</b>
Lekarze na kontraktach	0,00	0,00	0,00	15,00	<sup>16 os.</sup>	0,00	0,00	0,00	0,00	<sup>0,00</sup>	0,00	0,00	0,00	0,00	0,00

## Zatrudnienie z podziałem na grupy zawodowe na dzień 31.12.2014 r. (etaty przeliczeniowe)

Lp	Grupa zawodowa	1) K.SZ.W Nr 1 - Rzeszów	2) K.Sz.W. Nr 2 - Rzeszów	3) W.Sz. Przemysł	4) W.Sz.P. - Krosno	5) W. Sz. T - g	6) PCCH P - Rzeszów	7) S.P. ZOZ Jarosław	8) W.P.Sz.P Żurawica	9) WSPR Rzeszów	10) WOMP Rz - w	11) W.Z.S Rz - w	12) O.L.K Rz - w	13) O.L.K Przemysł	14) WOTU Rzeszów	15) WOTU A i W - St. Wola	RAZEM
1.	<b>Lekarze, w tym:</b>	<b>74,15</b>	<b>174,64</b>	<b>113,21</b>	<b>111,49</b>	<b>55,62</b>	<b>25,60</b>	<b>35,60</b>	<b>13,00</b>	<b>3,25</b>	<b>7,00</b>	<b>11,19</b>	<b>2,00</b>	<b>15,04</b>	<b>1,00</b>	<b>1,20</b>	<b>643,99</b>
	z II stop. spec.	68,90	162,64	92,51	104,66	48,02	25,60	23,60	10,00	0,50	6,00	7,30	1,00	6,57	0,00	1,00	558,30
	z I stop. spec.	1,65	0,00	6,70	2,84	0,00	0,00	4,00	0,00	1,75	1,00	2,39	1,00	4,94	1,00	0,20	27,47
	bez specjalizacji	3,60	12,00	14,00	4,00	7,60	0,00	8,00	3,00	1,00	0,00	1,50	0,00	3,53	0,00	0,00	58,23
2.	<b>Lekarze stażyści</b>	<b>19,00</b>	<b>20,00</b>	<b>7,00</b>	<b>6,00</b>	<b>2,00</b>	<b>0,00</b>	<b>0,00</b>	<b>0,00</b>	<b>0,00</b>	<b>0,00</b>	<b>6,00</b>	<b>0,00</b>	<b>0,00</b>	<b>0,00</b>	<b>0,00</b>	<b>60,00</b>
3.	<b>Lekarze rezydenci</b>	<b>83,00</b>	<b>114,00</b>	<b>30,00</b>	<b>35,00</b>	<b>14,00</b>	<b>2,00</b>	<b>0,00</b>	<b>0,00</b>	<b>0,00</b>	<b>4,00</b>	<b>1,00</b>	<b>0,00</b>	<b>0,00</b>	<b>0,00</b>	<b>0,00</b>	<b>283,00</b>
4.	<b>Farmaceuci</b>	<b>7,50</b>	<b>6,00</b>	<b>4,00</b>	<b>2,00</b>	<b>3,00</b>	<b>2,00</b>	<b>1,00</b>	<b>1,00</b>	<b>0,25</b>	<b>0,00</b>	<b>0,00</b>	<b>0,00</b>	<b>0,00</b>	<b>0,00</b>	<b>0,00</b>	<b>26,75</b>
5.	<b>Inny personel z wyż. wykształceniem</b>	<b>42,00</b>	<b>126,52</b>	<b>38,00</b>	<b>45,75</b>	<b>12,58</b>	<b>12,90</b>	<b>52,55</b>	<b>14,19</b>	<b>1,25</b>	<b>12,00</b>	<b>37,50</b>	<b>3,00</b>	<b>4,00</b>	<b>11,75</b>	<b>11,83</b>	<b>425,82</b>
6.	<b>Sredni personel medyczny, w tym:</b>	<b>824,36</b>	<b>1 259,96</b>	<b>728,50</b>	<b>747,27</b>	<b>492,59</b>	<b>162,00</b>	<b>236,68</b>	<b>99,50</b>	<b>166,25</b>	<b>32,50</b>	<b>107,50</b>	<b>21,60</b>	<b>47,93</b>	<b>0,00</b>	<b>7,00</b>	<b>4 933,64</b>
	Pielęgniarki	468,50	837,79	451,00	510,67	336,28	116,00	168,00	74,00	25,00	12,50	33,00	10,10	21,33	0,00	7,00	3 071,17
	Położne	142,50	117,50	66,00	76,00	45,00	0,00	0,00	0,00	2,00	0,00	8,00	1,00	1,80	0,00	0,00	459,80
	Dietetyczki	10,00	8,00	2,00	6,00	4,00	1,00	1,00	0,00	0,00	0,00	0,00	0,00	0,00	0,00	0,00	32,00
	Technicy medyczni	111,71	113,43	82,00	84,10	30,56	27,00	17,68	3,00	8,75	12,00	23,75	6,50	15,00	0,00	0,00	535,48
	Pozostały personel średni medyczny	91,65	183,24	127,50	70,50	76,75	18,00	50,00	22,50	130,50	8,00	42,75	4,00	9,80	0,00	0,00	835,19
7.	<b>Personel niższy medyczny, w tym:</b>	<b>8,00</b>	<b>30,36</b>	<b>65,00</b>	<b>16,00</b>	<b>113,00</b>	<b>8,00</b>	<b>126,00</b>	<b>49,75</b>	<b>17,00</b>	<b>0,00</b>	<b>1,00</b>	<b>0,00</b>	<b>1,00</b>	<b>0,00</b>	<b>3,00</b>	<b>438,11</b>
	Sanitariusze	0,00	3,00	7,00	0,00	22,00	0,00	91,00	7,00	3,00	0,00	0,00	0,00	0,00	0,00	0,00	133,00
	Salowe	0,00	1,00	28,00	0,00	85,00	0,00	35,00	42,00	14,00	0,00	1,00	0,00	0,00	0,00	3,00	209,00
	Salowe kuchenkowe	0,00	0,00	0,00	0,00	0,00	0,00	0,00	0,00	0,00	0,00	0,00	0,00	0,00	0,00	0,00	0,00
	Inny	8,00	26,36	30,00	16,00	6,00	8,00	0,00	0,75	0,00	0,00	0,00	0,00	1,00	0,00	0,00	96,11
8.	<b>Pracownicy administracyjni i biurowi</b>	<b>116,00</b>	<b>103,30</b>	<b>80,25</b>	<b>78,65</b>	<b>51,50</b>	<b>24,00</b>	<b>38,38</b>	<b>26,00</b>	<b>18,35</b>	<b>11,75</b>	<b>30,50</b>	<b>5,00</b>	<b>10,32</b>	<b>4,50</b>	<b>4,50</b>	<b>603,00</b>
9.	<b>Pracownicy gosp. i obsługi technicznej, w tym:</b>	<b>62,00</b>	<b>104,00</b>	<b>152,75</b>	<b>236,75</b>	<b>61,75</b>	<b>20,00</b>	<b>56,50</b>	<b>21,50</b>	<b>59,91</b>	<b>0,00</b>	<b>5,00</b>	<b>2,00</b>	<b>10,00</b>	<b>0,75</b>	<b>2,00</b>	<b>794,91</b>
	Prac. Gospodarczy i obsługi	3,00	44,00	20,00	52,00	13,50	2,00	16,50	1,00	48,00	0,00	4,00	2,00	4,00	0,00	2,00	212,00
	Sprzątaczk	2,00	0,00	95,75	108,00	11,50	6,00	8,00	2,50	5,50	0,00	1,00	0,00	5,00	0,75	0,00	246,00
	Kuchnia	19,00	24,00	0,00	18,75	18,00	0,00	21,00	9,00	0,00	0,00	0,00	0,00	0,00	0,00	0,00	109,75
	Pralnia	0,00	0,00	0,00	14,00	0,00	0,00	0,00	0,00	0,00	0,00	0,00	0,00	0,00	0,00	0,00	14,00
	Pracownicy zaplecza technicznego	27,00	36,00	31,00	44,00	18,75	12,00	7,00	9,00	6,41	0,00	0,00	0,00	1,00	0,00	0,00	192,16
	Palacze	11,00	0,00	6,00	0,00	0,00	0,00	4,00	0,00	0,00	0,00	0,00	0,00	0,00	0,00	0,00	21,00

10.	R A Z E M	1 236,01	1 938,78	1 218,71	1 278,91	806,04	256,50	546,71	224,94	266,26	67,25	199,69	33,60	88,29	18,00	29,53	8 209,22
11.	Lekarze i inni pracownicy na kontraktach lub umowach zlecenia	113 os., w tym 23 osób - NZOZ grupowa praktyka	88 os. (87 lekarzy) + 1 pielęgniarka	46,62 etaty przeł., lek arzy+ 3 umowy zlecenia (lekarze), + 9 um. zleceń (inne)	21,00	19,52	9,04	0,00	1,00	33 lekarze na umowie zlecenie	- 6,50	41,34	7,50	16 os.	0,00	0,00	

**Zestawienie wyników finansowych podmiotów leczniczych  
za okres 1.01.2015 r. - 31.03.2015 r.**

Na 15 podmiotów podległych samorządowi województwa podkarpackiego 9 z nich uzyskało wynik ujemny na kwotę 47.044.812 zł największą stratę osiągnął Kliniczny Szpital Wojewódzki Nr 2 im. św. Jadwigi Królowej w Rzeszowie 19.692.308. zł, 6 podmiotów leczniczych odnotowało zysk w wysokości 447.157 zł największy zysk uzyskał Wojewódzki Podkarpacki Szpital Psychiatryczny im. prof. Eugeniusza Brzezickiego w Żurawicy w wysokości 203.509 zł.

Po uwzględnieniu amortyzacji 7 jednostek odnotowało wynik ujemny na łączną kwotę – 32.380.618 zł

Zobowiązania ogółem razem wynoszą 355.322.951 zł. Największe zobowiązania ogółem występują w Klinicznym Szpitalu Wojewódzkim Nr 2 im. Św. Jadwigi Królowej w Rzeszowie na kwotę 128.704.059 zł.

Zobowiązania wymagalne posiada 8 jednostek na łączną kwotę 71.206.173 zł. Największe zobowiązania wymagalne odnotował Kliniczny Szpital Wojewódzki Nr 2 im. Św. Jadwigi Królowej w Rzeszowie w wysokości 40.026.577 zł. W 7 jednostkach nie wystąpiły zobowiązania wymagalne.

Zobowiązania długoterminowe posiada 8 jednostek, które wyniosły ogółem 99.627.830 zł., Największe zobowiązania długoterminowe wyniosły w Wojewódzkim Szpitalu im. Św. Ojca Pio w Przemyślu na kwotę 47.049.445 zł. W 7 jednostkach nie wystąpiły zobowiązania długoterminowe.

**Sytuacja finansowa podmiotów leczniczych nadzorowanych przez samorząd województwa za I kw.2015r.**

L.p.	Nazwa jednostki	Zobowiązania ogółem	Zobowiązania długoterm.	Zobowiązania wymagalne	Wynik finansowy		wynik bez amortyzacji
					Zysk	Strata	
1.	Kliniczny Szpital Wojewódzki Nr 1 im. F.Chopina w Rzeszowie	44 310 984	6 452 679	13 487 157	0,00	-12 831 422	-10 201 408
2.	Kliniczny Szpital Wojewódzki Nr 2 im. Św. Jadwigi Królowej w Rzeszowie	128 704 059	6 891 908	40 026 577	0,00	-19 692 308	-15 149 057
3.	Wojewódzki Szpital im. św. Ojca Pio w Przemyślu	72 081 849	47 049 445	1 461 060	0,00	-5 441 946	-3 459 791
4.	Wojewódzki Szpital Podkarpacki im. Jana Pawła II w Krośnie	48 019 241	21 134 453	4 512 034	0,00	-2 967 004	-468 982
5.	Wojewódzki Szpital im. Zofii z Zamoyskich Tarnowskiej w Tarnobrzegu	33 118 890	10 217 841	8 820 110	0,00	-4 032 703	-3 046 451
6.	Specjalistyczny Zespół Gruźlicy i Chorób Płuc w Rzeszowie	15 436 331	7 642 167	2 884 413	0,00	-1 975 630	-1 647 865
7.	Specjalistyczny Psychiatryczny Zespół Opieki Zdrowotnej im. prof. Antoniego Kępińskiego w Jarosławiu	4 187 691	0	0	0,00	-15 375	260 271
8.	Wojewódzki Podkarpacki Szpital Psychiatryczny im. prof. Eugeniusza Brzezickiego w Żurawicy	1 744 100	41 696	14 774	203 509,00	0	359 254
9.	Wojewódzka Stacja Pogotowia Ratunkowego w Rzeszowie	2 459 384	0	0	47 415,00	0	365 058
10.	Wojewódzki Ośrodek Medycyny Pracy w Rzeszowie	457 556	0	0	91 254,00	0	156 800
11.	Wojewódzki Zespół Specjalistyczny w Rzeszowie	3 360 323	197 641	0	0,00	-72 554	228 931
12.	Obwód Lecznictwa Kolejowego w Rzeszowie	334 924	0	48	6 646,00	0	66 494
13.	Obwód Lecznictwa Kolejowego w Przemyślu	634 422	0	0	10 158,00	0	63 569
14.	Wojewódzki Ośrodek Terapii Uzależnień w Rzeszowie	167 532	0	0	0,00	-15 870	-15 870
15.	Wojewódzki Ośrodek Terapii Uzależnień od Alkoholu i Współuzależnienia w Stalowej Woli	305 665	0	0	88 175,31	0	108 430
<b>razem</b>		<b>355 322 951</b>	<b>99 627 830</b>	<b>71 206 173</b>	<b>447 157,31</b>	<b>-47 044 812</b>	<b>-33 989 425</b>

1 608 807

-32 380 618

## Plan wydatków z budżetu województwa przeznaczonych na ochronę zdrowia – na rok 2015

	Podmiot	Klasyfikacja budżetowa			Przeznaczenie dotacji	dotacja po uwzględnieniu współczynnika
		dział	rozdział	paragraf		
<b>Dział 758 Różne rozliczenia (REZERWY)</b>						
1		758	75818	4810	Rezerwa na pokrycie ujemnego wyniku finansowego zakładów opieki zdrowotnej zgodnie z art. 59 ust. 2 ustawy o działalności leczniczej	5 000 000
					<b>Razem</b>	<b>5 000 000</b>
<b>Dział 851 OCHRONA ZDROWIA</b>						
<b>SZPITALA OGÓLNE wydatki bieżące</b>						
1	Kliniczny Szpital Wojewódzki Nr 1 w Rzeszowie	851	85111	2560	Programy zdrowotne	19 500
					<b>Razem</b>	<b>19 500</b>
2	Kliniczny Szpital Wojewódzki Nr 2 w Rzeszowie	851	85111	2560	Programy zdrowotne	31 500
					<b>Razem</b>	<b>31 500</b>
3	Szpital Wojewódzki w Przemyślu	851	85111	2560	Programy zdrowotne	31 500
					<b>Razem</b>	<b>31 500</b>
4	Podkarpackie Centrum Chorób Płuc w Rzeszowie	851	85111	2560	Programy zdrowotne	31 000
					<b>Razem</b>	<b>31 000</b>
5	Wojewódzki Szpital Podkarpacki w Krośnie	851	85111	2560	Programy zdrowotne	31 000
					<b>Razem</b>	<b>31 000</b>
	<b>SZPITALA OGÓLNE wydatki bieżące</b>				<b>Razem</b>	<b>144 500</b>
<b>RAZEM SZPITALA OGÓLNE - wydatki majątkowe</b>						
1	Kliniczny Szpital Wojewódzki Nr 1 w Rzeszowie	851	85111	6220	Dostosowanie istniejących obiektów W. Sz. S. im. F. Chopina w Rzeszowie do wymagań bezpieczeństwa pożarowego.	996 300
		851	85111	6220	Uzupełnienie i modernizacja wyposażenia Podkarpackiego Centrum Onkologii - aparatura i systemy do radioterapii: akcelerator wysokoenergetyczny symulator, wymiana systemu zarządzania i weryfikacji, rozbudowa systemu planowania radioterapii, doposażenie posiadanych akceleratorów	1 950 000
					<b>Razem</b>	<b>2 946 300</b>
2	Kliniczny Szpital Wojewódzki Nr 2 w Rzeszowie	851	85111	6220	Przebudowa pionu Położniczo-Ginekologicznego wraz z traktem porodowym w celu utworzenia Ośrodka Perinatologii	1 696 745
		851	85111	6220	Utworzenie Oddziału Endokrynologii i Diabetologii Dziecięcej w Szpitalu Wojewódzkim Nr 2 im. Św. Jadwigi Królowej w Rzeszowie	2 471 500
		851	85111	6220	Nadbudowa bloku dziecięcego H1 na potrzeby Oddziału Onkologii Dzieci.	2 119 000
					<b>Razem</b>	<b>6 287 245</b>
3	Szpital Wojewódzki w Przemyślu	851	85111	6 220	Termomodernizacja Wojewódzkiego Szpitala im Św. Ojca Pio w Przemyślu	2 000 000
		851	85111	6 220	Wymiana urządzeń dźwigowych bloku B, C, D, E	700 000
		851	85111	6 220	Modernizacja oddziałów	300 000
					<b>Razem</b>	<b>3 000 000</b>
4	Podkarpackie Centrum Chorób Płuc w Rzeszowie	851	85111	6220	Wykonanie łazienek oddziałów szpitalnych oraz wymiana wykładziny korytarza Oddziału Pulmonologii Chemioterapii	237 700
		851	85111	6220	Poprawa standardów leczenia pooperacyjnego i skojarzonego raka płuca – doposażenie i modernizacja klinik i oddziałów torakochirurgii	97 800
					<b>Razem</b>	<b>335 500</b>
5	Wojewódzki Szpital Podkarpacki w Krośnie	851	85111	6220	Wymiana osobowych i towarowych dźwigów szpitalnych w łączniku E	2 279 223
					<b>Razem</b>	<b>2 279 223</b>



6	Wojewódzki Szpital w Tarnobrzegu	851	85111	2560	Modernizacja systemu monitoringu p-poż	197 000
					Razem	197 000
<b>SZPITALA OGÓLNE wydatki majątkowe</b>						<b>15 045 268</b>
<b>RAZEM SZPITALA OGÓLNE</b>						<b>15 189 768</b>
<b>Lecznictwo psychiatryczne wydatki bieżące</b>						
1	Wojewódzki Podkarpacki Szpital Psychiatryczny Żurawicy	851	85120	2560	Programy zdrowotne	31 000
					Razem	31 000
<b>RAZEM LECZNICTWO PSYCHIATRYCZNE - bieżące</b>						<b>31 000</b>
<b>LECZNICTWO PSYCHIATRYCZNE- wydatki majątkowe</b>						
1	Specjalistyczny Zespół Opieki Zdrowotnej w Jarosławiu	851	85120	6220	Modernizacja ogrodzenia	1 313 832
					Razem	1 313 832
2	Wojewódzki Podkarpacki Szpital Psychiatryczny Żurawicy	851	85120	6220	Modernizacja i rozbudowa budynku Oddziału Psychiatrycznego Ogólnego nr 1 ( budynek nr 1)	2 300 000
		851	85120	6220	Rozbudowa i modernizacja Oddziału Psychiatrycznego Ogólnego nr 2 (budynek nr 3)	1 072 096
					Razem	3 372 096
<b>RAZEM LECZNICTWO PSYCHIATRYCZNE - majątkowe</b>						<b>4 685 928</b>
<b>Lecznictwo ambulatoryjne</b>						
	WZS Rzeszów	851	85121	6220	Rozwój e-usług medycznych i rozbudowa systemu informatycznego Wojewódzkiego Zespołu Specjalistycznego w Rzeszowie jako element Podkarpackiego Systemu Informacji Medycznej (PSIM)*	556 676
					Razem	556 676
<b>RAZEM RATOWNICTWO MEDYCZNE</b>						<b>0</b>
<b>PROGRAMY ZDROWOTNE</b>						
1	Programy zdrowotne	851	85149	4300	Program wsparcia leczenia niepłodności mieszkańców Podkarpacia metodą Naprotechnologii na lata 2014 – 2016	70 000
					Razem	70 000
<b>RAZEM Programy zdrowotne</b>						<b>70 000</b>
<b>MEDYCYNA PRACY</b>						
1	WOMP w Rzeszowie	851	85148	2560	Realizacja zadań statutowych z zakresu medycyny pracy	1 064 950
		851	85148	4280	Realizacja zadań zleconych z zakresu medycyny pracy	1 295 000
			85148	2560	Programy zdrowotne	0
<b>RAZEM MEDYCYNA PRACY</b>						<b>2 359 950</b>
<b>Pozostała działalność</b>						
		851	85195	4170	Wynagrodzenie lekarzy wydających orzeczenia o zastosowaniu przymusu bezpośredniego wobec osób z zaburzeniami psychicznymi	32 000
		851	85195	4170	Wynagrodzenia bezosobowe (wydatki na realizację zadań zawartych w Podkarpackim programie ochrony zdrowia psychicznego na lata 2012 - 2016)	7 500
		851	85195	4300	Zakup usług pozostałych (wydatki na realizację zadań zawartych w Podkarpackim programie ochrony zdrowia psychicznego na lata 2012 - 2016)	2 500
		851	85195	4300	Realizacja postanowień sądowych dotyczy przewozu chorych do szpitali psych.	9 000
<b>Razem pozostała działalność</b>						<b>51 000</b>
<b>RAZEM ochrona zdrowia</b>						<b>22 944 322</b>
<b>różne rozliczenia/rezerwy</b>						<b>5 000 000</b>
						<b>27 944 322</b>

### Wykonanie kontraktu z NFZ za okres 1.01.2015 r. – 31.03.2015 r.

Lp.	Jednostka	Wartość umowy styczeń-marzec2015	Wykonanie styczeń-marzec2015	Rozliczenie	Nadwykonanie	Niewykonanie
1	KSW Nr 1 im. F.Chopina w Rzeszowie	34 824 655,17	38 179 430,82	28 048 455,99	8 207 471,07	4 852 695,42
2	KSW Nr 2 im. Św. Królowej Jadwigi	58 307 714,52	62 247 960,81	48 696 609,76	9 822 186,49	5 881 940,20
3	Szpital Wojewódzki w Przemyślu	24 427 939,53	26 286 377,68	22 697 984,53	3 292 342,67	1 433 904,52
4	Szpital Wojewódzki w Krośnie	25 096 590,41	26 704 498,71	23 677 279,14	3 277 825,35	1 669 917,05
5	Szpital Wojewódzki w Tarnobrzegu	14 664 489,80	15 783 649,41	13 413 919,65	2 178 270,05	1 059 110,44
6	PCChP w Rzeszowie	5 974 052,40	6 194 243,93	4 731 432,36	1 445 509,17	1 225 317,64
7	SPZOZ Jarosław	7 775 810,20	7 632 159,66	7 476 793,60	151 867,61	295 518,15
8	WPSP w Żurawicy	3 051 139,70	3 290 397,26	3 034 574,68	255 671,66	16 414,10
9	WSPR w Rzeszowie	4 444 273,40	4 415 833,40	4 415 833,40	0,00	28 440,00
10	WOMP Rzeszów	507 620,46	489 319,92	321 721,36	0,00	18 300,54
11	WZS Rzeszów	4 261 927,27	4 352 431,15	3 795 023,83	504 805,08	414 301,20
12	OLK Rzeszów	727 160,11	784 887,27	703 840,75	65 836,51	8 109,35
13	OLK Przemyśl	1 330 289,15	1 368 033,51	1 283 264,35	84 504,08	46 759,72
14	WOTU Rzeszów	386 710,80	423 889,20	386 710,80	37 178,40	0,00
14	WOTUaiW Stalowa Wola	750 131,20	761 241,60	719 483,80	33 177,20	22 066,80
	<b>Razem</b>	186 530 504,12	198 914 354,33	163 402 928,00	29 356 645,34	16 972 795,13



## **Informacja nt. przebiegu prac nad Kontraktem Terytorialnym dla Województwa Podkarpackiego**

materiał na Sesję Sejmiku Województwa Podkarpackiego, zaplanowaną na 29 czerwca 2015 r.

W dniu 12 grudnia 2014 r. w Urzędzie Marszałkowskim Województwa Podkarpackiego w Rzeszowie uroczyście podpisano Kontrakt Terytorialny dla Województwa Podkarpackiego. W imieniu strony rządowej dokument podpisał Zbigniew Rynasiewicz – Sekretarz Stanu w Ministerstwie Infrastruktury i Rozwoju, w imieniu strony samorządowej: Władysław Ortyl – Marszałek Województwa Podkarpackiego oraz Wojciech Buczak – Wicemarszałek Województwa Podkarpackiego.

Przed podpisaniem dokumentu Kontraktu został zatwierdzony przez Radę Ministrów - Uchwała nr 250 z dnia 2 grudnia 2014 r., oraz Zarząd Województwa Podkarpackiego - Uchwała nr 4/94/14 z dnia 12 grudnia 2014 r.

Kontrakt Terytorialny dla Województwa Podkarpackiego stanowi umowę zawartą pomiędzy Radą Ministrów a Zarządem Województwa Podkarpackiego, która ma służyć koordynacji działań prorozwojowych podejmowanych zarówno przez rząd, jak i samorząd na terenie naszego regionu. Podpisany Kontrakt będzie obowiązywał w latach 2014 – 2023.

W dokumencie zapisano, że źródłami finansowania Kontraktu będą w szczególności: środki przeznaczone na realizację właściwych programów operacyjnych na lata 2014 – 2020, służących realizacji Umowy Partnerstwa, budżet państwa, budżet Województwa, budżety innych jednostek samorządu terytorialnego, środki pozostałych jednostek sektora finansów publicznych, środki państwowych funduszy celowych i inne środki publiczne. W realizację Kontraktu mogą być także zaangażowane środki prywatne.

W podpisanym 12 grudnia 2014 r. Kontrakcie Terytorialnym dla Województwa Podkarpackiego określono przede wszystkim:

1. kwotę około 21,9 mld zł., przeznaczoną dla naszego województwa do roku 2023 na realizację przedsięwzięć zapisanych w Kontrakcie,
2. 11 celów rozwojowych, istotnych dla rozwoju kraju oraz naszego regionu, które realizowane będą poprzez przedsięwzięcia priorytetowe zapisane w Kontrakcie

Z uwagi na fakt, że głównym źródłem finansowania podpisanego Kontraktu będą środki UE pochodzące z programów operacyjnych na lata 2014 – 2020 a w czasie podpisywania Kontraktu programy te nie były jeszcze zatwierdzone przez KE, Kontraktowi nadano formę umowy ramowej. Założono również, że dokument ten podlegał będzie dalszym negocjacjom oraz uzgodnieniom po ostatecznym zatwierdzeniu przez KE krajowych i regionalnych programów operacyjnych na lata 2014 – 2020.

Pod koniec stycznia br., po zakończeniu procesu negocjacji programów operacyjnych na lata 2014 – 2020 z KE, Minister Infrastruktury i Rozwoju – Pani Maria Wasiak, w piśmie znak: DKS-X-7361-1-IZG/15 z dnia 21 stycznia 2015 r. przekazała Marszałkom Województw informację nt. konieczności uzupełnienia podpisanych Kontraktów o zapisy dotyczące wysokości, sposobu i warunków dofinansowania regionalnych programów operacyjnych, oraz o przygotowywanych przez stronę rządową negocjacjach Aneksów do Kontraktów. Kolejnym pismem znak: DKS-X-736-7-IZG/15, z dnia 29 stycznia 2015 r. przekazano województwom zaproszenie na bilateralne spotkania negocjacyjne. Dodatkowo wraz z pismem przesłano propozycje podziału środków z budżetu państwa na współfinansowanie RPO 2014 – 2020, informacje o wysokości przyznanych środków Funduszu Pracy z podziałem na lata 2015-2023

oraz wzór Aneksu do Kontraktu Terytorialnego, w którym określono wysokość, sposób i warunki dofinansowania RPO 2014 – 2020.

10 lutego 2015 r. odbyło się spotkanie negocjacyjne, otwierające proces uzgodnień, w trakcie którego strona samorządowa zaprezentowała swoją propozycję podziału środków z budżetu państwa na dofinansowanie projektów w ramach poszczególnych priorytetów inwestycyjnych RPO WP 2014 – 2020. Omówiono również wątpliwości oraz zastrzeżenia dotyczące zaproponowanych przez stronę rządową zapisów projektu Aneksu do Kontraktu Terytorialnego.

Proces negocjacji i uzgodnień kontynuowany był w trybie korespondencyjnym.

Strony uzgodniły podział środków budżetu państwa na współfinansowanie wkładu krajowego RPO WP 2014 – 2020

<b>WOJEWÓDZTWO PODKARPACKIE</b>		<b>środki budżetu państwa na finansowanie wkładu krajowego (euro)</b>
<b>EFSS, w tym:</b>		<b>41 525 721</b>
Oś priorytetowa	Regionalny Rynek Pracy	17 668 805
	Integracja Społeczna	14 799 498
	Jakość edukacji i kompetencji w regionie	9 057 418
<b>EFRR rewitalizacja, w tym:</b>		<b>14 826 616</b>
Oś priorytetowa	Konkurencyjna i innowacyjna gospodarka	696 757
	Czysta energia	5 406 216
	Ochrona środowiska naturalnego i dziedzictwa kulturowego	539 682
	Infrastruktura komunikacyjna	1 488 384
	Spójność przestrzenna i społeczna	6 695 577
<b>EFRR inne przedsięwzięcia z KT</b>		<b>17 431 010</b>
<b>razem</b>		<b>73 783 347</b>

Mimo uzgodnienia ze stroną rządową do połowy kwietnia br. wszystkich kwestii, do dnia przygotowania tej informacji, tj. do 11 czerwca br., Aneks do Kontraktu Terytorialnego dla Województwa Podkarpackiego nie został podpisany. W podobnej sytuacji są pozostałe regiony. 28 maja br. 16 Aneksów zostało przyjętych przez Komitet Stały Rady Ministrów i mamy nadzieję, że w czerwcu dokumenty te zostaną zatwierdzone przez Radę Ministrów.

Zgodnie z zapisami art. 14 o Ustawy z dnia 6 grudnia 2006 r. o zasadach prowadzenia polityki rozwoju, (t. j. Dz. U. z 2014, poz. 1649), Aneks do Kontraktu następnie musi zostać zatwierdzony przez Zarząd Województwa i dopiero wówczas dokument może zostać podpisany przez Ministra Infrastruktury i Rozwoju oraz wskazanych przedstawicieli Zarządu.

Przedłużający się termin podpisania Aneksów, które określają wysokość, sposób i warunki dofinansowania RPO 2014 – 2020 oraz środki Funduszu Pracy na lata 2015 – 2023, opóźnia rozpoczęcie realizacji działań finansowanych z wymienionych źródeł. Zaniepokojenie z powodu zagrożenia dla pełnego i efektywnego wykorzystania środków z Funduszu Pracy, zapisanych w ustawie budżetowej na 2015 r., wyraził Minister Pracy i Polityki Społecznej przesyłając na ręce Marszałków Województw pismo z prośbą o intensyfikację działań.

Dlatego mamy nadzieję, że formalny proces przyjmowania i zatwierdzania Aneksów przebiegać już będzie bez zbędnej zwłoki.

Niezależnie od kwestii związanych z finansowaniem RPO, zgodnie z zapisami Art. 7 ust. 1 Kontraktu Terytorialnego dla Województwa Podkarpackiego, w ciągu 5 miesięcy od dnia podpisania dokumentu, strony zobowiązane są do przygotowania szczegółowych informacji nt każdego przedsięwzięcia priorytetowego zapisanego w Kontrakcie, na formularzu stanowiącym zał. 1a. do Kontraktu. Pismem znak: DKS.II.736.5.2015.MB, z dnia 10 marca 2015 r. Ministerstwo Infrastruktury i Rozwoju wydłużyło ten termin dla wszystkich województw do 31 sierpnia br.

Strona rządowa zwróciła się również z prośbą, aby przygotowane komplety szczegółowych informacji dla przedsięwzięć priorytetowych zapisanych w Kontrakcie (zarówno z list podstawowej, jak i warunkowej) pogrupowane tematycznie np. transport drogowy, transport kolejowy, infrastruktura sportowa itp., przekazywać do Ministerstwa Infrastruktury i Rozwoju przed 31 sierpnia br., sukcesywnie w miarę ich przygotowywania, co znacznie ułatwi i przyspieszy proces uzgodnień.

W związku z powyższym aktualnie trwa proces uzgodnień z wnioskodawcami oraz, jeśli istnieje taka potrzeba, z właściwymi ministrami, mający na celu rzetelne przygotowanie szczegółowej informacji nt. wszystkich przedsięwzięć zapisanych w Kontrakcie.

W ramach przygotowywanych renegotiacji Kontraktów Terytorialnych, które zaplanowane zostały na II połowę br., uzgodnione mają zostać ostateczne listy przedsięwzięć priorytetowych zapisanych w Kontraktach oraz zasady ich finansowania i realizacji.

Zgodnie z art. 14 r., ust. 5 Ustawy z dnia 6 grudnia 2006 r. o zasadach prowadzenia polityki rozwoju, (t. j. Dz. U. z 2014, poz. 1649), Minister Infrastruktury i Rozwoju w porozumieniu z właściwym zarządem województwa przygotowuje informację o realizacji Kontraktu w roku poprzednim. Następnie informację tą Minister przekazuje Radzie Ministrów, a Zarząd Województwa przekazuje Sejmikowi Województwa, w terminie do dnia 30 czerwca każdego roku.

Dlatego niezależnie od tej informacji, Radni Województwa otrzymają INFORMACJĘ O REALIZACJI KONTRAKTÓW TERYTORIALNYCH W 2014 ROKU, przygotowaną przez Ministerstwo Infrastruktury i Rozwoju.

Zaniepokojenie strony samorządowej budzą w szczególności wymienione poniżej kwestie:

- Przedłużający się termin podpisania Aneksu do Kontraktu Terytorialnego dla Województwa Podkarpackiego, który reguluje zagadnienia związane z finansowaniem RPO WP 2014 – 2020, tym samym umożliwia rozpoczęcia jego wdrażania, a także prawidłowe wykorzystanie środków z Funduszu Pracy w 2015 r.
  - Brak jednoznacznego wskazania możliwych do zastosowania mechanizmów premiowania przedsięwzięć priorytetowych wskazanych w Kontrakcie, niezależnie od źródeł ich finansowania.
- (1)W przypadku projektów finansowanych ze środków UE, w Umowie Partnerstwa zapisano, że tryb pozakonkursowy stosowany będzie dla projektów wynegocjowanych w Kontrakcie Terytorialnym. Natomiast w toku dotychczasowych prac nad Kontraktami, strona rządowa rozważała różne rozwiązania: konkursy zamknięte dla projektów zapisanych w Kontraktach, w ramach ogłaszanych konkursów otwartych dodatkowe punkty dla projektów wynikających z Kontraktów. Dotąd jednak sprawa ta nie została uregulowana.

- (2)W przypadku projektów finansowanych z budżetu państwa, ze środków ministrów właściwych - brak jakichkolwiek mechanizmów premiowania dla przedsięwzięć priorytetowych zapisanych w Kontraktach.
- Status przedsięwzięć priorytetowych warunkowych – mamy nadzieję, że wszystkie znajdą się na liście podstawowej i dla wszystkich zostanie zapewnione finansowanie.
  - Przedłużające się prace w Ministerstwie Nauki i Szkolnictwa Wyższego nad oceną projektów z naszego województwa w zakresie infrastruktury B + R jednostek naukowych, które finansowane będą z RPO WP 2014 – 2020 oraz nieprecyzyjne informacje nt. tworzenia i funkcjonowania Regionalnych Agend Naukowo – Badawczych, dla których finansowanie zaplanowano w ramach Programu Operacyjnego Innowacyjny Rozwój 2014 – 2020.
  - Brak rozwiązań prawnych pozwalających na finansowanie środkami UE przedsięwzięć w zakresie gospodarki wodnej, w tym zwłaszcza infrastruktury przeciwpowodziowej. W Kontrakcie podpisanym 12 grudnia 2014 r. brak jakichkolwiek projektów w tym zakresie. Z uwagi na zagrożenia występujące w naszym regionie istnieje pilna potrzeba negocjacji obszaru związanego z przeciwdziałaniem zagrożeniom celem uzupełnienia listy przedsięwzięć priorytetowych o takie projekty. Strona samorządowa zgłaszała je w swoim stanowisku negocjacyjnym we wrześniu 2014 r.
  - nierozstrzygnięta kwestia projektów z obszaru ratownictwa medycznego (lądowiska przy SOR-ach). W tym obszarze na wpisanie do Kontraktu i wsparcie finansowe z poziomu krajowego (Program Operacyjny Infrastruktura i Środowisko 2014 - 2020) mogą liczyć jedynie projekty wynikające z mapy potrzeb zdrowotnych i Wojewódzkiego Planu Działania Systemu Państwowego Ratownictwa Medycznego.
  - nierozstrzygnięta kwestia wpisania do przygotowywanego Programu Budowy Dróg Krajowych na lata 2014 – 2020 wynegocjowanych i zapisanych w Kontrakcie przedsięwzięć z zakresu transportu drogowego.
- (1) w projekcie PBDK – odcinek DK S-19 Rzeszów – granica państwa wpisany jest w całości na listę rezerwową, w Kontrakcie inwestycja została podzielona, odcinek S-19 Rzeszów – Babica wpisany jest na listę podstawową, natomiast odcinek Babica – granica państwa znajduje się na liście rezerwowej.
- (2)w projekcie PBDK brak zadania „Budowa łączników do węzłów autostradowych w przebiegu dróg samorządowych”, w Kontrakcie zadanie to jest na liście podstawowej. Aktualnie trwają prace z poszczególnymi samorządami nad przygotowaniem poszczególnych zadań inwestycyjnych oraz harmonogramu ich realizacji.

Informację przygotowano w Oddziale Kontraktu terytorialnego i projektów własnych, w Departamencie Rozwoju Regionalnego.

**INFORMACJA**  
**z działalności Zarządu Województwa Podkarpackiego V kadencji**  
**w okresie od 15 maja 2015 r. do 16 czerwca 2015 r.**

W okresie objętym niniejszą informacją Zarząd Województwa Podkarpackiego obradował na posiedzeniach:

- nr 55 w dniu 19 maja 2015 r.,
- nr 56 w dniu 22 kwietnia 2015 r.,
- nr 57 w dniu 23 kwietnia 2015 r.,
- nr 58 w dniu 24 kwietnia 2015 r.,
- nr 59 w dniu 27 kwietnia 2015 r.,
- nr 60 w dniu 28 kwietnia 2015 r.,
- nr 61 w dniu 30 kwietnia 2015 r.,
- nr 62 w dniu 5 maja 2015 r.,
- nr 63 w dniu 6 maja 2015 r.,
- nr 64 w dniu 12 maja 2015 r.,
- nr 65 w dniu 16 maja 2015 r.

**Przedmiotem 55. posiedzenia Zarządu Województwa Podkarpackiego w dniu 19 maja 2015 r. były następujące tematy:**

**1. Podjęcie uchwał Zarządu Województwa Podkarpackiego w sprawie:**

- udzielenia pełnomocnictwa /3 uchwały/,
- opinii do wniosku o wydanie decyzji o zezwoleniu na realizację inwestycji drogowej /3 uchwały/,
- wyrażenia zgody Dyrektorowi Podkarpackiego Zarządu Dróg Wojewódzkich w Rzeszowie na dokonanie czynności przekraczających zakres pełnomocnictwa,
- przyjęcia pomocy rzeczowej od Gminy Majdan Królewski,
- podania do publicznej wiadomości informacji w sprawie aktualizacji Planu Zrównoważonego Rozwoju Publicznego Transportu Zbiorowego dla Województwa Podkarpackiego i przeprowadzenia konsultacji publicznych,
- wyrażenia zgody na zabezpieczenie środków finansowych,
- zlecenia wykonania działań promocyjnych podczas VI Marszu dla Życia i Rodziny w Rzeszowie,
- zlecenia działań promocyjnych Województwa Podkarpackiego podczas obchodów 75. rocznicy bitwy o Narwik,
- wykonania pokazów na rolkach podczas wydarzenia promocyjnego Uzdrawisko Rymanów Podkarpacka Stolica Dzieci,
- zmiany Uchwały Nr 38/800/15 Zarządu Województwa Podkarpackiego w Rzeszowie z dnia 31 marca 2015 r. w sprawie wyrażenia zgody na zawarcie umów partnerskich.

*Przedmiotowa zmiana uchwały dotyczy realizacji dodatkowego dnia warsztatów eksperckich w ramach projektu pn. „Odnawialne źródła energii szansą na*



*poprawienie efektywności energetycznej na poziomie obwodów ukraińskich". Ponadto dokonano zmiany zapisów w porozumieniu z Państwową Administracją Obwodu Tarnopolskiego wynikającą z ustaleń z władzami Obwodu Tarnopolskiego.*

- zmiany uchwały Nr 28/503/15 Zarządu Województwa Podkarpackiego w Rzeszowie z dnia 17 lutego 2015 r. w sprawie przyznania stypendium twórczego.

*Przedmiotowa zmiana uchwały podyktowana jest rezygnacją Pani Joanny Sarneckiej z przyznanego stypendium twórczego na realizację projektu pn. Słuchowisko i płyta dla dzieci pt. „Karpaccy muzykanci”.*

- wyrażenia zgody na podjęcie przez dyrektora naczelnego Teatru im. Wandy Siemaszkowej w Rzeszowie dodatkowego zajęcia o charakterze twórczym na rzecz Teatru,
- powołania komisji konkursowej w celu przeprowadzenia konkursu na kandydata na stanowisko dyrektora Medyczno-Społecznego Centrum Kształcenia Zawodowego i Ustawicznego w Rzeszowie,
- zmiany Uchwały Zarządu Województwa Podkarpackiego.

*Przedmiotowa zmiana dotyczy uchwały Nr 33/603/15 z dnia 3 marca 2015 r. w sprawie przyznania stypendiów sportowych w 2015 roku. Polega ona na przyznaniu stypendium kolejnemu zawodnikowi z uwagi na rezygnację zawodniczki uprawiającej narciarstwo biegowe z udzielonego stypendium.*

- przyjęcia wzoru umowy o przyznanie pomocy w ramach działania „Podstawowe usługi dla gospodarki i ludności wiejskiej” objętego Programem Rozwoju Obszarów Wiejskich na lata 2007-2013,
- realizacji Planu Działania na lata 2014-2015 dla Sekretariatu Regionalnego Krajowej Sieci Obszarów Wiejskich w Województwie Podkarpackim /3 uchwały/,
- porządku obrad najbliższego Walnego Zgromadzenia Podkarpackiego Centrum Hurtowego „AGROHURT” Spółka Akcyjna,
- powołania członka Rady Nadzorczej Spółki „Przewozy Regionalne” Spółka z ograniczoną odpowiedzialnością,
- zawarcia umowy pomiędzy Agencją Rozwoju Przemysłu S.A., Województwami, a Spółką „Przewozy Regionalne” Sp. z o.o.,
- zmiany Uchwały Nr 35/713/15 Zarządu Województwa Podkarpackiego w Rzeszowie z dnia 17 marca 2015 r. w sprawie otwartego konkursu ofert na dofinansowanie w 2015 r. zadań w zakresie pomocy społecznej.

*Zmiana przedmiotowej uchwały dotyczy wydłużenia terminu wyboru ofert aplikujących w ww. konkursie /z uwagi na konieczność powtórne powołanie członków komisji oceniającej/.*

- uchylenia Uchwały Nr 45/1016/15 Zarządu Województwa Podkarpackiego w Rzeszowie z dnia 22 kwietnia 2015 r. zmienionej Uchwałą Nr 49/1082/15 Zarządu Województwa Podkarpackiego w Rzeszowie z dnia 28 kwietnia 2015 r. w sprawie powołania komisji konkursowej do oceny ofert złożonych w ramach konkursu na dofinansowanie w 2015 r. zadań z zakresu pomocy społecznej,

- powołania komisji konkursowej do oceny ofert złożonych w ramach konkursu na dofinansowanie w 2015 r. zadań z zakresu pomocy społecznej,
- uchylene Uchwały Nr 51/1112/15 Zarządu Województwa Podkarpackiego w Rzeszowie z dnia 5 maja 2015 r. w sprawie powołania komisji konkursowej do oceny ofert złożonych w ramach otwartego konkursu ofert na realizację w 2015 roku zadań z zakresu profilaktyki i rozwiązywania problemów alkoholowych określonych w Wojewódzkim Programie Profilaktyki i Rozwiązywania Problemów Alkoholowych na lata 2014 – 2020,
- powołania komisji konkursowej do oceny ofert złożonych w ramach otwartego konkursu ofert na realizację w 2015 roku zadań z zakresu profilaktyki i rozwiązywania problemów alkoholowych określonych w Wojewódzkim Programie Profilaktyki i Rozwiązywania Problemów Alkoholowych na lata 2014 – 2020,
- wyrażenia zgody dla Klinicznego Szpitala Wojewódzkiego Nr 2 im. Św. Jadwigi Królowej w Rzeszowie na zakup aparatury i sprzętu medycznego,
- wyrażenia zgody dla Klinicznego Szpitala Wojewódzkiego Nr 2 im. Św. Jadwigi Królowej w Rzeszowie na przyjęcie USG (aparatu ultrasonograficznego),
- zaopiniowania wniosku upoważnionego przez Województwo Podkarpackie Pana Włodzimierza Mirka, reprezentującego HAVE BUDOWNICTWO Sp. z o.o. (ul. Działkowa 38, 59-220 Legnica) z dnia 26 kwietnia 2015 r.,
- zatwierdzenia Sprawozdania rocznego z realizacji Regionalnego Programu Operacyjnego Województwa Podkarpackiego na lata 2007-2013 za rok 2014,
- zmiany decyzji o realizacji indywidualnego projektu kluczowego-własnego w ramach osi priorytetowych I – VII Regionalnego Programu Operacyjnego Województwa Podkarpackiego na lata 2007-2013 – wersja: zaliczka do 100% dotacji,
- zmiany decyzji o realizacji indywidualnego projektu kluczowego-własnego w ramach osi priorytetowych I – VII Regionalnego Programu Operacyjnego Województwa Podkarpackiego na lata 2007-2013 – wersja: zaliczka do 100% dotacji,
- przyjęcia stanowiska dotyczącego dalszego sposobu procedowania w zakresie projektu wybranego do dofinansowania Uchwałą Zarządu Województwa Podkarpackiego Nr 282/5582/10 z dnia 21 maja 2010 r. w sprawie dokonania oceny strategicznej i wyboru projektów do dofinansowania z Europejskiego Funduszu Rozwoju Regionalnego w ramach działania 1.1 Wsparcie kapitałowe przedsiębiorczości, Schemat B – Bezpośrednie dotacje inwestycyjne Regionalnego Programu Operacyjnego Województwa Podkarpackiego na lata 2007-2013,
- przyjęcia stanowiska dotyczącego dalszego sposobu procedowania w zakresie projektu wybranego do dofinansowania Uchwałą Zarządu Województwa Podkarpackiego Nr 289/6929/13 z dnia 31 października 2013 r. w sprawie dokonania oceny strategicznej i wyboru projektów do dofinansowania z Europejskiego Funduszu Rozwoju Regionalnego w ramach działania 1.1 Wsparcie kapitałowe przedsiębiorczości, Schemat B – Bezpośrednie dotacje inwestycyjne Regionalnego Programu Operacyjnego Województwa Podkarpackiego na lata 2007-2013,
- przyjęcia stanowiska dotyczącego dalszego sposobu procedowania w zakresie projektu wybranego do dofinansowania Uchwałą Zarządu Województwa Podkarpackiego Nr 356/8441/14 z dnia 3 czerwca 2014 r. w sprawie dokonania oceny strategicznej i wyboru projektów do dofinansowania z Europejskiego

Funduszu Rozwoju Regionalnego w ramach działania 1.1 Wsparcie kapitałowe przedsiębiorczości, Schemat B – Bezpośrednie dotacje inwestycyjne Regionalnego Programu Operacyjnego Województwa Podkarpackiego na lata 2007-2013,

- przyjęcia stanowiska dotyczącego dalszego sposobu procedowania w zakresie projektu wybranego do dofinansowania Uchwałą Zarządu Województwa Podkarpackiego Nr 396/9417/14 z dnia 17 września 2014 r. w sprawie dokonania oceny strategicznej i wyboru projektów do dofinansowania z Europejskiego Funduszu Rozwoju Regionalnego w ramach działania 1.1 Wsparcie kapitałowe przedsiębiorczości, Schemat B – Bezpośrednie dotacje inwestycyjne Regionalnego Programu Operacyjnego Województwa Podkarpackiego na lata 2007-2013.
- zmiany Uchwały Nr 356/8441/14 z dnia 3 czerwca 2014 r. w sprawie dokonania oceny strategicznej i wyboru projektów do dofinansowania z Europejskiego Funduszu Rozwoju Regionalnego w ramach Działania 1.1 Wsparcie kapitałowe przedsiębiorczości, Schemat B – Bezpośrednie dotacje inwestycyjne Regionalnego Programu Operacyjnego Województwa Podkarpackiego na lata 2007-2013.

*Przedmiotowa zmiana uchwały dotyczy rozwiązania Umowy o dofinansowanie projektu pn.: „Zakup urządzeń do poprawy jakości wykonywanych badań i mobilności w laboratorium H-GAZ” nr UDA-RPPK.01.01.00-18-421/13-00, zawartej z H-GAZ Sp. z o.o. z Tyczyna.*

- zmiany Uchwały Nr 141/3240/12 Zarządu Województwa Podkarpackiego w Rzeszowie z dnia 29 maja 2012 r. w sprawie przyjęcia dokumentacji aplikacyjnej dla projektów umieszczonych w Indykatorywnym Wykazie Indywidualnych Projektów Kluczowych, finansowanych ze środków Europejskiego Funduszu Rozwoju Regionalnego w ramach działania 1.4 Promocja gospodarcza i aktywizacja inwestycyjna regionu, Schemat A – Projekty inwestycyjne, Regionalnego Programu Operacyjnego Województwa Podkarpackiego na lata 2007-2013.

*Przedmiotowa zmiana uchwały dotyczy terminu zakończenia realizacji rzeczowej projektów, wskazanego w Instrukcji wypełniania wniosku o dofinansowanie realizacji projektu ze środków EFRR w ramach I osi priorytetowej Regionalnego Programu Operacyjnego Województwa Podkarpackiego 2007 – 2013 działanie 1.4 schemat A. Wprowadzono zapis mówiący, iż rzeczowa realizacja projektów powinna zakończyć się do dnia 31 października 2015 r. w miejsce zapisu określającego termin na koniec III kwartału 2015 r.*

- zabezpieczenia środków finansowych,
- zmian w Regulaminie Organizacyjnym Urzędu Marszałkowskiego Województwa Podkarpackiego w Rzeszowie,
- zmian w budżecie województwa podkarpackiego na 2015 r.,
- przyjęcia autopoprawek do projektu uchwały Sejmiku Województwa Podkarpackiego w sprawie zmian w budżecie Województwa Podkarpackiego na 2015 r.,

- przyjęcia autopoprawek do projektu Uchwały Sejmiku Województwa Podkarpackiego w sprawie zmian w Wieloletniej Prognozie Finansowej Województwa Podkarpackiego na lata 2015 - 2025.

## **2. Przyjęcie projektów uchwał Sejmiku Województwa Podkarpackiego.**

Zarząd Województwa przyjął 2 projekty uchwały Sejmiku Województwa, które przekazano pod obrady Sejmiku.

- ### **3. Decyzja Zarządu Województwa Podkarpackiego w sprawie uchylenia decyzji Zarządu Województwa Podkarpackiego z dnia 3 lutego 2015 r. nr RPPK.IZ.UMWPK\_-O0563/14/00 i orzekająca o zwrocie kwoty w wysokości 46 547,16 zł, w związku z naruszeniem procedur wykorzystania środków przeznaczonych na realizację programów finansowanych z udziałem środków europejskich przy realizacji projektu pn. „Rozbudowa i przebudowa Gminnego Ośrodka Kultury w Grodzisku Dolnym na działce nr 307 oraz konserwacja i zabezpieczenie zabytków ruchomych Parafii Grodzisko Dolne”.**

## **4. Postanowienia Zarządu Województwa Podkarpackiego w sprawie:**

- uzgodnienia projektu IX i X zmiany Studium uwarunkowań i kierunków zagospodarowania przestrzennego gminy i miasta Sokołów Małopolski,
- wszczęcia z urzędu postępowania w sprawie zwrotu przez firmę GÓR-HUT-1 Spółka z ograniczoną odpowiedzialnością, środków przeznaczonych na realizację programów finansowanych z udziałem środków europejskich przyznanych na podstawie umowy o dofinansowanie projektu w ramach osi priorytetowych I – VII Regionalnego Programu Operacyjnego Województwa Podkarpackiego na lata 2007 – 2013 – wersja: refundacja.

## **Pozostałe tematy.**

- 1) Zbiorne informacje o zleceniach płatności przekazanych do Banku Gospodarstwa Krajowego oraz płatnościach dokonanych przez BGK.
- 2) Informacje o zwrotach środków dotyczących płatności ze środków europejskich zrealizowanych przez Bank Gospodarstwa Krajowego.
- 3) Informacja o stanie realizacji projektu „Sieć Szerokopasmowa Polski Wschodniej – Województwo Podkarpackie”.
- 4) Podjęcie decyzji w sprawie dofinansowania przez Województwo Podkarpackie działalności Muzeum Historycznego w Sanoku.
- 5) Wniosek o dokonanie zmiany w wykazie przedsięwzięć stanowiącym załącznik nr 2 do Wieloletniej Prognozy Finansowej Województwa Podkarpackiego.

## **Przedmiotem 56. posiedzenia Zarządu Województwa Podkarpackiego w dniu 19 maja 2015 r. był następujący temat:**

1. Informacja nt. stanu prac związanych z przygotowaniem szczegółowego opisu osi priorytetowych RPO WP 2014-2020.

**Przedmiotem 57. posiedzenia Zarządu Województwa Podkarpackiego w dniu 22 maja 2015 r. były następujące tematy:**

**1. Podjęcie uchwał Zarządu Województwa Podkarpackiego w sprawie:**

- przyjęcia projektu Szczegółowego Opisu Osi Priorytetowych Regionalnego Programu Operacyjnego Województwa Podkarpackiego na lata 2014-2020,
- zmiany Uchwały Nr 418/9842/14 Zarządu Województwa Podkarpackiego w Rzeszowie z dnia 10 listopada 2014 r.

*Przedmiotowa zmiana dotyczy uchwały w sprawie powierzenia Wojewódzkiemu Urzędowi Pracy w Rzeszowie zadań związanych z przygotowaniem do realizacji Regionalnego Programu Operacyjnego Województwa Podkarpackiego na lata 2014-2020. Polega ona na wprowadzeniu zapisu umożliwiającemu WUP współudział w prowadzeniu naboru i Wykazu kandydatów na ekspertów uczestniczących w wyborze projektów w ramach osi priorytetowych VII-IX RPO WP 2014-2020.*

- przyjęcia Zasad naboru kandydatów na ekspertów oraz prowadzenia Wykazu kandydatów na ekspertów uczestniczących w wyborze projektów w ramach osi priorytetowych VII-IX Regionalnego Programu Operacyjnego Województwa Podkarpackiego na lata 2014-2020,
- ogłoszenia naboru kandydatów na ekspertów uczestniczących w wyborze projektów w ramach osi priorytetowych VII-IX Regionalnego Programu Operacyjnego Województwa Podkarpackiego na lata 2014-2020.

**2. Pozostałe tematy.**

- 1) Informacja na temat projektu „Trasy rowerowe w Polsce Wschodniej – województwo podkarpackie” /stan zaawansowania/.
- 2) Informacja o stanie realizacji projektu „Budowa Centrum Wystawienniczo-Kongresowego Województwa Podkarpackiego”.
- 3) Informacja ze spotkania w związku z prowadzonym postępowaniem na wybór operatora Centrum Wystawienniczo – Kongresowego Województwa Podkarpackiego.

**Przedmiotem 58. posiedzenia Zarządu Województwa Podkarpackiego w dniu 25 maja 2015 r. był następujący temat:**

**1. Przyjęcie projektu uchwały Sejmiku Województwa Podkarpackiego.**

Zarząd Województwa przyjął projekt uchwał Sejmiku Województwa, który przekazano pod obrady Sejmiku.

**Przedmiotem 59. posiedzenia Zarządu Województwa Podkarpackiego w dniu 26 maja 2015 r. były następujące tematy:**

**1. Podjęcie uchwał Zarządu Województwa Podkarpackiego w sprawie:**

- realizacji inwestycji drogowej pn.: „Rozbudowa drogi wojewódzkiej Nr 869 łączącej węzeł A-4 Rzeszów-Zachodni z węzłem S-19 Jasionka połączonej w sposób bezkolizyjny z istniejącymi drogami krajowymi - Nr 9 Radom - Barwinek i Nr 19 Kuźnica - Rzeszów oraz linią kolejową L71 (etap I, II, III i V),
- wyrażenia zgody na finansowanie ze środków budżetu Województwa Podkarpackiego wydatków związanych z realizacją zadania pn. „Rozbudowa drogi wojewódzkiej Nr 869 łączącej węzeł A-4 Rzeszów-Zachodni z węzłem S-19 Jasionka połączonej w sposób bezkolizyjny z istniejącymi drogami krajowymi - Nr 9 Radom - Barwinek i Nr 19 Kuźnica - Rzeszów oraz linią kolejową L71” realizowanego ze środków EFRR i Budżetu Państwa w ramach Regionalnego Programu Operacyjnego Województwa Podkarpackiego na lata 2007 – 2013,
- realizacji inwestycji drogowej pn.: „Rozbudowa drogi wojewódzkiej Nr 869 łączącej węzeł A-4 Rzeszów-Zachodni z węzłem S-19 Jasionka połączonej w sposób bezkolizyjny z istniejącymi drogami krajowymi - Nr 9 Radom - Barwinek i Nr 19 Kuźnica - Rzeszów oraz linią kolejową L71 - etap II”,
- zatwierdzenia zmian do Regulaminu Organizacyjnego Wojewódzkiego Ośrodka Ruchu Drogowego w Tarnobrzegu,
- zmiany zakresu rzeczowo-finansowego zadań realizowanych przez Departament Promocji i Współpracy Gospodarczej w ramach budżetu Województwa Podkarpackiego na 2015 r.,
- zmiany Uchwały Nr 35/698/15 Zarządu Województwa Podkarpackiego z dnia 17 marca 2015 roku w sprawie zgody na przekazanie przez Muzeum Narodowe Ziemi Przemyskiej w Przemyśle mebli autorstwa F. Hochstima w depozyt Kurii Metropolitalnej Obrządku Greckokatolickiego w Przemyśle.

*Przedmiotowa zmiana uchwały dotyczy wydłużenia okresu przekazania w depozyt ww. mebli do 15 lat od daty podjęcia uchwały.*

- zgody na przekazanie przez Muzeum Narodowe Ziemi Przemyskiej w Przemyśle zabytkowych drzwi w depozyt Zespołu Zamkowo-Parkowego w Krasiczynie,
- zatwierdzenia rocznego sprawozdania finansowego za 2014 rok Muzeum Okręgowego w Rzeszowie,
- zatwierdzenia rocznego sprawozdania finansowego za 2014 rok Muzeum Podkarpackiego w Krośnie,
- zatwierdzenia rocznego sprawozdania finansowego za 2014 rok Muzeum Kultury Ludowej w Kolbuszowej,
- zatwierdzenia rocznego sprawozdania finansowego za 2014 rok Muzeum Narodowego Ziemi Przemyskiej w Przemyśle,
- zatwierdzenia rocznego sprawozdania finansowego za 2014 rok Muzeum Budownictwa Ludowego w Sanoku,
- zatwierdzenia rocznego sprawozdania finansowego za 2014 rok Muzeum Marii Konopnickiej w Żarnowcu,
- zatwierdzenia rocznego sprawozdania finansowego za 2014 rok Wojewódzkiej i Miejskiej Biblioteki Publicznej w Rzeszowie,
- zatwierdzenia rocznego sprawozdania finansowego za 2014 rok Arboretum i Zakładu Fizjografii w Bolestraszcach,
- zatwierdzenia rocznego sprawozdania finansowego za 2014 rok Galerii Sztuki Współczesnej w Przemyśle,
- zatwierdzenia rocznego sprawozdania finansowego za 2014 rok Wojewódzkiego Domu Kultury w Rzeszowie,

- zatwierdzenia rocznego sprawozdania finansowego za 2014 rok Centrum Kulturalnego w Przemyślu,
- zatwierdzenia rocznego sprawozdania finansowego za 2014 rok Filharmonii Podkarpackiej im. A. Malawskiego w Rzeszowie,
- zatwierdzenia rocznego sprawozdania finansowego za 2014 rok Teatru im. Wandy Siemaszkowej w Rzeszowie,
- przedstawienia korekty sprawozdania rocznego z wykonania planu finansowego instytucji kultury podległej Samorządowi Województwa za rok 2014,
- zwolnienia cudzoziemca z opłaty za naukę w Medyczno-Społecznym Centrum Kształcenia Zawodowego i Ustawicznego w Przemyślu,
- wyrażenia zgody dla dyrektora Nauczycielskiego Kolegium Języków Obcych w Rzeszowie na nieodpłatne przekazanie wyposażenia z Nauczycielskiego Kolegium Języków Obcych w Rzeszowie na rzecz I Liceum Ogólnokształcącego im. ks. Stanisława Konarskiego w Rzeszowie,
- wyrażenia zgody dla dyrektora Nauczycielskiego Kolegium Języków Obcych w Rzeszowie na nieodpłatne przekazanie wyposażenia z Nauczycielskiego Kolegium Języków Obcych w Rzeszowie na rzecz Ośrodka Usług Pedagogicznych i Socjalnych Związku Nauczycielstwa Polskiego w Rzeszowie,
- wyrażenia zgody dla dyrektora Nauczycielskiego Kolegium Języków Obcych w Rzeszowie na nieodpłatne przekazanie wyposażenia z Nauczycielskiego Kolegium Języków Obcych w Rzeszowie na rzecz Instytutu Filologii Angielskiej Uniwersytetu Rzeszowskiego,
- reprezentowania Województwa Podkarpackiego na Zwyczajnym Walnym Zgromadzeniu Tarnobrzесьkiej Agencji Rozwoju Regionalnego S.A.,
- reprezentowania Województwa Podkarpackiego na Zwyczajnym Walnym Zgromadzeniu Spółki „Uzdrowisko Rymanów” Spółka Akcyjna,
- zmiany Uchwały Nr 316/7527/14 Zarządu Województwa Podkarpackiego z dnia 28 stycznia 2014 r. w sprawie ustanowienia obrębów ochronnych na wodach województwa podkarpackiego.

*Przedmiotowa zmiana dotyczy ustanowienia nowego obrębu ochronnego na rzece San w m. Stalowa Wola, od km 30 + 600 (ujście rzeki Barcówka na lewym brzegu i pierwsza tama na prawym brzegu) do km 29 + 600 (druga tama na lewym brzegu poniżej kanału zrzutowego z Elektrociepłowni Stalowa Wola) wraz z kanałem zrzutowym ciepłej wody z Elektrociepłowni w Stalowej Woli, w okresie od 1 listopada do 30 kwietnia.*

- podziału środków budżetu Województwa stanowiących dochód z tytułu wyłączenia gruntów z produkcji rolniczej w roku 2015,
- zawarcia umowy z Agencją Restrukturyzacji i Modernizacji Rolnictwa z siedzibą w Warszawie w związku z realizacją obowiązków wynikających z Programu Rozwoju Obszarów Wiejskich na lata 2014-2020,
- realizacji Planu Działania na lata 2014-2015 dla Sekretariatu Regionalnego Krajowej Sieci Obszarów Wiejskich w Województwie Podkarpackim /4 uchwały/,
- realizacji Roczno-Planu Komunikacyjnego PROW 2007–2013 na 2015 rok,
- zmiany Uchwały Nr 422/9926/14 Zarządu Województwa Podkarpackiego w Rzeszowie z dnia 24 listopada 2014 r. w sprawie zatwierdzenia preliminarza kosztów działalności obsługowo-rehabilitacyjnej Zakładu Aktywności Zawodowej w Woli Żyrakowskiej na 2015 rok.

*Przedmiotowa zmiana uchwały podyktowana jest wzrostem zatrudnienia o 10 osób niepełnosprawnych od 1 czerwca 2015 r., a tym samym wzrost z tego tytułu dofinansowania kosztów działania ZAZ w Woli Żyrakowskiej ze środków PFRON o kwotę 107.916,00 zł.*

- wyboru ofert i podziału środków finansowych z budżetu Województwa Podkarpackiego na realizację w 2015 roku zadań z zakresu przeciwdziałania przemocy w rodzinie określonych w Wojewódzkim Programie Przeciwdziałania Przemocy w Rodzinie na lata 2014 – 2020,
- uznania za celową współpracę z Wojewódzką Stacją Sanitarno-Epidemiologiczną w Rzeszowie w zakresie profilaktyki uzależnień w 2015 r.,
- uznania za celową współpracę z Wojewódzką Komendą Policji w Rzeszowie w zakresie profilaktyki uzależnień w 2015 r.,
- uznania za celową realizację zadań publicznych pod nazwą „Konferencja szkoleniowa Autyzm – przykłady dobrych praktyk” oraz pod nazwą „Festiwal Twórczości Dzieci i Młodzieży Niepełnosprawnej Piosenka jest dobra na wszystko” przez Stowarzyszenie Pomocy Osobom Niepełnosprawnym „Iskierka” w Kolbuszowej Dolnej,
- zmiany zakresu rzeczowo-finansowego zadań realizowanych przez Kancelarię Sejmiku w ramach budżetu Województwa Podkarpackiego na 2015 r.,
- zmiany wzoru Aneksu do Istotnych Postanowień Umowy związanej z realizacją Projektu „Podkarpacki System Informacji Medycznej” „PSIM”,
- zaopiniowania wniosku upoważnionej przez Województwo Podkarpackie Pani Patrycji Wysockiej reprezentującej EXPANDO Sp. z o.o., ul. Śląska 21, 81-319 Gdynia,
- dokonania ponownej oceny strategicznej projektu nr WND-RPPK.01.04.00-18-006/12, pn. „Uzbrojenie terenu inwestycyjnego w Gminie Orły” i zmiany uchwały Nr 223/5307/13 z dnia 12 kwietnia 2013 r. w sprawie dokonania oceny strategicznej i wyboru projektów do dofinansowania z Europejskiego Funduszu Rozwoju Regionalnego w ramach osi priorytetowej I Konkurencyjna i innowacyjna gospodarka, działanie 1.4 Promocja gospodarcza i aktywizacja inwestycyjna regionu, schemat A – Projekty inwestycyjne Regionalnego Programu Operacyjnego Województwa Podkarpackiego na lata 2007-2013.
- dokonania ponownej oceny strategicznej projektów zarejestrowanych pod numerami RPPK.01.01.00-18-382/13, RPPK.01.01.00-18-490/13, RPPK.01.01.00-18-562/13, RPPK.01.01.00-18-598/13, RPPK.01.01.00-18-604/13 złożonych w ramach Działania 1.1 Wsparcie kapitałowe przedsiębiorczości, Schemat B - Bezpośrednie dotacje inwestycyjne Regionalnego Programu Operacyjnego Województwa Podkarpackiego na lata 2007-2013,
- dokonania ponownej oceny strategicznej projektów: nr RPPK.01.01.00-18-146/13, nr RPPK.01.01.00-18-149/13, nr RPPK.01.01.00-18-222/13, złożonych w ramach Działania 1.1 Wsparcie kapitałowe przedsiębiorczości, Schemat B - Bezpośrednie dotacje inwestycyjne Regionalnego Programu Operacyjnego Województwa Podkarpackiego na lata 2007-2013,
- przyjęcia stanowiska dotyczącego dalszego sposobu procedowania w zakresie projektu wybranego do dofinansowania Uchwałą Zarządu Województwa Podkarpackiego Nr 289/6929/13 z dnia 31 października 2013 r. w sprawie dokonania oceny strategicznej i wyboru projektów do dofinansowania z Europejskiego Funduszu Rozwoju Regionalnego w ramach działania 1.1



Wsparcie kapitałowe przedsiębiorczości, Schemat B – Bezpośrednie dotacje inwestycyjne Regionalnego Programu Operacyjnego Województwa Podkarpackiego na lata 2007-2013 /2 uchwały/,

- przyjęcia stanowiska dotyczącego dalszego sposobu procedowania w zakresie projektu wybranego do dofinansowania Uchwałą Zarządu Województwa Podkarpackiego Nr 356/8441/14 z dnia 3 czerwca 2014 r. w sprawie dokonania oceny strategicznej i wyboru projektów do dofinansowania z Europejskiego Funduszu Rozwoju Regionalnego w ramach działania 1.1 Wsparcie kapitałowe przedsiębiorczości, Schemat B – Bezpośrednie dotacje inwestycyjne Regionalnego Programu Operacyjnego Województwa Podkarpackiego na lata 2007-2013,
- przyjęcia stanowiska dotyczącego dalszego sposobu procedowania w zakresie projektu wybranego do dofinansowania Uchwałą Zarządu Województwa Podkarpackiego Nr 370/8857/14 z dnia 14 lipca 2014 r. w sprawie dokonania oceny strategicznej i wyboru projektów do dofinansowania z Europejskiego Funduszu Rozwoju Regionalnego w ramach działania 1.1 Wsparcie kapitałowe przedsiębiorczości, Schemat B – Bezpośrednie dotacje inwestycyjne Regionalnego Programu Operacyjnego Województwa Podkarpackiego na lata 2007-2013 /2 uchwały/,
- wyrażenia zgody na dokonanie cesji wierzytelności z umowy o dofinansowanie projektu,
- rozwiązania stosunku pracy dyrektora Kolegium Nauczycielskiego im. Aleksandra Fredry w Przemyślu w związku z likwidacją wojewódzkiej jednostki budżetowej – Kolegium Nauczycielskiego im. Aleksandra Fredry w Przemyślu,
- rozwiązania stosunku pracy dyrektora Nauczycielskiego Kolegium Języków Obcych w Dębicy w związku z likwidacją wojewódzkiej jednostki budżetowej – Nauczycielskiego Kolegium Języków Obcych w Dębicy,
- rozwiązania stosunku pracy dyrektora Nauczycielskiego Kolegium Języków Obcych w Ropczycach w związku z likwidacją wojewódzkiej jednostki budżetowej – Nauczycielskiego Kolegium Języków Obcych w Ropczycach,
- rozwiązania stosunku pracy dyrektora Nauczycielskiego Kolegium Języków Obcych w Nisku w związku z likwidacją wojewódzkiej jednostki budżetowej – Nauczycielskiego Kolegium Języków Obcych w Nisku,
- rozwiązania stosunku pracy dyrektora Nauczycielskiego Kolegium Języków Obcych w Rzeszowie w związku z likwidacją wojewódzkiej jednostki budżetowej – Nauczycielskiego Kolegium Języków Obcych w Rzeszowie,
- zmian w budżecie województwa podkarpackiego na 2015 r. /2 uchwały/,
- planu finansowego zadań z zakresu administracji rządowej oraz innych zadań zleconych Województwu Podkarpackiemu ustawami na 2015 r.

## **2. Przyjęcie projektów uchwał Sejmiku Województwa Podkarpackiego.**

Zarząd Województwa przyjął 8 projektów uchwał Sejmiku Województwa, które przekazano pod obrady Sejmiku.

## **3. Wydanie postanowień Zarządu Województwa Podkarpackiego w sprawie:**

- uzgodnienia projektu Miejscowego Planu Zagospodarowania Przestrzennego „Wola Zarczycka – Smycze”,

- uzgodnienia projektu Miejscowego Planu Zagospodarowania Przestrzennego „Jelna – Borki”.

#### **4. Pozostałe tematy.**

- 1) Informacja dla Zarządu Województwa Podkarpackiego w sprawie określenia kryterium regionalnego oceny operacji w ramach poddziałania „Wsparcie inwestycji związanych z tworzeniem, ulepszaniem lub rozbudową wszystkich rodzajów małej infrastruktury, w tym inwestycji w energię odnawialną i w oszczędzanie energii” objętego PROW na lata 2014 – 2020 w zakresie operacji dotyczących budowy lub modernizacji dróg lokalnych.
- 2) Wniosek o zajęcie stanowiska w sprawie przekazania Uniwersytetowi Rzeszowskiemu do użytkowania budynku C Medyczo-Społecznego Centrum Kształcenia Zawodowego i Ustawicznego w Rzeszowie.

#### **Przedmiotem 60. posiedzenia Zarządu Województwa Podkarpackiego w dniu 27 maja 2015 r. były następujące tematy:**

##### **1. Podjęcie uchwał Zarządu Województwa Podkarpackiego w sprawie:**

- rozwiązania stosunku pracy nauczyciela dyplomowanego - pełniącego obowiązki dyrektora Medyczo- Społecznego Centrum Kształcenia Zawodowego i Ustawicznego w Rzeszowie,
- rozwiązania stosunku pracy nauczyciela dyplomowanego – pełniącego obowiązki dyrektora Medyczo- Społecznego Centrum Kształcenia Zawodowego i Ustawicznego w Mielcu,
- rozwiązania stosunku pracy nauczyciela dyplomowanego – pełniącego obowiązki dyrektora Medyczo- Społecznego Centrum Kształcenia Zawodowego i Ustawicznego w Jaśle

##### **2. Pozostałe tematy:**

- 1) Określenie kryterium regionalnego oceny operacji w ramach poddziałania „Wsparcie inwestycji związanych z tworzeniem, ulepszaniem lub rozbudową wszystkich rodzajów małej infrastruktury, w tym inwestycji w energię odnawialną i w oszczędzanie energii” objętego Programem Rozwoju Obszarów Wiejskich na lata 2014-2020 w zakresie operacji dotyczących budowy lub modernizacji dróg lokalnych.

#### **Przedmiotem 61. posiedzenia Zarządu Województwa Podkarpackiego w dniu 29 maja 2015 r. był następujący temat:**

##### **1. Podjęcie uchwał Zarządu Województwa Podkarpackiego w sprawie:**

- powołania dyrektora Wojewódzkiego Szpitala im. Św. Ojca Pio w Przemyślu,
- odwołania ze stanowiska dyrektora Nauczycielskiego Kolegium Języków Obcych w Leżajsku i rozwiązania stosunku pracy nauczyciela dyplomowanego,

- przyznania indywidualnych i zbiorowych dorocznych nagród finansowych Zarządu Województwa Podkarpackiego za całokształt działalności oraz za szczególne osiągnięcia w dziedzinie twórczości artystycznej, upowszechniania i ochrony kultury,
- zatwierdzenia konkursu na dyrektora Medyczo-Społecznego Centrum Kształcenia Zawodowego i Ustawicznego w Rzeszowie,
- zmiany przewodniczącego Rady Społecznej przy Wojewódzkim Szpitalu im. Zofii z Zamoyskich Tarnowskiej w Tarnobrzegu oraz dokonania zmiany uchwały w sprawie powołania Rady Społecznej przy Wojewódzkim Szpitalu im. Zofii z Zamoyskich Tarnowskiej w Tarnobrzegu,
- ogłoszenia pierwszej edycji konkursu o Nagrodę Marszałka Województwa Podkarpackiego dla najlepszych organizacji pozarządowych oraz podmiotów wymienionych w art. 3 ust. 3 ustawy o działalności pożytku publicznego i o wolontariacie mających siedzibę i prowadzących działalność pożytku publicznego na terenie województwa podkarpackiego,
- zlecenia działań promocyjnych Województwa Podkarpackiego podczas XI Ogólnopolskiej Gimnazjady w Grach Zespołowych Lublin 2015,
- zmian w budżecie Województwa Podkarpackiego na 2015 r.

**Przedmiotem 62. posiedzenia Zarządu Województwa Podkarpackiego w dniu 2 czerwca 2015 r. były następujące tematy:**

**1. Podjęcie uchwał Zarządu Województwa Podkarpackiego w sprawie:**

- współorganizacji międzynarodowej konferencji naukowej,
- prezentacji Województwa Podkarpackiego podczas Dnia Węgierskiego Komitatu Borsod – Abauj – Zemplen,
- zmiany uchwały o nadaniu numeracji drogom powiatowym i gminnym na terenie województwa podkarpackiego.

*Przedmiotowa zmiana dotyczy Uchwały Nr 38/558/03 z dnia 13 maja 2003 r. Wynika ona z potrzeby dokonania uaktualnień dotyczących dróg zgłoszonych przez powiaty i gminy.*

- opinii do wniosku o wydanie decyzji o zezwoleniu na realizację inwestycji drogowej /3 uchwały/,
- wyrażenia zgody na użycie herbu Województwa Podkarpackiego,
- odwołania dyrektora Zespołu Parków Krajobrazowych w Przemyślu,
- powierzenia pełnienia obowiązków dyrektora Zespołu Parków Krajobrazowych w Przemyślu,
- przeznaczenia do sprzedaży w drodze bezprzetargowej nieruchomości gruntowej położonej w miejscowości Krempna,
- uchylająca Uchwałę Nr 297/7177/13 Zarządu Województwa Podkarpackiego z dnia 3 grudnia 2013 r. w sprawie przeznaczenia do sprzedaży w drodze przetargów ustnych nieograniczonych nieruchomości położonych w miejscowości Chrewt, gmina Czarna,
- ogłoszenia naboru wniosków o przyznanie dotacji celowych spółkom wodnym w 2015 roku,

- zatwierdzenia zmian w planie finansowym Podkarpackiego Ośrodka Doradztwa Rolniczego w Boguchwale na rok 2015,
- realizacji Planu Działania na lata 2014-2015 dla Sekretariatu Regionalnego Krajowej Sieci Obszarów Wiejskich w Województwie Podkarpackim,
- zwiększenia liczby godzin przeznaczonych na specjalne działania opiekuńczo-wychowawcze w Zespole Szkół Specjalnych w Rymanowie Zdroju,
- wyrażenia zgody dla dyrektora Podkarpackiego Centrum Edukacji Nauczycieli w Rzeszowie na nieodpłatne przekazanie sprzętu komputerowego na rzecz Zespołu Szkół w Czudcu,
- wyrażenia zgody dla dyrektora Nauczycielskiego Kolegium Języków Obcych w Rzeszowie na nieodpłatne przekazanie wyposażenia z Nauczycielskiego Kolegium Języków Obcych w Rzeszowie na rzecz Urzędu Marszałkowskiego Województwa Podkarpackiego w Rzeszowie,
- zamiaru powierzenia stanowiska dyrektora Medyczno-Społecznego Centrum Kształcenia Zawodowego i Ustawicznego w Jaśle,
- zamiaru powierzenia stanowiska dyrektora Medyczno-Społecznego Centrum Kształcenia Zawodowego i Ustawicznego w Rzeszowie,
- udzielenia dotacji w 2015 roku z budżetu Województwa Podkarpackiego na dofinansowanie zadań z zakresu pomocy społecznej w ramach Wojewódzkiego Programu Pomocy Społecznej na lata 2009 – 2015,
- wyboru ofert i podziału środków finansowych z budżetu Województwa Podkarpackiego na realizację w 2015 roku zadań z zakresu profilaktyki i rozwiązywania problemów alkoholowych określonych w Wojewódzkim Programie Profilaktyki i Rozwiązywania Problemów Alkoholowych na lata 2014 – 2020,
- ogłoszenia otwartego konkursu ofert na realizację w roku 2015 programu wojewódzkiego pod nazwą: „Wojewódzki Program Na Rzecz Wyrównywania Szans Osób Niepełnosprawnych i Przeciwdziałania Ich Wykluczeniu Społecznemu na lata 2008-2020”,
- udzielenia pełnomocnictwa /3 uchwały/,
- wyrażenia zgody na zawarcie umowy z Rzeszowską Agencją Rozwoju Regionalnego S.A.,
- zatwierdzenia kwartalnego zestawienia nieprawidłowości niepodlegających raportowaniu do Komisji Europejskiej,
- zmiany składu osobowego Komitetu Monitorującego Regionalny Program Operacyjny Województwa Podkarpackiego na lata 2007-2013,
- zatwierdzenia Zakresu zmian nr: UDA-POKL.09.01.03-18-001/14-01 do dokumentu „Prawa i Obowiązki Województwa Podkarpackiego/Urzędu Marszałkowskiego Województwa Podkarpackiego w ramach Programu Operacyjnego Kapitał Ludzki”,
- potwierdzenia wszelkich dotychczas dokonanych przez Pana Tomasza Czopa - Dyrektora Wojewódzkiego Urzędu Pracy w Rzeszowie czynności prawnych i złożonych oświadczeń woli w zakresie powierzenia przez Ministra Infrastruktury i Rozwoju Wojewódzkiemu Urzędowi Pracy w Rzeszowie, roli Instytucji Pośredniczącej i realizacji Działań 1.1 i 1.2 w ramach Osi Priorytetowej I w Województwie Podkarpackim, w ramach Programu Operacyjnego Wiedza Edukacja Rozwój 2014 – 2020,
- zatwierdzenia rocznego sprawozdania finansowego za 2014 r. Klinicznego Szpitala Wojewódzkiego Nr 1 im. Fryderyka Chopina w Rzeszowie,

- zatwierdzenia rocznego sprawozdania finansowego za 2014 r. Klinicznego Szpitala Wojewódzkiego Nr 2 im. Św. Jadwigi Królowej w Rzeszowie,
- zatwierdzenia rocznego sprawozdania finansowego za 2014 r. Wojewódzkiego Szpitala im. Św. Ojca Pio w Przemyślu,
- zatwierdzenia rocznego sprawozdania finansowego za 2014 r. Wojewódzkiego Szpitala Podkarpackiego im. Jana Pawła II w Krośnie,
- zatwierdzenia rocznego sprawozdania finansowego za 2014 r. Wojewódzkiego Szpitala im. Zofii z Zamoyskich Tarnowskiej w Tarnobrzegu,
- zatwierdzenia rocznego sprawozdania finansowego za 2014 r. Podkarpackiego Centrum Chorób Płuc w Rzeszowie,
- zatwierdzenia rocznego sprawozdania finansowego za 2014 r. Specjalistycznego Psychiatrycznego Zespołu Opieki Zdrowotnej im. prof. Antoniego Kępińskiego w Jarosławiu,
- zatwierdzenia rocznego sprawozdania finansowego za 2014 r. Wojewódzkiego Podkarpackiego Szpitala Psychiatrycznego im. prof. Eugeniusza Brzezickiego w Żurawicy,
- zatwierdzenia rocznego sprawozdania finansowego za 2014 r. Wojewódzkiego Ośrodka Terapii Uzależnienia od Alkoholu i Współuzależnienia w Stalowej Woli,
- zatwierdzenia rocznego sprawozdania finansowego za 2014 r. Wojewódzkiej Stacji Pogotowia Ratunkowego w Rzeszowie,
- zatwierdzenia rocznego sprawozdania finansowego za 2014 r. Wojewódzkiego Ośrodka Medycyny Pracy w Rzeszowie,
- zatwierdzenia rocznego sprawozdania finansowego za 2014 r. Wojewódzkiego Zespołu Specjalistycznego w Rzeszowie,
- zatwierdzenia rocznego sprawozdania finansowego za 2014 r. Obwodu Lecznictwa Kolejowego S.P.Z.O.Z. w Rzeszowie,
- zatwierdzenia rocznego sprawozdania finansowego za 2014 r. Obwodu Lecznictwa Kolejowego S.P.Z.O.Z w Przemyślu,
- zatwierdzenia rocznego sprawozdania finansowego za 2014 r. Wojewódzkiego Ośrodka Terapii Uzależnień w Rzeszowie,
- wyrażenia zgody dla Wojewódzkiego Szpitala Podkarpackiego im. Jana Pawła II w Krośnie na zakup zestawu wideoendoskopowego,
- zmiany Uchwały Nr 289/6929/13 z dnia 31 października 2013 r. w sprawie dokonania oceny strategicznej i wyboru projektów do dofinansowania z Europejskiego Funduszu Rozwoju Regionalnego w ramach działania 1.1 Wsparcie kapitałowe przedsiębiorczości Schemat B Bezpośrednie dotacje inwestycyjne Regionalnego Programu Operacyjnego Województwa Podkarpackiego na lata 2007-2013.

*Przedmiotowa zmiana dotyczy skreślenia pozycji Nr 38 w Załączniku Nr 3 do ww. uchwały oraz odstąpieniu od dofinansowania projektu i podpisania Umowy o dofinansowanie z firmą Zakład Produkcyjno – Usługowy RES – MAL M. Sanek, T. Sanek Spółka Jawna realizującą projekt pn. „Wdrożenie innowacyjnej linii produkcyjnej paneli ogrodzeniowych przez firmę RES – MAL Sp. j.” nr - WND-RPPK.01.01.00-18-248/13.*

- zmiany Uchwały Nr 356/8441/14 z dnia 3 czerwca 2014 r. w sprawie dokonania oceny strategicznej i wyboru projektów do dofinansowania z Europejskiego Funduszu Rozwoju Regionalnego w ramach działania 1.1 Wsparcie kapitałowe przedsiębiorczości Schemat B Bezpośrednie dotacje

inwestycyjne Regionalnego Programu Operacyjnego Województwa Podkarpackiego na lata 2007-2013.

*Przedmiotowa zmiana dotyczy skreślenia pozycji Nr 33 w Załączniku Nr 3 do ww. uchwały oraz odstąpieniu od dofinansowania projektu i podpisania Umowy o dofinansowanie z firmą Zakład Produkcyjno – Usługowy RES – MAL M. Sanek, T. Sanek Spółka Jawna realizującą projekt pn. „Wzrost konkurencyjności firmy RES – MAL Sp. j. poprzez innowacyjną inwestycję” nr - WND-RPPK.01.01.00-18-548/13.*

- zmiany Uchwały Nr 356/8441/14 z dnia 3 czerwca 2014 r. w sprawie dokonania oceny strategicznej i wyboru projektów do dofinansowania z Europejskiego Funduszu Rozwoju Regionalnego w ramach działania 1.1 Wsparcie kapitałowe przedsiębiorczości Schemat B Bezpośrednie dotacje inwestycyjne Regionalnego Programu Operacyjnego Województwa Podkarpackiego na lata 2007-2013.

*Przedmiotowa zmiana dotyczy skreślenia pozycji Nr 83, 197 w załączniku Nr 3 do ww. uchwały oraz odstąpieniu od dofinansowania projektu i podpisania Umowy o dofinansowanie firmy SOŁEK Sp. z o. o. realizującej projekt pn. „Innowacyjne wyposażenie stacji diagnostycznej i warsztatu napraw powypadkowych pojazdów użytkowych w firmie SOŁEK Sp. z o.o.” nr - WND-RPPK.01.01.00-18-311/13 oraz firmy „DRAS” Dariusz Rozmus realizującej projekt pn. „Wzrost konkurencyjności firmy DRAS poprzez zakup innowacyjnej kruszarki szczękowej” nr - WND-RPPK.01.01.00-18-289/13.*

- przyjęcia stanowiska dotyczącego dalszego sposobu procedowania w zakresie projektu wybranego do dofinansowania Uchwałą Zarządu Województwa Podkarpackiego Nr 282/5582/10 z dnia 21 maja 2010 r. w sprawie dokonania oceny strategicznej i wyboru projektów do dofinansowania z Europejskiego Funduszu Rozwoju Regionalnego w ramach działania 1.1 Wsparcie kapitałowe przedsiębiorczości, Schemat B – Bezpośrednie dotacje inwestycyjne Regionalnego Programu Operacyjnego Województwa Podkarpackiego na lata 2007-2013,
- przyjęcia stanowiska dotyczącego dalszego sposobu procedowania w zakresie projektu wybranego do dofinansowania Uchwałą Zarządu Województwa Podkarpackiego Nr 396/9417/14 z dnia 17 września 2014 r. w sprawie dokonania oceny strategicznej i wyboru projektów do dofinansowania z Europejskiego Funduszu Rozwoju Regionalnego w ramach działania 1.1 Wsparcie kapitałowe przedsiębiorczości, Schemat B – Bezpośrednie dotacje inwestycyjne Regionalnego Programu Operacyjnego Województwa Podkarpackiego na lata 2007-2013,
- przyjęcia stanowiska dotyczącego wprowadzenia zmian w projekcie kluczowym pn. „Uniwersyteckie Centrum Innowacji i Transferu Wiedzy Techniczno - Przyrodniczej” realizowanym w ramach Regionalnego Programu Operacyjnego Województwa Podkarpackiego na lata 2007-2013,
- zmian w budżecie Województwa Podkarpackiego na 2015 r.,

## **2. Przyjęcie projektów uchwał Sejmiku Województwa Podkarpackiego.**

Zarząd Województwa przyjął 7 projektów uchwał Sejmiku Województwa, które przekazano pod obrady Sejmiku.

- 3. Wydanie decyzji Zarządu Województwa Podkarpackiego** w sprawie uchylecia decyzji Zarządu Województwa Podkarpackiego z dnia 13 stycznia 2015 r. nr RPPK.IZ.UMWPK\_-O0615/14/00 w całości oraz w sprawie: określenia kwoty ze środków EFRR w wysokości 95 584,84 zł przypadającej do zwrotu od beneficjenta – Uniwersytet Rzeszowski z siedzibą: al. Tadeusza Rejtana 16C, 35-959 Rzeszów, w związku z wykorzystaniem środków przeznaczonych na realizację programów finansowanych z udziałem środków europejskich z naruszeniem obowiązujących procedur w ramach umowy o dofinansowanie projektu pn. „Uniwersyteckie Centrum Innowacji i Transferu Wiedzy Techniczno - Przyrodniczej” nr UDA-RPPK.01.03.00-18-001/10-00 z dnia 7 grudnia 2010 r. (z późn.zm.), zobowiązania Uniwersytetu Rzeszowskiego do jej zwrotu wraz z odsetkami określonymi jak dla zaległości podatkowych, liczonymi od dnia przekazania środków, tzn. od dnia zatwierdzenia wniosku o płatność, w którym wydatki dotyczące naruszenia wystąpiły, określenia sposobu zwrotu ww. kwoty oraz w sprawie umorzenia postępowania w zakresie zwrotu kwoty 470,48 zł wraz z odsetkami.

#### **4. Pozostałe tematy.**

- 1) Informacja w sprawie ewentualnego rozszerzenia składu Komitetu Monitorującego RPO WP 2014-2020.
- 2) Informacja dotycząca braku możliwości wykonania Uchwały Nr 413/9736/14 Zarządu Województwa Podkarpackiego z dnia 29 października 2014 r.
- 3) Informacja dotycząca udostępniania nieruchomości Województwa Podkarpackiego obcym podmiotom, w okresie 1.01.2014-31.12.2014.
- 4) Informacja na temat realizacji Regionalnego Programu Operacyjnego Województwa Podkarpackiego na lata 2007-2013 w roku 2014 – zgodnie z art. 20 ust. 9 ustawy o zasadach prowadzenia polityki rozwoju z dnia 6 grudnia 2006 r.
- 5) Wniosek o zajęcie stanowiska w sprawie propozycji Starosty Sanockiego dotyczącej zmiany kategorii drogi Nr 2261R relacji Radoszyce – Granica Państwa z powiatowej na wojewódzką i przekazania jej Samorządowi Województwa.
- 6) Analiza dochodów i wydatków budżetu Województwa Podkarpackiego na 2015 r.
- 7) Wniosek o podjęcie decyzji w sprawie propozycji złożonej przez Podkarpacki Zarząd Dróg Wojewódzkich w Rzeszowie dotyczącej realizacji zadania odnowy drogi wojewódzkiej Nr 875 Mielec - Kolbuszowa - Leżajsk w m. Werynia 30+200-32+200 o wartości szacunkowej 1 100 000 zł.
- 8) Wniosek Wójta Gminy Czarna w sprawie zamiany zadania ujętego w II puli zadań chodnikowych do realizacji w 2015 roku.

#### **Przedmiotem 63. posiedzenia Zarządu Województwa Podkarpackiego w dniu 9 czerwca 2015 r. były następujące tematy:**

##### **1. Podjęcie uchwał Zarządu Województwa Podkarpackiego w sprawie:**

- zlecenia wykonania działań promocyjnych podczas Festiwalu Kultury Chrześcijańskiej „Eutrapelia”,

- udzielenia pełnomocnictwa /2 uchwały/,
- zmiany zakresu rzeczowo-finansowego zadań budżetowych realizowanych przez Departament Kultury i Ochrony Dziedzictwa Narodowego w ramach budżetu Województwa Podkarpackiego na 2015 rok,
- opinii dotyczącej zmian w Regulaminie Organizacyjnym Muzeum Budownictwa Ludowego w Sanoku,
- opinii dotyczącej zmian w Regulaminie Organizacyjnym Muzeum Narodowego Ziemi Przemyskiej w Przemyślu,
- odmowy uwzględnienia wezwania do usunięcia naruszenia prawa w uchwale Nr 43/919/15 Zarządu Województwa Podkarpackiego w Rzeszowie z dnia 14 kwietnia 2015 r. w sprawie rozwiązania umowy Nr 8.2.2/IV.73/264/11/U/153/12 o przekazywanie stypendium w ramach projektu pn. „Podkarpacki fundusz stypendialny dla doktorantów”,
- realizacji Planu Działania na lata 2014-2015 dla Sekretariatu Regionalnego Krajowej Sieci Obszarów Wiejskich w Województwie Podkarpackim /5 uchwał/,
- zmiany uchwały.

*Przedmiotowa zmiana dotyczy Uchwały Nr 43/944/15 z dnia 14 kwietnia 2015 r. w sprawie realizacji Planu Działania na lata 2014 - 2015 dla Sekretariatu Regionalnego Krajowej Sieci Obszarów Wiejskich w Województwie Podkarpackim. Polega ona na wykreśleniu zapisów dotyczących kosztów netto przedsięwzięcia pn. „Biesiada Sarmacka” z uwagi na fakt, iż zostały one przekroczone /całkowita wartość zadania nie ulegała zmianie/.*

- zmiany uchwały Zarządu Województwa Podkarpackiego.

*Przedmiotowa zmiana dotyczy Uchwały Nr 275/6682/13 z dnia 1 października 2013 r. w sprawie przyjęcia Planu Działania Sekretariatu Regionalnego Krajowej Sieci Obszarów Wiejskich w Województwie Podkarpackim na lata 2014-2015. Polega ona na dostosowaniu Indykatoryjnego budżetu do stanu faktycznego /w związku z brakiem wniosków ze strony Partnerów Sieci KSOW część środków została niewykorzystana/.*

- realizacji Roczego Planu Komunikacyjnego PROW 2007-2013 na 2015 rok,
- powołania członków Komitetu Sterującego Szwajcarsko-Polskiego Programu Współpracy realizowanego w latach 2012-2015 i ich zastępców,
- współorganizacji sympozjum naukowego pn. V Kongres Mediewistów Polskich,
- podpisania porozumienia z Uniwersytetem Rzeszowskim w sprawie współorganizacji I Kongresu Stowarzyszeń Regionalnych Województwa Podkarpackiego,
- powołania Kapituły konkursu do oceny merytorycznej wniosków złożonych w ramach konkursu o Nagrodę Marszałka Województwa Podkarpackiego dla najlepszych organizacji pozarządowych oraz podmiotów wymienionych w art. 3 ust. 3 ustawy o działalności pożytku publicznego i o wolontariacie mających siedzibę i prowadzących działalność pożytku publicznego na terenie województwa podkarpackiego,
- zatwierdzenia Sprawozdania rocznego Instytucji Zarządzającej RPO WP z realizacji Regionalnego Programu Operacyjnego Województwa Podkarpackiego na lata 2007-2013 za rok 2014,



- uchylenia Uchwały Zarządu Województwa Podkarpackiego Nr 413/9736/14 z dnia 29 października 2015 r. w sprawie wyrażenia zgody na zawarcie przez Dyrektora Wojewódzkiego Urzędu Pracy w Rzeszowie umowy użyczenia pomieszczeń,
- wyrażenia zgody na zawarcie przez Dyrektora Wojewódzkiego Urzędu Pracy w Rzeszowie umowy najmu pomieszczeń,
- dokonania oceny strategicznej indywidualnego projektu kluczowego pn.: „Budowa wschodniej obwodnicy miasta Brzozowa” w ramach osi priorytetowej II Infrastruktura techniczna, działanie 2.1 Infrastruktura komunikacyjna, Schemat A - Drogi wojewódzkie, Regionalnego Programu Operacyjnego Województwa Podkarpackiego na lata 2007-2013,
- przyjęcia stanowiska dotyczącego dalszego sposobu procedowania w zakresie projektu wybranego do dofinansowania Uchwałą Zarządu Województwa Podkarpackiego Nr 396/9417/14 z dnia 17 września 2014 r. w sprawie dokonania oceny strategicznej i wyboru projektów do dofinansowania z Europejskiego Funduszu Rozwoju Regionalnego w ramach działania 1.1 Wsparcie kapitałowe przedsiębiorczości, Schemat B – Bezpośrednie dotacje inwestycyjne Regionalnego Programu Operacyjnego Województwa Podkarpackiego na lata 2007-2013,
- zmian w Regulaminie Organizacyjnym Urzędu Marszałkowskiego Województwa Podkarpackiego w Rzeszowie,
- powierzenia stanowiska dyrektora Medyczo – Społecznego Centrum Kształcenia Zawodowego i Ustawicznego w Łąncucie,
- powierzenia stanowiska dyrektora Medyczo – Społecznego Centrum Kształcenia Zawodowego i Ustawicznego w Przemyślu,
- powierzenia stanowiska dyrektora Medyczo – Społecznego Centrum Kształcenia Zawodowego i Ustawicznego w Sanoku,
- powierzenia stanowiska dyrektora Medyczo – Społecznego Centrum Kształcenia Zawodowego i Ustawicznego w Mielcu,
- powierzenia stanowiska dyrektora Medyczo – Społecznego Centrum Kształcenia Zawodowego i Ustawicznego w Stalowej Woli,
- ustalenia wykazu jednostek organizacyjnych Województwa Podkarpackiego,
- zmian w budżecie Województwa Podkarpackiego na 2015 r.,
- upoważnienia do zaciągnięcia zobowiązań,
- wyrażenia zgody dla Klinicznego Szpitala Wojewódzkiego Nr 1 im. Fryderyka Chopina w Rzeszowie na sprzedaż zestawu do prób wysiłkowych z bieżnią,
- wyrażenia zgody dla Klinicznego Szpitala Wojewódzkiego Nr 2 im. Św. Jadwigi Królowej w Rzeszowie na nieodpłatne zbycie tomografu komputerowego,
- wyznaczenia przedstawicieli do składu komisji konkursowej, która przeprowadzi konkurs na stanowisko zastępcy dyrektora ds. lecznictwa Wojewódzkiego Szpitala Podkarpackiego im. Jana Pawła II w Krośnie oraz wyznaczenia przewodniczącego tej komisji,
- powołania komisji konkursowej do przeprowadzenia konkursu na stanowisko zastępcy dyrektora ds. lecznictwa Wojewódzkiego Szpitala Podkarpackiego im. Jana Pawła II w Krośnie,
- zmiany w składzie Rady Społecznej przy Podkarpackim Centrum Chorób Płuc w Rzeszowie oraz dokonania zmiany w uchwale w sprawie powołania tej Rady.

## **2. Przyjęcie projektów uchwał Sejmiku Województwa Podkarpackiego.**

Zarząd Województwa przyjął 6 projektów uchwał Sejmiku Województwa, które przekazano pod obrady Sejmiku.

### **3. Postanowienia Zarządu Województwa Podkarpackiego w sprawie:**

- uzgodnienia projektu Piątej Zmiany Studium uwarunkowań i kierunków zagospodarowania przestrzennego Gminy Nowy Żmigród,
- uzgodnienia projektu IX zmiany Studium uwarunkowań i kierunków zagospodarowania przestrzennego gminy Stalowa Wola,
- uzgodnienia projektu zmiany Miejscowego Planu Zagospodarowania Przestrzennego obszaru położonego pomiędzy osiedlem Śródmieście a Elektrownią w Stalowej Woli – etap I,
- uzgodnienia projektu zmiany Miejscowego Planu Zagospodarowania Przestrzennego miejscowości Nowy Żmigród – część I,
- uzgodnienia projektu zmiany Miejscowego Planu Zagospodarowania Przestrzennego miejscowości Stary Żmigród,
- uzgodnienia projektu zmiany Miejscowego Planu Zagospodarowania Przestrzennego miejscowości Skalnik,
- uzgodnienia projektu zmiany Miejscowego Planu Zagospodarowania Przestrzennego miejscowości Mytarka,
- uzgodnienia projektu zmiany Miejscowego Planu Zagospodarowania Przestrzennego miejscowości Łężyny,
- uzgodnienia projektu zmiany Miejscowego Planu Zagospodarowania Przestrzennego miejscowości Łysa Góra,
- uzgodnienia projektu zmiany Miejscowego Planu Zagospodarowania Przestrzennego miejscowości Gorzyce,
- wszczęcia z urzędu postępowania w sprawie zwrotu przez Panią Zofię Pasek, prowadzącą działalność gospodarczą pod nazwą Firma Handlowo – Usługowa DE-LUX, środków przeznaczonych na realizację programów finansowanych z udziałem środków europejskich przyznanych na podstawie umowy o dofinansowanie projektu w ramach osi priorytetowych I – VII Regionalnego Programu Operacyjnego Województwa Podkarpackiego na lata 2007 – 2013 – wersja: refundacja pn. „Rozbudowa i wyposażenie obiektu szansą na rozwój firmy DE LUX w Nowej Dębie” nr UDA-RPPK.01.01.00-18-272/09-00 z dnia 27 maja 2011 r. (z późn. zm.),
- wydłużenia terminu wydania decyzji w sprawie umorzenia lub rozłożenia na raty odsetek od należności z tytułu zwrotu środków przeznaczonych na realizację programów finansowanych z udziałem środków europejskich otrzymanych przez Przemysłą Agencję Rozwoju Regionalnego S.A. na podstawie umowy o dofinansowanie projektu nr UDA-RPPK.01.02.00-18-009/10-00 z dnia 7 lipca 2011 r. (z późn. zm.).

### **4. Pozostałe tematy.**

- 1) Instytucje kultury Województwa Podkarpackiego w mediach – formy promocji.
- 2) Ocena zasobów pomocy społecznej w województwie podkarpackim za 2014 rok.
- 3) Wnioski o dokonanie zmian w wykazie przedsięwzięć stanowiącym załącznik nr 2 do Wieloletniej Prognozy Finansowej Województwa Podkarpackiego /Departamentu Rolnictwa, Geodezji i Gospodarki Mieniem, Departamentu

Rozwoju Regionalnego, Departamentu Ochrony Zdrowia i Polityki Społecznej, Departamentu Ochrony Środowiska /.

- 4) Wnioski o dokonanie zmian w wykazie przedsięwzięć stanowiącym załącznik nr 2 do Wieloletniej Prognozy Finansowej Województwa Podkarpackiego /Departamentu Dróg i Publicznego Transportu Zbiorowego /.
- 5) Zestawienie wniosków złożonych przez Departamenty Urzędu do zmian w budżecie Województwa Podkarpackiego na 2015 r. na sesję Sejmiku Województwa Podkarpackiego w czerwcu br.
- 6) Wniosek dot. dofinansowania odnowy drogi wojewódzkiej Nr 991 w m. Korczyna.
- 7) Informacja na temat projektu „Trasy rowerowe w Polsce Wschodniej – budowa „Łącznika” niżańskiego.

**Przedmiotem 64. posiedzenia Zarządu Województwa Podkarpackiego w dniu 12 czerwca 2015 r. były następujące tematy:**

**1. Podjęcie uchwał Zarządu Województwa Podkarpackiego w sprawie:**

- udzielenia pełnomocnictwa,
- przyjęcia stanowiska Zarządu Województwa Podkarpackiego dotyczącego zbycia nieruchomości gruntowej zabudowanej, położonej w Dębicy,
- podjęcia działań zmierzających do zastosowania tzw. „mechanizmu elastyczności” w ramach Regionalnego Programu Operacyjnego Województwa Podkarpackiego na lata 2007-2013,
- projektu pn. „Zwiększenie dostępności do diagnostyki nowotworowej w Powiecie Sanockim poprzez zakup aparatu USG dla Szpitala Specjalistycznego w Sanoku”,
- przyjęcia projektu Regulaminu działania Komitetu Monitorującego Regionalny Program Operacyjny Województwa Podkarpackiego na lata 2014-2020,
- przyjęcia projektu Szczegółowego Opisu Osi Priorytetowych Regionalnego Programu Operacyjnego Województwa Podkarpackiego na lata 2014-2020 w zakresie Działania 7.2 Poprawa sytuacji osób bezrobotnych na rynku pracy – projekty pozakonkursowe PUP oraz Osi X Pomoc Techniczna,
- zawarcia z Wojewódzkim Urzędem Pracy w Rzeszowie Porozumienia w sprawie powierzenia przetwarzania danych osobowych kandydatów na ekspertów oraz ekspertów w związku z realizacją Regionalnego Programu Operacyjnego Województwa Podkarpackiego na lata 2014-2020,
- powierzenia stanowiska dyrektora Medyczo – Społecznego Centrum Kształcenia Zawodowego i Ustawicznego w Rzeszowie,
- powierzenia stanowiska dyrektora Medyczo – Społecznego Centrum Kształcenia Zawodowego i Ustawicznego w Jaśle.

**2. Przyjęcie projektów uchwał Sejmiku Województwa Podkarpackiego.**

Zarząd Województwa przyjął 2 projekty uchwał Sejmiku Województwa, które przekazano pod obrady Sejmiku.

**3. Pozostałe tematy.**

- 1) Informacja dotycząca realizacji projektu „Trasy rowerowe w Polsce Wschodniej – województwo podkarpackie” z wyszczególnieniem odcinków trasy, obiektów inżynierskich oraz łącznika pomiędzy województwem lubelskim i świętokrzyskim przez województwo podkarpackie.
- 2) Informacja o wynikach finansowych i działalności leczniczej za 2014 r. oraz za okres 1.01.2015 r. - 31.03.2015 r. podmiotów leczniczych nadzorowanych przez Samorząd Województwa Podkarpackiego.

**Przedmiotem 65. posiedzenia Zarządu Województwa Podkarpackiego w dniu 16 czerwca 2015 r. były następujące tematy:**

**1. Podjęcie uchwał Zarządu Województwa Podkarpackiego w sprawie:**

- wyrażenia zgody na zabezpieczenie środków finansowych,
- wyrażenia zgody na sprzedaż automatów biletowych Merona 2010 PLUS,
- opinii do wniosku o wydanie decyzji o zezwoleniu na realizację inwestycji drogowej,
- podpisania porozumienia z Gminą Miasto Rzeszów w sprawie określenia zasad współpracy przy organizacji wspólnego przedsięwzięcia Województwa i Miasta pn. Reklama wizualna i słowna Województwa Podkarpackiego oraz Miasta Rzeszowa w związku z organizacją Obozu stypendystów Fundacji "Dzieło Nowego Tysiąclecia" w Rzeszowie,
- zlecenia wykonania działań promocyjnych podczas „Przeworskiego Blues Festiwalu”,
- udzielenia pełnomocnictwa,
- reprezentowania Województwa Podkarpackiego na Zwyczajnym Walnym Zgromadzeniu Podkarpackiego Centrum Hurtowego AGROHURT Spółka Akcyjna,
- przeznaczenia do sprzedaży w drodze drugiego przetargu ustnego nieograniczonego nieruchomości położonej w Przemyśle,
- przeznaczenia do sprzedaży w drodze trzeciego przetargu ustnego nieograniczonego nieruchomości zabudowanej położonej w Przemyśle przy ul. Monte Cassino,
- udzielenia pełnomocnictwa /4 uchwały/,
- wyrażenia opinii dotyczącej złożenia wniosku o wygaszenie trwałego zarządu,
- reprezentowania Województwa Podkarpackiego na Zwyczajnym Zgromadzeniu Wspólników Spółki „Uzdrowisko Horyniec” Sp. z o.o.,
- rozwiązania umowy,
- wyrażenia zgody dla Wojewódzkiego Szpitala Podkarpackiego im. Jana Pawła II w Krośnie na zakup aparatu ultrasonograficznego (USG),
- zmiany Uchwały Nr 245/4717/09 Zarządu Województwa Podkarpackiego w Rzeszowie z dnia 22 grudnia 2009 r. w sprawie udzielenia upoważnienia.

*Przedmiotowa zmiana uchwały dotyczy zaktualizowania wykazu osób upoważnionych do podpisywania zleceń płatności ze środków europejskich w ramach Regionalnego Programu Operacyjnego Województwa Podkarpackiego na lata 2007-2013 w portalu komunikacyjnym BGK-ZLECENIA /z uwagi na zmiany organizacyjne w Departamencie Rozwoju Regionalnego/.*

- przyjęcia Harmonogramu zamknięcia pomocy dla Regionalnego Programu Operacyjnego Województwa Podkarpackiego na lata 2007-2013,
- wydłużenia terminów realizacji projektu kluczowego pn. „Zakup samochodów specjalnych ratownictwa wysokościowego, wodnego, technicznego i ochrony dróg oddechowych dla jednostek ratowniczo-gaśniczych komend Państwowej Straży Pożarnej woj. podkarpackiego”, realizowanego w ramach Regionalnego Programu Operacyjnego Województwa Podkarpackiego na lata 2007-2013,
- wyboru do dofinansowania indywidualnego projektu kluczowego pn.: „Budowa wschodniej obwodnicy miasta Brzozowa – w ciągu drogi wojewódzkiej nr 886 Domaradz – Brzozów – Sanok” w ramach osi priorytetowej II Infrastruktura techniczna, działanie 2.1 Infrastruktura komunikacyjna, schemat A - Drogi wojewódzkie, Regionalnego Programu Operacyjnego Województwa Podkarpackiego na lata 2007-2013,
- zmiany Uchwały Nr 16/330/15 Zarządu Województwa Podkarpackiego w Rzeszowie z dnia 21 stycznia 2015 r. w sprawie ustanowienia procedury wyboru członków Komitetu Monitorującego Regionalny Program Operacyjny Województwa Podkarpackiego na lata 2014-2020.

*Przedmiotowa zmiana uchwały dotyczy włączenia do składu KM RPO WP 2014-2020 Dyrektora Centrum Kształcenia Praktycznego i Doskonalenia Nauczycieli w Mielcu w charakterze obserwatora.*

- zmiany Uchwały Nr 49/1087/15 Zarządu Województwa Podkarpackiego w Rzeszowie z dnia 28 kwietnia 2015 r. w sprawie ustanowienia Komitetu Monitorującego Regionalny Program Operacyjny Województwa Podkarpackiego na lata 2014-2020.

*Przedmiotowa zmiana uchwały dotyczy włączenia do składu KM RPO WP 2014-2020 Dyrektora Centrum Kształcenia Praktycznego i Doskonalenia Nauczycieli w Mielcu w charakterze obserwatora.*

- zawarcia Porozumienia z Wojewódzkim Urzędem Pracy w Rzeszowie,
- przyjęcia stanowiska dotyczącego dalszego sposobu procedowania w zakresie projektu wybranego do dofinansowania Uchwałą Zarządu Województwa Podkarpackiego Nr 289/6929/13 z dnia 31 października 2013 r. w sprawie dokonania oceny strategicznej i wyboru projektów do dofinansowania z Europejskiego Funduszu Rozwoju Regionalnego w ramach działania 1.1 Wsparcie kapitałowe przedsiębiorczości, Schemat B – Bezpośrednie dotacje inwestycyjne Regionalnego Programu Operacyjnego Województwa Podkarpackiego na lata 2007-2013,
- przyjęcia stanowiska dotyczącego dalszego sposobu procedowania w zakresie projektu wybranego do dofinansowania Uchwałą Zarządu Województwa Podkarpackiego Nr 356/8441/14 z dnia 3 czerwca 2014 r. w sprawie dokonania oceny strategicznej i wyboru projektów do dofinansowania z Europejskiego Funduszu Rozwoju Regionalnego w ramach działania 1.1 Wsparcie kapitałowe przedsiębiorczości, Schemat B – Bezpośrednie dotacje inwestycyjne Regionalnego Programu Operacyjnego Województwa Podkarpackiego na lata 2007-2013 /3 uchwały/,
- przyjęcia stanowiska dotyczącego dalszego sposobu procedowania w zakresie projektu wybranego do dofinansowania Uchwałą Zarządu Województwa

Podkarpackiego Nr 370/8857/14 z dnia 14 lipca 2014 r. w sprawie dokonania oceny strategicznej i wyboru projektów do dofinansowania z Europejskiego Funduszu Rozwoju Regionalnego w ramach działania 1.1 Wsparcie kapitałowe przedsiębiorczości, Schemat B – Bezpośrednie dotacje inwestycyjne Regionalnego Programu Operacyjnego Województwa Podkarpackiego na lata 2007-2013,

- przyjęcia stanowiska dotyczącego wyrażenia zgody na zmianę terminów realizacji projektu pn. „Pozyskiwanie farmaceutyków drogą analizy chemicznej i ich izolacji do badań podstawowych” realizowanego w ramach Regionalnego Programu Operacyjnego Województwa Podkarpackiego na lata 2007-2013,
- zmian w budżecie Województwa Podkarpackiego na 2015 r. /2 uchwały/,
- zmiany zakresu rzeczowo-finansowego zadań realizowanych przez Departament Promocji i Współpracy Gospodarczej w ramach budżetu Województwa Podkarpackiego na 2015 r.,
- realokacji środków w ramach Regionalnego Programu Operacyjnego Województwa Podkarpackiego na lata 2007-2013,
- zmiany Uchwały Nr 350/8323/14 Zarządu Województwa Podkarpackiego w Rzeszowie z dnia 19 maja 2014 r. w sprawie przyjęcia Listy rezerwowej Indykatoryjnego wykazu indywidualnych projektów kluczowych Województwa Podkarpackiego na lata 2007-2013 w ramach działania 2.1 schemat A RPO WP, zmienionej Uchwałą Nr 31/564/15 Zarządu Województwa Podkarpackiego w Rzeszowie z dnia 25 lutego 2015 r.

*Przedmiotowe zmiany uchwały dotyczą:*

- a) *usunięcia z ww. listy projektu pn. „Budowa wschodniej obwodnicy miasta Brzozowa – w ciągu drogi wojewódzkiej Nr 886 Domaradz – Brzozów – Sanok z uwagi na wybór zadania do dofinansowania,*
- b) *aktualizacji kwoty dofinansowania z EFRR w projekcie pn. „Rozbudowa Al. Gen. W. Sikorskiego /16,12 mln zł/.*

- zmiany Indykatoryjnego wykazu indywidualnych projektów kluczowych Województwa Podkarpackiego na lata 2007-2013,
- zmiany uchwały.

*Przedmiotowa zmiana dotyczy Uchwały Nr 62/1338/15 z dnia 2 czerwca 2015 r. w sprawie realizacji Planu Działania na lata 2014-2015 dla Sekretariatu Regionalnego Krajowej Sieci Obszarów Wiejskich w Województwie Podkarpackim. Polega ona na wskazaniu nowego miejsca organizacji konkursu „Nasze Kulinarne Dziedzictwo - Smaki Regionów”.*

## **2. Przyjęcie projektów uchwał Sejmiku Województwa Podkarpackiego.**

Zarząd Województwa przyjął 7 projektów uchwał Sejmiku Województwa, które przekazano pod obrady Sejmiku.

## **3. Wydanie postanowień Zarządu Województwa Podkarpackiego w sprawie:**

- wydania opinii dotyczącej cofnięcia koncesji na wytwarzanie energii elektrycznej Przedsiębiorstwu: PGE Obrót Spółka Akcyjna z siedzibą w Rzeszowie,
- odmowy wstrzymania wykonania decyzji Zarządu Województwa Podkarpackiego w Rzeszowie RPPK.IZ.UMWPK-O0570/14/01 z dnia 28 kwietnia 2015 r.

utrzymującej w mocy decyzję Zarządu Województwa Podkarpackiego nr RPPK.IZ.UMWPK-O0570/14/00 z dnia 30 grudnia 2014 r.,

- wszczęcia z urzędu postępowania administracyjnego w sprawie zwrotu przez Gminę Osiek Jasielski środków przeznaczonych na realizację programów finansowanych z udziałem środków europejskich przyznanych na podstawie umowy o dofinansowanie projektu w ramach osi priorytetowych I–VII Regionalnego Programu Operacyjnego Województwa Podkarpackiego na lata 2007 – 2013, wersja: zaliczka do 60% dotacji i refundacja, pn. „Zwiększenie dostępności infrastruktury sportowej dla mieszkańców Gminy Osiek Jasielski”, nr UDA-RPPK.05.03.00-18-068/09-00 z dnia 10 marca 2010 r. /z późn. zm./.

### **3. Pozostałe tematy.**

- 1) Informacje o zwrotach środków przekazanych na rachunek Ministra Finansów, dotyczących płatności ze środków europejskich zrealizowanych przez Bank Gospodarstwa Krajowego.
- 2) Zbiorcza informacja o zleceniach płatności przekazanych do Banku Gospodarstwa Krajowego oraz płatnościach dokonanych przez BGK w miesiącu maju 2015 r.
- 3) Informacja o zleceniach płatności ze środków europejskich przekazanych do Banku Gospodarstwa Krajowego oraz o płatnościach dokonanych na rzecz beneficjentów w miesiącu maju 2015 r. w ramach RPO WP.
- 4) Informacja na temat przebiegu prac nad Kontraktem Terytorialnym dla Województwa Podkarpackiego.
- 5) Wniosek o zajęcie stanowiska dotyczącego zwiększenia planu wydatków na 2015 rok Podkarpackiemu Centrum Edukacji Nauczycieli w Rzeszowie o kwotę 200 tys. zł na remont pomieszczeń stołówki Ośrodka Edukacji Nauczycieli i Pracowników Samorządowych w Czudcu.
- 6) Wnioski o dokonanie zmiany w wykazie przedsięwzięć stanowiącym załącznik nr 2 do Wieloletniej Prognozy Finansowej Województwa Podkarpackiego.

Treść podjętych uchwał znajduje się na stronie internetowej Województwa Podkarpackiego:  
<http://www.bip.podkarpackie.pl/index.php/uchwaly-zarzadu>

Ponadto Członkowie Zarządu – w ramach upoważnień udzielonych im przez Marszałka Województwa – sprawowali bieżący nadzór nad działalnością poszczególnych Departamentów Urzędu Marszałkowskiego oraz wojewódzkich samorządowych jednostek organizacyjnych.

Informację niniejszą opracowano w Kancelarii Zarządu na podstawie protokołów posiedzeń Zarządu Województwa Podkarpackiego.

**Informacja Zarządu Województwa Podkarpackiego  
o realizacji uchwał Sejmiku Województwa Podkarpackiego  
podjętych na IX sesji w dniu 25 maja 2015 r.**

Wszystkie uchwały zostały w ustawowym terminie przekazane do legalizacji organom nadzoru. Uchwały wymagające publikacji zostały przekazane do Redakcji Dziennika Urzędowego Województwa Podkarpackiego.

**1) Uchwały realizowane w Departamencie Budżetu i Finansów:**

- Nr IX/155/15 w sprawie zmian w budżecie Województwa Podkarpackiego na 2015 r. – o kwotach dochodów i wydatków wynikających ze zmian zawiadomiono wg właściwości dyrektorów departamentów Urzędu oraz dyrektorów jednostek organizacyjnych,
- Nr IX/156/15 w sprawie zmian w Wieloletniej Prognozie Finansowej Województwa Podkarpackiego na lata 2015-2025 – o zmianach w WPF wynikających z uchwały zawiadomiono wg właściwości dyrektorów departamentów Urzędu.

**2) Uchwała realizowana w Departamencie Geodezji, Gospodarki Mieniem i Rolnictwa:**

- IX/158/15 w sprawie wyrażenia zgody na dokonanie zamiany nieruchomości pomiędzy Województwem Podkarpackim a Gminą Tarnobrzeg – uchwała jest w trakcie realizacji, trwa kompletowanie dokumentacji niezbędnej do zawarcia aktu notarialnego.

**3) Uchwały realizowane w Departamencie Ochrony Środowiska:**

- Nr IX/157/15 w sprawie likwidacji dotychczasowej aglomeracji Wadowice Górne oraz wyznaczenia nowej aglomeracji Wadowice Górne – uchwała została przekazana przy piśmie z dnia 2 czerwca 2015 r., znak: OS-II.0006.1.2015.PC Wójtowi Gminy Wadowice Górne oraz Prezesowi Krajowego Zarządu Gospodarki Wodnej.

**4) Uchwały realizowane w Departamencie Edukacji, Nauki i Sportu:**

- IX/160/15 w sprawie zmiany nazwy Zespołu Szkół przy Szpitalu Wojewódzkim Nr 2 im. Św. Jadwigi Królowej w Rzeszowie – uchwała została podjęta w związku z uchwałą Sejmiku Województwa Podkarpackiego z dnia 30 marca 2015 r. w sprawie nadania Statutu Klinicznemu Szpitalowi Wojewódzkiemu Nr



2 im. Jadwigi Królowej w Rzeszowie. Od dnia 25 maja 2015 r. zmieniona została nazwa Zespołu Szkół przy Szpitalu Wojewódzkim Nr 2 im. Św. Jadwigi Królowej w Rzeszowie na Zespół Szkół przy Klinicznym Szpitalu Wojewódzkim Nr 2 im. Św. Jadwigi Królowej w Rzeszowie,

- IX/161/15 w sprawie zmiany uchwały w sprawie udzielenia Powiatowi Lubaczowskiemu w roku 2015 pomocy finansowej – uchwała jest zgodna ze stanowiskiem Komisji Edukacji, Kultury i Kultury Fizycznej Sejmiku Województwa Podkarpackiego podjętym na posiedzeniu w dniu 23 kwietnia 2015 r. Wprowadzenie proponowanej zmiany umożliwi przekazanie pomocy finansowej w wysokości 400.000 zł, bez konieczności ustalenia różnicy pomiędzy rzeczywistymi kosztami funkcjonowania Ośrodka a subwencją oświatową. Przygotowano projekt umowy pomiędzy Województwem Podkarpackim a Powiatem Lubaczowskim określającą zasady i szczegóły przekazania pomocy finansowej,
- X/166/15 w sprawie stanowiska Sejmiku Województwa Podkarpackiego dotyczącego dofinansowania budowy Podkarpackiego Centrum Lekkiej Atletyki – niniejsza uchwała została przesłana do Prezesa Zarządu CWKS „Resovia” w Rzeszowie.

#### **5) Uchwały realizowane w Departamencie Ochrony Zdrowia i Polityki Społecznej:**

- Nr IX/162/15 Sejmiku Województwa Podkarpackiego z dnia 25 maja 2015 r. w sprawie zmian w Statucie Wojewódzkiego Szpitala Podkarpackiego im. Jana Pawła II w Krośnie - uchwałę przekazano dyrektorowi podmiotu leczniczego,
- Nr IX/163 /15 Sejmiku Województwa Podkarpackiego z dnia 25 maja 2015 r. w sprawie przyjęcia stanowiska dotyczącego sytuacji w ochronie zdrowia na Podkarpaciu - uchwała jest w trakcie realizacji,
- Nr IX/164/15 Sejmiku Województwa Podkarpackiego z dnia 25 maja 2015 r. w sprawie wprowadzenia etatów rezydentów dla pielęgniarek i położnych - uchwała jest w trakcie realizacji,
- Nr IX/165/15 Sejmiku Województwa Podkarpackiego z dnia 25 maja 2015 r. w sprawie rozwiązania problemu finansowania przez Narodowy Fundusz Zdrowia świadczeń medycznych wykonywanych przez pielęgniarki i położne - uchwała jest w trakcie realizacji.

#### **6) Uchwały realizowane w Kancelarii Zarządu:**

- IX/168/15 w sprawie nadania Panu Janowi Budziaszkowi odznaki honorowej „Zasłużony dla Województwa Podkarpackiego” – uchwała wraz z odznaką honorową „Zasłużony dla Województwa Podkarpackiego” została uroczystie

wręczona w dniu 4 czerwca 2015r. Panu Janowi Budziaszkowi podczas koncertu „Jednego Serca, Jednego Ducha”,

- IX/169/15 w sprawie podjęcia inicjatywy zagranicznej i zawarcia Porozumienia o ustanowieniu partnerskich relacji pomiędzy Województwem Podkarpackim (Rzeczpospolita Polska) a Regionem Autonomicznym Kuangsi-Czuang (Chińska Republika Ludowa) - podjęcie uchwały zakończyło wymaganą w prawie polskim procedurę uzyskania zgody do podpisania Porozumienia o współpracy. Podpisanie przedmiotowego dokumentu odbędzie się w Rzeszowie w dniu 18 czerwca 2015 r. podczas oficjalnej wizyty władz prowincji Kuangsi-Czuang w województwie podkarpackim. Następnie kopie przedmiotowego Porozumienia wraz z uchwałą zostaną przesłane ministrowi właściwemu do spraw zagranicznych i ministrowi właściwemu do spraw administracji publicznej.

#### **7) Uchwała realizowana w Departamencie Rozwoju Regionalnego:**

- Nr IX/167/15 w sprawie przyjęcia Regionalnej Strategii Innowacji Województwa Podkarpackiego na lata 2014 - 2020 na rzecz inteligentnej specjalizacji (RIS3. W związku z zatwierdzeniem przez Sejmik Regionalnej Strategii Innowacji Województwa Podkarpackiego na lata 2014-2020 podjęto działania mające przygotować warsztaty, które mają uruchomić „proces przedsiębiorczego odkrywania” w ramach paneli inteligentnych specjalizacji. Wypracowane podczas tego procesu wnioski i rekomendacje dotyczące realizacji strategii innowacji będą analizowane przez Podkarpacką Radę Innowacyjności, która stanowi organ doradczy Zarządu Województwa. Podjęto działania zmierzające do wypracowania zestawu wskaźników, procedur i kryteriów oceny wniosków składanych do konkursów RPO pod kątem innowacyjności.

#### **8) Uchwała realizowana w Departamencie Dróg i Publicznego Transportu Drogowego**

- IX/159/15 w sprawie zmiany Statutu Wojewódzkiego Ośrodka Ruchu Drogowego w Przemyślu – uchwała została przekazana do Wojewódzkiego Ośrodka Ruchu Drogowego w Przemyślu.

#### **9) Uchwały realizowane w Kancelarii Sejmiku:**

- IX/152/15 w sprawie zmiany uchwały numer II/6/14 w sprawie powołania składu osobowego Komisji Rewizyjnej Sejmiku Województwa Podkarpackiego,

- IX/153/15 w sprawie rozpatrzenia i zatwierdzenia sprawozdania finansowego Województwa Podkarpackiego wraz ze sprawozdaniem z wykonania budżetu za 2014 r. ,
- IX/154/15 w sprawie udzielenia absolutorium Zarządowi Województwa Podkarpackiego z tytułu wykonania budżetu Województwa Podkarpackiego za 2014 r.

Powyższe uchwały zostały przekazane do Departamentu Budżetu i Finansów.

Rzeszów, 2015-06-

Dokument przygotowano na podstawie informacji uzyskanych z Departamentów Urzędu Marszałkowskiego Województwa Podkarpackiego.

